

Központi Statisztikai Hivatal

2011. ÉVI NÉPSZÁMLÁLÁS

3. Területi adatok

3.18. Vas megye

Győr, 2013

© Központi Statisztikai Hivatal, 2013

ISBN 978-963-235-347-0ö

ISBN 978-963-235-414-9

Készült a Központi Statisztikai Hivatal
Győri főosztályán
az Informatikai főosztály, a Népszámlálási főosztály és a Tájékoztatói főosztály közreműködésével

Felelős kiadó:

Dr. Vukovich Gabriella elnök

Főosztályvezető:

Nyitrai József

Összeállította:

Borbélyné Horváth Edina

Fancsali József

Kása Katalin

Kramarics Tiborné

László Dóra

Nagyné Takács Tünde

Németh Hajnalka

Novák Zoltán

Pástiné Illa Judit

Szekeres Jánosné

Vass Anikó

A táblázó programot készítette:

Papp Márton

A kéziratot lektorálta:

Novák Zoltán

Tördelőszerkesztők:

Bada I. Csilla

Bulik László

Kerner-Kecskés Beatrix

Trybek Krisztina

Weisz Tamás

További információ: Kása Katalin

Telefon: (+36-96) 502-423, e-mail: Katalin.Kasa@ksh.hu

Internet: www.nepszamlalas.hu

info@ksh.hu

(+36-1) 345-6789 (telefon), (+36-1) 345-6788 (fax)

Borítóterv: Lounge Design Kft.

Nyomdai kivitelezés: Xerox Magyarország Kft. – 2013.053

TARTALOM

| | |
|---|-----|
| Köszöntöm az Olvasót! | 5 |
| Összefoglaló..... | 7 |
| 1. A népesség száma és jellemzői | 9 |
| 1.1. A népesség száma, népsűrűség | 9 |
| 1.2. Kormegoszlás, a férfiak és a nők száma..... | 11 |
| 1.3. Családi állapot..... | 13 |
| 1.4. Iskolázottság, nyelvtudás | 16 |
| 1.5. Gazdasági aktivitás..... | 19 |
| 1.6. Nemzetiség, anyanyelv..... | 22 |
| 1.7. Vallás | 25 |
| 1.8. Egészségi állapot..... | 26 |
| 2. Háztartások, családok | 29 |
| 2.1. A háztartások száma és összetétele..... | 29 |
| 2.2. A háztartások mérete, korösszetétele..... | 32 |
| 2.3. A családok száma és összetétele..... | 34 |
| 2.4. A családok mérete, a gyermekek száma | 36 |
| 3. A lakásállomány jellemzői | 39 |
| 3.1. A lakások száma | 39 |
| 3.2. A lakásállomány tulajdon és használati mód szerint | 41 |
| 3.3. A lakások mérete: alapterület, szobaszám | 43 |
| 3.4. A lakások felszereltsége, komfortossága | 45 |
| 3.5. A lakások és lakóik, laksűrűség..... | 47 |
| Táblázatok | 49 |
| Módszertani megjegyzések, fogalmak | 243 |

Köszöntöm AZ OLVASÓT!

A Központi Statisztikai Hivatal 2011 októberében hajtotta végre Magyarország 15. népszámlálását.

A közvélemény mielőbbi tájékoztatása érdekében az adatfeldolgozás befejezését megelőzően, 2012 márciusában – az összeírás során külön gyűjtött információk alapján – közöltünk előzetes adatokat a népesség számáról és a lakásállományról. 2012 októberében a népesség, a háztartások és a családok, valamint a lakásállomány legfontosabb országos jellemzőit, az elmúlt évtizedben történt változásokat bemutató kötetet készítettünk a kérdőívek mintegy 1 százalékát magában foglaló mintából származó becslések alapján.

A feldolgozási folyamat befejeződése után megjelenő, 21 kötetből álló kiadványsorozatunkkal kezdjük meg a 2011. évi népszámlálás végleges adatainak közzétételét. A részletes területi adatok iránt a felhasználók különböző rétegeitől érkező információigény kielégítése érdekében elsőként a területi bontású táblákat és a települések, a járások és a kistérségek adatait is magukban foglaló megyei köteteket tesszük közzé.

A honlapunkon (www.ksh.hu/nepszamlalas) és – kevésbé részletezett adattartalommal – papíron is megjelenő kiadványsorozatunkban összesen közel 4800, megyénként mintegy 200 táblával mutatjuk be a népesség demográfiai, iskolázottsági, gazdasági aktivitási, anyanyelvi, nemzetiségi, vallási és egészségi állapotra, a háztartások és a családok összetételére, méretére, valamint a lakásállomány összetételére vonatkozó adatainkat. Az országos összefoglaló régiónkénti, megyénkénti és településtípusonkénti, a fővárosi összeállítás kerületenkénti, a megyei pedig településtípusonkénti és településenkénti összesítéseket is tartalmaz. A települések adatait járásonként és kistérségenként, valamint a települések népességnagysága szerint közöljük.

Az adat-összeállítások az első fejezetben korábbi népszámlálások adatait is közlik, lehetővé téve, hogy az elmúlt évtized részletes bemutatásán túl hosszabb időszak adatainak egybevetésével több évtizedes folyamatok is nyomon követhetők legyenek. Az ENSZ-ajánlásnak és az Európai Unió népszámlálási rendeletében előírt tartalomnak is megfelelő adatok módot adnak európai és Európán kívüli országokkal történő összehasonlításokra is.

Tisztelettel ajánlom minden kedves felhasználónk figyelmébe a kiadványsorozatot, valamint a további, elsősorban a www.ksh.hu/nepszamlalas honlapunkon megjelenő népszámlálási közléseinket is.



Dr. Vukovich Gabriella
a Központi Statisztikai Hivatal
elnöke

ÖSSZEFOGLALÓ

1. A népesség száma és jellemzői

- 2001 és 2011 között felgyorsult a népesség fogyása a megyében, ami az átlagosnál nagyobb fokú öregedéssel párosult.
- A pozitív vándorlási egyenleg az elmúlt évtizedben sem tudta ellensúlyozni a születések és a halálozások számából eredő népességsökkenést.

1.1. A népesség száma, népsűrűség

- 2011. október 1-jén Vas megyében 256 629 fő élt, ami Magyarország lakosságának 2,6 százalékát jelentette, ezzel a harmadik legkisebb lélekszámú megyének számított az országban.
- Országos viszonylatban a megye a hetedik legritkábban lakott terület, egy km²-en átlagosan 76,9 fő élt.

1.2. Kormegosztás, a férfiak és a nők száma

- A korszerkezet kedvezőtlenebb az országosnál, a százgyermekkorúra jutó időskorúak száma területi összehasonlításban csupán a fővárosban, valamint Békés és Zala megyében magasabb a Vasinál.
- A kis népességű falvak sajátosságaként említhető az előregedő népesség, ami a nyugat-dunántúli megyékre különösen jellemző.
- Ezer férfira 1073 nő jutott a megyében, ami országos viszonylatban az egyik legkisebb.

1.3. Családi állapot

- Egyre kevesebben élnek házasságban, miközben az egyedülállók és az elváltak hányada növekedett.
- Csökkent a gyermekvállalási hajlandóság, száz nőre már csak 151 élveszületett gyermek jutott.

1.4. Iskolázottság, nyelvtudás

- A népesség iskolázottsága tovább javult, ezen belül különösen a diplomások aránya növekedett az elmúlt tíz évben.
- A megye határ menti fekvése következtében a leggyakrabban beszélt idegen nyelv a német, melyet sorrendben az angol követ. A nyelvismeret erősen kötődik az iskolai végzettséghez.

1.5. Gazdasági aktivitás

- Szerény mértékben bővült a gazdaságilag aktív népesség, ezen belül csökkent a foglalkoztatottak és nőtt a munkanélküliek száma. Az aktivitási ráta tíz év alatt 60 százalékra emelkedett, s magasabb, mint országosan.
- A munkanélküliségi ráta Győr-Moson-Sopron megye után itt volt a legalacsonyabb az országban.

1.6. Nemzetiség, anyanyelv

- A nemzetiségi kérdésekre adott válaszok alapján a népesség 5,5 százaléka vallotta magát valamely hazai kisebbséghez tartozónak.
- A megyében a német, a horvát, a cigány és a szlovén a legnépesebb etnikum, számuk a szlovének kivételével nőtt az egy évtizeddel korábbihoz képest.

1.7. Vallás

- A vallásra vonatkozó kérdésre válaszolók körében nőtt az egyházhoz, felekezethez nem tartozók aránya.
- A válaszolók több mint kilenczede tartozott valamely felekezethez, közülük a római katolikusok száma 151 ezer, az evangélikusoké 15 ezer, a reformátusoké 7 ezer volt.

1.8. Egészségi állapot

- A megyében 10 ezren vallották be valamilyen fogyatékos állapotukat, legtöbbjük mozgássérült volt.
- Több mint 36 ezren éltek tartós betegséggel a népszámlálás idején. Döntő részben idős személyek, de az ötvenes éveikben járók esetében már tízből két válaszadó jelzett tartós egészségügyi problémát.

2. Háztartások, családok

- A háztartások száma nő, létszámuk azonban csökken, így egyre kisebb az átlagos háztartásméret.
- Az egyedülállók száma jelentősen emelkedett a megyében, a háztartások között már 28 százalékos részt képviseltek.

2.1. A háztartások száma és összetétele

- 2011. október 1-jén több mint 100 ezer háztartásban 249 ezer személy élt Vas megyében.
- Az országosnál kedvezőbb a háztartás-összetétel, nagyobb (70 százalék) a családháztartások és kisebb (30 százalék) a nem családháztartások aránya.
- A családháztartások döntő része párkapcsolaton alapul, de egyre több a gyermekét egyedül nevelő szülő.

2.2. A háztartások mérete, korösszetétele

- Száz háztartásra 248 személy jutott, ami 12-vel több az országosnál.
- A háztartások meghatározó részében (57 százalék) legfeljebb két személy élt. Az egyszemélyes háztartások hányada jelentősen növekedett, közöttük egyre több a közép- és időskorú.

2.3. A családok száma és összetétele

- Az élettársi kapcsolatok gyakorisága jelentősen nőtt, 2011-ben nyolcezer volt a megyében.
- A válások számának emelkedésével egyre több az egy- szülős család.

2.4. A családok mérete, a gyermekek száma

- A családméret jelentősen csökkent, száz családban átlagosan 288-an éltek a népszámlálás idején.
- A születések számának csökkenése következtében a családok kevesebb mint harmadában volt 15 éven aluli gyermek.
- A házastársi köteléken alapuló családokban kevesebb, az élettársi kapcsolatokban ezzel szemben majd kétszer több gyermek élt a tíz évvel korábbinál, ennek ellenére a 15 éven aluli gyermekek döntő hányadát még mindig a házaspáros családokban nevelik.

3. A lakásállomány jellemzői

- 2001 és 2011 között az országoshoz hasonló mértékben bővülő lakásállomány, valamint a népességfogyás következtében a laksűrűség jelentősen csökkent a megyében, a népszámlálás idején száz lakásban 258 személy élt.
- A lakott lakásoknál az üresen állók száma nagyobb mértékben nőtt, amit a piaci hatások mellett különösen a falvakban a népesség öregedése és néhány településen a turizmus is befolyásolt.

3.1. A lakások száma

- 2011. október 1-jén a megye lakásállománya 110 050 volt, ebből a lakottak száma megközelítette a 97 ezret.
- Egy évtized alatt számottevően javult a lakások korszerkezete, a 2000 után épültek aránya 9,1 százalékot képviselt.

3.2. A lakásállomány tulajdon és használati mód szerint

- A tíz évvel korábbihoz hasonlóan a lakott lakások 95 százaléka magánszemélyek tulajdonában volt.
- A lakások 91 százalékát a tulajdonosok használták, 7,7 százalékát pedig bérelték.

3.3. A lakások mérete: alapterület, szobaszám

- A lakott lakások átlagos alapterülete 83 m²-re nőtt, ami a legnagyobbak közé tartozott az országban. A lakásállomány több mint fele legalább 80 m²-es volt.
- A szobák száma a lakásállománynál erőteljesebben bővült, így száz lakott lakásra 2011-ben 282 szoba jutott.

3.4. A lakások felszereltsége, komfortossága

- A lakások felszereltsége jelentősen javult, a szennyvíz-csatornával való ellátottság azonban még elmaradást mutat. Ezt jelzi a komfortosság szerinti összetétel is, a lakott lakások 63 százaléka összkomfortos, 31 százaléka komfortos volt.
- A lakások döntő részét gázzal fűtik, emellett a fa és a szén használata a leggyakoribb.

3.5. A lakások és lakóik, laksűrűség

- A lakásállomány legnagyobb hányadában fiatal- és középkorú személyek éltek együtt, a népesség öregedésével azonban jelentősen nőtt azok aránya, melyekben csak időskorúak laktak.
- A lakások legnagyobb hányadában két személy lakott, azonban 26 százalékra nőtt azok aránya, melyben egyetlen személy élt.

1. A NÉPESSÉG SZÁMA ÉS JELLEMZŐI

1.1. A népesség száma, népsűrűség

Történeti áttekintés

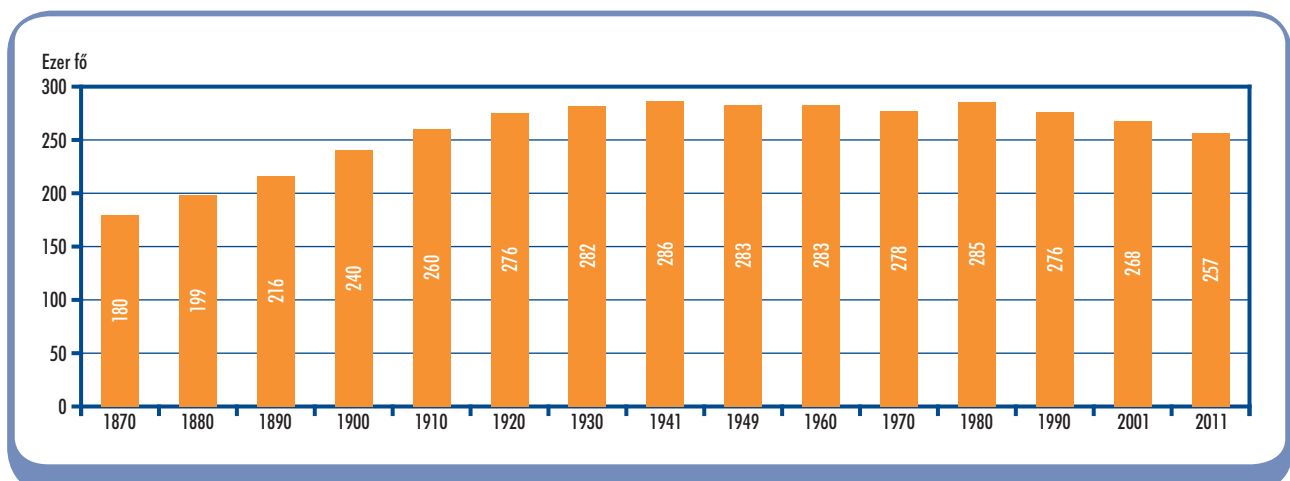
Az első 1870. évi népszámlálás időpontjában Vas megye jelenlegi területén 179 738 fő élt. Ezután folyamatosan nőtt a lélekszám, maximumát 1941-ben érte el, ekkor 286 381 főt vettek számba. A második világháborút követően csökkenésnek indult a megye népessége, ami 1970-ig tartott. 1980-ban a korábbi évtizedet jellemző demográfiai hullám következtében ismét többen éltek a megyében (285 498 fő) mint tíz évvel korábban. Ezt követően, a gyermekvállalási hajlandóság csökkenése, valamint a halálozások számának magas szinten való állandósulása miatt ismét fogyni kezdett a lélekszám, melyet az 1990-es évtized óta tapasztalható pozitív vándorlási különbözet sem tudott ellensúlyozni.

2011. október 1-jén Vas megyében 256 629 fő élt. Ez Magyarország lakosságának 2,6 százalékát jelentette, így Nógrád valamint Tolna megyét követően a harmadik legkisebb lélekszámmal rendelkező megyének számított az országban. Az előző népszámláláshoz viszonyítva 11,5 ezer fővel, azaz

4,3 százalékkal fogyott népessége, ami tendenciájában megegyezett az általánosan megfigyelhető folyamatokkal.

Az 1980-as évek elejétől kezdve a halálozások száma Vasban is felülmúlta az élveszületéseket, s 1990 után a kedvezőtlen természetes népmozgalmi

1.1.1. ábra A népesség számának alakulása



folyamatok tovább erősödtek. Míg 1980 és 1989 között a természetes fogyás még nem érte el az ötezetret, az 1990-es években már 12,2 ezer volt, az elmúlt tíz évben pedig 14,4 ezer főt tett ki. A gyermekvállalási kedv az országoshoz hasonlóan egyre kisebb a megyében, így az élveszületések száma már közel 7000 fővel volt kevesebb, mint az előző évtizedben. Ellenben a halálozások számában kedvező változás következett be, melyre a korábbi évtizedekben nem volt példa. 2001 és 2011 között közel 4,7 ezer fővel kevesebben hunytak el, mint az 1990-es években.

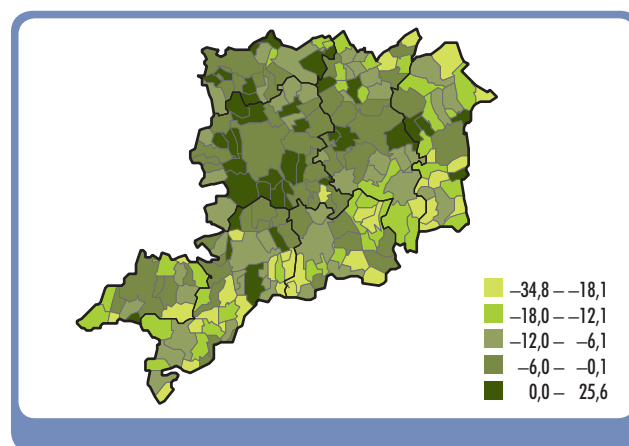
Az elmúlt harminc évben a vándorlás is jelentősen befolyásolta a megye népességének nagyságát. Az 1980-as években még közel 5000 fővel többen hagyták el a megyét, mint ahányan odaköltöztek, ezzel szemben egy évtizeddel később 4300 fővel, az elmúlt tíz évben már ennél kisebb mértékben, közel 3000 fővel magasabb volt a Vasban letelepedők száma, mint az elköltözőké. A pozitív vándorlási egyenleg azonban nem tudta ellensúlyozni a természetes népmozgalmi folyamatokból eredő csökkenést.

Az ezredfordulót követően felgyorsult a városodási folyamat a megyében, több település is (Répcelak, Őriszentpéter, Bük, Vép) városi rangot szerzett ebben az időszakban. Településtípus alapján a 2011. évi népszámlálás időpontjában Vas megye lakosságának valamivel több mint hattizede az itt található 12 város valamelyikében (31 százaléka a megyeszékhelyen) élt. Számuk tíz év alatt 4,0 százalékkal csökkent, ezen belül a megyeszékhelyen élők kisebb mértékben 3,7 százalékkal. A községekben lakók a megye népességének közel négytizedét alkották. A települések népességnagyságát vizsgálva megfigyelhető, hogy a két utolsó népszámlálás között a városok esetében mind egyik kategóriában csökkent a lélekszám, míg a községek közül csupán az ezer főnél nagyobb lélekszámúak gyarapodtak, legnagyobb mértékben a 2000–2999 fővel rendelkezők (3,7 százalékkal). Ellenben a félezer főnél kisebb falvak igen jelentős veszteséget könyvelhettek el, a 200–499 fősek népessége 9,8 százalékkal, a kétszáz fő alattiaké pedig 15 százalékkal fogyott.

A megye összes kistérségében kevesebben éltek, mint az előző census idején. A legjelentősebb népességcsökkenés az Őriszentpéteri (13 százalékkal), valamint a Vasvári kistérségben (egyttizeddel), a leg-

kisebb a megye észak-nyugati részén található Kőszegiben, illetve a Szombathelyiben következett be (előbbieknél 1,0 százalékos, utóbbiaknál 1,8 százalékos). A megyeszékhely környékén végbemenő agglomerációs folyamatokat jelzi, hogy az elmúlt tíz évben 10 százalék feletti népességnövekedés mindössze 14 községben történt, melyből hét Szombathely közvetlen közelében helyezkedik el.

1.1.2. ábra A lakónépesség változása 2001. február 1. és 2011. október 1. között (%)



2001 és 2011 között a városokban és a községekben is természetes fogyás következett be, előbbiek közel öt és félezer fős, utóbbiak majdnem kilencezer fős csökkenést könyvelhettek el. A vándorlási különbözet a városok esetében negatív volt, összességében megközelítette az ezer főt, míg a vasi községekben 3908 fővel többen telepedtek le, mint ahányan elköltöztek onnan. Népségnövekedés a legutóbbi két census között a tizenkét város közül – a dinamikus fejlődő ipar és turizmus révén, melyek vonzották a betelepülőket – egyedül Bükön következett be, ami igen jelentős 7,0 százalékos volt.

2011-ben Vas megyében egy km²-en 76,9 fő élt, ez 3,5 fővel kevesebb, mint tíz évvel korábban. Apórfalvas településszerkezete révén a népsűrűség az 1980-as évektől kezdve folyamatosan csökkent a megyében. Országos viszonylatban a megye a hetedik legritkábban lakott terület az országban. Településtípusok alapján igen nagy eltérések figyelhetők meg. A városok, ezen belül is különösen a megyeszékhely, jóval sűrűbben lakottak. A népsűrűség előbbieknél

1.1.1. tábla A lakónépesség változásának tényezői

| Településtípus | Természetes szaporodás (+), illetve fogyás (-) | Vándorlási különbözet, egyéb változás (+,-) | Lakónépesség, 2011 | | |
|------------------------|--|---|-------------------------|------|--------------------------|
| | | | 2001 és 2011 között, fő | fő | a 2001. évi százalékában |
| Megyeszékhely | -2 407 | -629 | 78 884 | 96,3 | 809,1 |
| Többi város | -3 042 | -333 | 76 445 | 95,8 | 153,5 |
| Városok összesen | -5 449 | -962 | 155 329 | 96,0 | 260,8 |
| Községek, nagyközségek | -8 991 | 3 908 | 101 300 | 95,2 | 37,0 |
| Megye összesen | -14 440 | 2 946 | 256 629 | 95,7 | 76,9 |

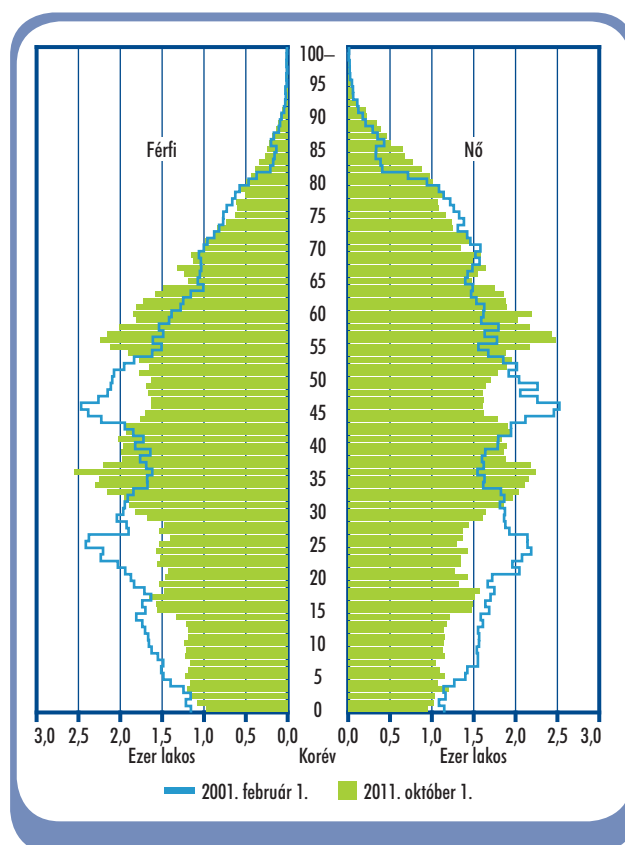
260,8, ezen belül a megyeszékhelyen 809,1, míg a községek esetében mindössze 37,0 fő/km² volt.

1.2. Kormegoszlás, a férfiak és a nők száma

2011. október 1-jén 123 800 férfi, valamint 132 829 nő élt a megyében. Előbbiek száma 5,4 ezerrel (4,2 százalékkal), utóbbiaké ennél is nagyobb mértékben 6,1 ezerrel (4,4 százalékkal) csökkent az elmúlt két népszámlálás közötti időszakban. Az 1941-es census idején még 4235 fővel alacsonyabb volt a nők száma, azonban a második világháborút követően a férfiak kerültek kisebbségbe. Az 1960. évi összeírásakor ezer férfira 1041 nő jutott, három évtizeddel később már 11-gyel több. A mutató nagysága 1990 és 2001 között jelentősen (23-mal) nőtt, ekkor már 1075-öt tett ki. Az ezredfordulót követően a nők száma nagyobb mértékben csökkent, így 2011. október 1-jén ezer férfira 1073 nő jutott, 2 fővel kevesebb, mint egy évtizeddel korábban. A nemek megoszlását tekintve területi összehasonlításban csak Fejér, Győr-Moson-Sopron, valamint Veszprém megyében jutott kevesebb nő ezer férfira az itteninél. Az országos arányszám 1106 volt, ami 33 fővel magasabb a Vasi értéknél. A községek kedvezőbb helyzetben vannak, esetükben ezer férfira mindössze 1040 nő jutott, míg a városokban 1095.

Korévenként vizsgálva a nemek arányát elmondható, hogy néhány évjárártól eltekintve 50 év alatt férfitöbbség, az ennél idősebbeknél kedvezőbb életkilatásaikból eredően nő-többség alakult ki, ami az

életkor előrehaladtával egyre nagyobb. Kivételek ez alól a 3, 18, 32, 42 valamint a 44 évesek, akiknél nő-többség, illetve az 54 évesek, ahol férfitöbbség figyelhető meg.

1.2.1. ábra A népesség száma nem és életkor szerint


2011-ben Vas megyében az átlagos életkor 42,4 év, ezen belül a férfiaké 40,4 év, a nők jóval magasabb, 44,3 év volt. Az elmúlt tíz évben tovább folytatódott a népesség öregedése, melyet a várható élettartam növekedése, valamint a születések számának csökkenése is befolyásolt. Településtípusonként kisebb eltérések figyelhetők meg. Összességében, illetve mind a férfiak, mind a nők esetében a községekben magasabb volt az átlagos életkor, mint a városokban.

A népesség életkor szerinti összetételében folytatódott a már hosszabb idő óta hazánkban – és az európai országokban is – tapasztalt szerkezeti változások. A gyermekvállalási hajlandóság mérséklődése, valamint a javuló életkörülmények hatására bekövetkező élettartam emelkedés miatt kisebb lett a fiatal és egyre nagyobb az idősebb népesség száma és aránya. 2011. októberében 9151 fővel kevesebb gyermekkorú, ellenben 7199 fővel több 60 éves és idősebb személy élt a megyében, így előbbiek aránya 2,8, utóbbiaké 3,7 százalékponttal változott tíz év alatt. (A 30 évvel korábbi összeíráshoz viszonyítva még szembetűnőbb a változás, a 15 év alattiak hányadában 9,0 százalékpontos fogyás következett be, míg a 60 év felettieké 6,3 százalékponttal lett magasabb.) Az időskorúak között a legnagyobb mértékű növekedés a 80–84 évesek (öttized), valamint az annál idősebbek (35 százalék) körében következett be, ami az egyre kedvezőbb életkilátásokra utal. Az öregedés gyorsuló folyamatát jelzi, hogy a fiatal felnőttek (15–39 évesek) száma igen jelentősen 7,5 ezer fővel, míg a 40–59 éveseké több mint kétezer fővel csökkent az elmúlt tíz évben.

Az országoshoz hasonlóan jelentős létszámú korcsoportot képviselnek a második világháború után, az ún. Ratkó-korszakban születettek, illetve az ő gyermekeik. A mára a nyugdíjas kor küszöbén álló, illetve az ellátásba belépő 55–64 évesek a népesség 15 százalékát, az aktív kort elért 30–39 évesek pedig 16 százalékát képviselték. Előbbiek hányada 4,4, utóbbiaké 3,0 százalékponttal nagyobb a tíz évvel korábbinál.

A 2001. évi cenzenhez viszonyítva kiemelt korcsoportonként népességnövekedés csak a 60 évesnél idősebbek esetében következett be, legjelentősebb a 60–62 évesek (31 százalék), illetve a 63–65 évesek

1.2.1. tábla **A férfiak és nők száma kiemelt korcsoportonként, 2011**

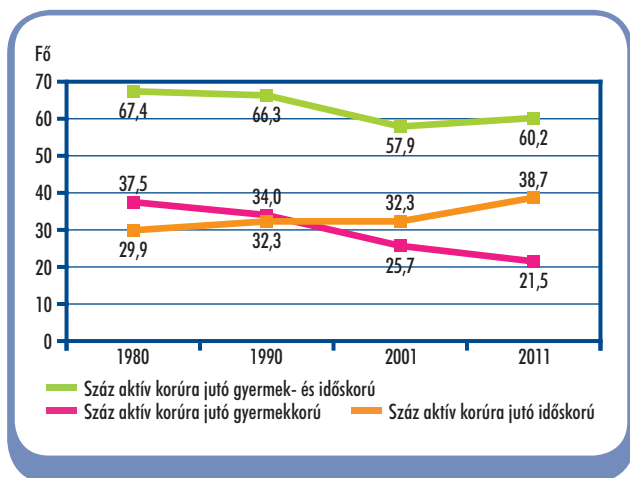
| Korcsoport, éves | Férfi | Nő | Együtt | A 2001. évi százalékában | Ezer férfira jutó nő |
|------------------|----------------|----------------|----------------|--------------------------|----------------------|
| | fő | | | | |
| –2 | 3 212 | 2 994 | 6 206 | 89,6 | 932 |
| 3–5 | 3 578 | 3 416 | 6 994 | 88,1 | 955 |
| 6–14 | 10 944 | 10 254 | 21 198 | 73,9 | 937 |
| 15–39 | 44 057 | 41 180 | 85 237 | 92,0 | 935 |
| 40–59 | 37 031 | 37 960 | 74 991 | 97,3 | 1 025 |
| 60–62 | 5 376 | 5 968 | 11 344 | 130,6 | 1 110 |
| 63–65 | 4 266 | 5 087 | 9 353 | 123,1 | 1 192 |
| 66–69 | 4 842 | 6 262 | 11 104 | 109,1 | 1 293 |
| 70– | 10 494 | 19 708 | 30 202 | 106,6 | 1 878 |
| Összesen | 123 800 | 132 829 | 256 629 | 95,7 | 1 073 |

(23 százalék) körében. A fiatalabb korosztályok mind-egyikében fogyott a népesség, ami különösen az iskolas kort felölelő 6–14 évesek (26 százalék), valamint az óvodáskorú 3–5 éveseknél (12 százalék) volt jelentős.

Településtípus alapján vizsgálva a kiemelt korcsoportok megoszlását elmondható, hogy a fiatalabb felnőtt korúak (15–39 évesek), valamint a 60–69 évesek aránya a városokban, míg a gyermekkorúak, a 40–59 évesek, illetve a 70 év felettieké a községekben volt magasabb. A települések nagysága azonban nagymértékben befolyásolja az arányok alakulását. Főként a kisebb lélekszámú (ezer fő alatti) községek esetében szembetűnő, hogy az átlagosnál alacsonyabb a gyermekkorúak, valamint a 15–39 év közöttiek, ellenben jóval magasabb a 70 év felettiek aránya. Ez a nyugat-dunántúli megyékre különösen jellemző, előregedő népességet jelzi, mely főleg a kis népességű falvak sajátosságaként említhető. A legutolsó népszámlálás időpontjában a 200–499 fős településeken élők 27 százaléka, az ennél kisebb lélekszámúak esetében azonban már majd minden harmadik személy a 60 évesnél idősebbek közé tartozott, a 70 év felettiket tekintve ezek az arányok 15, illetve 17 százalékot tettek ki.

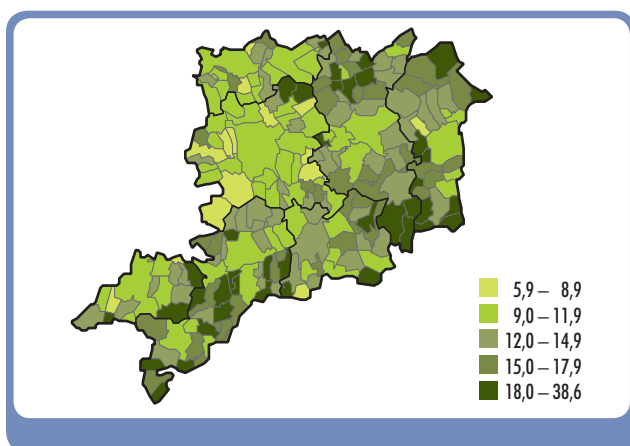
A korösszetétel kedvezőtlen alakulását jelzik az eltartottsági ráták is, melyek azt mutatják, hogy

1.2.2. ábra Száz aktív korúra jutó gyermek- és időskorú



a gyermek- (0–14 évesek) illetve az időskorúak (60 év felettiek) társadalmi szinten mekkora eltartási terhet jelentenek az aktív korúak (15–59 évesek) számára. A gyermek népesség eltartottsági rátája a két utolsó népszámlálás között 4,2 százalékponttal 21 százalékra mérséklődött, eközben az időseké 6,4 százalékponttal 39 százalékra nőtt. A népesség életkor szerinti megoszlásában bekövetkező kedvezőtlen folyamatokat jelzi, hogy az időskorúak aránya az aktív korú népességhez viszonyítva folyamatosan nőtt az elmúlt évtizedekben. 2011-ben Vas megyében a gyermekkorúak eltartottsági rátája alacsonyabb, míg az időseké magasabb volt az országos átlagnál.

1.2.3. ábra A 70 évesek és idősebbek aránya, 2011 (%)



Az öregedési index az idős népesség gyermek népességhez viszonyított arányát mutatja. 2011. október 1-jén száz gyermekkorúra már 180 időskorú jutott, ez 54-gyel több a tíz évvel korábbinál, s több mint a duplája az 1980-as összeíráskori értéknek. A megye kedvezőtlen helyzetét mutatja, hogy területi összehasonlításban csak a fővárosban, Zala valamint Békés-megyében volt magasabb ez az arányszám, az országos átlagot pedig 19 százalékponttal haladta meg. Az egyes településtípusok öregedés indexe nem tér el jelentősen a megyei értéktől, városok esetében 181, községeknél 179 volt. Előbbiek közül különösen magas értékkel Répcelak, Szentgotthárd valamint Vasvár rendelkezett (esetükben száz gyermekkorúra kétszáznál is több időskorú jutott). A falvak körében jelentős a szóródás (1267 és 67 között alakult), 61 százalékukban az index meghaladta a megyei átlagot, s mindössze nyolc olyan település volt, ahol a gyermekkorúak hányada nagyobb volt az időskorúakénál.

1.3. Családi állapot

Az országoshoz hasonlóan Vas megyében is folytatódott az a hosszabb ideje érvényesülő tendencia, mely szerint a házások aránya folyamatosan csökkent, az elváltaké, illetve a nőtleneké és hajadonoké viszont emelkedett. Az utóbbiakkal párhuzamosan az elmúlt két évtizedben elterjedt az élettársi kapcsolat, mint együttélési forma.

A 15 éves és idősebb népesség esetében a házastársi kapcsolatban élők aránya volt a legmagasabb, azonban számuk csökkenésének üteme az elmúlt évtizedekben felgyorsult, s a 2011. évi népszámláláskor hányaduk már az 50 százalékot sem érte el. Ezzel szemben a nőtlenek, hajadonok aránya – az országosnál alacsonyabb hányadot képviselve – tovább emelkedett. A megyében a férfiak 38 százaléka volt nőtlen, a nők 26 százaléka hajadon. Ez az előbbieknél 5,3, az utóbbiak esetében pedig 3,6 százalékponttal volt magasabb az egy évtizeddel korábbinál. A legnagyobb, több mint másfélszeres növekedés az elváltaknál következett be, hányaduk 9,1 százalékra emelkedett. Ennek ellenére ez az országos átlagtól 2,5 százalékponttal elmaradt, arányaiban ennél kevesebb elvált 2011-ben egyedül Szabolcs-Szatmár-Bereg megyében volt, valamint a legkevesebb elvált férfit is itt regisztrálták hazánkban. Az özvegyek

népességen belüli arányában jelentős változás nem következett be az ezredforduló óta, bár körükben a nők ötször többen voltak a korábbi népszámláláshoz hasonlóan, mely mögött elsősorban a férfiak rosszabb halandósága áll.

2011-ben Vas megyében 18 ezren éltek élettársi kapcsolatban, a megye 15 éves és idősebb lakosságának 8,2 százaléka, ami nemcsak a régióban, hanem országosan is a legalacsonyabb értéket jelentette. Közel kétharmaduk hivatalos családi állapota nőtlen illetve hajadon volt, azon belül is a fiatal felnőttek aránya volt jelentős. További mintegy háromtizedüket az elváltak alkották, legnagyobb részük a 40–59 évesek közül került ki.

A házások főbb korcsoportjaiban eltérő a két nem aránya, ugyanis 60 éves korig a nők 53 százalékos többsége tapasztalható, idős korban már a férfiak vannak túlsúlyban, mivel az ő körükben nagyobb az újraházassodási kedv. A nőtlen és hajadon családi állapotúaknál a férfiak fölénye érvényesült, míg az elváltaknál és az özvegyeknél a nők alkották mindvégig a nagyobb arányt.

A 15–39 éves férfiak több mint héttizede nőtlen volt, egy évtizeddel korábban arányuk 62 százalékot

tett ki. 2011-ben az ugyanilyen korú nők hattizede tartozott a hajadonok közé, míg 2001-ben kevesebb mint a fele. A fiatal felnőtteken belül a házások aránya a nők között 13 százalékponttal maradt el a tíz évvel korábbtól, így egyharmadra csökkent, a férfiak esetében hányaduk viszont még az egynegyedet sem érte el. E nagymértékű változás hátterében az élettársi kapcsolatok elterjedése és a házasságkötések időbeli kitolódása vagy elmaradása áll. A 40–59 évesek többsége továbbra is házas, de arányuk már csak 66 százalékot tett ki, miközben 2001-ben háromnegyed volt, s 1990-ben még a nyolctizedet is meghaladta. Ezzel szemben az azonos korú elváltak hányada 5,8 százalékponttal múlta felül a tíz évvel korábbi értékeket. Az időskorú férfiak és nők között eltérés mutatkozik a családi állapot tekintetében. Ugyanis míg az előbbieket majd háromnegyede élt házastársi kapcsolatban, s csupán 13 százalékuk volt özvegy, addig az utóbbiak közel negytizede volt házas, és fele özvegy.

A 15 éves és idősebb nőknél a termékenységre vonatkozó vizsgálatot a családi állapot és az élveszületett gyermekek száma alapján végezhetjük el, mely szerint a gyermekvállalási hajlandóság az évtizedek során

1.3.1. tábla **A 15 éves és idősebb férfiak és nők megoszlása családi állapot szerint**

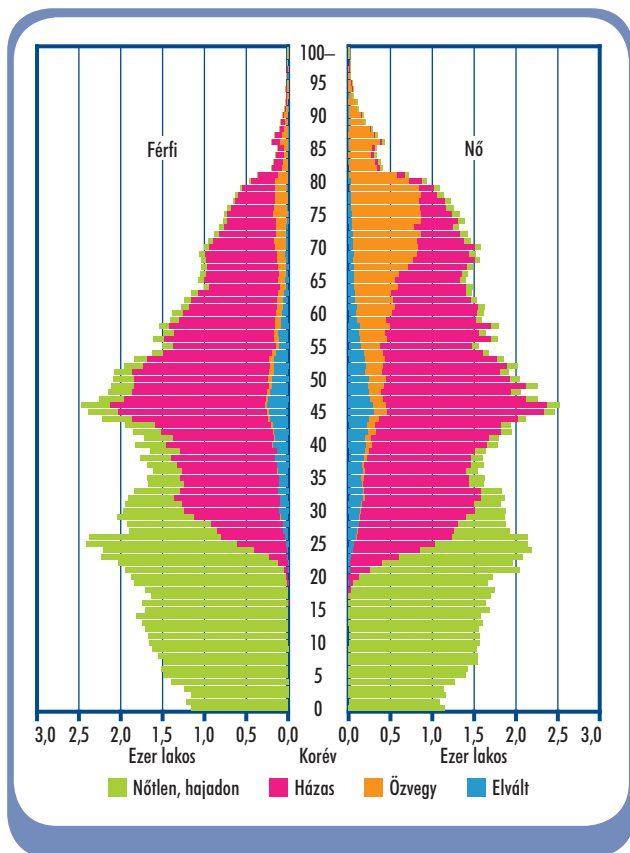
(%)

| Családi állapot | Férfi | | Nő | | Együtt | |
|-----------------|-------|-------|-------|-------|--------|-------|
| | 2001 | 2011 | 2001 | 2011 | 2001 | 2011 |
| Nőtlen/hajadon | 32,9 | 38,2 | 21,9 | 25,5 | 27,1 | 31,6 |
| Házias | 58,1 | 49,9 | 53,1 | 45,6 | 55,5 | 47,6 |
| Özvegy | 3,7 | 3,8 | 18,4 | 18,9 | 11,4 | 11,7 |
| Elvált | 5,3 | 8,2 | 6,6 | 10,0 | 6,0 | 9,1 |
| Összesen | 100,0 | 100,0 | 100,0 | 100,0 | 100,0 | 100,0 |

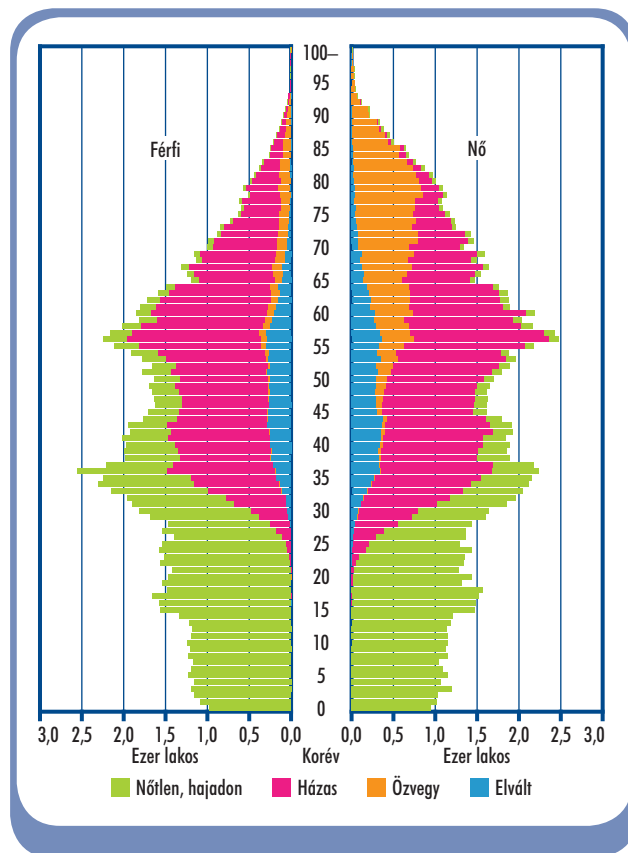
Történet áttekintés

A társadalmi preferenciák változásával fél évszázadra visszatekintve jelentősen módosult a népesség családi állapot szerinti összetétele. Az 1960. évi népszámlálás idején a 15 éves és idősebb népesség közel kétharmada házasságban élt, s mindössze 0,7 százalékot képviselt az elváltak hányada, miközben egynegyedük nőtlen, hajadon volt. Jelentősebb átalakulás az 1980-as évtizedben kezdődött, ami az 1990-es években felgyorsult. 2001-ben a népesség már csupán 55 százaléka volt házas, 27 százaléka nőtlen, hajadon, valamint 6,0 százaléka elvált. Ezek az arányok a két utolsó népszámlálás között továbbra is kedvezőtlenül alakultak, a nőtlenek, hajadonok aránya egészen a 65–69 éves korcsoportig nőtt, s ezzel párhuzamosan a házásoké csökkent. Az özvegyek hányada a 85 évesek és idősebbek kivételével mindegyik öt éves korcsoportban csökkent valamelyest. Az elváltak súlya azonban már a 35–39 évesektől kezdődően nagyobb volt mint 2001-ben.

1.3.1. ábra A népesség száma családi állapot és nemek szerint, 2001



1.3.2. ábra A népesség száma családi állapot és nemek szerint, 2011

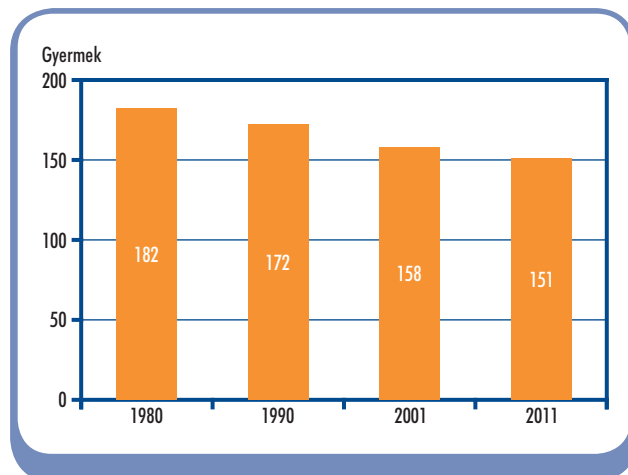


csökkenő tendenciát mutatott. A megyében 2011-ben száz nőre 151 élveszületett gyermekek jutott, miközben tíz évvel korábban 158, 1980-ban viszont még 182. (A megye átlagos gyermekszáma ennek ellenére az országos értéket négygel meghaladta.) Ez annak tükrében is kedvezőtlen, hogy a szülőképes korban lévők népességén belüli hányada tovább csökkent, 2011-ben az előző népszámláláskoritól 3,8 százalékponttal maradt el.

A nők gazdasági aktivitásának növekedése, iskolai végzettségük emelkedése, s ebből eredően tanulmányi idejük hosszabbodása, valamint a társadalmi preferenciák változásával az évtizedek során az átlagos gyermekszám jelentősen csökkent. A két népszámlálás közötti időszakban a 15 éves és idősebb nők lélekszáma 1,4, a szülőképes korúaké pedig 12 százalékkal esett vissza, ami hozzájárult ahhoz, hogy a megyében 2001 és 2011 között 7 ezerrel kevesebb gyermek született, mint egy évtizede. A legnagyobb mértékben, egynegyedével a négy- és többgyermekesek együttes aránya

csökkent. Szintén kedvezőtlenül alakult a három gyermeket szülő nők hányada. A gyermektelenek illetve az egy gyermeket vállalók népességén belüli részarányában nem következett be jelentős változás az ezredfor-

1.3.3. ábra Száz 15 éves és idősebb nőre jutó élveszületett gyermekek száma



duló óta. A 15 éves és idősebb nők legnagyobb hányada, 37 százaléka két gyermeket hozott a világra, ötöde pedig egy gyermeket szült. Az iskolai tanulmányok kitolódását, valamint a házasságkötés és az első gyermek vállalásának későbbre halasztását jelzi, hogy a 2011. évi népszámlálás időpontjában korcsoport alapján a 20–24 évesek kilenctizedének, a 25–29 évesek közel héttizedének nem volt gyermeke, miközben ezek az arányok 1980-ban 50, illetve 20 százalékot tettek ki. E két korosztályban egy gyermeket a nők 7,4 valamint 21 százaléka vállalt. A 30–34 évesek 31 százaléka egy, 26 százaléka kettő gyermeket szült, azonban a legnagyobb részarányt e korcsoportban is a gyermektelenek alkották. Az utóbbiak az előző népszámláláskor a 2011. évnek még csupán a felét tették ki. A 35–39 évesektől kezdődően az idősebbek felé haladva már a kétgyermekesek jelentették a többséget.

A házas nők termékenysége az elmúlt évtizedhez képest csökkent, ugyanis 2011-ben száz házas nőre 190 gyermek jutott, kettővel kevesebb, mint az ezredfordulón. Ezen belül a szülőképes korúakra (15–49 évesek) jutó mutatószám (177) ennél is kedvezőtlenebbül alakult. A házas nők több mint fele két gyermeket hozott a világra, közel negyede csupán egyet. Mivel a két népszámlálás között a 15–49 éves házas nők száma 32 százalékkal csökkent, így 2011-re gyermekeiké is 34 százalékkal lett kevesebb. Ennek ellenére a húsz évnél fiatalabb házas nők gyermekvállalási kedve javult. A 15–19 éves korban házasságot kötők korábban vállalták első gyermeküket, így körükben a mutató egy évtized alatt 11-gyel emelkedett. A 45–49 évesek kivételével a többi szülőképes korcsoportban azonban visszaesett a házas nők termékenysége, legjobban a 25–34 éveseknél. Ennek hátterében az egyre kevesebb tervezett gyermek és a szülések későbbre halasztása, vagy elmaradása áll.

Az elmúlt húsz évben az élettársi kapcsolatok gyakoribbá válása a házasságon kívül született gyermekek számának növekedését eredményezte. Ennek következtében a hajadon családi állapotú nők termékenységi mutatószáma 2001 és 2011 között megduplázódott. A gyermektelen hajadonok aránya 7,9 százalékponttal esett vissza, így az utóbbi népszámláláskor minden hatodik hajadon nőnek volt gyermeke, miközben 1980-ban csak 4,9 százaléknak. Körükben az el-

múlt két népszámlálás közötti időszakban kedvezően alakult a két- illetve háromgyermekesek hányada, de a legnagyobb aránybeli növekedés az egy gyermeket vállalóknál történt.

1.3.2. tábla Száz 15 éves és idősebb nőre jutó élveszületett gyermekek száma a nő családi állapota szerint

| Év | Hajadon | Házás | Özvegy | Elvált | Összesen |
|------|---------|-------|--------|--------|----------|
| 1980 | 8 | 204 | 270 | 164 | 182 |
| 1990 | 8 | 196 | 250 | 175 | 172 |
| 2001 | 13 | 192 | 228 | 175 | 158 |
| 2011 | 26 | 190 | 212 | 178 | 151 |

Hasonló változás következett be az elvált nőknél is, a száz nőre jutó élveszületések száma hárommal nőtt tíz év alatt. Több mint kilenctizedüknek volt gyermeke, s körükben a két- illetve háromgyermekesek száma másfélszeresénél is nagyobb mértékben, valamint hányaduk 2,0 illetve 1,9 százalékponttal emelkedett. Az özvegyek között a mutató ugyanakkor 228-ról 212-re csökkent egy évtized alatt. Közülük csupán 6,1 százaléknak nem volt gyermeke, 46 százaléknak pedig két gyermeket vállalt.

A gyermektelenek többsége továbbra is városokban élt, azonban körükben a megyeszékhelyen élők aránya közel hattizedről 55 százalékra csökkent. Kedvezően alakult a városi egy- és kétgyermekesek hányada is, melyek 4,4 illetve 4,5 százalékponttal felülmúlták a korábbi népszámláláskorit. 2001-ben még a három gyermeket vállalók többsége községekben élt, 2011-re azonban arányuk már 54 százalékra emelkedett a városokban. A sokgyermekesek súlya viszont az összes településtípusban visszaesett.

1.4. Iskolázottság, nyelvtudás

Az elmúlt évtizedekben az általános tendenciákhoz hasonlóan a megyében is jelentősen nőtt az iskolázottság színvonala. Valamennyi végzettség tekintetében számottevő volt a javulás, elsősorban azonban a közép- és felsőfokúak száma és aránya nőtt. Ebben jelentős szerepe volt annak, hogy egyre többen tanultak tovább, s egyúttal számos oktatási forma közül is választhattak. Ezzel párhuzamosan csökkent a 8 osz-

tálynál alacsonyabb végzettségűek hányada, ami szoros összefügg az általános tankötelezettség korhátárának emelkedésével, s a korábbi iskolarendszerben tanuló időszerűk számának fokozatos csökkenésével.

A 2011. október 1-jei census adatai szerint a 7 éves és idősebb népesség mintegy tizede nem fejezte be az általános iskolát, míg 1960-ban ez az arány meghaladta a héttizedet. A megyében élők 27 százalékának legmagasabb iskolai végzettsége a 8 osztály volt, ami fokozatosan csökkent az elmúlt évtizedekben. A szakmai oklevelet szerzettek aránya 22 százalék, ami az 1960-as években bevezetésre került oktatási forma esetében négy évtized alatt 4,6-szeresére emelkedett. Érettségije a vizsgált népesség 28 százalékának volt, míg 1960-ban még mindössze 4,2 százalékuk mondhatta ezt magáról. A diplomások gyakorisága kiemelkedően növekedett, míg 1960-ban a 7 évesek és idősebbek mindössze 1,2 százaléka rendelkezett egyetemi vagy főiskolai végzettséggel, addig 2011-ben már 13 százalékuk. A változás különösen a két utolsó népszámlálás között volt számottevő.

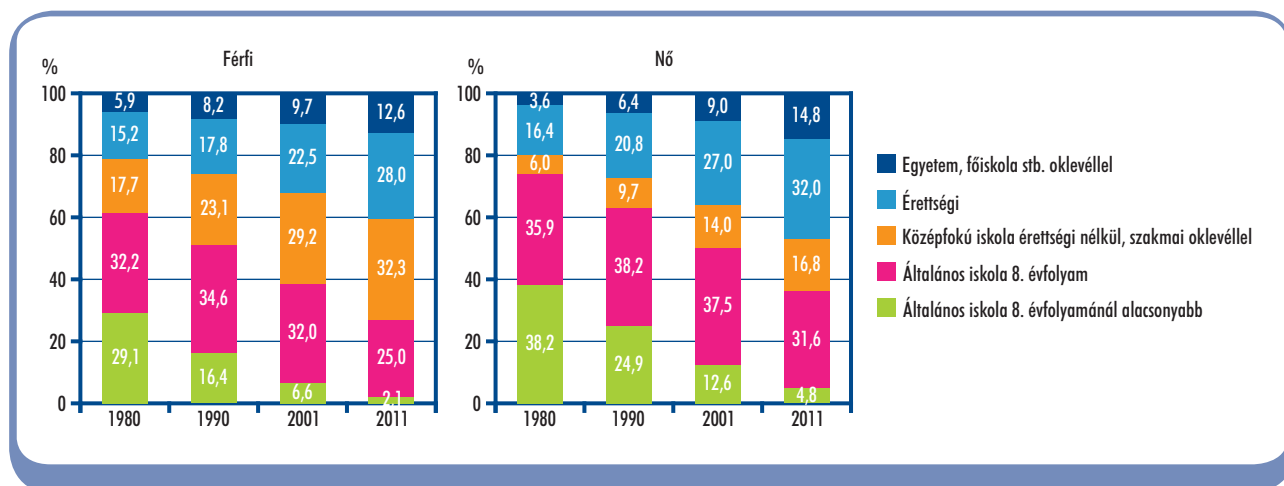
Az iskolai végzettség szintjének vizsgálatakor az adott képzettséggel rendelkezők számát a megszerzéshez szükséges életkorhoz viszonyítjuk. A tíz évesek és idősebbek körében ma már elenyésző, mindössze 0,4 százalék (országosan 0,6 százalék) azok aránya, akik az általános iskola első évfolyamát sem végezték el. A 15 évesek és idősebbek 97 százaléka befejezte az általános iskola nyolc osztályát. Ez az arány a 2001.

évi összeírásakor 90, 1960-ban még csak 32 százalék volt. Jelenleg a 75 éven felüliek negyede nem rendelkezett ezzel a végzettséggel, míg tíz évvel ezelőtt még 66 százalékának nem volt 8 általánosa. A 2011. októberi felvétel idején 70 éves korig szinte mindenki elvégezte az általános iskolát.

A 18 évesek és idősebbek körében a legalább érettségivel rendelkezők aránya 46 százalék volt a megyében. Nemenként jelentős különbségek tapasztalhatók, ugyanis az utolsó népszámlálás idején a nők 49 százaléka, a férfiak 43 százaléka tartozott e kategóriába. Az elmúlt évtizedekben e végzettség tekintetében kiemelkedő változás következett be: 1960-ban a népesség még csak 6,9 százaléka volt érettségizett, az utóbbi két népszámlálás között pedig további tíz százalékponttal nőtt hányaduk. Korcsoportonként a 35 év alattiak körében jóval átlag feletti az arány, de a 25–29 éves kor után fokozatos csökkenés tapasztalható, ami a férfiak esetében alacsonyabb ráta mellett érvényesült. A fordulat a nők javára az 1980-as évtizedtől következett be, addig a férfiak körében volt több érettségizett.

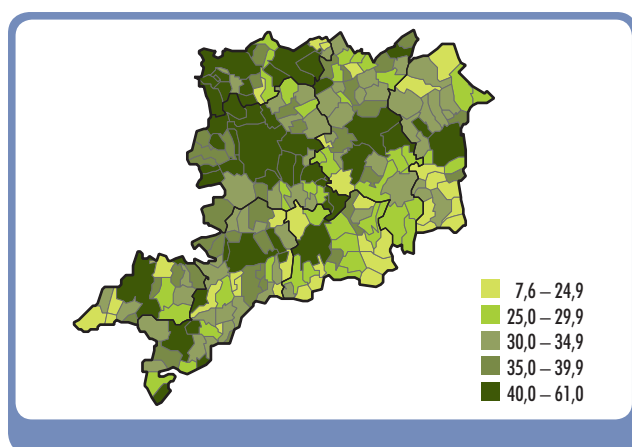
1960 óta közel kilencszeresére, ezen belül 2001 és 2011 között 1,4-szeresére nőtt a diplomások aránya a 25 éves és idősebb népesség körében. Az utolsó census idején az adott korcsoport 15 százalékának volt egyetemi vagy főiskolai végzettsége. Ez az országosnál (19 százalék) alacsonyabb ugyan, de a megyei rangsorban így is a középmezőny elején helyezkedik el. A 2011. évi összeírásakor már a nők körében volt maga-

1.4.1. ábra A 15 éves és idősebb népesség megoszlása legmagasabb befejezett iskolai végzettség szerint, nemenként



sabb a diplomások aránya, 16 százalék, mivel az elmúlt tíz évben a nemek szerinti különbség az ő javukra változott. 2011-ben a 25–29 éves nők 34, az ugyanilyen korú férfiak 18 százaléka rendelkezett diplomával, s a 30–34 évesek körében is tíz százalékpontos különbség látható a nők javára. A 60 évnél idősebbek körében viszont a férfi diplomások hányada jóval nagyobb a nőkéénél, összefüggésben az adott kor sajátosságaival, munkaerőpiaci elvárásaival.

1.4.2. ábra A legalább érettségizettek aránya a 18 éves és idősebb népességben, 2011 (%)



A népesség nyelvismeretét kedvezően befolyásolta a megye nyugati határszéli fekvése, gazdasága és az itt élők iskolázottsági színvonala. 2011-ben a lakosság 22 százaléka nyilatkozott úgy, hogy az anyanyelvén

kívül más nyelvet is beszél, ez az arány tíz évvel korábban még 18 százalék volt. A legnagyobb változás az 1990-es évtizedet jellemezte, ekkor kétszeres növekedés következett be, amit a gazdasági szerkezetváltás, és az oktatási rendszer átalakulása is jelentősen befolyásolt.

A megye földrajzi fekvése következtében a más nyelvet beszélők körében a német dominált, közel héttizedükre volt jellemző, annak ellenére, hogy arányuk kismértékben csökkent a tíz évvel korábbihoz képest. Az angolul tudók száma viszont jelentősen nőtt, így 2011-ben a más nyelvet beszélők közel négytizedét, míg 2001-ben még csak 27 százalékát képviselték. Jelentősebb még az orosz nyelv beszédszintű ismerete, de nem elhanyagolható mértékű még az olasz és román sem. A szomszédos szlovén nyelvet beszélők száma viszont jelentősen csökkent. A válaszok alapján a népesség egyre nagyobb hányada tud több idegen nyelvet is.

A nemek között nincs különbség a beszélt nyelveket illetően. Kormegoszlásuk alapján mind a férfiak, mind a nők esetében a 15–39 és a 40–59 évesek körében volt a legnagyobb a más nyelven is beszélők hányada. A nyelvismeret az iskolai végzettség emelkedésével jelentősen nő, míg az általános iskolai végzettségűek 15, addig a felsőfokú végzettséggel rendelkezők 53 százaléka beszélt valamilyen idegen nyelvet.

1.4.1. tábla A népesség iskolai végzettsége, 2011

(%)

| Településtípus | A 15 éves | A 18 éves | A 25 éves |
|------------------------|---|------------------------------------|---|
| | és idősebb népességből azok aránya, akik | | |
| | legalább az általános iskola 8. évfolyamát elvégezték | legalább érettségivel rendelkeznek | egyetemi, főiskolai oklevéllel rendelkeznek |
| Megyeszékhely | 98,0 | 58,7 | 23,6 |
| Többi város | 97,0 | 47,3 | 14,4 |
| Városok összesen | 97,5 | 53,1 | 19,1 |
| Községek, nagyközségek | 94,9 | 34,5 | 9,3 |
| Megye összesen | 96,5 | 45,8 | 15,2 |

1.4.2. tábla A magyar anyanyelvű népesség idegennyelv-tudása

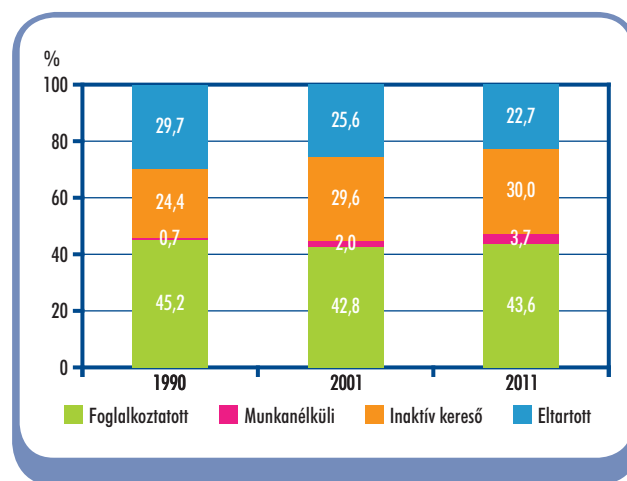
| Beszélt nyelv | 2001 | | 2011 | |
|-----------------------|---------|------------------------------|---------|------------------------------|
| | fő | a válaszolók százalékában | fő | a válaszolók százalékában |
| Csak magyarul beszél | 210 924 | 83,4 | 161 406 | 75,3 |
| Más nyelvet is beszél | 42 053 | 16,6 | 53 020 | 24,7 |
| Ebből: német | 32 624 | 12,9 | 38 529 | 18,0 |
| angol | 12 525 | 5,0 | 21 962 | 10,2 |
| orosz | 2 797 | 1,1 | 2 018 | 0,9 |

1.5. Gazdasági aktivitás

A 2011. évi népszámlálás időpontjában Vas megyében az aktívák száma 121,4 ezer fő volt, ami jóval kisebb mértékben bővült 2001–2011 között mint országosan és mindössze 1,3 ezerrel volt magasabb a tíz évvel korábinál. A foglalkoztatotti létszám csökkenésével párhuzamosan, de annál nagyobb mértékben nőtt a munkanélküliek állománya, tovább módosítva a népesség (területi összehasonlításban még mindig kedvezőnek számító) aktivitás szerinti összetételét. Két censussal korábbra visszatekintve az aktívák hányada 1,4, az inaktív keresők 5,6 százalékponttal nőtt, melyekkel szemben az eltartottaké 7,0 százalékponttal visszaesett.

A megye teljes népességének 47 százaléka tartozott a gazdaságilag aktívák csoportjába, ami 1,9 százalékponttal felülmúlta az országos mutatót, a főváros és a megyék sorában pedig a negyedik legmagasabb értéket képviselte. Munkaképes korú (15–74 éves) népességhez viszonyított arányuk (aktivitási arány) 2001-hez viszonyítva 58-ról 60 szá-

zalékre módosult. Ehhez hozzájárult a 15–74 éves népesség országosnál alacsonyabb születési és valamivel magasabb halálozási arányból adódó csökkenése, melyet a pozitív előjelű bevándorlás sem tudott kompenzálni.

1.5.1. ábra A népesség megoszlása gazdasági aktivitás szerint


Történelmi áttekintés

Az 1990. évi népszámlálást megelőző censzusok időpontjait tekintve a foglalkoztatottak száma kisebb nagyobb ingadozással csökkent vagy növekedett. 1990 és 2001 között jelentősebb visszaesés történt és ez a tendencia, ha kisebb ütemben is, de ezután is folytatódott. A folyamat kezdetben szorosan összefüggött a nyugdíjazásra vonatkozó jogszabályi változásokkal, majd a következő évtized vége felé jelentkező gazdasági válság hatásaival. Az aktív keresők, a gyermekgondozási ellátás vagy nyugdíj, járadék mellett dolgozók köre a 21 év alatt 12,7 ezer fővel fogyott, mellette a munkanélküliek száma közel ötszörösére nőtt. Az inaktív keresők állománya az időszak első felében ugyancsak rohamosan bővült, de a kedvezőtlen demográfiai folyamatokra visszavezethetően az legutolsó két népszámlálás között az eltartottak létszámának hosszú évtizedek óta tartó csökkenése mellett körükben is hasonló folyamat figyelhető meg.

A foglalkoztatottak köre 2011-re a tíz évvel korábbihoz képest 2,9 ezer fővel fogyott, az 1990. évi népszámláláskor összeírtaktól pedig 9,8 ezerrel maradt el. A 112 ezer fős létszámuk a népesség 44 százalékát tette ki, a 15–74 éves népességhez viszonyított arányuk pedig az utolsó két népszámlálást tekintve változatlanul 55 százalék maradt. 2011-ben a foglalkoztatottak 95 százaléka, 107 ezer fő volt aktív kereső, számszerű csökkenésük mellett foglalkoztatottakon belüli arányuk is mérséklődött, annak ellenére, hogy a korábbiánál többen vállaltak munkát gyermekgondozási ellátás mellett és több mint kétszeresére nőtt a nyugdíj vagy járadék mellett kereső tevékenységet folytatók száma (4600 fő) is.

A népszámlálási adatok szerint 1990-ben a munkanélküliek létszáma még nem érte el a 2 ezer főt, azt követően azonban rohamosan növekedett. 2001-re mintegy 2,7-szeresére, tíz évre rá további több mint 4 ezer fővel. Így a 2011 évi összeírás időpontjában a megyében 9400-an kerestek folyamatosan munkát. A növekedés okai között kiemelt hangsúlyt kapott a 2008-ban megjelenő és elhúzódó gazdasági válság. Az állás nélkül maradtak a népesség 3,7 százalékát tették ki. Számuk Vas megyében nemcsak népességarányosan volt alacsony, hanem a munkaképes korú lakossághoz viszonyított munkanélküliségi ráta (4,6 százalék) alapján is csak Győr-Moson-Sopron volt kedvezőbb helyzetben.

A már korábban említett demográfiai folyamatokra vezethető vissza a gazdaságilag nem aktívak számának 12,7 ezer fős csökkenése, melynek okán, népességen belüli arányuk a két utolsó összeírás közötti időszak-

ban 55-ről 53 százalékra módosult. 2001-ben még 123 gazdaságilag nem aktív jutott száz aktívra, 2011-ben már csak 111. Állományukon belül az inaktív keresők száma a 2001-ig évtizedek óta folyamatosan nőtt, azt követően pedig csökkent, miközben az eltartottak köre 2011-ig folyamatosan szűkült. Előbbi csoporton belül 2001 és 2011 között bővült a saját jogú, illetve rokkantsági nyugdíjban, baleseti járadékban részesülők köre, de kevesebb a hozzátartozói jogon ellátott, illetve a gyermekgondozási ellátást igénybe vevő és az egyéb inaktív kereső.

Az inaktív keresők (77 ezer fő) több mint hétéztizede – a korábbi kétharmaddal szemben – saját jogú öregségi nyugdíjas, járadékos volt. 2001-hez viszonyítva 13 százalékra nőtt a rokkantsági nyugdíjas, baleseti járadékosok hányada, majdnem a felére esett vissza a hozzátartozói jogon nyugdíjban, járadékban részesülők és kétharmadára az egyéb inaktív keresők (munkanélkülinek nem minősülő, de ellátásban részesülő, valamint a vagyonából vagy egyéb, nem munkával kapcsolatos jövedelemből élő) száma. Az 58,2 ezer eltartott 65 százaléka nappali tagozaton tanult. Számuk csökkenésével népességen belüli arányuk is mérséklődött. Korszerkezetük már tíz év alatt is érezhetően eltolódott a fiatalabb korcsoportok irányába. Azon belül is súlyponti átrendeződés figyelhető meg mind a középfokú iskolákban tanuló 15–19, mind pedig a felsőfokú tanulmányokat folytató 20–24 évesek javára, miközben a 15 évesnél fiatalabb tanulók hányada 9,1 százalékponttal csökkent.

1.5.1. tábla A népesség gazdasági aktivitás szerint, korcsoportonként, 2011

(%)

| Korcsoport, éves | Aktív | Inaktív kereső | Eltartott | Összesen | Aktív | Inaktív kereső | Eltartott | Összesen |
|------------------|-------|----------------|-----------|----------|--------------------------|----------------|-----------|----------|
| | | | | | a 2001. évi százalékában | | | |
| –14 | – | – | 100,0 | 100,0 | x | x | 79,0 | 79,0 |
| 15–39 | 67,6 | 7,6 | 24,8 | 100,0 | 92,3 | 64,3 | 104,6 | 92,0 |
| 40–59 | 80,1 | 16,9 | 3,0 | 100,0 | 106,4 | 72,1 | 73,7 | 97,3 |
| 60– | 5,9 | 93,5 | 0,7 | 100,0 | 299,8 | 111,8 | 23,4 | 113,1 |
| Összesen | 47,3 | 30,0 | 22,7 | 100,0 | 101,0 | 97,0 | 84,9 | 95,7 |

A gazdasági aktivitás korcsoportonkénti arányai 2001. évhez képest némileg átrendeződtek. Az aktivitás a korábbiakhoz hasonlóan most is az idősebb aktív korú 40–59 évesek körében volt a legmagasabb. Közülük ötből négy, míg a 15–39 éves fiatalabb aktív korúak valamivel több mint kétharmada folytatótt kereső tevékenységet vagy keresett folyamatosan munkát. Arányuk az előbbi korcsoportban növekedést mutatott, ami összefügg a nyugdíjkorhatár emelésével is, utóbbiakat tekintve viszont változatlan maradt. Emellett a fiatalabb felnőttek 6,1, az idősebbek 5,4 százaléka tartozott az álláskeresők körébe. A nyugdíjkorhatár emelkedésével a 60 éves és idősebbeknél több mint két és félszeresére nőtt az aktív aránya. Ebben a korosztályban 132-en voltak kereset nélkül. Az aktivitás növekedéséből adódóan az inaktív felnőtt keresők hányada mérséklődött, de az eltartottaké csak az időskorúaknál és az idősebb felnőtteknél csökkent. A fiatal felnőttek esetében részarányuk növekedése a nappali tagozatos tanulók számának bővülésével függ össze. Ötéves korcsoportokat tekintve, a foglalkoztatottak adott népességen belüli hányadát vizsgálva, a fiatalabb felnőtteknél a kor előrehaladtával a foglalkoztatottsági szint is emelkedett. Azon belül nagyobb aránybeli ugrás a 20–24, illetve a 25–29 éves életkorok elérése adódott. Az idősebb felnőttek körében a 40–44 és a 45–49 évesek korcsoportjában a foglalkoztatottak hányada a 80 százalékot is meghaladta, az 55 éves kor felettiéknél viszont jóval kisebb arány tapasztalható. 2001 és 2011 között a foglalkoztatottság szintje csupán a 15–19 és a 20–24 évesek esetében

csökkent érezhetően, mellyel párhuzamosan jelentősen emelkedett a nappali tagozatos tanulók aránya, a 30–34 és a 35–39 éveseknél a hasonló irányú változás már elhanyagolható volt. Ezzel szemben a foglalkoztatottak korcsoportos népességen belüli aránya az 55–59 évesekre vonatkozóan 22 százalékponttal megugrott, ami egyrészt a tíz évvel korábbi 45–49 éves korcsoport nagyobb létszámával, másrészt a nyugdíjazás szabályainak változásával magyarázható.

A nők és férfiak aktivitása közötti különbség kissé mértékben szűkült az utolsó két népszámlálás között. Az aktívak teljes népességre vetített hányada a férfiakat illetően 53 százalékra, míg a nők körében 42 százalékra módosult, miközben száz munkaképes korúra a nőknél 54, a férfiaknál 65 gazdaságilag aktív jutott. Bár az aktivitást tekintve korábbi előnyük jelentősen fogyott, a megyében élő nők és férfiak az országgal szemben továbbra is megőrizték kedvezőbb helyzetüket. A nemek közötti aktivitásbeli különbséget az is jelzi, hogy száz gazdaságilag aktívra a férfiaknál 89, míg a nőknél 138 inaktív jutott.

A nők foglalkoztatottsági aránya a munkavállalók számának csökkenése ellenére is 1,0 százalékponttal javult, a férfiaké viszont a 2,2 ezer fős létszámfogyás mellett másféllel csökkent. A 2011. októberi census idején száz munkaképes korú férfiból 60-at foglalkoztattak, a nők közül pedig minden második folytatott kereső tevékenységet. A férfiak valamivel nagyobb hányada (2,0 százalék) dolgozott nyugdíjfolyósítás mellett is. A munkanélküliség a férfiakat érintette erőteljesebben, a 15–74 évesek körében 5,1 százalékuk

1.5.2. tábla **A népesség gazdasági aktivitás szerinti összetétele nemenként, 2011**

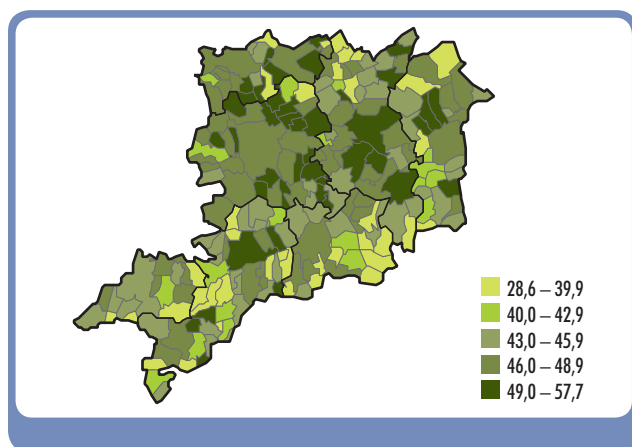
(%)

| Településtípus | Férfi | | | Összesen | Nő | | | Összesen |
|------------------------|-------|----------------|-----------|----------|-------|----------------|-----------|----------|
| | aktív | inaktív kereső | eltartott | | aktív | inaktív kereső | eltartott | |
| Megyeszékhely | 53,2 | 21,8 | 25,0 | 100,0 | 44,1 | 34,5 | 21,4 | 100,0 |
| Többi város | 53,2 | 23,0 | 23,8 | 100,0 | 43,4 | 35,3 | 21,3 | 100,0 |
| Városok összesen | 53,2 | 22,4 | 24,4 | 100,0 | 43,8 | 34,9 | 21,3 | 100,0 |
| Községek, nagyközségek | 52,4 | 24,7 | 22,9 | 100,0 | 39,5 | 38,5 | 22,1 | 100,0 |
| Megeye összesen | 52,9 | 23,3 | 23,8 | 100,0 | 42,1 | 36,3 | 21,6 | 100,0 |

keresett folyamatosan munkát, a nőknél ez az arány 4,2 százalék volt.

A munkanélküliek 8,3 százaléka sohasem dolgozott, túlnyomó többségük (85 százalék) 30 év alatti. További 19 százalékuk már négy éve vagy ennél hosszabb ideje sem talált munkát, de szünetelt negyvenötön több mint egy éve voltak állás nélkül. A nők helyzete ebből a szempontból hasonló volt a férfiakéhoz. A fiatal (15–39 éves) és idősebb aktív korúak (40–59 éves) közül az 55–59 év közöttiek körében a leggyakoribb a tartós munkanélküliség, ami a nőkre és férfiakra egyaránt igaz. Az ilyen korú álláskeresők 64 százaléka már több mint egy éve nem tudott elhelyezkedni. Huzamosabb állásnélküliséggel legkevésbé a felsőfokú végzettségűeknek (36 százalék) kellett számolniuk, az érettségizettek, illetve a csak végbizonyítványt szerző vagy szakmával rendelkező középfokúak és a legfeljebb nyolc általánost kiejártak 41–45 százaléka volt hasonló helyzetben.

1.5.2. ábra A gazdaságilag aktív népesség aránya, 2011 (%)



A gazdaságilag nem aktívak hányada is jóval magasabb a nők esetében (58 százalék), mint a férfiaknál (47 százalék). A különbség oka döntően az inaktív keresők eltérő számában keresendő. Másfélszer annyi nő részesült saját jogú öregségi nyugdíjban, járadékban, mint férfi és hozzátartozói nyugdíjat is túlnyomó többségben nőknek (2845) utaltak ki. Az eltartottak számában és arányában nincs jelentős eltérés. A férfiak közül valamivel többen tanultak nappali tagozaton, míg az egyéb eltartottak számát tekintve fordított volt a helyzet.

Az aktivitás településtípus szerint csak néhány százalékpontos különbséget mutatott. Legmagasabb (48 százalék) a megyeszékhelyen volt, a községek átlagában pedig a szombathelyinél 2,6 százalékponttal alacsonyabb. Az eltérés döntően a nők két településtípusban mutatott, a férfiakénál nagyobb aktivitásbeli, illetve foglalkoztatottságbeli különbségből adódott. A gazdaságilag aktív férfiak aránya 52–53 százalék között alakult, a nőké pedig 39–44 százalékot tett ki. Az aktív munkaképes korú népességen belüli hányada a férfiak vonatkozásában a községekben, a megyeszékhelyen és a többi városban közel azonos volt, ezzel szemben a nők aktivitása a községekben már több mint 3 százalékponttal alacsonyabb, mint a városokban vagy Szombathelyen.

A férfiak és nők vonatkozásában is a megyeszékhelyen képviselik a legkisebb (21, illetve 30 százalék), a községekben (23, illetve 32 százalék) pedig a legnagyobb arányt a nyugdíjból, járadékból élők. A nappali tagozatos tanulókra ennek épp a fordítottja igaz, Szombathelyen a férfi és női népesség 16, illetve 14 százaléka vett részt alap-, közép- vagy felsőfokú iskolai képzésben, a községekben ennél 1,4, illetve 0,4 százalékponttal kisebb hányaduk.

1.6. Nemzetiség, anyanyelv

A nemzetiségi hovatartozásra és az anyanyelvre vonatkozó kérdésekre nem volt kötelező a válaszadás, ugyanakkor egy személy két nemzetiséget (anyanyelvet) is megjelölhetett. A megyében 2001-ben az összesírandó személyek 3,7 százaléka nem nyilatkozott az anyanyelvről, 3,9 százaléka pedig nemzetiségi kötődéséről, 2011-ben – mindkét vonatkozásban – 15 százalékuk tette ugyanezt. A határ menti fekvés és a történelmi események következtében számos nemzetiség őrzi nyelvét és kultúráját ezen a vidéken, ugyanakkor viszonylag kis létszámú közösséget alkotnak.

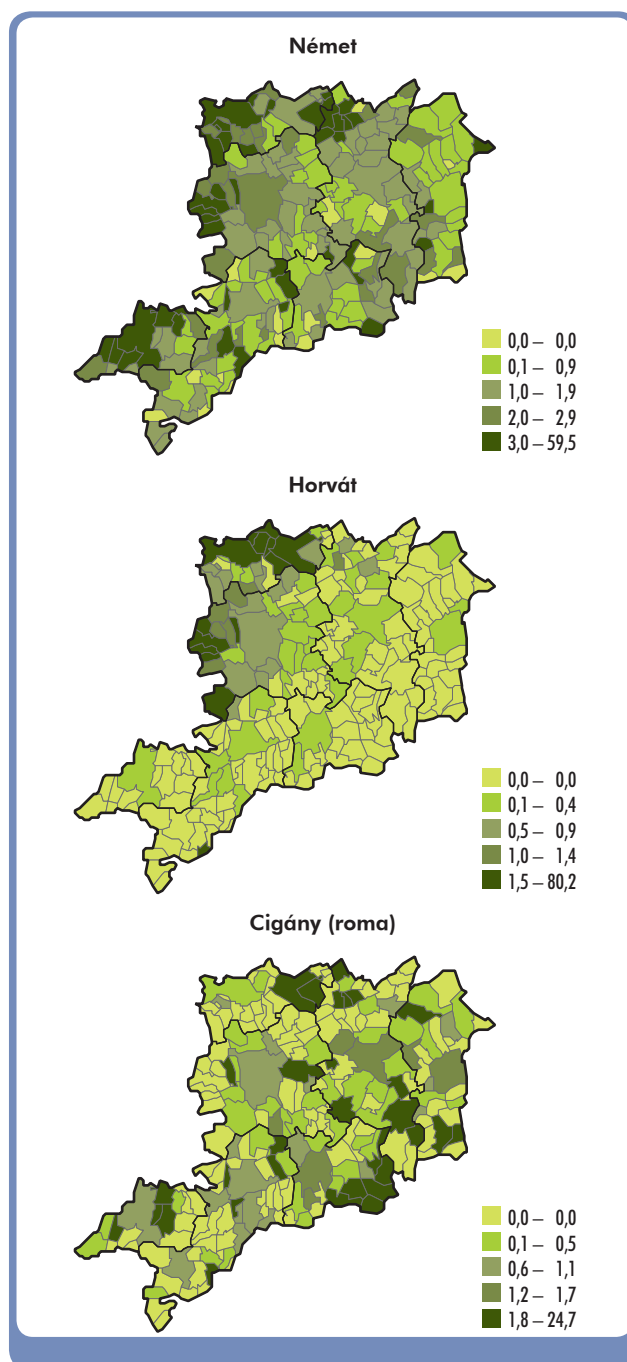
A legutolsó népszámlálás időpontjában a válaszolók 98 százaléka volt magyar anyanyelvű, 2,9 százalékuk valamely magyarországi kisebbség, 0,2 százalékuk pedig egyéb nemzetiség nyelvét tartotta anyanyelvének. A nemzetiségi hovatartozás alapján a népesség 98 százaléka volt magyar, 4,6 százalékuk tartozott a hazai történelmi kisebbségekhez, 0,2 százalékuk pedig egyéb etnikumhoz.

Vas megyében a nemzetiség, az anyanyelv, a családi, baráti közösségben használt nyelv kérdésekre adott válaszok alapján 14 ezer fő vallotta magát a 13 történelmi magyarországi nemzetiséghez tartozónak, együttesen a népesség 5,5 százaléka. Számuk 43 százalékkal nőtt a 2001. évi népszámlálás óta. Többségük számára a nemzetiségi hovatartozást a hagyományokhoz való kötődés mellett az anyanyelv használata és a társas kapcsolatok során beszélt nyelv együttesen határozta meg. A megyében 2011-ben a hazai nemzetiséghez tartozók 45 százaléka tartotta anyanyelvének saját kisebbségi nyelvét. Ez a horvátok és a szlovének mintegy háromnegyedéről, a cigányok 36 százalékaról, a németek 22 százalékaról mondható el.

A megyében a német, a horvát, a cigány és a szlovén a legnépesebb etnikum. A németek az itt élő hazai kisebbségek közel negyztizedét, a horvátok 23, a cigányok 19, a szlovének pedig a 13 százalékat alkották. A többi nemzetiséghez tartozók lélekszáma alacsony, részesejük egyenként 3 százalék alatti. Minden második történelmi kisebbséghez tartozó a községekben lakott, 22 százaléuk Szombathelyen, további 28 százaléuk pedig a 11 többi város valamelyikében élt. A lakóhely jogállása szerinti területi elhelyezkedésük nemzetiségenként különbözőképpen alakult. A németek és a cigányok hattizede városlakó volt, a horvátok háromnegyede, a szlovének 57 százaléka viszont a falvakban élt. A többi hazai nemzetiséghez tartozó többségének városban volt az otthona.

A legnépesebb 5400 fős német közösség száma 2,3-szeresére nőtt 2001-hez képest. A létszám különösen az Európai Unióhoz történt csatlakozás követően emelkedett, a szomszédos Ausztriából, de még a távolabbi Németországból is sokan választották állandó vagy ideiglenes lakóhelyüknek a megyét. Egy részük gazdasági ok (üzleti vállalkozás indítása, munkalehetőség, a saját országuknál kedvezőbb megélhetési körülmények) miatt telepedett le, de sokakat vonzott a táj szépsége és a gyógyfürdők közelsége is. Németekkel 19 település kivételével mindenütt találkozhattunk a megyében, 29 százaléuk Szombathelyen lakott, 11 százaléuk Kőszegen, 6,9 százaléuk pedig az Ausztriával ugyan-

1.6.1. ábra A három legnagyobb nemzetiséghez tartozók aránya, 2011 (%)



csak szomszédos Szentgotthárdon, de a sorban következő Vaskeresztesen már kevesebb mint négy százalékuk élt. Vaskeresztesen, Kiszidányban a lakosság több mint a fele volt német, de a határ menti Pornóapátiban is majdnem minden második személy tartozott a kisebbséghez. A németek aránya a népességben belül még további nyolc helyütt érte el a legalább tíz százalékot.

A 3200 fős horvát kisebbség létszáma a 2001. évi népszámlálás óta alig változott. A megyében 75 településen éltek horvátok, őseik a XVI. században Szlavóniából, Dalmáciából, az Una, Kupa, Száva folyók vidékéről a török hódítás elől menekülve találtak új hazára ezen a vidéken. Az itt élőket gradistyeieknek hívják Burgenland horvát neve után, mivel a határ mindkét felén megtalálhatók a közösségeik. Minden negyedik horvát nemzetiségű Szentpéterfán lakott, további 14–14 százalékuk pedig Szombathelyen, illetve Horvátzsidányban. Népesebb közösségük élt ezen kívül Felsőcsatáron, Kőszegen, Nardán és Peresznyén. A megyében a kifejezetten horvát nemzetiségű falvak egyik csoportja Szombathelytől nyugatra a határ mentén helyezkedik el. Itt a legmagasabb arányuk, Szentpéterfán a lakosság 80, Nardán 62, Horvátlövön pedig 58 százalékát alkották. A másik csoportot a Kőszegtől északkeletre fekvő falvak jelentik, Horvátzsidányban a népesség 55 százaléka,

Ólmodon a fele, Peresznyén pedig 36 százaléka nyilatkozott horvát kötődéséről.

A megyében 2011-ben majdnem minden második településen éltek cigányok, 2700 fős közösségük héttizeddel volt nagyobb, mint 2001-ben. A cigányok 23 százaléka Szombathelyen lakott, további hat településen (Celldömölk, Csörötnek, Jánosháza, Körmen, Sárvár, Vép) élt a megyei cigányság legalább öt százaléka. Elsősorban a megye déli és keleti részén néhány faluban gyakoribb a jelenlétük, népességen belüli részesedésük négy helyütt (Csehimindszent, Csöngye, Csörötnek és Pankasz) érte el vagy túlta felül a tíz százalékot.

A megye negyedik legnépesebb nemzetiségi közössége a szlovén. Elődeik 550 körül érkeztek a Rába és a Dráva folyó közötti területre. Az államalapítástól őshonos kisebbséget alkotnak Vas délnyugati szegletében, amelyet szlovén vidéknek is neveznek. A megyében 2011-ben 64 helyütt

1.6.1. tábla **A nemzetiségi népesség száma, aránya, 2011**

| Nemzetiség | Nemzetiség | Anyanyelv | Családi, baráti körben használt nyelv | Elözők alapján nemzetiséghez tartozik | | |
|--------------------------------------|------------|-----------|---------------------------------------|---------------------------------------|--------------|-------------|
| | | | | fő | a népesség | a 2001. évi |
| | | | | | százalékában | |
| | alapján | | | | | |
| Bolgár | 32 | 50 | 39 | 96 | 0,0 | 872,7 |
| Cigány (romani, beás) | 2 559 | 971 | 1 138 | 2 685 | 1,0 | 170,3 |
| Görög | 21 | 8 | 8 | 26 | 0,0 | 47,3 |
| Horvát | 3 102 | 2 366 | 2 383 | 3 197 | 1,2 | 102,3 |
| Lengyel | 65 | 33 | 29 | 75 | 0,0 | 133,9 |
| Német | 2 148 | 1 202 | 4 432 | 5 428 | 2,1 | 227,4 |
| Örmény | 46 | 8 | 6 | 51 | 0,0 | 510,0 |
| Román | 215 | 139 | 208 | 336 | 0,1 | 216,8 |
| Ruszin | 21 | 12 | 16 | 33 | 0,0 | 117,9 |
| Szerb | 30 | 17 | 26 | 53 | 0,0 | 110,4 |
| Szlovák | 70 | 25 | 40 | 103 | 0,0 | 160,9 |
| Szlovén | 1 741 | 1 392 | 1 353 | 1 894 | 0,7 | 85,5 |
| Ukrán | 36 | 34 | 29 | 58 | 0,0 | 54,7 |
| Hazai nemzetiséghez tartozó összesen | 10 086 | 6 257 | 9 707 | 14 035 | 5,5 | 142,7 |

éltek szlovének, háromnegyedük azonban négy egymással határos településen, Szentgotthárdon, Felsőszölnökön, Apátistvánfalván és Szakonyfaluban lakott. A szlovének száma 2001 óta 14 százalékkal csökkent. Kifejezetten szlovén nemzetiségű helységek a hármashatár mentén találhatók, Felsőszölnökön, Kétvölgyön, Apátistvánfalván, Orfaluban, Szakonyfaluban, Alsószölnökön a népesség 18 százaléka volt szlovén.

Vas megye nem sorolható a nemzetközi migráció kiemelt célterületei közé. Ebből adódóan nem vált tömegessé a nem a hazai kisebbséghez tartozók és Európán kívüli nemzetiségűek (arabok, afrikaiak, kínaiak) jelenléte. A legutolsó népszámlálás adatai szerint mintegy 1300 egyéb etnikumú személy élt életvitelszerűen a megyében, számuk egynegyedével nőtt 2001-hez viszonyítva.

1.7. Vallás

Az egyén felekezethez, vallási közösséghez tartozására vonatkozó kérdés 1949 után 2001-ben jelent meg újból a népszámlálási kérdőíveken. Akárcsak 2001-ben, úgy 2011-ben sem volt kötelező válaszadás a hitbéli meggyőződésre vonatkozóan. A legutolsó census időpontjában Vas megye lakosságának 74 százaléka, 191 ezer személy nyilatkozott vallási kötődéséről.

A megyében az érdemi választ adók 92 százaléka, 175 ezer fő tartozott vallási közösséghez, hitfelekezethez, 7,1 százaléka nem sorolta be magát egyikhez sem, egy százaléka pedig ateistának vallotta magát. A vallás és az egyház társadalmi elfogadottsága az elmúlt évtizedekben Magyarországon folyamatosan változott, ami hatott az emberek hitbéli meggyőződésére. A teljes népesség körében a 60 évesek és idősebbek

1.7.1. tábla **A népesség vallás szerint**

| Vallás, felekezet | 2001 | | | 2011 | | | |
|--|----------------|--------------|--------------|----------------|--------------|--------------|-------------|
| | fő | a népesség | a válaszolók | fő | a népesség | a válaszolók | a 2001. évi |
| | | százalékában | | | százalékában | | |
| Katolikus | 207 811 | 77,5 | 83,8 | 150 912 | 58,8 | 79,1 | 72,6 |
| Ebből: római katolikus | 207 291 | 77,3 | 83,6 | 150 575 | 58,7 | 78,9 | 72,6 |
| görög katolikus | 515 | 0,2 | 0,2 | 276 | 0,1 | 0,1 | 53,6 |
| Református | 9 406 | 3,5 | 3,8 | 7 113 | 2,8 | 3,7 | 75,6 |
| Evangélikus | 20 840 | 7,8 | 8,4 | 15 135 | 5,9 | 7,9 | 72,6 |
| Ortodox keresztény | 106 | 0,0 | 0,0 | 99 | 0,0 | 0,1 | 93,4 |
| Izraelita | 121 | 0,0 | 0,0 | 63 | 0,0 | 0,0 | 52,1 |
| Más egyház, felekezet | 747 | 0,3 | 0,3 | 1 925 | 0,8 | 1,0 | 257,7 |
| Egyházhoz, felekezethez nem tartozik^{a)} | 9 070 | 3,4 | 3,7 | 13 621 | 5,3 | 7,1 | 150,2 |
| Ateista^{b)} | .. | .. | .. | 1 895 | 0,7 | 1,0 | x |
| Válaszolók együtt | 248 101 | 92,5 | 100,0 | 190 763 | 74,3 | 100,0 | 76,9 |
| Nem válaszolt, ismeretlen | 20 022 | 7,5 | x | 65 866 | 25,7 | x | 329,0 |
| Népesség | 268 123 | 100,0 | x | 256 629 | 100,0 | x | 95,7 |

a) 2001-ben az ateistákkal együtt.

b) 2001-ben az egyházhoz, felekezethez nem tartozókkal együtt.

nyolctizede vallotta hívőnek magát, az ennél fiatalab-
bak esetében – tízéves korcsoportonként vizsgálva – a
30–39 évesekig fokozatosan csökkent az egyházhoz,
felekezethez tartozók előfordulása. Az 1982 után szü-
lettek között nőtt kismértékben újból a vallásos meg-
győződésűek aránya.

A nők vallásosabbak, mint a férfiak, és az ateisták kö-
zött is ritkábban találkozhattunk velük. Családi állapot
szerint az özvegyek között volt a legtöbb hívő, nyolctize-
dük tartozott egyházhoz, felekezethez, de a házasságban
élők héttizede is e csoportba tartozott. Az iskolázottság
emelkedésével csökken a vallásos érzelműek aránya, az
érettségizettek egyharmada, a diplomásoknak pedig
ennél is nagyobb hányada (36 százaléka) nem kötődött
egyetlen vallási közösséghez, felekezethez sem.

Az érdemi választ adók között egy évtized távlatá-
ban jelentősen nőtt a vallási közösséghez, felekezethez
nem tartozók előfordulása. A megyében meghatározó
keresztény egyházak közössége létszámában és ará-
nyában egyaránt zsugorodott 2001 óta. A római ka-
tolikusok hányada 4,6 százalékponttal csökkent, az
evangélikusoké 0,5, a reformátusoké pedig 0,1 száza-
lékponttal mérséklődött.

A megyében a legtöbben, 151 ezren a katolikus val-
lás követői. Túlnyomó többségük római katolikus volt,
a vallási közösséghez tartozók 86 százaléka. A máso-
dik legnépesebb vallási csoportot az evangélikusok al-
kották, 15 ezer fős közösségük a felekezethez tartozók
8,6 százalékát tette ki. A megyében 7100-an vallották
magukat a református egyház követőinek, együttesen
a vallásos érzelműek 4,1 százalékát képviselték.

A katolikus egyház meghatározó szerepet tölt be
a megye vallási életében. A római katolikusok né-
pességen belüli aránya – eltekintve Órímagyarósdtól,
ahol katolikus hívő nem adott választ – helységenként
9,0 százalék (Szergény) és 94 százalék (Nemesmed-
ves) között alakult, és 147 településen volt magasabb
a megyei átlagnál. Az evangélikus egyház hívei 2011-
ben 193 helységben éltek a megyében, ezen belül
15 százalékuk Celldömölkön, 14 százalékuk Szom-
bathelyen, 5,5 százalékuk Kőszegen, 5,1 százalékuk
pedig Sárváron lakott. A népesség legalább egyötöde
volt evangélikus több Celldömölk, Kőszeg és Rép-
celak környéki községben és számos őrségi faluban.
Szergényben háromnegyedük, Kemenessömjénben és

Kemenesmagasiban minden második lakos egyházuk
követője volt.

A 2011. évi adatok szerint 202 településen éltek
reformátusok a megyében. Legnagyobb csoportjuk,
22 százalékuk Szombathelyen lakott, 8,0 százalé-
kuknak Körmenten, 5,0 százalékuknak pedig Őri-
szentpéteren volt az otthona. További hat helyütt
(Bajánsenye, Celldömölk, Egyházasrádóc, Kőszeg,
Sárvár, Szentgotthárd) élt legalább a 3,0 százalékuk.
Az őrségi falvak többségében és néhány Körmentdel
szomszédos községben (Molnaszecsőd, Rádóckölked)
a népesség több mint egyötöde volt református.

1.8. Egészségi állapot

A 2011 októberi népszámlálás időpontjában a la-
kosság a tartós betegségekre, valamint fogyatékos-
ságra vonatkozóan adott válaszaik alapján Vas megyében
10 ezren (4,9 ezer férfi és 5,1 ezer nő) éltek valami-
lyen fogyatékkal és 36,4 ezren (15,6 ezer férfi és
20,8 ezer nő) tartós betegséggel. A 12 megnevezett
testi, mentális vagy értelmi korlátozottságra adott, va-
lamint ismeretlennek tekinthető vagy egyéb fogyaté-
kosságnak figyelembe vehető válaszok összegzése sze-
rint legtöbben a mozgássérültek voltak. A mentálisan
sérültek és az értelmi fogyatékosok hányada 13, illetve
14 százalékot, a gyengén- vagy aliglátók aránya pedig
12 százalékot tett ki. Százból tizenketten voltak na-
gyothallók és kilencen éltek valamilyen súlyos belszer-
vi elváltozással. Az egészségi állapotra vonatkozó szenzi-
tív kérdésre válaszolók létszámukhoz képest 18 száza-
lékkal több lehetőséget jelöltek meg, azaz jelentős ré-
szük halmozott fogyatékos. A nemek között az egyes
fogyatékoságok előfordulása eltért egymástól, de a
sorrendbeli különbségek ellenére a hat leggyakoribb
típus megegyezett. A mozgássérültek előfordulását a
nők esetében a gyengénlátás, aliglátás, a férfiaknál az
értelmi fogyatékoság követte. A hat vezető fogyaté-
kosság közül a látásprobléma a nőknél, míg az értelmi
fogyatékoság a férfiaknál jóval gyakoribb. Előbbi a fo-
gyatékkal élő nők 14, utóbbi a sérült férfiak 15 százalé-
kánál fordult elő. A kisebb arányban fellelhető sérülések
közül a beszédhiba, valamint a beszéd fogyatékoság az,
amivel jellemzően a férfiaknál lehetett sűrűbben talál-
kozni, az autisták aránya pedig majdnem háromszor
akkora volt körükben mint a nők vonatkozásában.

1.8.1. tábla A fogyatékossgal élők* a fogyatékossg típusa szerint, 2011

| A fogyatékossg típusa | Férfi | Nő | Összesen | |
|-------------------------------------|--------------|--------------|---------------|----------------------------|
| | | | fő | a népesség százalékában |
| Mozgássérült | 2 117 | 2 425 | 4 542 | 1,77 |
| Gyengénlátó, aliglátó | 509 | 746 | 1 255 | 0,49 |
| Vak | 78 | 103 | 181 | 0,07 |
| Nagyothalló | 541 | 663 | 1 204 | 0,47 |
| Siket | 99 | 67 | 166 | 0,06 |
| Súlyos belszervi fogyatékos | 469 | 450 | 919 | 0,36 |
| Mentálisan sérült (pszichés sérült) | 653 | 690 | 1 343 | 0,52 |
| Értelmi fogyatékos | 745 | 639 | 1 384 | 0,54 |
| Beszédhibás | 202 | 107 | 309 | 0,12 |
| Beszéd fogyatékos | 166 | 109 | 275 | 0,11 |
| Autista | 55 | 21 | 76 | 0,03 |
| Siketvak (látás- és hallássérült) | 36 | 29 | 65 | 0,03 |
| Egyéb | 27 | 22 | 49 | 0,02 |
| Ismeretlen | 29 | 39 | 68 | 0,03 |
| Fogyatékossgal élők | 4 898 | 5 148 | 10 046 | 3,91 |

* Egy személy több fogyatékossgot is megjelölhetett, ezért a fogyatékossgal élők száma eltér a megjelölt fogyatékossgok együttes számától.

A nagyothallással a 60 éves és idősebbeknél a kor előrehaladtával egyre inkább számolni kell. 80 év felett már tíz fogyatékkal élőből kettő-háromnál lehetett vele találkozni. Az autizmus és az értelmi fogyatékossg együtt jár az életkilátások romlásával. Ebből adódóan előfordulásuk jóval gyakoribb a 40, utóbbiak esetében 50 év alatti korcsoportokban, mint az ennél idősebbeknél.

A fogyatékkal élők ötödének életkora esett 50–59, negyedének 60–69 év közé, közel harmaduk pedig elmúlt 70 éves. Megfelelő korú népességen belüli arányuk ugyanakkor a kor növekedésével folyamatosan emelkedett. Figyelembe véve a válaszadás önkéntességét is a 15 év alattiaknál még csupán 1,4 százalékuk, 80 év felett már 13 százalékuk élt valamilyen fogyatékkal. Jelentősebb aránybeli ugrás az 50 éves kor elérésével volt kimutatható, a legnagyobb változás pedig 80 év felett következett be.

A 36,4 ezer tartósan betegséggel élő, megfelelő korú népességen belüli aránya ellentétben a fogyatékkal élőkkel, 20–29 éves korig csökkent, majd az életkorral együtt növekedett. A „huszonévesek” körében mindössze 3,0 százalék volt a tartósan betegek hányada, az 50–59 évesek esetében a növekedés már ugrásszerű. A „negyveneseknél” megfigyelt 8,8 százalékkal szemben, az ötvenes éveiben járóknak már egyötöde viselt tartós betegséget, a 70 év felettieknek pedig már mintegy négytizede, szemben a teljes népességre vonatkozó 14 százalékkal.

A tartós betegséggel élők 46 százalékát, a fogyatékkal élők csupán 15 százalékát nem akadályozta betegsége, fogyatékossga semmilyen tekintetben. Három válaszlehetőség mellett a mindennapi életben előforduló akadályok közül a legtöbb gondot a mindennapi rendszeres tevékenység elvégzése, valamint a közlekedés jelentette számukra. Előbbi a fogyatékkal

élők felének, utóbbi négytizedüknek okozott valamilyen nehézséget. Több mint negyedük szorult segítségre az önellátásban, 24 százalékuk a tanulásban, munkavállalásban.

A fogyatékkal élők számára sérülésük a legkisebb problémát a családi (8,1 százalék) és a közösségi életben (11 százalék) jelentette. A mindennapi életben leginkább a vakok, az beszéd- és értelmi fogyatékosok, valamint a mozgássérültek rendszeres tevékenységeinél adódtak nehézségek. A tanulásban, munkavállalásban az autisták, a mentálisan sérültek és az értelmi fogyatékosok szorultak legtöbbször segítségre, míg a közlekedésben a vakok, a mozgássérültek és

a siketvakok. Az önellátás a vakoknak és az értelmi fogyatékkal élők számára okozta a legtöbb gondot, míg a közösségi életben való részvétel az autistáknak és a siketeknek. A kommunikáció és ismeretszerzés a siketeknek, ugyancsak az autistáknak, a beszéd-fogyatékosoknak, valamint a nagyothallóknak ment legnehezebben.

A tartósan betegek csak néhány százalékát akadályozta betegsége a családi és a közösségi életben vagy a kommunikációban, ismeretszerzésben. A mindennapi élet és a közlekedés mellett harmadikként a tanulásban, munkavállalásban jelentkezett legtöbbször valamilyen probléma.

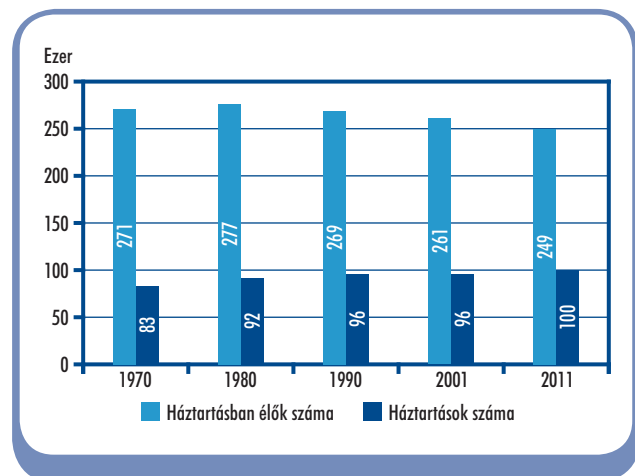
2. HÁZTARTÁSOK, CSALÁDOK

2.1. A háztartások száma és összetétele

2011. október 1-jén Vas megyében több mint 249 ezer személy 100 ezer magánháztartásban élt. A népesség fennmaradó részét (7 ezer fő) a közösségi elhelyezést nyújtó ún. intézeti háztartásban élők, valamint a hajléktalanok képezték. A korábbi évtizedekhez hasonlóan tovább növekedett a háztartások száma, a 2000-es években összességében 4,7 százalékkal, az 1980. évihez viszonyítva pedig egytizeddel. Létszámuk azonban mindvégig csökkent, az utóbbi tíz évben 4,4 százalékkal, 31 év alatt pedig egytizeddel.

Az októberi összeírás időpontjában 70 ezer családháztartás, valamint 30 és félezer nem családháztartás (egyszemélyes és egyéb összetételű) volt a megyében. Előbbiek száma 2,4 százalékkal csökkent,

2.1.1. ábra A háztartások és a háztartásban élők száma

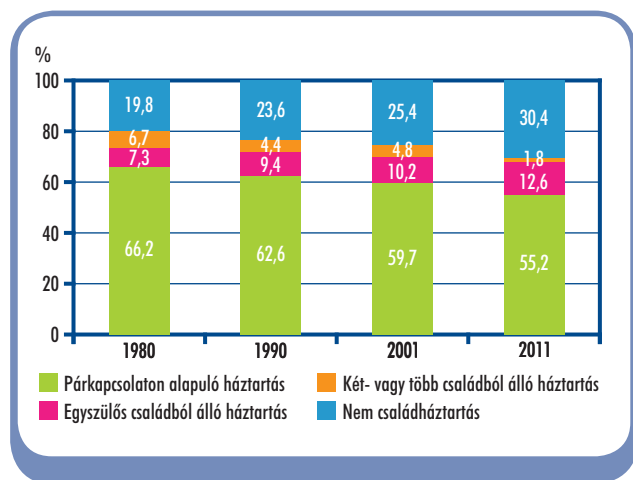


Történeti áttekintés

Három évtized alatt a háztartások szerkezete jelentős változásokon ment keresztül a megyében. Az átalakulást a demográfiai tényezőkön túl a házasodási és a gyermekvállalási kedv csökkenése, életkorban való későbbre tolódása, a válások növekvő száma, valamint a lakosság jövedelmi helyzete befolyásolta. A több generációs együttélési forma egyre ritkábbá vált, miközben egyre többen élnek egyedül, s több a csonka család. 1980-ban a háztartások négyötöde családháztartás volt, hányaduk három évtized alatt 11 százalékponttal csökkent, ezzel párhuzamosan ugyanekkor mértékben nőtt az egyszemélyes háztartások aránya. A családháztartások döntő részét mindvégig az egy családból állók alkották. Közöttük a házassági és élettársi kapcsolaton alapuló hányada jelentősen csökkent, ellenben a gyermeket egyedül nevelő szülőké nőtt: három évtized alatt megoszlásuk 90–10 százalékról 81–19 százalékra módosult. A több család gazdasági közösségét jelentő együttélési forma gyakorisága jóval kisebb, 1980-ban a családháztartások 8,4 százalékát, 2011-ben már csak 2,6 százalékát adták.

utóbbiaké egynegyeddal nőtt a tíz évvel korábbihoz képest, így arányuk is jelentősen módosult. A háztartások (országosnál 4,8 százalékponttal nagyobb hányada) 70 százaléka családháztartás, ami 5,0 százalékponttal alacsonyabb a 2001. évinél. A nem családháztartások előfordulása ugyanekkora mértékben nőtt ezen időszak alatt, s az utolsó népszámlálás idején már 30 százalékos (országosan ennél is nagyobb, 35 százalékos) súlyt képviselt. Ez utóbbi változást a túlnyomó részüket képviselő egyszemélyes háztartások terjedése eredményezte. Az egyedülállók száma – a házassági kedv csökkenésével, a nők hosszabb élettartamával – tíz év alatt egynegyeddal nőtt, s 2011-ben az összes háztartásból való 28 százalékos részesedéssel jelentős tényezővé váltak. Országosan ennél is számottevőbbek, hányaduk 4,4 százalékponttal nagyobb, mint Vas megyében.

2.1.2. ábra A háztartások megoszlása háztartásösszetétel szerint



A családháztartások túlnyomó része (68 ezer) egy családból állt, számuk a két népszámlálás között 1,6 százalékkal bővült. Közöttük a párkapcsolaton alapulóknak dominálnak, melyekből 55 ezer volt a megyében, ami azonban 3,2 százalékkal kevesebb a 2001. évinél. Az egy szülő gyermekkel típusú háztartásból a válások gyakoriságának növekedése miatt az egy évtizeddel korábbinál 30 százalékkal többet, mintegy 13 ezret számláltak. A több generációs együttélési forma egyre ritkább, a családháztartások közül mindössze 1,8 ezer tevődött össze több, ezen

belül is döntően két családból. Mindezek következtében az egyes típusok összes háztartáson belüli aránya számottevően módosult. 2011-ben a háztartások 55 százalékat a párkapcsolaton alapuló, 13 százalékát az egyszülős családok, további 1,8 százalékát a két- és több családból álló háztartások alkották. A két utolsó népszámlálás között az egyszülős családok hányada 2,4 százalékponttal növekedett, ezzel szemben a házassági és élettársi kapcsolaton alapulóké 4,5 százalékponttal, a több családból állóké 2,9 százalékponttal lett kevesebb.

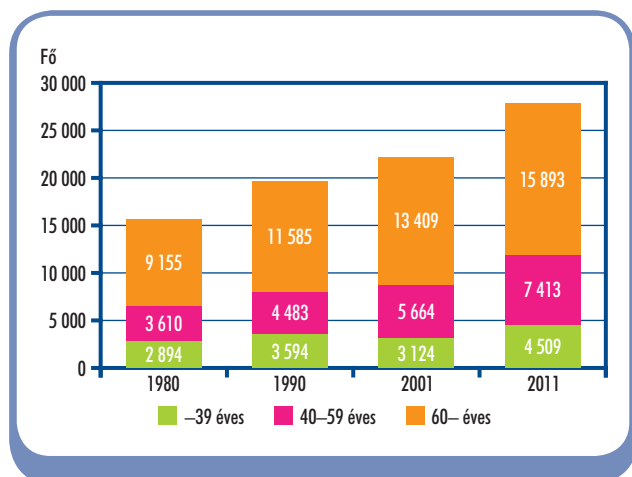
Az egyszemélyes háztartások előfordulása az életkor előrehaladtával egyre nő. A 29 évesek és fiatalabbak mindössze 1,8 százaléka tartozott e kategóriába, melyet az iskolai képzésben töltött idő, valamint az önálló otthonteremtés feltételeinek alakulása is befolyásoltak. A 30–59 évesek kevesebb mint egytizede élt egyedül a 2011. évi népszámlálás idején, ez az arány azonban a következő korcsoportokban jelentősen nő. A 60–69 évesek közel ötöde, a 70–79 évesek háromtizede, az ennél idősebbek négytizede volt egyedülálló.

Ebből következően az egyszemélyes háztartások korstruktúrája jóval idősebb az átlagosnál, az egyedülállók számából a három fő korcsoport, az idős-, a közép-, valamint a fiatalkorúak 57–38–5 százalékos arányban részesedett. Az idősek döntő része, együttesen mintegy háromnegyede 60–69, illetve 70–79 éves (a két korosztály azonos súlyt képviselt). A középkorúak 46 százaléka 50–59 éves volt, további 29 százalékuk a 30–39, egynegyedük pedig a 40–49 évesek közül került ki. A korösszetétel jelentősen befolyásolta az egyedülállók családi állapot szerinti megoszlását. A népszámlálás idején 45 százalékuk özvegy, 28 százalékuk nőtlen, illetve hajadon, 21 százalékuk elvált, fennmaradó 5,3 százalékuk pedig házas volt.

Az egyedülállók között a nők vannak többségben. 2011 októberében több mint 17 ezer nő, valamint tíz és félezer férfi vezetett egyedül háztartást. A nők magasabb (62 százalékos) részaránya az idősek között az özvegyek miatt fokozottabban jelentkezik (közel tízezer egyedül élő 60 évesnél idősebb özvegy nő volt a megyében). A középkorúak esetében ezzel szemben a férfiak vannak túlsúlyban (59 százalék), úgy mint a fiatalok korosztályában (55 százalék). Döntő

részük nőtlen családi állapotú, de a középkorúaknál az elváltak is számottevőek.

2.1.3. ábra Az egyedülállók száma főbb korcsoportok szerint



A háztartások összetétele településtípus szerint jelentősen eltér. A községekben a családháztartások, ezzel szemben a városokban a nem családháztartások képviseltek az átlagosnál nagyobb részarányt, előbbiek 72 százalékot, utóbbiak 32 százalékot. Minél nagyobb lélekszámú egy város, annál nagyobb az egyszemélyes, s kisebb a családháztartások hányada. Ennek épp ellenkezője érvényes a községekre. Így a legnépesebb falvakban a legnagyobb, 78 százalékos a családháztartások részesedése. A legkisebb, legfeljebb 199 fős településeken az idősebb korszerkezet következtében az egyedülállók aránya 36 százalékos volt, ami a megyeszékhelyre jellemzőnél is magasabb.

2011-ben a megye háztartásainak közel egyharmadában élt egy, s több mint egynegyedében két foglalkoztatott személy. Mindössze 8,2 százalékukban volt három vagy annál is több kereső. A háztartások egyharmada nem rendelkezett foglalkoztatottal. Közülük az inaktív kereső személyek – többnyire nyugdíjasok – háztartásai meghatározó, 30 százalékos hányadot képviseltek. A munkanélküliek és a csak eltartott személyek részesedése igen szerény (3,2, illetve 0,6 százalék). Háztartástípus alapján a fiatalabb korösszetételből adódóan az élettársi kapcsolaton alapuló aktivitása a legkedvezőbb, négyötödükben egy vagy két kereső él, s mindössze 13 százalékukban nincs munkavállaló. A házaspárok esetében ezek az arányok 64, illetve 24 százalékot tettek ki.

A háztartások gazdasági aktivitás szerinti összetétele nagyban eltér az 1980. évitől, amikor még 77 százalékukban élt foglalkoztatott a legutóbbi 66 százalékkal szemben. A 2001. évi censushoz képest az aktív és az inaktív keresők háztartásainak részaránya is mérséklődött. Tíz év alatt 4,0 százalékponttal emelkedett az egy foglalkoztatottat, ugyanakkor csökkent a több keresőt magukban foglaló háztartások hányada. Utóbbiak közül a három vagy több foglalkoztatottal rendelkezők számában erőteljes, 18 százalékos fogyatkozás mutatkozott. Azon háztartások között, melyekben nem volt egy foglalkoztatott sem, a munkanélküli személlyel rendelkezők száma ugrásszerűen, duplájára nőtt, ami másfél százalékpontos arányeltolódást eredményezett javukra.

A háztartások 71 százalékában férfi volt a háztartásfő. Ez az arány a családháztartásokban jóval

2.1.1. tábla A háztartások és a háztartásban élők száma

| Településtípus | Háztartások, 2011 | | Háztartásban élők, 2011 | | Száz háztartásra jutó személy | |
|------------------------|-------------------|--------------------------|-------------------------|--------------------------|-------------------------------|------|
| | száma | a 2001. évi százalékában | száma | a 2001. évi százalékában | 2001 | 2011 |
| Megyeszékhely | 32 792 | 107,8 | 75 553 | 96,0 | 259 | 230 |
| Többi város | 29 913 | 106,1 | 74 236 | 96,1 | 274 | 248 |
| Városok összesen | 62 705 | 107,0 | 149 789 | 96,1 | 266 | 239 |
| Községek, nagyközségek | 37 738 | 101,1 | 99 568 | 95,0 | 281 | 264 |
| Megye összesen | 100 443 | 104,7 | 249 357 | 95,6 | 272 | 248 |

magasabb, 84 százalék (az egyszülős családoktól eltekintve, ahol döntő részben az anyával élnek a gyermekek, még magasabb hányaddal találkozhatunk). Az egyedülállók között már a nők kerülnek többségbe, melyet az özvegyek előfordulása befolyásol. A háztartásfőket korosztályok szerint vizsgálva 58 százalékuk a középkorúak, 38 százalékuk az idős-korúak közé tartozott. Túlnyomó részük (52 százalék) házas, közel egyötödük özvegy volt. Az elváltak és a nőtlenek/hajadonok részesedését tekintve (14–15 százalék) számottevő különbség nem mutatkozott. A háztartásfők iskolai végzettsége összességében magasabb az átlagosnál, 27 százalékuk érettségizett, 29 százalékuk középiskolai szakmai oklevéllel rendelkezett. További egynegyedük általános iskolát végzett, 3,7 százalékuk a nyolc osztályt sem fejezte be. A háztartásfők 15 százaléka rendelkezett felsőfokú végzettséggel. A háztartások 54 százalékában a háztartásfő foglalkoztatott, 42 százalékában pedig inaktív kereső volt.

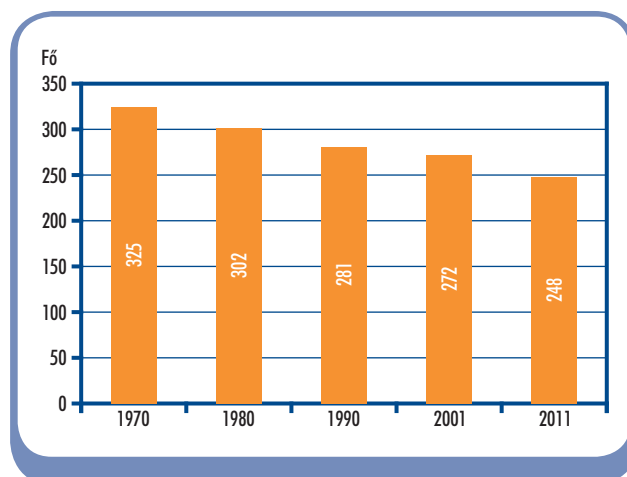
2011 októberében a háztartások 91 százaléka tulajdonosként, vagy annak rokonaként lakta lakását. További 7,7 százalékuk a lakás egészét, s mindössze 0,2 százalékuk annak egy részét bérelte, a más jogcímen ott élők aránya pedig egy százalék volt. A tíz évvel korábbihoz képest alig változott a lakáshasználati jogcím szerinti összetétel. A tulajdonosi forma a család háztartások között az átlagosnál elterjedtebb (92 százalék), különösen a többgenerációs háztartásokban (98 százalék). A lakáskörülmények egyik legfontosabb jellemzője, hogy a háztartás hány szobás lakásban él. Az összeírás időpontjában 38 százalékuk két-, közel egyharmaduk három-, s mintegy negyedük legalább négy szobás lakásban lakott. Kisebb lakásokban főképp az egyedülállók, de a gyermeküket egyedül nevelő szülők is nagyobb gyakorisággal élnek. A család háztartások jellemzően nagyobb méretű lakásokban laknak. A legalább négy szobával rendelkezők a több családból álló háztartások között a legelterjedtebbek. A háztartások 63 százaléka összkomfortos, s 31 százaléka komfortos lakásban élt. A félkomfortos, vagy az anélküli lakások 5,6 százalékot, a szükséglakások pedig 0,3 százalékot képviseltek. A család háztartások 69 százaléka használt összkomfortos lakást, míg a nem család háztartások

esetében az alacsonyabb fokozatok átlagosnál gyakrabban fordulnak elő, 47 százalékuk összkomfortos, s 42 százalékuk komfortos lakásban élt.

2.2. A háztartások mérete, korösszetétele

Az átlagos háztartásnagyság folyamatosan csökken, ugyanis egyre több háztartásban egyre kevesebben élnek. 2011-ben a megyében 248 személy jutott száz háztartásra, ami 24-gyel kevesebb a 2001. évinél. A mutató értéke 12-vel kedvezőbb az országosnál, amit nagyban befolyásol a főváros alacsony jelzőszáma (205). Általánosságban elmondható, hogy minél nagyobb egy város, annál kisebb háztartásméret jellemzi, míg a falvakban éppen ellenkezőleg a lélekszám növekedésével párhuzamosan egyre többen élnek egy-egy háztartásban, s a legtöbb főt magában foglaló háztartások a nagyközségekben találhatóak. A megyeszékhelyen az átlagosnál 18-cal kevesebb (230) személy élt száz háztartásban. Az arányszám a városokban átlag alatti (239), a községekben pedig jóval afeletti (264) értéket képviselt.

2.2.1. ábra Száz háztartásra jutó személyek száma



A 2011. évi népszámláláskor a háztartások 57 százalékában legfeljebb két személy élt. Több mint egyötödük három, 15 százalékuk négy, valamint 5,3 százalékuk öt fős volt, ennél nagyobb létszámmal mindössze 2100 rendelkezett. A kéttagú háztartások az elmúlt három évtizedben mindvégig a

leggyakoribbnak számítottak, az időszak elején a háztartások egynegyedét, a végén 29 százalékát adták. Az egyszemélyesek aránya az egyedülálló életforma terjedésével dinamikusan nőtt, mára megközelítette a kéttagúak súlyát, lemaradásuk 1,4 százalékpontos. Mindezt az utóbbi tíz évben bekövetkezett változások is jól szemléltetik, ugyanis az egyedülállók hányada 4,6 százalékponttal, míg a kétszemélyes háztartásoké 2,0 százalékponttal emelkedett. A háromtagú háztartások részesedésének mérséklődése megállt, s 2001-hez képest valamelyest nőtt, ezzel szemben a legalább négy személyt magukban foglalóké tovább csökkent. Az egyedülállók gyakoriságának növekedése országosan még szembetűnőbb, ugyanis 2011-ben már a legtöbb

háztartást ők képezték: részarányuk 32 százalékot tett ki, ami 2,8 százalékponttal magasabb a kéttagúakénál.

A népesség öregedése a háztartások korstruktúrájának változásában is megfigyelhető. 2011 októberében a háztartások egyharmadában fiatal- és középkorú, több mint egynegyedében csak idős, közel egyötödükben pedig kizárólag középkorú személy élt. Tíz év alatt a két utóbbi csoportba tartozók száma és aránya nőtt, a fiatal- és középkorúaké azonban a kisebb születésszám következtében épp ellenkezőleg, csökkent. Ennek ellenére a háztartások korösszetételében még mindig ez utóbbiak gyakorisága a legnagyobb. Legtöbbjük családháztartás, azon belül is egy családból álló. A fiatal- és középkorú személlyel rendelkező

2.2.1. tábla **A háztartások korösszetétele, 2011**

| Háztartás- összetétel | Csak | | | Fiatal- és közép- | Fiatal- | Közép- | Fiatal-, közép- és idős- | Összesen |
|--------------------------------------|-----------------|--------|--------|----------------------|---------|--------|--------------------------------|----------|
| | fiatal- | közép- | idős- | | | | | |
| | korú személlyel | | | | | | | |
| Családháztartás | | | | | | | | |
| Összesen | 1 346 | 7 812 | 9 994 | 33 956 | 785 | 10 314 | 5 728 | 69 935 |
| Egy családból álló háztartás | | | | | | | | |
| Házaspár | 460 | 5 623 | 9 553 | 22 358 | 422 | 6 372 | 3 397 | 48 185 |
| Élettársi kapcsolat | 641 | 1 354 | 312 | 4 040 | 33 | 522 | 369 | 7 271 |
| Együtt | 1 101 | 6 977 | 9 865 | 26 398 | 455 | 6 894 | 3 766 | 55 456 |
| Egy szülő gyermekkel | 242 | 815 | 125 | 6 864 | 318 | 3 268 | 1 018 | 12 650 |
| Összesen | 1 343 | 7 792 | 9 990 | 33 262 | 773 | 10 162 | 4 784 | 68 106 |
| Több családból álló háztartás | | | | | | | | |
| Két családból álló | 3 | 19 | 4 | 671 | 12 | 151 | 930 | 1 790 |
| Három vagy több családból álló | – | 1 | – | 23 | – | 1 | 14 | 39 |
| Összesen | 3 | 20 | 4 | 694 | 12 | 152 | 944 | 1 829 |
| Nem családháztartás | | | | | | | | |
| Egyszemélyes | 1 450 | 10 472 | 15 893 | x | x | x | x | 27 815 |
| Egyéb összetételű | 126 | 484 | 357 | 165 | 198 | 1 350 | 13 | 2 693 |
| Összesen | 1 576 | 10 956 | 16 250 | 165 | 198 | 1 350 | 13 | 30 508 |
| Mindösszesen | 2 922 | 18 768 | 26 244 | 34 121 | 983 | 11 664 | 5 741 | 100 443 |

háztartások legtöbbje, közel kétharmada házaspár volt, előfordulásuk mégis a három vagy több családból álló háztartások (59 százalék), az élettársi kapcsolatok (56 százalék), valamint a gyermeküket egyedül nevelő szülők (54 százalék) között a legnagyobb.

A csak időskorúak súlya egyre nagyobb a struktúrában, amit az egyedülálló életforma terjedése, valamint a népesség öregedése okoz. Folyamatosan emelkedik a 60 év feletti háztartásainak körében az egytagúak hányada, 2011-ben háromötödöt képviselt. Az egyszemélyes háztartások 57 százalékát az időskorúak alkották, ami azonban 3,3 százalékponttal kisebb a tíz évvel korábinál. Ennek oka, hogy egyre több középkorú él egyedül. Számuk ugrásszerűen, közel másfélszeresére nőtt 2001-hez képest, így arányuk 6,0 százalékponttal emelkedve 38 százalékot tett ki. Mind az idős-, mind a középkorúak háztartásai között az egyszemélyes típust nagyságrendileg a házastársi köteléken nyugvó kapcsolatok követték, előbbieket 36 százaléka, utóbbiakat 30 százaléka tartozott ide.

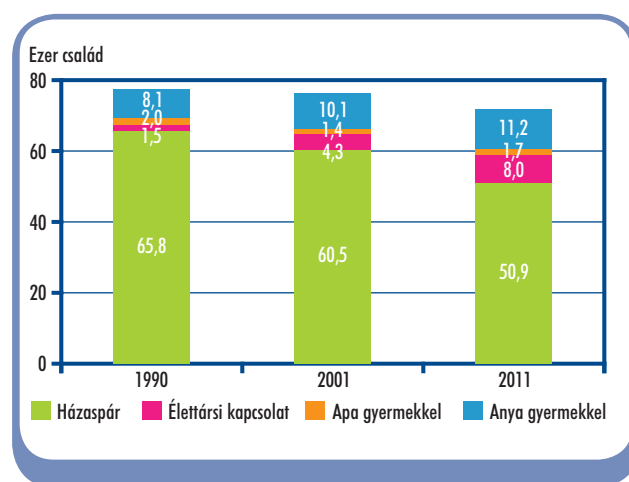
Az októberi összeírásakor Vasban 60 időskorú személy jutott száz háztartásra. Alacsonyabb arányszám a városokat (57), közülük is a 10 000–14 999 fős településeket (56) jellemezte. A községekben több, 63 időskorút tartottak számon száz háztartásonként. Itt a lélekszám növekedésével egyre kisebb a 60 év feletti száz háztartásra vetített száma. Így a mutató a nagyobb falvakban kedvezőbben, a városokhoz hasonlóan alakult, a legapróbb, kétszáz fő alatti községekben pedig a legmagasabb (71) értéket képviselte.

A háztartásban élők korösszetétele szerint további jelentősebb tényezőt 12 százalékos aránnyal a közép- és időskorú személyt magában foglalók jelentettek. A fiatal-, közép-, és időskorúakból, valamint csak fiatalokból álló háztartások részesedése 5,7, valamint 2,9 százalék. Azon háztartások súlya, melyekben fiatal- és időskorú személy élt, elenyésző (1,0 százalék). A felsoroltak közül a közép- és időskorú embereket magában foglalók elterjedtebbé váltak, a másik három csoportot képezők viszont kisebb szerepet tölthettek be. A közép- és időskorúak háztartásainak meghatározó részét, 55 százalékát házaspárok alkották. 12 százalékuk volt egyéb összetételű, azonban közöttük a leggyakoribb (50 százalék) a közép- és időskorúakból összetevődő háztartás.

2.3. A családok száma és összetétele

A társadalom alappilléret a család jelenti, melyen a házastársi vagy élettársi kapcsolatban élőket és – ha van – a velük élő gyermekeket, illetve a szülők és gyermekek közösségét értjük. A népesség fogyásával párhuzamosan a családok száma az 1980. évi népszámlálást követően folyamatosan csökkenést mutatott, 2011-ben Vas megyében 72 ezer családot írtak össze, ami 6,0 százalékkal maradt el a tíz évvel, és tizedével a három évtizeddel korábbtól.

2.3.1. ábra A családok száma családösszetétel szerint



A családok alapvető összetétele a válások számának növekedése ellenére nem változott. Döntő részüket továbbra is a párkapcsolatban élők tették ki, de részesedésük az összes családon belül az 1980. évi 90 százalékhoz képest 2001-re 85 százalékra, 2011-re pedig 82 százalékra csökkent. Hányaduk Győr-Moson-Sopron és Szabolcs-Szatmár-Bereg megye után a harmadik legmagasabb értéket képviselte az országban. A házaspáros családokon belül az elmúlt évtizedben jelentősen megnőtt a társadalom számára a normák és szokások változásával egyre elfogadhatóbbá váló élettársi kapcsolaton alapuló családok száma és hányada. 1990-ben a megyében még a családok 1,9 százalékának, 2001-ben 5,7 százalékának (4300), egy évtizeddel később már 11 százalékának (közel 8 ezer) alapját jelentette élettársi kapcsolat. Az összes párkapcsolaton belüli részesedésük így 2,2 százalékról 6,7 százalékra, majd 14 százalékra emelkedett. Az előző népszámláláskor

a nem törvényesített kapcsolatot kevésbé elfogadó községekben alacsonyabb volt az élettársi kapcsolatok aránya, mint a városokban. Ez a különbség 2011-re minimálisra csökkent, már a kisebb településeken is egyre nagyobb arányban választják az együttélés ezen formáját. A válások gyakoriságának növekedése tíz év alatt az egyszülős családok számának 12 százalékos emelkedését vonta maga után, arányukban 2,8 százalékpontos növekedést eredményezve. Ezen család-típus súlya 1980-ban még nem érte el az egytizedet, 2011-ben már 18 százalék volt, és legtöbbször (87 százalékukban) az anya volt a gyermekét egyedül nevelő személy.

A házaspár, illetve az élettársi kapcsolaton alapuló családok korösszetétele között számottevő a különbség. 2011-ben a házaspáros családok meghatározó részében a férfi és a nő is a 40–69 évesek közül került ki, hiszen e korosztály még nagyobb mértékben igazodott a társadalmi elvárásokhoz, s az együttélés fő formájaként a házasságot választotta. Az élettársak túlnyomó része (nemenként több mint héttizede) ugyanakkor 25–49 éves volt, közülük a 30–39 évesek hányada közel négytizedes. A fiatalabb korcsoportokban az élettársi kapcsolatok jellemzően a házassági köteleket helyettesítik, a 40 év felettiek esetében már jelentős részben egy válást követő együttélési formát jelentettek. Az utolsó népszámlálás idején a gyermeküket egyedül nevelő szülők legtöbbször 40 és 59 év közötti volt.

A társadalmi normák változásával a népesség egyre nagyobb hányada választja a szerintük kevesebb köztöttséggel járó élettársi viszony fenntartását a házasság helyett. 2011. október 1-jén a megye 15 éves és idősebb népességének 8,2 százaléka élt élettársi kapcsolatban. A 18 ezer élettárs közel kétharmada nőtlen vagy hajadon, és mintegy háromtizedük elvált családi állású. Az élettársi kapcsolatot elsősorban a fiatalabb korúak választják, egyötödük a 30–34 éves, 18 százalékuk a 35–39, 15 százalékuk pedig a 25–29 éves korosztályból került ki, de egytized feletti a 40–44 évesek aránya is. Az azonos korú népességben belül a 25–29 évesek 18, valamint a 30–34 évesek 19 százaléka, és a 35 és 39 év közöttiek 15 százaléka választotta az együttélés ezen formáját.

A családok iskolázottsága a népesség egészét jellemző folyamatokhoz hasonlóan javult az elmúlt évti-

zedben. Tíz év alatt jelentősen változtak a gazdasági és a társadalmi elvárások, valamint a munkavállalás feltételei. Ennek hatására minden családtípusban a férfiak és nők esetében egyaránt magasabb lett a szakmunkás végzettségűek, az érettségizettek, és a diplomások aránya, ezzel egyidejűleg a nyolc, vagy kevesebb osztállyal rendelkezőké csökkent.

A legmagasabb iskolai végzettség tekintetében a párkapcsolaton alapuló családokban 2011-ben a nők negyede rendelkezett nyolc osztályos, 22 százalékuk szakmunkás végzettséggel, és 35 százalékuk érettségivel. A férfiak ötöde végezte el az általános iskolát, esetükben jóval nagyobb, 37 százalék volt a szakmunkás végzettségűek aránya, az érettségizettek pedig 7,2 százalékponttal elmaradt a nőktől. 1,3 (nők), és 1,2 százalék (férfiak) azok aránya, akik az általános iskola nyolc osztályát sem végezték el. A házaspárok tagjainak iskolázottsága hasonló értékeket mutat a párkapcsolaton alapuló családok arányaival, az élettársi kapcsolatban élőknél magasabb a szakmunkás végzettségűek hányada a férfiak és nők esetében egyaránt. Az egyszülős családokban magasabb volt a legfeljebb általános iskolát végzettek aránya, az anya gyermekkel típusúakban 38 százalékos, ami 12 százalékponttal meghaladta a párkapcsolatban élő nőket. Felsőfokú végzettséggel a házaspáros családokban a nők 17, a férfiak 16 százaléka rendelkezett. Az élettársi kapcsolatban élők esetében az arányok ettől 2,6, illetve 5,2 százalékponttal maradtak el. A gyermeküket egyedül nevelő nők körében az érettségizettek hányada 2011-ben közel háromtizedes volt, szakmunkás bizonyítvánnyal ötödük, egyetemi, főiskolai végzettséggel 13 százalékuk rendelkezett. Az apás egyszülős családokon belül 13 százalékponttal magasabb volt a szakmunkások, és 5,9 százalékponttal alacsonyabb az érettségizettek részesedése, mint a gyermeküket egyedül nevelő nők körében.

A gazdasági aktivitás szerinti összetétel alapján elmondható, hogy a családok legnagyobb részében, 37 százalékában két kereső élt, az egy foglalkoztatottal rendelkezők hányada 31 százalékos, a három keresőt magukba foglalóké 9,4 százalékot tett ki. A két utolsó népszámlálási időpontja között a munkanélküliség növekedésének következtében az egy keresős családok súlya 1,6 százalékponttal nőtt, miközben a két- vagy három

foglalkoztatottal rendelkezőké 0,4, illetve 1,1 százalékponttal csökkent. Az inaktív keresők egyötödös részesedéssel bírtak, száz családra jutó számuk (69 fő) eggyel lett kevesebb. 2011-ben a házaspáros családok közül azokat, amelyekben egy, kettő, illetve három foglalkoztatott élt, az összes családhoz képest 6,6 százalékponttal kisebb, illetve 2,3 és 2,0 százalékponttal magasabb arány jellemezte. Az élettársi kapcsolatokon alapuló esetében az átlagosnál jóval magasabb (49 százalék) a két foglalkoztatottat magában foglaló, míg jelentősen alacsonyabb (7,5 százalék) a csak inaktív keresővel rendelkező családok aránya, ami abból adódik, hogy a családtagok főként a fiatalabb korosztály képviselői. Az egyszülős családok 56 százalékában egy foglalkoztatott volt, és értelemszerűen kisebb, egyötödös a két foglalkoztatottal rendelkezők aránya. Az apa gyermekkel típusúak esetében több, mint egy-egyed, míg amelyekben az anya az egyedülálló, majdnem egyötödös a két foglalkoztatottal rendelkező családok részesedése. A gyermeküket egyedül nevelők

családjaiban az átlagosnál 8,1 százalékponttal alacsonyabb azok hányada, melyekben inaktív kereső is él (12 százalék).

2.4. A családok mérete, a gyermekek száma

Vas megye népességének négyötöde családban, fennmaradó része pedig egyedül, vagy másokkal családot nem alkotva él. A családtagok száma 2001 és 2011 között 8,1 százalékkal, három évtized alatt pedig 15 százalékkal lett kevesebb. A házassági és gyermekvállalási kedv csökkenésével a lakosság egyre kisebb családokban él, 2011-ben száz családra 288 családtag jutott, ami 7 fővel elmaradt a tíz évvel korábbtól, de egy fővel meghaladta az országos átlagot.

A 2011. évi népszámlálás időpontjában a megyében a családok egyharmadában nem neveltek gyermeket. A gyermektelen párok száma tíz év alatt – az átlagosnál kisebb mértékben – 1,7 százalékkal 24 ezerre csökkent, az összes családon belüli arányuk így 1,4 százalékponttal lett magasabb. A ko-

2.3.1. tábla A családok és a családban élők száma

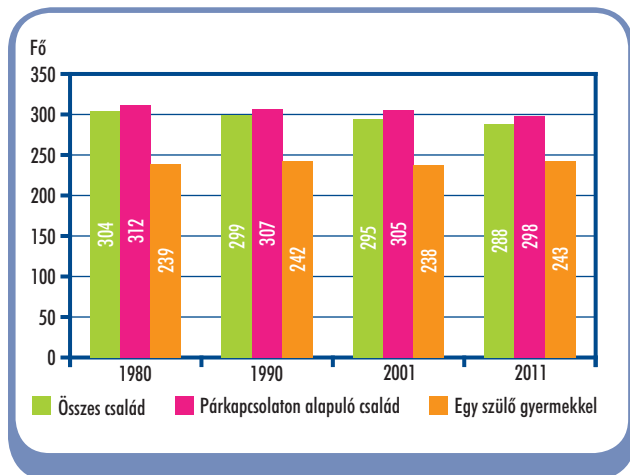
| Településtípus | Családok, 2011 | | Családban élők, 2011 | | Száz családra jutó személy | |
|------------------------|----------------|--------------------------|----------------------|--------------------------|----------------------------|------|
| | száma | a 2001. évi százalékában | száma | a 2001. évi százalékában | 2001 | 2011 |
| Megyeszékhely | 21 984 | 94,6 | 61 258 | 90,7 | 290 | 279 |
| Többi város | 21 649 | 94,4 | 62 211 | 91,8 | 295 | 287 |
| Városok összesen | 43 633 | 94,5 | 123 469 | 91,3 | 293 | 283 |
| Községek, nagyközségek | 28 172 | 93,3 | 83 385 | 92,8 | 298 | 296 |
| Megye összesen | 71 805 | 94,0 | 206 854 | 91,9 | 295 | 288 |

Történeti áttekintés

Három, sőt öt évtized távlatában is elmondható, hogy csökkent az átlagos családméret a megyében. Egyre kevesebb a család, a gyermektelen párok és az egygyermekesek száma azonban az átlagosnál kisebb mértékben csökkent, így gyakoriságuk nőtt 1980 óta. Ugyanakkor ritkábban találkozhatunk kétgyermekes családdal, számuk jelentősen visszaesett az elmúlt évtizedekben. Három-, valamint négy vagy több gyermekes család ugyancsak kevesebb volt a megyében, hányaduk azonban az 1980-as és az 1990-es éveket jellemző mérséklődés után az ezredfordulót követően valamelyest nőtt (együttesen 7,3 százalékot képviselt). Gyakoribbá váltak a válások, így a gyermekeiket egyedül nevelő szülők száma 2001 és 2011 között 12, a 31 évvel korábbihoz képest 64 százalékkal lett magasabb.

A hosszabb ideig szinte kizárólag a házasságon alapuló társas kapcsolatot elfogadó társadalom nyitottabb az együttélés egyéb formáival szemben, így nagyobb súlyt kaptak az élettársi kapcsolatok. A megyében 1990-ben másfélezer, 2001-ben több mint 4 ezer, 2011-ben már közel 8 ezer élettársi közösségen alapuló családot számláltak.

2.4.1. ábra Száz családra jutó családtagok száma családtípusonként



rábbi évtizedekben gyakoribb kétgyermekes család egyre ritkább, a két utolsó népszámlálás között számuk 16 százalékkal csökkent. Szintén kevesebb az olyan család, melyben egy, illetve három vagy több gyermeket neveltek, a mérséklődés azonban jóval kisebb az előbbi körben mértnél. Mindezek alapján 2011. október 1-jén a családok 36 százalékában egy, 23 százalékában két, 5,9 százalékában három, s 1,4 százalékában négy, vagy több gyermeket neveltek.

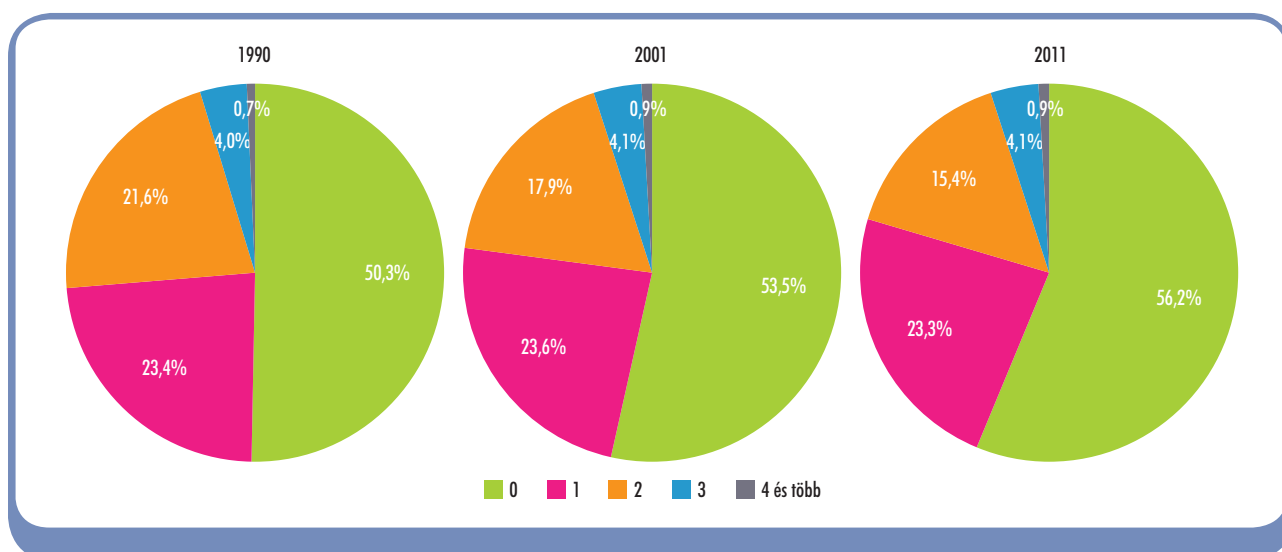
Az elmúlt két évtizedben a gyermekvállalási kedv egyre kisebb lett, így a gyermekek száma a családokénál nagyobb mértékben csökkent. 2011-ben több mint 76 ezer gyermek élt családban, közel tizedével kevesebb, mint 2001-ben. Száz családra 106 gyermek jutott, az

országosnál eggyel, a tíz évvel korábbinál néggyel kevesebb. Családtípusonként eltérő az átlagos gyermekszám, illetve különbözőképpen változott egy évtized alatt: a párkapcsolaton alapulóokban héttel csökkent, az egy szülő gyermekkel típusúakban öttel lett több. A legutolsó népszámlálás idején minden száz házaspáros családban 100, élettársi kapcsolaton alapulóban 87, egyszülős családban 143 gyermek élt, az ezredfordulón ugyanezek az értékek sorrendben 106, 86 és 138 voltak.

A gyermekek kétharmada házaspáros családokban élt, hányaduk 10 százalékponttal maradt el a tíz évvel korábbtól. A jóval gyakoribbá váló élettársi kapcsolaton alapuló családokban a gyermekek 9,1 százalékát nevelték, egy évtizeddel korábban ez az arány 4,4 százalék volt. A válások számának növekedésével 5,3 százalékponttal 24 százalékra nőtt a családokban azon gyermekek aránya, akik egyik szülőjükkel éltek, ezen belül 87 százalékuk az édesanyjával. A családokban élő gyermekek kétharmada (51 ezer) eltartott volt, akik nem rendelkeztek önálló jövedelemmel és kiadásait szülei fedezték. 2011-ben száz családra 71 eltartott gyermek jutott.

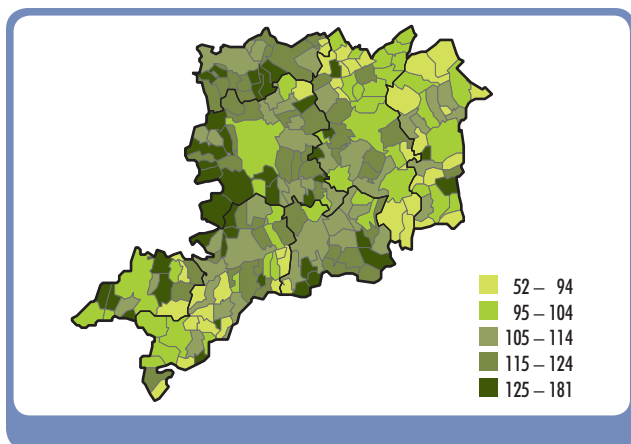
A kedvezőtlen demográfiai folyamatok következtében a 15 évesnél fiatalabb gyermekek száma ötödével csökkent a megyében. A legutolsó népszámlálás időpontjában a családokban közel 34 ezer 15 év alatti gyermeket neveltek, csaknem 9 ezerrel kevesebbet, mint egy évtizeddel korábban (a családok mindössze háromtizedében volt ilyen korú gyermek). Az ezredfor-

2.4.2. ábra A családok megoszlása az eltartott gyermekek száma szerint



dulón a családban élő gyermekek fele, míg 2011-ben már csak 44 százaléka tartozott e korcsoportba. Száz családra jutó számuk 56-ról 47-re csökkent. Családtípusonként jelentős a különbség: az élettársi kapcsolaton alapuló esetében a mutató értéke (62) egy évtized alatt eggyel nőtt, s már számottevően magasabb a házaspáros családokra jellemzőnél (46). A többi típus esetében kedvezőtlenül változott az átlagos gyermekszám.

2.4.3. ábra Száz családra jutó gyermekek száma, 2011



A házastársi köteléken alapuló családokban kevesebb, az élettársi kapcsolatokban ezzel szemben jóval több gyermek élt a tíz évvel korábinál, hiszen a társadalmi normák változásával ez utóbbi családok aránya is jelentősen nőtt. Az egyre több válás következtében gyakoribb lett az egy szülő gyermekkel típusú család, ám az ezekben élő 15 év alatti gyermekek száma 2,0 százalékkal csökkent. Ugyanakkor 3,2 százalékponttal nőtt az olyan családok súlya, melyekben nincsen 15 év alatti gyermek.

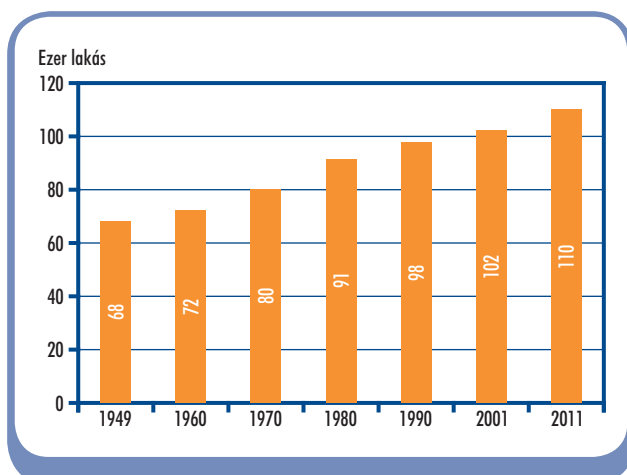
2011. október 1-jén a száz családra jutó családtag megyei átlaga egy fővel meghaladta az országost, a száz családra jutó összes gyermek ugyanennyivel elmaradt attól, a 15 év alatti gyermekek száma pedig átlagosan öttel kevesebb. Mindhárom mutató esetében elmondható, hogy a megyében a városok értéke átlag alatti, a községeké pedig afeletti volt (a 15 év alatti gyermekek esetében inkább ahhoz közelebb), vagyis a falvakban – a 200 fő alattiak kivételével – több gyermeket neveltek a családokban, s nagyobb a családok mérete.

3. A LAKÁSÁLLOMÁNY JELLEMZŐI

3.1. A lakások száma

A 2011. október 1-jei népszámlálás időpontjában 110 050 lakást számláltak össze Vas megyében, ez az országos állomány 2,5 százalékát – a népességhez hasonló arányt – jelentette. Területi összehasonlításban – a népességszámhoz hasonlóan – csupán Nógrád és Tolna megye lakásállománya kisebb a Vasinál. A lakások száma a két utolsó census között 7,5 százalékkal nőtt, ami az átlagoshoz hasonló bővülésnek felel meg, országosan pedig a középmezőnybe sorolódott. Az ezredfordulót követően kibontakozó lakáspiaci fellendülés itt is megfigyelhető, elsősorban az évtized első felében épültek nagy számban – főként a városokban piaci céllal – új lakások. Ez a változás a lakásállomány korösszetételében is megfigyelhető.

3.1.1. ábra A lakásállomány alakulása



2011. október 1-jén a lakott lakások száma (lakott üdülőkkel együtt) a megyében 96 751, a nem lakottaké 13 299 volt. Az üres, idényszerűen vagy más célra (például irodaként, orvosi rendelőként) használt lakások állománya ismét nagyobb ütemben (32 százalékkal) bővült, mint a lakottaké (4,9 százalék). Ebben a falvak népességcsökkenése, az átlagosnál nagyobb fokú öregedése mellett a városi kínálat erőteljes növekedése, valamint néhány település esetében a turizmus – s így az összeírás őszi időpontja – is szerepet játszott. Településtípus alapján az üres lakások előfordulása a községekben jóval nagyobb mint a városokban, s ezen belül is népességnagyságuk alapján jelentős különbségek láthatók. Mindkét körben a kisebb lélekszámúak helyzete tekinthető kedvezőtlenebbnek. A városokban a lakásállomány átlagosan 8,2, a községekben viszont már 18 százaléka áll üresen, vagy használták más célra. Előbbi csoportban a nem lakott lakások aránya 4,0 és 19 százalék között szóródott, a falvakban azonban jóval nagyobb tartományban, 2,4 százaléktól 61 százalékig alakult (a jelentős hányadban üres lakásokkal rendelkező települések jellemzően a megye északi, keleti és déli aprófalvasabb területein, a megyeszékhelytől távolabb helyezkednek el). A községek között az apró- és törpefalvak helyzete különösen hátrányos, a 200–499 fős lélekszámúakban a lakásállomány átlagosan 24 százaléka, az ennél kisebbekben már 36 százaléka áll üresen.

3.1.1. tábla A lakott és nem lakott lakások, 2011

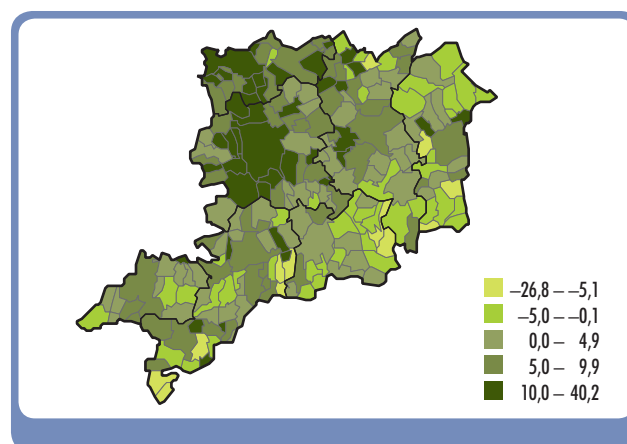
| Településtípus | Lakott | Nem lakott | Összesen | Lakott | Nem lakott | Összes |
|------------------------|---------------|------------|----------|--------------------------------|------------|--------|
| | lakások száma | | | lakás a 2001. évi százalékában | | |
| Megyeszékhely | 31 601 | 2 625 | 34 226 | 108,8 | 131,1 | 110,3 |
| Többi város | 28 963 | 2 786 | 31 749 | 106,0 | 136,3 | 108,1 |
| Városok összesen | 60 564 | 5 411 | 65 975 | 107,4 | 133,7 | 109,2 |
| Községek, nagyközségek | 36 187 | 7 888 | 44 075 | 100,8 | 130,8 | 105,1 |
| Megye összesen | 96 751 | 13 299 | 110 050 | 104,9 | 132,0 | 107,5 |

Mindezek a laksűrűségi mutatóban is nyomon követhetők: 2011. október 1-jén száz lakásban átlagosan 258 személy élt, 25-tel kevesebb, mint egy évtizeddel korábban. Ez a változás jóval nagyobb az 1990-es évtizedben mértnél, s az 1960 és 1990 közötti időszak tendenciához hasonló nagyságú. A laksűrűség a lakosság korösszetételéből és háztartásszerkezetéből adódóan a megyeszékhelyen a legkisebb, illetve a községekben a legnagyobb.

A lakáspiaci fellendülés eredményeként egy évtized alatt számottevően fiatalodott a megye lakásállománya. A 2011. október 1-jei összeírás időpontjában a lakott lakások között az ezredfordulót követően épültek aránya 9,1 százalék volt. Majd minden ötödik a második világháború előtt készült, közülük minden második a községekben található. Az 1960-as évtizedben az első lakásépítési terv, valamint az erőteljesebb urbanizációs folyamat részeként, az 1970-es és az 1980-as években pedig a háztartási technológia alkalmazásával épültek nagyobb számban lakások, ami jelentősen befolyásolja a korösszetételt (a megyében közel 12 ezer közép-, vagy nagyblokkból, illetve panelből épített lakás található, közel kilenctizedük az 1971 és 1990 közötti időszakban készült). Mindezekből adódóan az utolsó census idején a lakásállomány legnagyobb része, 23 százaléka 31–40 éves, további 18 százaléka 41–50 éves, 15 százaléka pedig 21–30 éves volt. Az 1990-es évtizedben a gazdasági átalakulás, a lakosság jövedelmi helyzetének romlása, valamint az állam lakáspiacról való szinte teljes kivonulása és az önkormányzati lakásprivatizáció következtében jóval kevesebb lakás épült a korábbiaknál, a legutolsó

népszámláláskori állomány mindössze 6,7 százalékát képviselte. A megyében található lakások közül 8848 épült 2001 és 2011 között. Az évtized első felében a kedvezőbb hitelkonstrukciós lehetőségek hatására fel-futó lakásépítési kedv eredményeként nagyobb hányaduk 2005-ig elkészült.

Településtípus alapján a községek lakásállományának korszerkezete valamelyest öregebb a városokénál. A falvakban az 1961 előtt épült lakások hányada (41 százalék) nagyobb számottevően az átlagosnál, a városok esetében ez az előbb említettek következtében az 1971–1980 között átadottakról (28 százalék) mondható el. Az ezredfordulót követően növekvő építési kedv mindegyik csoportban megfigyelhető, a 2001 és 2011 között épült lakások hányada valamivel mégis a városokban a nagyobb. A községek közül a település lélekszámának csökkenésével a lakások kor-

3.1.2. ábra A települések lakásállományának változása 2001. február 1. és 2011. október 1. között (%)


struktúrája is egyre öregebb, ami a természetes népmozgalmi és vándorlási tendenciákkal összefüggésben jól jelzi az apró- és törpefalvak hátrányos helyzetét. A községek közül a megyeszékhely közvetlen közelében fekvők lakásállományának korszerkezete a legfiatalabb, melyet az 1990–2001 között, illetve azt követően épültek hányada befolyásolt a legnagyobb mértékben. Ez az agglomerációs folyamat erőteljesebbé válását jelzi, amikor jellemzően aktív korú, fiatalabb személyek kiköltöztek a városból, vagy közelebb költöztek munkahelyükhöz.

Érdeemes összehasonlítani a lakott és a nem lakott lakások korszerkezetét. Utóbbiakat jóval öregebb struktúra jellemzi: hattizedük 1960 előtt épült, miközben a lakott lakások között hányaduk mindössze háromtizedes, ami a lakosság preferenciáit, valamint a falvak elöregedését, népességcsökkenését is mutatja. Mindezek ellenére a legfiatalabb lakások között szintén relatíve több az üresen álló, idényszerűen vagy más célra használt, mivel egytizedük 2000 után épült, ami valamelyest nagyobb a lakottak között képviselt arányuknál, s a lakáspiaci túlkínálat megjelentését is mutatja. E különbség a 2006 után épült lakások tekintetében még inkább szembetűnő.

A nagy tömegű állami építkezések befejeződésével az építőanyag ismét túlnyomórészt téglá, kézi falazóelem lett, így a 2011. évi népszámlálás idő-

pontjában a lakásállomány 83 százalékának falazata e kategóriába sorolható, további 6,7 százalékának alapanyaga pedig közép- vagy nagyblokk, öntött beton volt. A megyében relatíve ritkábban találkozhatunk panelházzal, az ilyen lakások hányada mindössze 5,5 százalék. Ez utóbbiak szinte kizárólag a városokban találhatók, arányuk a megyeszékhelyen 15 százalékot tett ki. A tengerentúli technológia átvételével több családi ház készült fából, a teljes állomány kevesebb mint egy százalékát képviselték, azonban döntően 1990 után épültek. A megyeszékhelyen kívüli városokban, valamint a községekben a lakások túlnyomó része, mintegy kilencetizede téglából készült. Előbbi körben a lakásállomány további 8,6 százalékának falazata panel, illetve közép- vagy nagyblokk, öntött beton, a falvakban 8,1 százalékának építőanyaga pedig vályog, sár volt. Ez utóbbiak közel háromnegyede a második világháború előtt, ötöde pedig 1946 és 1960 között épült.

3.2. A lakásállomány tulajdon és használati mód szerint

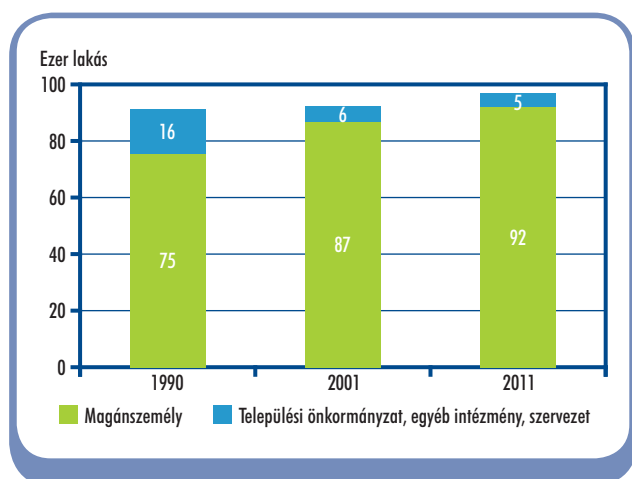
2001 és 2011 között a megye lakásállományának tulajdonjellegről szerinti összetétele nem mutatott olyan lényeges változást, mint egy évtizeddel korábban. Az önkormányzati bérlakások értékesítése az 1990-es évtized közepére ugyanis jellemzően lezárult. 2011.

3.1.2. tábla A lakott lakások építési év és falazat szerint, 2011

| Építési év | Tégla, kő, kézi falazóelem | Közép- vagy nagyblokk, öntött beton | Panel | Vályog, sár | Fa, egyéb, ismeretlen | Összesen |
|-----------------|----------------------------|-------------------------------------|--------------|--------------|-----------------------|---------------|
| –1945 | 15 990 | – | – | 2 382 | 165 | 18 537 |
| 1946–1960 | 8 884 | 22 | – | 678 | 50 | 9 634 |
| 1961–1970 | 16 148 | 556 | 129 | 134 | 27 | 16 994 |
| 1971–1980 | 15 711 | 3 070 | 3 332 | 38 | 31 | 22 182 |
| 1981–1990 | 9 748 | 2 278 | 1 845 | 27 | 139 | 14 037 |
| 1991–2000 | 5 897 | 278 | 27 | 28 | 289 | 6 519 |
| 2001–2005 | 4 457 | 140 | 9 | 15 | 585 | 5 206 |
| 2006– | 3 261 | 101 | 4 | 10 | 266 | 3 642 |
| Összesen | 80 096 | 6 445 | 5 346 | 3 312 | 1 552 | 96 751 |

október 1-jén így a lakott lakások 95 százaléka magánszemély tulajdonában volt, ami mindössze 1,1 százalékponttal nagyobb a tíz évvel korábinál. A települési önkormányzatok kezelésében közel 4 ezer, más szervezet, intézmény birtokában pedig kevesebb mint ezer lakás volt a megyében. A lakásállomány gyarapodása az építetőkör összetételéből (lakosság és vállalkozások szinte kizárólagossága) adódóan a magánszemélyek tulajdonában lévő ingatlanokra korlátozódott, az önkormányzat, illetve más intézmény kezelésében lévők száma ugyanis csökkent.

3.2.1. ábra A lakott lakások száma tulajdonjelleget szerint



A magánszemélyek által birtokolt lakások döntő része, 63 százaléka családi ház, további 25 százaléka pedig 4–10, vagy 11–20 lakásos épületben található. A települési önkormányzatok kezelésében lévő állomány túlnyomó része társasházi lakás, 62 százalékuk ugyanis az utóbbi két kategóriába tartozott, további 28 százalékukat pedig még ennél is nagyobb, legalább 21 lakásos tömbházakban írták össze. A más intézmény, szervezet tulajdonában lévő lakások jellemzően nem köthetők valamely épületnagysághoz, előfordulásuk a többlakásos házakban mégis valamelyest gyakoribb. Összességében látható, hogy az épületek lakásszámának növekedésével a lakossági tulajdonban lévők hányada csökken, az önkormányzat e szerepe viszont egyre nagyobb.

A tulajdonos személye alapján csoportosítva a lakásállomány a lakosság és az önkormányzatok szem-

pontjából összehasonlítva így eltérő jellemzőkkel bír. A magánszemélyek tulajdonában lévő lakások korszerkezete fiatalabb, 54 százalékuk 1970 után épült. Alapterületük is jellemzően nagyobb, mintegy háromnegyedük legalább 60 m²-es és 56 százalékukban három vagy annál több szobát alakítottak ki. Komfortosságuk szintén kedvezőbb, 95 százalékuk összkomfortos, vagy komfortos kategóriába tartozott. Az önkormányzati tulajdonú lakásállomány tulajdonságai az előbbieknél kedvezőtlenebbnek tekinthetők. A lakások mintegy hattizede 1971 előtt – több mint háromtizedük a második világháborút megelőzően – épült. Nagyságuk jellemzően kisebb, több mint nyolctizedük alapterülete nem érte el a 60 m²-t, 86 százalékuk egy, vagy kétszobás. Komfortosságuk szintén elmaradt a megyei átlagtól, 83 százalékuk összkomfortos, vagy komfortos.

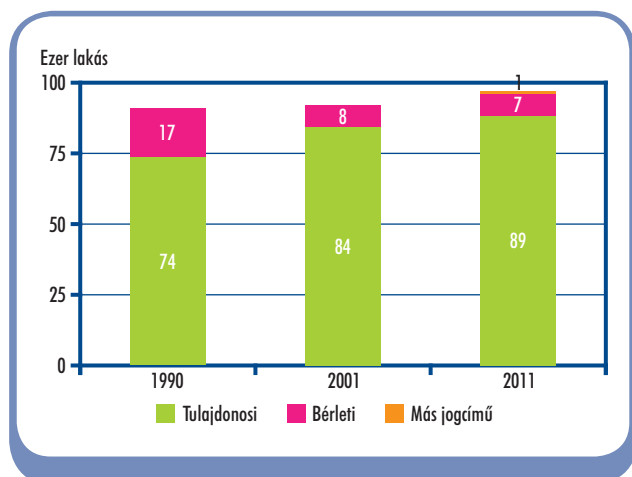
Településtípus alapján a magántulajdonú lakások gyakorisága a községekben természetesen szinte kizárólagos, a 2011. évi népszámlálás idején 99 százalék volt. A városokban is e forma dominanciája figyelhető meg, emellett a megyeszékhelyen a lakások 6,5 százaléka, a többi városban pedig 5,6 százaléka található önkormányzati kezelésben. Más szervezet, intézmény birtokában lévő állomány súlya mindenütt egy százalék körül alakult.

A 2011. évi népszámlálás időpontjában a nem lakott (üres vagy más célra használt) lakások túlnyomó része (92 százalék) szintén magánszemélyek, 3,5 százaléka az önkormányzatok, 4,3 százaléka pedig más intézmény, szervezet tulajdonában volt. A három csoportba tartozó lakások jellemzői tekintetében jelentős az eltérés. A magánszemélyek kezelésében lévők 44 százaléka a második világháború előtt épült, 68 százalékuk alapterülete legalább 60 m², több mint héttizedük pedig összkomfortos, vagy komfortos. A más intézmény, szervezet tulajdonát képező lakások tulajdonságai ennél valamivel kedvezőbbek, kevesebb mint négytizedük 1946 előtti, közel nyolctizedük a két legmagasabb komfortfokozatba sorolódott, viszont közöttük a legalább 60 m²-es alapterületűek hányada mindössze 54 százalék. Az önkormányzati kezelésben lévő üres, vagy más célra használt lakások állományának összetétele tekinthető a legkedvezőtlenebbnek, 43 százaléka második világháború előtti, majd minden

második alapterülete nem érte el a 40 m²-t, 36 százaléuk pedig legfeljebb félkomfortos.

A tulajdonosi összetételhez hasonlóan tíz év alatt a lakáshasználat jogcímének jellemzői sem változtak. A lakott lakások 91 százalékát tulajdonosaik használták, 7,7 százalékát bérelték, 0,8 százalékát pedig egyéb jogcímen lakták. Ezek az arányok a 2001. évi censushoz képest csupán néhány tized százalékpontos módosulást mutatnak. Nagyobb mértékű eltérés a bérleti jogcímen lakott lakások esetében figyelhető meg. A legutolsó népszámlálás idején 52 százaléuk önkormányzati, 40 százaléuk magánszemélyek tulajdonában volt, míg tíz évvel korábban ezek az arányok 59 és 27 százalékot tettek ki.

3.2.2. ábra A lakott lakások száma használati jogcím szerint



A tulajdonosok által használt lakások tágasabbak, mint a béreltek: több mint háromnegyedük alapterülete meghaladta a 60 m²-t, 71 százaléuk két, vagy három szobával rendelkezett, továbbá 95 százaléuk összkomfortos vagy komfortos volt. A bérleti jogcímen lakott lakások közel fele ezzel szemben 40–59 m²-es, nyolctizedükben egy vagy két szobát alakítottak ki, komfortossági fokozat alapján 87 százaléuk tartozott a két legkedvezőbb kategóriába.

Településtípus alapján megfigyelve a lakások döntő részét mindenütt a tulajdonosok lakták. Bérleti jogcímen használt lakások aránya a városokban, ezen belül is a megyeszékhelyen volt a legmagasabb, 9,8, illetve 12 százalék, miközben a községekben a lakásállomány mindössze 2,4 százalékában laktak e módon.

3.3. A lakások mérete: alapterület, szobaszám

2001 és 2011 között a lakások nagyságának alakulását az új építkezések összetetten befolyásolták. Az elsősorban a lakosság által építtetett családi házak mérete nőtt, miközben főként a városokban, piaci céllal kivitelezettek között emelkedett a kisebb alapterületűek hányada. Ezáltal a két utolsó népszámlálás időpontja között a megye lakásállományának átlagos alapterülete kismértékben nőtt, a nagyság szerinti megoszlás pedig a tágasabb lakások felé tolódott el. 2011. október 1-jén a lakott lakások átlagos alapterülete 83 m²-t tett ki, ami a nagyobbak közé tartozott az országban. Településtípus alapján a megyeszékhelyen találhatóak átlagosan a legkisebb, a községekben pedig a legnagyobb otthonok.

2011-ben a közel 97 ezer lakott lakás fele legalább 80 m²-es volt, s 72 százaléuk 1960 után került átadásra, míg a 40 m²-nél kisebb alapterületűek közel háromtizede a második világháború előtt, 8,0 százaléuk az ezredfordulót követően épült. A nagyobb lakások irányába történő arányeltolódást mutatja, hogy miközben a lakott lakások száma 2001-hez viszonyítva 4,9 százalékkal növekedett, addig a 100 m² feletti körében ötödével gyarapodott az állomány. Az 50–59 és a 60–79 m²-es nagyságú lakások hányada 17 és 21 százalék, a 40–49 m² alapterületűeké pedig 6,7 százalék volt a legutolsó népszámlálás idején. Az első két csoportba tartozók döntő része, 62, illetve 37 százaléka 1961 és 1980 között épült, összefüggésben a nagy tömegű, házigyári technológiát alkalmazó városi építkezésekkel. A 100 m²-nél nagyobb alapterületű lakások közel fele 1981 után készült el.

Alapterület alapján vizsgálva a tulajdonosok nagyobb, a bérlők pedig kisebb lakásban éltek. A tulajdonosi jogcímen használt lakások több mint háromtizede 100 m²-nél nagyobb, 23 százaléuk pedig 80–99 m² alapterületű volt, míg a 40 m²-nél kisebbek aránya mindössze 2,5 százalékot tett ki. A bérleti jogcímen használt lakások 23 százaléka ez utóbbi kategóriába tartozott, s mindössze tizedrészük volt 80 m²-es, vagy annál nagyobb.

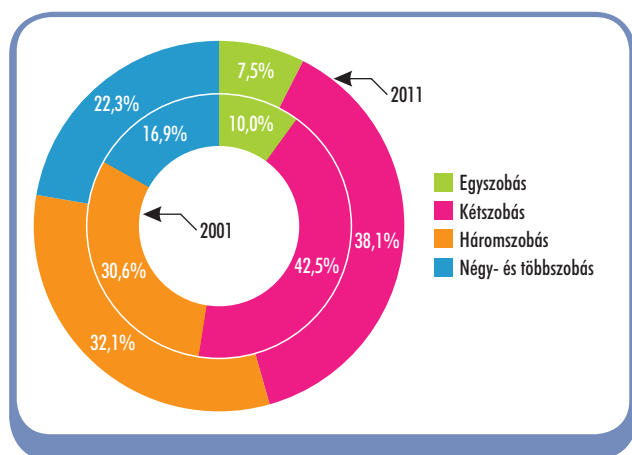
A lakások alapterületét és komfortosságát együttesen vizsgálva elmondható, hogy az alapterület növekedésével párhuzamosan a komfortfokozat egyre javul. 2011-ben a 80 m²-es, vagy annál nagyobb la-

3.3.1. tábla A lakott lakások alapterület szerint, 2011

| Településtípus | -39 | 40-59 | 60-79 | 80-99 | 100- | Összesen | -39 | 100- |
|------------------------|---|--------|--------|--------|--------|----------|--|-------|
| | m ² alapterületű lakások száma | | | | | | m ² alapterületű lakások (2001=100,0) | |
| Megyeszékhely | 2 425 | 12 815 | 6 846 | 3 801 | 5 714 | 31 601 | 95,7 | 114,1 |
| Többi város | 1 300 | 7 596 | 6 249 | 5 893 | 7 925 | 28 963 | 93,1 | 117,7 |
| Városok összesen | 3 725 | 20 411 | 13 095 | 9 694 | 13 639 | 60 564 | 94,8 | 116,1 |
| Községek, nagyközségek | 316 | 2 674 | 7 385 | 11 419 | 14 393 | 36 187 | 58,0 | 124,1 |
| Megye összesen | 4 041 | 23 085 | 20 480 | 21 113 | 28 032 | 96 751 | 90,3 | 120,1 |

kások 72 százaléka összkomfortos volt, míg ugyanez a 40 m²-nél kisebbek esetében 43 százalékot tett ki. E kis alapterületű lakások körében a legmagasabb az alacsonyabb komfortfokozatúak aránya: 5,8 százalékuk félkomfortos, 12 százalékuk komfort nélküli, 4,1 százalékuk pedig szükség és egyéb lakás volt.

A lakossági igények változásával emelkedett a több szobával készült lakások száma és aránya, az időben előre haladva egyre tágasabb, több szobás otthonok épültek. Míg az 1981 előtti lakások döntően legfeljebb két szobával készültek, addig az 1990 utániak közel fele legalább négyszobás volt. Az egyszobás lakások aránya a második világháború előtt épültek között a legmagasabb, 16 százalék.

3.3.1. ábra A lakott lakások megoszlása szobaszám szerint


2011-ben a lakott lakások közel negytedede kettő, mintegy harmada háromszobás volt. Mivel a lakások nagyobbak lettek, 2001-hez viszonyítva előbbiek aránya csökkent, utóbbiaké viszont kissé növekedett. Erőteljesen emelkedett a legalább négy- vagy annál többszobásak száma és aránya. 2011-ben a lakásállomány 22 százaléka tartozott e kategóriába, ami 2001-hez képest 5,4 százalékpontos növekedést jelez. Ezen belül a négy szobával készültek gyakorisága a legnagyobb, s 5,3 ezer olyan lakás van a megyében, melyben öt, illetve 2,7 ezer, melyben legalább hat szoba található.

A kisebb, egyszobás lakások 43 százaléka a megyeszékhelyen, míg a négy- vagy annál több szobásak majd ugyanekkora hányada a községekben található. Mind a városokban, mind a községekben a két-, illetve a háromszobás lakás a leggyakoribb.

Az alapterület növekedéséhez a nagyobb szobaszám mellett a magasabb komfortfokozat is párosul. Az egyszobás lakások 72 százaléka összkomfortos vagy komfortos volt a népszámlálás időpontjában, míg a négy- és többszobásak szinte mindegyike e két legjobb kategóriába tartozott. A félkomfortos lakások több mint ötöde egyszobás, közel hattizede kétszobás, 17 százaléka háromszobás volt, míg a négy- és többszobásak aránya mindössze 4,2 százalékot tett ki. A legrosszabb komfortfokozatot képviselő szükség és egyéb lakások több mint fele egyszobás, és a kétszobásak aránya is meghaladta a 20 százalékot.

A használati jogcímet szobaszám szerint vizsgálva megállapítható, hogy a tulajdonosok élnek a legnagyobb otthonokban. Az e minőségben használt lakások közel hattizede legalább három, addig a béreltek nyolctizede egy- vagy kétszobás volt.

A több szobás lakások gyakoriságának növekedését mutatja, hogy a lakásoknál erőteljesebben növekedett a szobák száma. 2011-ben a lakott lakásokban összesen 273 ezer szoba volt, ami 13 százalékkal több mint 2001-ben. Ezen belül a legfeljebb 12 m² alapterületűek száma 1,4-szeresére növekedett, ami azt mutatja, hogy az utóbbi időszakban épített lakások átlagosan kisebb szobákkal készültek. E folyamat hatására a legutolsó census időpontjában száz lakott lakásra 282 szoba jutott, ami 19-cel több a tíz évvel korábinál.

Alapterület alapján is különbség mutatkozik a lakott, illetve a nem lakott lakások között. Igaz, hogy mindkét esetben a legnagyobb részarányt a 80 m²-es, vagy annál nagyobbak képviselik, az üres, vagy más célra használt lakások jellemzően kisebbek a lakotaknál. Körükben az 50 m²-nél kisebbek, valamint az 50–59 m² közöttiek közel azonos arányban (18 és 16 százalék) fordultak elő, további háromtizedük pedig 60–79 m²-es volt. A nem lakott lakások több mint kétharmada egy vagy kétszobás, s csupán minden tizedik négy- vagy többszobás.

3.4. A lakások felszereltsége, komfortossága

A lakosság életminőségét a lakásszám gyarapodása, valamint az alapterület növekedése mellett a lakások felszereltsége, komfortossága is befolyásolja, ami a két utolsó népszámlálás között tovább javult. Már az 1990-es évek végére a megye minden települése vezetékes vízzel ellátott volt, a közcatorna és a gáz-hálózat ugrásszerű fejlődése az utóbbi két évtizedben ment végbe. A 2011. évi népszámlálás időpontjában a vezetékes gáz-hálózat a települések kilenctizedén ki volt építve, míg a közüzemi szennyvízcsatorna-hálózat csupán minden másodikon. E közüzemi fejlesztések az új építésű lakások jobb felszereltsége mellett a meglévő állomány folyamatos korszerűsítését is szolgálták.

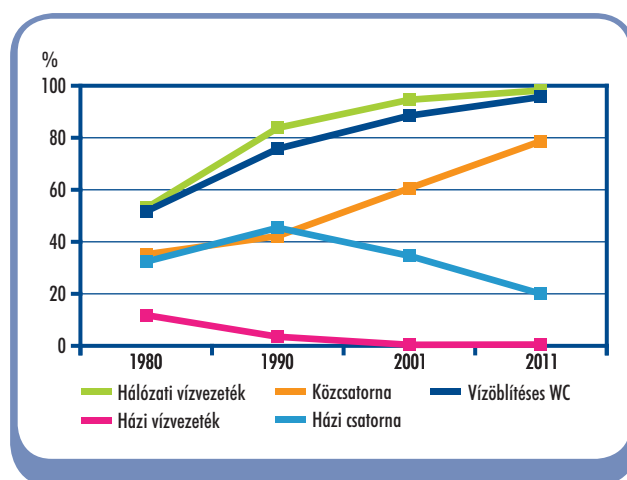
2011. október 1-jén a megye lakott lakásainak 98 százaléka volt csatlakoztatva az egészséges ivóvízhálózatra, ami a megyeszékhelyen teljes körű. Az említett közműves beruházásoknak köszönhetően a közcatornával való

ellátottság lényegesen javult. 2011-ben a lakott lakások 79 százaléka volt rákötve a közüzemi szennyvízcsatorna-hálózatra, ami számában 36 százalékkal, arányában pedig 18 százalékponttal nagyobb a 2001. évinél. A megyeszékhely lakásainak ellátottsága szinte teljes, s a többi városban is mintegy 90 százalékos. A községi lakásállomány mindössze 53 százalékában volt közüzemi szennyvízcsatorna, összefüggésben azzal, hogy a megye falvainak 47 százalékán van kiépítve a rendszer.

A lakott lakások felszereltségét, ellátottságát építési idejük nagymértékben befolyásolja, ami annál kedvezőbb, minél később készültek. Az 1960 után épült lakások szinte mindegyike közüzemi vízzel ellátott, s a folyamatos korszerűsítéseknek köszönhetően már a második világháború előttieké is elérte a 94 százalékot, miközben ez utóbbiak 4,9 százalékában nem volt folyóvíz (sem közüzemi, sem házi vezetékes víz). A szennyvízcsatornával való ellátottság esetében az előbbinél nagyobb a különbség: az ezredfordulót követően épült lakások 86 százaléka volt közcatornázott, ez az 1945 előtt készültöket illetően 20 százalékponttal alacsonyabb.

A hálózati vízvezetékekkel, valamint a közcatornával való ellátottság javulása révén a lakások felszereltsége is nőtt. A népszámlálás időpontjában száz lakott lakásból 96-ban volt fürdőszoba, s hasonló arányban vízöblítéses WC, illetve meleg folyóvíz is. Az 1970 után épült lakások szinte mindegyike fürdőszobás, s a vízöblítéses WC megléte is csupán az 1961 előtt épülteknél nem érte el az átlagot.

3.4.1. ábra A vízvezetékekkel, szennyvízelvezetéssel, vízöblítéses WC-vel ellátott lakott lakások aránya



3.4.1. tábla **A vízvezetékkel és szennyvízelvezetéssel ellátott lakott lakások aránya, 2011** (%)

| Településtípus | Hálózati | Házi | Együtt | Köz- | Házi | Együtt |
|------------------------|---------------------------------------|------|--------|-------------------------------------|------|--------|
| | vízvezetékkel ellátott lakások aránya | | | csatornával ellátott lakások aránya | | |
| Megyeszékhely | 99,7 | 0,1 | 99,8 | 99,0 | 0,8 | 99,8 |
| Többi város | 98,8 | 0,4 | 99,2 | 88,8 | 10,4 | 99,2 |
| Városok összesen | 99,3 | 0,2 | 99,5 | 94,1 | 5,4 | 99,5 |
| Községek, nagyközségek | 96,4 | 0,9 | 97,3 | 53,0 | 44,3 | 97,3 |
| Megye összesen | 98,2 | 0,5 | 98,7 | 78,7 | 20,0 | 98,7 |

Az új építkezésekkel, a technológiai fejlődéssel és a vezetékes gáz használatának elterjedésével a lakások egyre nagyobb részének fűtését biztosítják központi kazánnal. 2011-ben már a lakások mintegy felében volt központi fűtés, további 15 százalékában távfűtés, az egyedi helyiségfűtésű lakások aránya pedig 37 százalékot tett ki. A legutolsó népszámlálás időpontjában a központi kazánnal, vagy helyiségenként fűtött lakások 73 százalékában egyféle fűtőanyagot használtak, ami elsősorban vezetékes gáz, másodsorban fa volt. Összességében a lakott lakások felében volt lehetőség a földgázt fűtésre használni. Ott, ahol többféle energiahordozóval fűtöttek, szintén a gáz és a fa együttes használata volt a legjellemzőbb, emellett a fa- és a széntüzelés közös alkalmazása a leggyakoribb. A megújuló energiaforrások fűtésre való felhasználása még a lakások elenyésző hányadában fordult elő.

Településtípus alapján a helyiségenkénti fűtés a községekben a gyakoribb, a lakásállomány 45 százalékát jellemezte. A városokban a központi kazán alkal-

mazása mellett a távfűtés is jelentős súlyt képvisel, bár aránya az egyedi helyiségfűtésétől elmarad. A távfűtés a megyeszékhelyen a leggyakoribb, itt a lakott lakások közül minden harmadikat érintette.

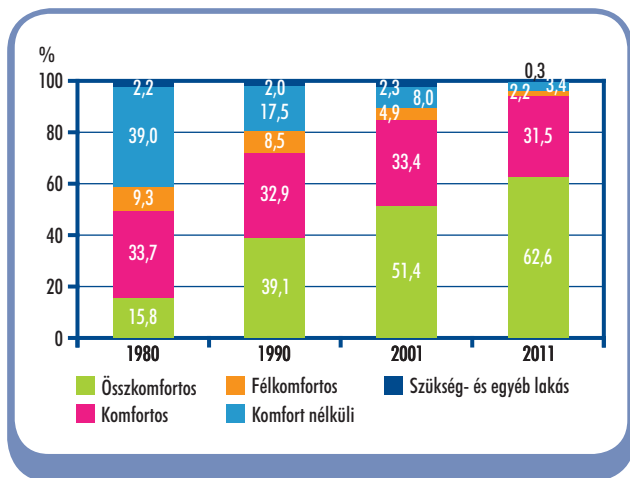
Az említett közüzemi felszereltségek bővülése a lakások komfortosságának javulását eredményezte. 2001 és 2011 között az összkomfortos lakások száma 28 százalékkal, arányuk pedig 11 százalékponttal növekedett. A népszámlálás időpontjában a lakott lakások 63 százaléka összkomfortos, 31 százaléka pedig komfortos volt a megyében. A komfort nélküli, valamint a szükség és egyéb lakások aránya 4 százalék alatt maradt, így előfordulásuk a tíz évvel korábbi alig több mint harmadára csökkent.

Néhány esetben jelentős a különbség ha a komfortfokozatot a tulajdon, a használat, a lakás alapterülete, vagy a szobák száma szerint vizsgáljuk. A magánszemélyek tulajdonában lévő lakások 64 százaléka volt összkomfortos, míg ugyanez az önkormányzatiak négytizedéről mondható el. Ez-

3.4.2. tábla **A lakott lakások fűtési mód szerint, 2011**

| Településtípus | Központos fűtés | Ezen belül: távfűtés | Egyedi helyiségfűtés | Összesen |
|------------------------|-----------------|-------------------------|----------------------|----------|
| Megyeszékhely | 22 611 | 10 408 | 8 990 | 31 601 |
| Többi város | 18 555 | 3 644 | 10 408 | 28 963 |
| Városok összesen | 41 166 | 14 052 | 19 398 | 60 564 |
| Községek, nagyközségek | 20 040 | – | 16 147 | 36 187 |
| Megye összesen | 61 206 | 14 052 | 35 545 | 96 751 |

3.4.2. ábra A lakott lakások megoszlása komfortosság szerint



zel szemben a félkomfortos, vagy annál alacsonyabb komfortfokozatúak hányada az utóbbiak körében elérte a 17 százalékot. Ez természetesen összefügg azzal is, hogy az önkormányzati lakások privatizációjkor a jobb állapotban lévő, magasabb komfortfokozatúakat vásárolták meg.

A tulajdonosi minőségben használt lakások 95 százaléka legalább komfortos, míg ugyanez a bérleti jogcím esetében annál 7,3 százalékponttal alacsonyabb. Szobaszám alapján a legalább négyszobás lakások kényelmi szintje a legmagasabb, 88 százalékuk összkomfortos, 11 százalékuk pedig komfortos volt. Az egyszobás lakások csupán harmada összkomfortos, illetve négytizede komfortos, míg több mint ötödük a komfort nélküli, vagy szükség és egyéb lakás kategóriába tartozott. A komfortosságot az alapterület is befolyásolja. 2011-ben a 100 m²-nél nagyobb lakások nyolctizede összkomfortos, közel ötöde pedig

komfortos volt. Ezzel szemben a 40 m²-nél kisebb alapterületűeknél az említett sorrend szerint ez 43 és 35 százalékot tett ki.

A lakóövezet jellege szerint a népszámlálás időpontjában a legtöbb összkomfortos lakás (az összkomfortos lakásállomány hattizede) a családi házas, falusias jellegű lakóövezetben található, és további 37 százalékuk a hagyományos városias, valamint a lakótelepi övezetben fordul elő.

3.5. A lakások és lakóik, laksűrűség

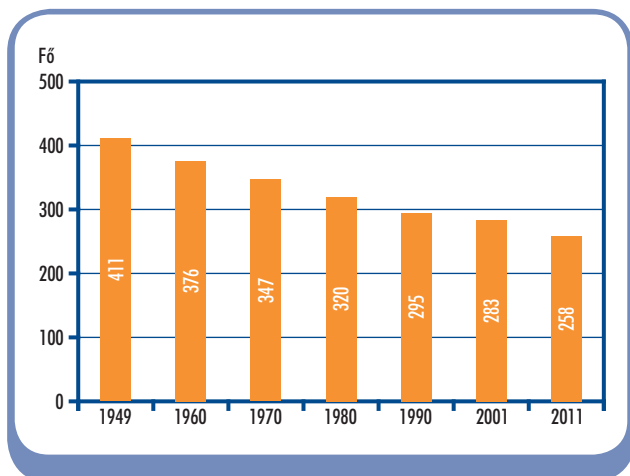
A népességfogyás és a lakásállomány gyarapodása következtében tovább csökkent a laksűrűség. 2011. október 1-jén száz lakott lakásra 258 lakó jutott Vas megyében, a 2001. évi 283-mal és az 1980. évi 320-szal szemben. A megyeszékhelyen 19-cel kevesebb, a községekben 17-tel több volt a lakások átlagos lakószáma a legutolsó népszámlálás adatai szerint. A szobaszám emelkedésével nőtt a laksűrűség, 2011-ben a legnagyobb értéket (340) a négy- és többszobás lakások esetében érte el, s ez majdnem kétszerese volt az egyszobásokénak.

Az előző népszámláláshoz hasonlóan 2011-ben is a lakások legtöbbjében, 28 százalékában két személy élt, minden ötödiket pedig három személy használta. Átlagosan négy fő lakta a lakások 15 százalékát, 1980-ban még 23 százalékát. A többgenerációs együttélések visszaszorulásából adódóan az öt vagy annál több fős lakószámú lakások hányada közel felére (18-ról 9,1 százalékra) esett vissza három évtized alatt. Jelentősen emelkedett ugyanakkor azok száma és aránya, melyekben egyetlen személy lakott. Hányaduk 1980 és 2011 között 14 százalékról 26 százalékra nőtt.

Történeti áttekintés:

Vas megye lakásállományának felszereltsége a közműhálózat kiépítésével jelentősen javult. 1980-ban a lakások mindössze 53 százalékában volt vezetékes ivóvíz, 52 százalékában pedig vízöblítéses WC, melyek tekintetében első sorban az 1980-as évtizedben történt jelentős előrelépés, így a legutolsó népszámlálás idején szinte teljes körű volt az ellátottság. A szennyvízcsatorna-hálózat legnagyobb mértékű fejlesztése az 1990-es évek közepétől kezdődően európai uniós források felhasználásával valósult meg, ami a népszámlálási adatok változásában is megfigyelhető. 1980-ban a lakott lakások 35 százaléka volt közcatornával ellátott, ez az arány 2001-ben 61, 2011-ben 79 százalékot tett ki. A jelentős javulás ellenére minden második településen még nem elérhető a szolgáltatás, ami a községek kedvezőtlenebb helyzetét mutatja. A városokban a lakások 94 százaléka, a falvakban 53 százaléka közcatornával ellátott. Utóbbiak között az ezer főnél kisebb lélekszámúak mutatója a legkedvezőtlenebb, 40 százalék körüli, ezen belül a kétszáz főnél kisebbekben a lakások mindössze 27 százalékát kötötték rá a hálózatra.

3.5.1. ábra A száz lakott lakásra jutó lakók számának alakulása

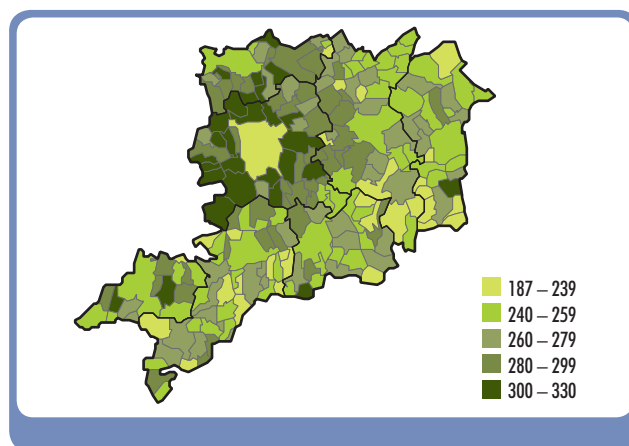


A laksűrűség csökkenésével a zsúfolt otthonok száma és aránya is kisebb lett a megyében. Ha a szobánkénti két személyt tekintjük elfogadottnak, akkor az egyszobás lakást 3, a kétszobásat 5, a háromszobásat 7 lakóval már zsúfoltnak mondhatjuk. A legutóbbi két népszámlálás között 5,4 százalékról 3,0 százalékra csökkent a zsúfolt lakások aránya, 2011. október 1-jén mintegy háromezer lakás tartozott e kategóriába. A zsúfoltság az egyszobás lakások körében a leggyakoribb, az elmúlt évtizedek során azonban sokat javult a helyzet. 1980. január 1-jén az egyszobás lakások majdnem egyharmadában, 2011. október 1-jén már csak 17 százalékában élt életvitelszerűen három vagy annál több személy.

A lakott lakásokban évtizedek óta a legjellemzőbb együttélési forma az, ahol fiatal (0–29 éves) és középkorú (30–59 éves) személy él együtt. Ez 2011-ben az

összes 34 százalékát tette ki. A csak fiatalok által használt lakások aránya mérséklődött az előző népszámlálásokhoz képest, ez döntően a korcsoport népességen belüli hányadának drasztikus csökkenéséből (három évtized alatt 44 százalékról 31 százalékra), a tanulási időszak magasabb életkorra való kitolódásából, az önálló lakáshoz jutás kedvezőtlenebb pénzügyi feltételeiből adódott. 2011. október 1-jén a lakásállományból mindössze 2,5 százalékkal részesedtek. A népesség korösszetételében az előregedési trend folytatódott. A lakott lakások esetében ez látszik abból is, hogy több évtizedre visszatekintve jelentősen emelkedett a csak időskorúak (60 éves és idősebb) által használt lakások aránya. A kétgenerációs együttélési forma mellett ez a második legjellemzőbb a lakók korösszetételét tekintve. 1980-ban a lakott lakások még csak 17 százalékában, 2011. október 1-jén már negyedében csak időskorúak laktak, hattizedük egyedül.

3.5.2. ábra A száz lakott lakásra jutó lakók száma, 2011





TÁBLÁZATOK

1. VISSZATEKINTŐ ADATOK

| | | |
|---------|--|------------|
| 1.1 | A népesség száma és jellemzői | 58 |
| 1.1.1 | A népesség száma, népsűrűség | 58 |
| 1.1.1.1 | A népesség számának alakulása, népsűrűség, népszaporodás | 58 |
| 1.1.1.2 | A népességváltozás tényezői | 58 |
| 1.1.2 | Kor és nemek szerinti megoszlás, állampolgárság | 59 |
| 1.1.2.1 | A népesség korcsoport és nemek szerint | 59 |
| 1.1.2.2 | A népesség állampolgárság és nemek szerint | 60 |
| 1.1.2.3 | A népesség az állampolgárság országa és nemek szerint | 61 |
| 1.1.3 | Családi állapot, termékenység | 62 |
| 1.1.3.1 | A 15 éves és idősebb népesség családi állapot és korcsoport szerint | 62 |
| 1.1.3.2 | A 15 éves és idősebb férfiak családi állapot és korcsoport szerint | 63 |
| 1.1.3.3 | A 15 éves és idősebb nők családi állapot és korcsoport szerint | 64 |
| 1.1.3.4 | A 15 éves és idősebb nők korcsoport és az élve született gyermekek száma szerint | 65 |
| 1.1.3.5 | A 15 éves és idősebb hajadonok korcsoport és az élve született gyermekek száma szerint | www.ksh.hu |
| 1.1.3.6 | A 15 éves és idősebb házas nők korcsoport és az élve született gyermekek száma szerint | www.ksh.hu |
| 1.1.3.7 | A 15 éves és idősebb özvegy nők korcsoport és az élve született gyermekek száma szerint | www.ksh.hu |
| 1.1.3.8 | A 15 éves és idősebb elvált nők korcsoport és az élve született gyermekek száma szerint | www.ksh.hu |
| 1.1.4 | Iskolázottság, nyelvtudás | 66 |
| 1.1.4.1 | A népesség iskolai végzettség és korcsoport szerint | 66 |
| 1.1.4.2 | A népesség nyelvismeret és nemek szerint | 67 |
| 1.1.4.3 | A 7 éves és idősebb népesség legmagasabb befejezett iskolai végzettség és nemek szerint | www.ksh.hu |
| 1.1.4.4 | A férfiak iskolai végzettség és korcsoport szerint | www.ksh.hu |
| 1.1.4.5 | A nők iskolai végzettség és korcsoport szerint | www.ksh.hu |
| 1.1.5 | Gazdasági aktivitás | 69 |
| 1.1.5.1 | A népesség gazdasági aktivitás és nemek szerint | 69 |
| 1.1.5.2 | A népesség nemek, korcsoport és gazdasági aktivitás szerint | 70 |
| 1.1.6 | Nemzetiség, anyanyelv | 72 |
| 1.1.6.1 | A népesség anyanyelv, nemzetiség és nemek szerint | 72 |
| 1.1.6.2 | A népesség nemzetiség, anyanyelv, családi, baráti közösségben használt nyelv és kulturális kötődés szerint | 74 |
| 1.1.7 | Vallás | 75 |
| 1.1.7.1 | A népesség vallás, felekezet és nemek szerint | 75 |



| | | |
|--------------|---|------------|
| 1.2 | Háztartások, családok | 76 |
| 1.2.1 | A háztartások száma és összetétele | 76 |
| 1.2.1.1 | A háztartások főbb adatai | 76 |
| 1.2.1.2 | A háztartások és a háztartásban élők száma háztartás-összetétel szerint..... | 76 |
| 1.2.2 | A háztartások mérete, korösszetétele | 77 |
| 1.2.2.1 | A száz háztartásra jutó személyek száma háztartástípusonként..... | 77 |
| 1.2.2.2 | A háztartások háztartás-összetétel, a háztartástagok száma, a háztartásban élők száma és a száz háztartásra jutó személyek száma szerint..... | 78 |
| 1.2.2.3 | Az egyedülállók családi állapot, főbb korcsoport és nemek szerint | 79 |
| 1.2.2.4 | A háztartások háztartás-összetétel és a háztartásban élők korösszetétele szerint | www.ksh.hu |
| 1.2.2.5 | A háztartások háztartás-összetétel és gazdasági aktivitási összetétel szerint | www.ksh.hu |
| 1.2.2.6 | A háztartások a lakás főbb jellemzői és lakáshasználati jogcím szerint, háztartástípusonként | www.ksh.hu |
| 1.2.3 | A családok száma és összetétele | 80 |
| 1.2.3.1 | A családok és a családban élők családösszetétel, valamint átlagos családnagyság szerint | 80 |
| 1.2.4 | A családok mérete, a gyermekek száma | 81 |
| 1.2.4.1 | A családok családösszetétel és a gyermekek száma szerint | 81 |
| 1.2.4.2 | A családok családösszetétel és a 15 évesnél fiatalabb gyermekek száma szerint | www.ksh.hu |
| 1.2.4.3 | A családok családösszetétel és gazdasági aktivitási összetétel szerint | www.ksh.hu |
| 1.3 | Lakásállomány | 82 |
| 1.3.1 | A lakások száma | 82 |
| 1.3.1.1 | A lakóegységek rendeltetése, lakók, laksűrűség..... | 82 |
| 1.3.2 | A lakások tulajdon és használati mód szerint | 83 |
| 1.3.2.1 | A lakott lakások tulajdonjelleget és használati jogcím szerint | 83 |
| 1.3.3 | A lakások mérete: alapterület, szobaszám | 84 |
| 1.3.3.1 | A lakott lakások szobaszám, laksűrűség és településtípus szerint..... | 84 |
| 1.3.3.2 | A lakott lakások szobaszám, konyhával való ellátottság és a lakók száma szerint | 85 |
| 1.3.3.3 | A lakott lakások helyiségei a lakás szobaszáma szerint..... | www.ksh.hu |
| 1.3.4 | A lakások felszereltsége, komfortossága | 86 |
| 1.3.4.1 | A lakott lakások felszereltség és szobaszám szerint..... | 86 |
| 1.3.4.2 | A lakott lakások fűtési mód és szobaszám szerint | 87 |
| 1.3.4.3 | A lakott lakások komfortosság és szobaszám szerint..... | 88 |
| 1.3.5 | A lakások és lakóik, laksűrűség | 89 |
| 1.3.5.1 | A lakott lakások a lakók korösszetétele és száma szerint..... | 89 |
| 1.3.5.2 | A lakott lakások a lakók korösszetétele és szobaszám szerint..... | www.ksh.hu |
| 1.3.6 | Az épületek, lakóházak száma, jellemzői | 90 |
| 1.3.6.1 | A lakóházak a lakók száma, valamint lakásszám és magasság szerint | 90 |



2. RÉSZLETES ADATOK

| | | |
|---------|--|------------|
| 2.1 | A népesség száma és jellemzői | www.ksh.hu |
| 2.1.1 | A népesség száma, népsűrűség | www.ksh.hu |
| 2.1.1.1 | A népesség korév és nemek szerint, a nemek aránya, 2011 | www.ksh.hu |
| 2.1.2 | Kor és nemek szerinti megoszlás, előző lakóhelyek, állampolgárság | www.ksh.hu |
| 2.1.2.1 | A népesség az előző lakóhely, korcsoport és nemek szerint, 2011 | www.ksh.hu |
| 2.1.2.2 | A népesség születési hely, korcsoport és nemek szerint, 2011 | www.ksh.hu |
| 2.1.2.3 | A népesség állampolgárság, korcsoport és nemek szerint, 2011 | www.ksh.hu |
| 2.1.2.4 | A népesség főbb korcsoport és az állampolgárság országa szerint, 2011 | www.ksh.hu |
| 2.1.3 | Családi állapot, termékenység | www.ksh.hu |
| 2.1.3.1 | A 15 éves és idősebb népesség családi állapot, korcsoport és nemek szerint, 2011 | www.ksh.hu |
| 2.1.3.2 | A 15 éves és idősebb élettársi kapcsolatban élő népesség családi állapot, korcsoport és nemek szerint, 2011 | www.ksh.hu |
| 2.1.3.3 | A 15 éves és idősebb nők az élve született gyermekek száma, korcsoport és családi állapot szerint, 2011 | www.ksh.hu |
| 2.1.4 | Iskolázottság, nyelvtudás | www.ksh.hu |
| 2.1.4.1 | A 7 éves és idősebb népesség iskolai végzettség, korcsoport és nemek szerint, 2011 | www.ksh.hu |
| 2.1.4.2 | A 7 éves és idősebb népesség a legmagasabb befejezett iskolai végzettség, korcsoport és nemek szerint, 2011 | www.ksh.hu |
| 2.1.4.3 | A népesség nyelvismeret, korcsoport, legmagasabb befejezett iskolai végzettség és nemek szerint, 2011 | www.ksh.hu |
| 2.1.5 | Gazdasági aktivitás | www.ksh.hu |
| 2.1.5.1 | A népesség korcsoport, gazdasági aktivitás és nemek szerint, 2011 | www.ksh.hu |
| 2.1.5.2 | A népesség családi állapot, gazdasági aktivitás és nemek szerint, 2011 | www.ksh.hu |
| 2.1.5.3 | A népesség iskolai végzettség, gazdasági aktivitás és nemek szerint, 2011 | www.ksh.hu |
| 2.1.5.4 | A népesség iskolai végzettség, gazdasági aktivitás és családi állapot szerint, 2011 | www.ksh.hu |
| 2.1.5.5 | A munkanélküliek az utolsó foglalkozás abbahagyása óta eltelt idő, korcsoport, iskolai végzettség és nemek szerint, 2011 | www.ksh.hu |
| 2.1.5.6 | Az inaktív keresők az utolsó foglalkozás abbahagyása óta eltelt idő, korcsoport, iskolai végzettség és nemek szerint, 2011 | www.ksh.hu |
| 2.1.5.7 | A foglalkoztatottak napi ingázás, nemek, korcsoport, családi állapot és iskolai végzettség szerint, 2011 | www.ksh.hu |
| 2.1.6 | Nemzetiség, anyanyelv | www.ksh.hu |
| 2.1.6.1 | A népesség nemzetiség, korcsoport, legmagasabb befejezett iskolai végzettség és nemek szerint, 2011 | www.ksh.hu |
| 2.1.6.2 | A népesség nemzetiség, gazdasági aktivitás és nemek szerint, 2011 | www.ksh.hu |
| 2.1.6.3 | A hazai nemzetiségekhez tartozók állampolgárság és nemek szerint, 2011 | www.ksh.hu |
| 2.1.6.4 | A népesség nemzetiségi hovatartozását befolyásoló tényezők, 2011 | www.ksh.hu |
| 2.1.7 | Vallás | www.ksh.hu |
| 2.1.7.1 | A népesség vallás, felekezet és fontosabb demográfiai ismérvek szerint, 2011 | www.ksh.hu |
| 2.1.8 | Egészségi állapot | www.ksh.hu |
| 2.1.8.1 | A fogyatékossgal élők és a tartósan betegek, korcsoport és nemek szerint, 2011 | www.ksh.hu |
| 2.1.8.2 | A fogyatékossgal élők és a tartósan betegek, legmagasabb befejezett iskolai végzettség és nemek szerint, 2011 | www.ksh.hu |



| | | |
|---------|--|------------|
| 2.1.8.3 | A fogyatékossgal élők és a tartósan betegek, az akadályoztatás típusa és nemek szerint, 2011..... | www.ksh.hu |
| 2.2 | Háztartások, családok | www.ksh.hu |
| 2.2.1 | A háztartások száma és összetétele | www.ksh.hu |
| 2.2.1.1 | A háztartások háztartás-összetétel, a háztartástagok száma, a háztartásban élők száma és a száz háztartásra jutó személyek száma szerint, 2011..... | www.ksh.hu |
| 2.2.1.2 | Az egyedülállók főbb korcsoport, családi állapot, legmagasabb befejezett iskolai végzettség és gazdasági aktivitás szerint, nemenként, 2011 | www.ksh.hu |
| 2.2.2 | A háztartások mérete, korösszetétele | www.ksh.hu |
| 2.2.2.1 | A háztartások háztartás-összetétel és a háztartásban élők korösszetétele szerint, 2011 | www.ksh.hu |
| 2.2.2.2 | A háztartások háztartás-összetétel és a háztartásban élő időszerű személyek száma szerint, 2011 | www.ksh.hu |
| 2.2.2.3 | A háztartások háztartás-összetétel és gazdasági aktivitási összetétel szerint, 2011 | www.ksh.hu |
| 2.2.2.4 | A háztartások részletes gazdasági aktivitási összetétel szerint, háztartástípusonként, 2011 | www.ksh.hu |
| 2.2.2.5 | A háztartások a háztartásfő neme, korcsoportja, családi állapota, legmagasabb befejezett iskolai végzettsége és gazdasági aktivitása szerint, háztartástípusonként, 2011 | www.ksh.hu |
| 2.2.2.6 | A háztartások a lakás főbb jellemzői és lakáshasználati jogcím szerint, háztartástípusonként, 2011 | www.ksh.hu |
| 2.2.2.7 | A háztartások a lakás főbb jellemzői, lakáshasználati jogcím és a háztartástagok száma szerint, 2011..... | www.ksh.hu |
| 2.2.3 | A családok száma és összetétele | www.ksh.hu |
| 2.2.3.1 | A családok családösszetétel, az összes, a 15 évesnél fiatalabb és az eltartott gyermekek száma szerint, 2011 | www.ksh.hu |
| 2.2.4 | A családok mérete, a gyermekek száma | www.ksh.hu |
| 2.2.4.1 | A családok a férj (férfi élettárs) és a feleség (nő élettárs), valamint az apa és az anya korcsoportja szerint, családtípusonként, 2011..... | www.ksh.hu |
| 2.2.4.2 | A családok a férj (férfi élettárs) és a feleség (nő élettárs), valamint az apa és az anya legmagasabb befejezett iskolai végzettsége szerint, családtípusonként, 2011 | www.ksh.hu |
| 2.2.4.3 | A családok a gyermekek száma, gazdasági aktivitás és családösszetétel szerint, 2011..... | www.ksh.hu |
| 2.2.4.4 | A családok a férj (férfi élettárs) és a feleség (nő élettárs), valamint az apa és az anya vallása szerint, családtípusonként, 2011 | www.ksh.hu |
| 2.3. | Lakásállomány | www.ksh.hu |
| 2.3.1 | A lakások száma | www.ksh.hu |
| 2.3.1.1 | A lakott lakások tulajdonjelleget, használati jogcím, szobaszám, építési év, komfortosság és lakás-alapterület szerint, 2011 | www.ksh.hu |
| 2.3.2 | A lakások tulajdon és használati mód szerint | www.ksh.hu |
| 2.3.2.1 | A lakott lakások használati jogcím, szobaszám, komfortosság, lakás-alapterület és a lakók száma szerint, 2011 | www.ksh.hu |
| 2.3.3 | A lakások mérete: alapterület, szobaszám | www.ksh.hu |
| 2.3.3.1 | A lakott lakások szobaszám, tulajdonjelleget, építési év, lakás-alapterület és a lakók száma szerint, 2011..... | www.ksh.hu |
| 2.3.3.2 | A lakott lakások szobaszám és konyhával való ellátottság, valamint tulajdonjelleget, komfortosság, fűtési mód és fűtőanyag szerint, 2011..... | www.ksh.hu |
| 2.3.3.3 | A lakott lakások szobaszám és konyhával való ellátottság, valamint a lakók száma, korösszetétele és lakás-alapterület szerint, 2011 | www.ksh.hu |



| | | |
|---------|---|------------|
| 2.3.3.4 | A lakott lakások építési év, tulajdonjelleg, szobaszám, lakás-alapterület, felszereltség, fűtési mód és falazat szerint, 2011 | www.ksh.hu |
| 2.3.4 | A lakások felszereltsége, komfortossága | www.ksh.hu |
| 2.3.4.1 | A lakott lakások fürdő- és főzőhelyiséggel való ellátottság, valamint tulajdonjelleg, használati jogcím, szobaszám, építési év, lakás-alapterület és az épület lakásszáma szerint, 2011 | www.ksh.hu |
| 2.3.4.2 | A lakott lakások felszereltség valamint tulajdonjelleg, szobaszám, építési év, lakás-alapterület és a lakók száma szerint, 2011 | www.ksh.hu |
| 2.3.4.3 | A lakott lakások alapterület, valamint tulajdonjelleg, használati jogcím, építési év, szobaszám, komfortosság és a lakók száma szerint, 2011 | www.ksh.hu |
| 2.3.4.4 | A lakott lakások az épület nagysága, a lakás tulajdonjellege, használati jogcíme, szobaszáma, alapterülete és komfortossága szerint, 2011 | www.ksh.hu |
| 2.3.5 | A lakások és lakóik, laksűrűség | www.ksh.hu |
| 2.3.5.1 | A lakott lakások a lakók száma, tulajdonjelleg, használati jogcím, szobaszám, építési év, komfortosság és lakás-alapterület szerint, 2011 | www.ksh.hu |
| 2.3.5.2 | A lakott lakások a lakók korösszetétele, tulajdonjelleg, szobaszám, építési év, komfortosság, lakás-alapterület és a lakók száma szerint, 2011 | www.ksh.hu |
| 2.3.6 | A lakások lakóövezeti jellege | www.ksh.hu |
| 2.3.6.1 | A lakott lakások a környezet lakóövezeti jellege, tulajdonjelleg, szobaszám, építési év, komfortosság, lakás-alapterület és a lakók száma szerint, 2011 | www.ksh.hu |
| 2.3.7 | A nem lakott lakások száma, jellemzői | www.ksh.hu |
| 2.3.7.1 | A nem lakott lakások tulajdonjelleg, szobaszám, építési év, lakás-alapterület, komfortosság és felszereltség szerint, 2011 | www.ksh.hu |
| 2.3.8 | Az épületek, lakóházak száma, jellemzői | www.ksh.hu |
| 2.3.8.1 | Az épületek magasság, rendeltetés és lakásaik száma szerint, 2011 | www.ksh.hu |
| 2.3.8.2 | A lakóházak, a lakások és lakóik a lakóházak lakásszáma és magassága szerint, 2011 | www.ksh.hu |
| 2.3.8.3 | A lakóházak, lakásaik és lakóik a lakóházak építési éve, lakásszáma és magassága szerint, 2011 | www.ksh.hu |

| | | Szombathely | Többi város | Községek |
|-----------|--|-------------|-------------|----------|
| 3. | TELEPÜLÉSTÍPUSONKÉNTI ADATOK | | | |
| 3.1 | A népesség száma és jellemzői | 92 | 94 | 96 |
| 3.1.1 | A népesség száma, népsűrűség | 92 | 94 | 96 |
| 3.1.1.1 | A népesség nemek és korév szerint, a nemek aránya, 2011 | 92 | 94 | 96 |
| 3.1.2 | Kor és nemek szerinti megoszlás, előző lakóhelyek, állampolgárság | 98 | 99 | 100 |
| 3.1.2.1 | A népesség az előző lakóhely, korcsoport és nemek szerint, 2011 | 98 | 99 | 100 |
| 3.1.2.2 | A népesség születési hely, korcsoport és nemek szerint, 2011 | 101 | 102 | 103 |
| 3.1.2.3 | A népesség állampolgárság, korcsoport és nemek szerint, 2011 | www.ksh.hu | | |



| | | Szombathely | Többi város | Községek |
|--------------|---|-------------|-------------|------------|
| 3.1.3 | Családi állapot, termékenység | 104 | 105 | 106 |
| 3.1.3.1 | A 15 éves és idősebb népesség családi állapot, korcsoport és nemek szerint, 2011 | 104 | 105 | 106 |
| 3.1.3.2 | A 15 éves és idősebb élettársi kapcsolatban élő népesség családi állapot, korcsoport és nemek szerint, 2011 | 107 | 108 | 109 |
| 3.1.3.3 | A 15 éves és idősebb nők az élve született gyermekek száma, korcsoport és családi állapot szerint, 2011 | | | www.ksh.hu |
| 3.1.4 | Iskolázottság, nyelvtudás | 110 | 111 | 112 |
| 3.1.4.1 | A 7 éves és idősebb népesség iskolai végzettség, korcsoport és nemek szerint, 2011 | 110 | 111 | 112 |
| 3.1.4.2 | A népesség nyelvismeret, korcsoport és nemek szerint, 2011 | 113 | 113 | 114 |
| 3.1.4.3 | A 7 éves és idősebb népesség a legmagasabb befejezett iskolai végzettség, korcsoport és nemek szerint, 2011 | | | www.ksh.hu |
| 3.1.5 | Gazdasági aktivitás | 115 | 116 | 117 |
| 3.1.5.1 | A népesség korcsoport, gazdasági aktivitás és nemek szerint, 2011 | 115 | 116 | 117 |
| 3.1.5.2 | A népesség családi állapot, gazdasági aktivitás és nemek szerint, 2011 | | | www.ksh.hu |
| 3.1.5.3 | A népesség iskolai végzettség, gazdasági aktivitás és nemek szerint, 2011 | | | www.ksh.hu |
| 3.1.5.4 | A munkanélküliek az utolsó foglalkozás abbahagyása óta eltelt idő, korcsoport, iskolai végzettség és nemek szerint, 2011 | | | www.ksh.hu |
| 3.1.5.5 | Az inaktív keresők az utolsó foglalkozás abbahagyása óta eltelt idő, korcsoport, iskolai végzettség és nemek szerint, 2011 | | | www.ksh.hu |
| 3.1.6 | Nemzetiség, anyanyelv | 118 | 118 | 119 |
| 3.1.6.1 | A népesség a nemzetiségi hovatartozást befolyásoló tényezők szerint, 2011 | 118 | 118 | 119 |
| 3.1.7 | Vallás | 120 | 123 | 126 |
| 3.1.7.1 | A népesség vallás, felekezet és fontosabb demográfiai ismérvek szerint, 2011 | 120 | 123 | 126 |
| 3.2 | Háztartások, családok | 129 | 130 | 131 |
| 3.2.1 | A háztartások száma és összetétele | 129 | 130 | 131 |
| 3.2.1.1 | A háztartások háztartás-összetétel, a háztartástagok száma, korösszetétel, az időskorú személyek száma és gazdasági aktivitási összetétel szerint, 2011 | 129 | 130 | 131 |
| 3.2.2 | A háztartások mérete, korösszetétele | | | www.ksh.hu |
| 3.2.2.1 | A háztartások a lakás főbb jellemzői és lakáshasználati jogcím szerint, háztartástípusonként, 2011 | | | www.ksh.hu |
| 3.2.3 | A családok száma és összetétele | | | www.ksh.hu |
| 3.2.3.1 | A családok családösszetétel, az összes, a 15 évesnél fiatalabb és az eltartott gyermekek száma szerint, 2011 | | | www.ksh.hu |



| | | Szombathely | Többi város | Községek |
|--------------|---|-------------|-------------|------------|
| 3.3. | Lakásállomány | 132 | 133 | 134 |
| 3.3.1 | A lakások száma | 132 | 133 | 134 |
| 3.3.1.1 | A lakott lakások tulajdonjelleget, komfortosság, használati jogcím, lakás-alapterület, felszereltség, fűtési mód és falazat szerint, 2011 | 132 | 133 | 134 |
| 3.3.2 | A lakások tulajdon és használati mód szerint | 135 | 137 | 139 |
| 3.3.2.1 | A lakott lakások szobaszám, építési év, használati jogcím, lakás-alapterület, felszereltség, fűtési mód és falazat szerint, 2011 | 135 | 137 | 139 |
| 3.3.3 | Az épületek, lakóházak száma, jellemzői | | | www.ksh.hu |
| 3.3.3.1 | A lakóházak, lakásaik és lakóik a lakóházak építési éve, lakásszáma és magassága szerint, 2011 | | | www.ksh.hu |
| 4. | TELEPÜLÉSSOROS ADATOK | | | |
| 4.1 | A népesség száma és jellemzői | | | 142 |
| 4.1.1 | A népesség száma, népsűrűség | | | 142 |
| 4.1.1.1 | A népesség számának alakulása, terület, népsűrűség | | | 142 |
| 4.1.1.2 | A népességváltozás tényezői | | | www.ksh.hu |
| 4.1.2 | Kor és nemek szerinti megoszlás | | | 147 |
| 4.1.2.1 | A népesség korcsoport és nemek szerint, 2011 | | | 147 |
| 4.1.2.2 | A 18 évesnél fiatalabb népesség kor szerint, a kor megoszlás főbb mutatószámai, 2011 | | | 152 |
| 4.1.3 | Családi állapot, termékenység | | | 157 |
| 4.1.3.1 | A 15 éves és idősebb népesség családi állapot szerint, 2011 | | | 157 |
| 4.1.3.2 | A 15 éves és idősebb nők az élve született gyermekek száma szerint, 2011 | | | www.ksh.hu |
| 4.1.4 | Iskolázottság, nyelvtudás | | | 162 |
| 4.1.4.1 | A 7 éves és idősebb népesség a legmagasabb befejezett iskolai végzettség szerint, 2011 | | | 162 |
| 4.1.4.2 | A népesség iskolai végzettség és nemek szerint, 2011 | | | www.ksh.hu |
| 4.1.5 | Gazdasági aktivitás | | | 167 |
| 4.1.5.1 | A népesség gazdasági aktivitás szerint, 2011 | | | 167 |
| 4.1.6 | Nemzetiség, anyanyelv | | | 172 |
| 4.1.6.1 | A népesség nemzetiség szerint, 2011 | | | 172 |
| 4.1.7 | Vallás | | | 182 |
| 4.1.7.1 | A népesség vallás, felekezet szerint, 2011 | | | 182 |
| 4.2 | Háztartások, családok | | | 187 |
| 4.2.1 | A háztartások száma és összetétele | | | 187 |
| 4.2.1.1 | A háztartások és a családok főbb adatai | | | 187 |
| 4.2.1.2 | A háztartások száma háztartás-összetétel szerint, 2011 | | | www.ksh.hu |



| | | |
|---------|--|--|
| 4.2.2 | A háztartások mérete, korösszetétele | 192 |
| 4.2.2.1 | A háztartások a háztartásban élők száma és gazdasági aktivitási összetétel szerint, 2011 | 192 |
| 4.2.3 | A családok száma és összetétele | 202 |
| 4.2.3.1 | A családok családösszetétel és a gyermekek száma szerint, 2011 | 202 |
| 4.2.3.2 | A családok a 15 évesnél fiatalabb gyermekek száma és gazdasági aktivitási összetétel szerint, 2011 | www.ksh.hu |
| 4.3 | Lakásállomány | 207 |
| 4.3.1 | A lakások száma | 207 |
| 4.3.1.1 | A lakóegységek rendeltetése és lakóik, 2011 | 207 |
| 4.3.2 | A lakások tulajdon és használati mód szerint | 212 |
| 4.3.2.1 | A lakások és lakott üdülők szobaszám, tulajdonjelleget és használati jogcím szerint, 2011 | 212 |
| 4.3.2.2 | A lakások és lakott üdülők építési év szerint, 2011 | 217 |
| 4.3.3 | A lakások mérete: alapterület, szobaszám | 222 |
| 4.3.3.1 | A lakások és lakott üdülők alapterület szerint, 2011 | 222 |
| 4.3.4 | A lakások felszereltsége, komfortossága | 227 |
| 4.3.4.1 | A lakások és lakott üdülők felszereltség szerint, 2011 | 227 |
| 4.3.4.2 | A lakások és lakott üdülők komfortosság szerint, 2011 | 232 |
| 4.3.5 | Az épületek, lakóházak száma, jellemzői | 237 |
| 4.3.5.1 | A lakóházak és üdülőépületek magassága és nagysága, 2011 | 237 |

1. Visszatekintő adatok

1.1 A népesség száma és jellemzői

1.1.1 A népesség száma, népsűrűség

1.1.1.1 A népesség számának alakulása, népsűrűség, népszaporodás

| Év | Népesség | Népsűrűség, fő/km ^{2a)} | A népesség | | Időszak | Tényleges szaporodás, ill. fogyás (-) | Átlagos évenkénti szaporodás, ill. fogyás (-) százalékban ^{b)} |
|---------------------------|----------|-------------------------------------|---------------------------|----------|-----------|---|---|
| | | | az 1870. évi | az előző | | | |
| | | | népszámlálás százalékában | | | | |
| Jelenlévő népesség | | | | | | | |
| 1870 | 179 738 | 53,9 | 100,0 | - | - | - | - |
| 1880 | 198 533 | 59,5 | 110,5 | 110,5 | 1870–1880 | 18 795 | 0,91 |
| 1890 | 216 087 | 64,8 | 120,2 | 108,8 | 1881–1890 | 17 554 | 0,85 |
| 1900 ^{c)} | 240 362 | 72,0 | 132,5 | 110,2 | 1891–1900 | 22 013 | 0,97 |
| 1910 | 260 427 | 78,1 | 144,9 | 108,3 | 1901–1910 | 20 065 | 0,80 |
| 1920 | 275 537 | 82,6 | 153,3 | 105,8 | 1911–1920 | 15 110 | 0,57 |
| 1930 | 281 848 | 84,5 | 156,8 | 102,3 | 1921–1930 | 6 311 | 0,23 |
| 1941 | 286 381 | 85,8 | 159,3 | 101,6 | 1931–1941 | 4 533 | 0,16 |
| 1949 | 283 070 | 84,8 | 157,5 | 98,8 | 1941–1948 | -3 311 | -0,15 |
| 1960 | 282 728 | 84,7 | 157,3 | 99,9 | 1949–1959 | -342 | -0,01 |
| 1970 | 280 125 | 84,0 | 155,9 | 99,1 | 1960–1969 | -2 603 | -0,09 |
| Állandó népesség | | | | | | | |
| 1980 | 288 869 | 86,6 | 160,7 | 102,4 | 1970–1979 | 6 850 | 0,24 |
| 1990 | 277 722 | 83,2 | 154,5 | 96,1 | 1980–1989 | -11 147 | -0,39 |
| 2001 | 268 307 | 80,4 | 149,3 | 96,6 | 1990–2001 | -9 415 | -0,31 |
| 2011 | 256 394 | 76,9 | 142,6 | 95,6 | 2001–2011 | -11 913 | -0,42 |
| Lakónépesség | | | | | | | |
| 1980 | 285 498 | 85,6 | 158,8 | 102,8 | 1970–1979 | 7 879 | 0,28 |
| 1990 | 275 944 | 82,7 | 153,5 | 96,7 | 1980–1989 | -9 554 | -0,34 |
| 2001 | 268 123 | 80,4 | 149,2 | 97,2 | 1990–2001 | -7 821 | -0,26 |
| 2011 | 256 629 | 76,9 | 142,8 | 95,7 | 2001–2011 | -11 494 | -0,40 |

a) Terület: 3336,14 km²

b) Mértani átlag alapján.

c) Polgári népesség: 238 100 fő

1.1.1.2 A népességváltozás tényezői

| Időszak | Élveszületés | Halálozás | Természetes szaporodás, ill. fogyás (-) | Vándorlási különbözlet | Tényleges szaporodás, ill. fogyás (-) | Lakónépesség az időszak végén |
|--|--------------|-----------|---|---------------------------|---|----------------------------------|
| 1980–1989 | 34 184 | 38 833 | -4 649 | -4 905 | -9 554 | 275 944 |
| 1990–2001 | 30 282 | 42 436 | -12 154 | 4 333 | -7 821 | 268 123 |
| 2001–2011 | 23 333 | 37 773 | -14 440 | 2 946 | -11 494 | 256 629 |
| Változás az időszak eleji népesség százalékában | | | | | | |
| 1980–1989 | 12,0 | 13,6 | -1,6 | -1,7 | -3,3 | 96,7 |
| 1990–2001 | 11,0 | 15,4 | -4,4 | 1,6 | -2,8 | 97,2 |
| 2001–2011 | 8,7 | 14,1 | -5,4 | 1,1 | -4,3 | 95,7 |



1.1.2 Kor és nemek szerinti megoszlás, állampolgárság

1.1.2.1 A népesség korcsoport és nemek szerint

| Korcsoport, éves | 1980 | 1990 | 2001 | 2011 | 1980 | 1990 | 2001 | 2011 |
|---------------------|---------|---------|---------|---------|----------|-------|-------|-------|
| | | | | | százalék | | | |
| Férfi | | | | | | | | |
| - 4 | 11 896 | 8 228 | 6 175 | 5 566 | 8,5 | 6,1 | 4,8 | 4,5 |
| 5- 9 | 11 062 | 8 996 | 7 660 | 6 016 | 7,9 | 6,7 | 5,9 | 4,9 |
| 10-14 | 10 055 | 11 820 | 8 575 | 6 152 | 7,2 | 8,8 | 6,6 | 5,0 |
| 15-19 | 9 138 | 10 788 | 8 616 | 7 793 | 6,5 | 8,0 | 6,7 | 6,3 |
| 20-24 | 10 608 | 8 951 | 10 282 | 7 538 | 7,6 | 6,7 | 8,0 | 6,1 |
| 25-29 | 12 189 | 8 517 | 10 654 | 7 624 | 8,7 | 6,3 | 8,2 | 6,2 |
| 30-34 | 10 325 | 10 489 | 9 340 | 10 117 | 7,4 | 7,8 | 7,2 | 8,2 |
| 35-39 | 9 230 | 11 669 | 8 391 | 10 985 | 6,6 | 8,7 | 6,5 | 8,9 |
| 40-44 | 7 791 | 9 908 | 9 563 | 9 615 | 5,6 | 7,4 | 7,4 | 7,8 |
| 45-49 | 8 332 | 8 638 | 11 376 | 8 323 | 6,0 | 6,4 | 8,8 | 6,7 |
| 50-54 | 8 459 | 7 108 | 9 579 | 8 751 | 6,1 | 5,3 | 7,4 | 7,1 |
| 55-59 | 8 624 | 7 241 | 7 559 | 10 342 | 6,2 | 5,4 | 5,8 | 8,4 |
| 60-64 | 4 649 | 6 940 | 6 080 | 8 453 | 3,3 | 5,2 | 4,7 | 6,8 |
| 65-69 | 6 802 | 6 392 | 5 253 | 6 031 | 4,9 | 4,8 | 4,1 | 4,9 |
| 70-74 | 5 131 | 3 004 | 4 429 | 4 453 | 3,7 | 2,2 | 3,4 | 3,6 |
| 75-79 | 3 236 | 3 438 | 3 358 | 2 926 | 2,3 | 2,6 | 2,6 | 2,4 |
| 80-84 | 1 500 | 1 615 | 1 375 | 1 925 | 1,1 | 1,2 | 1,1 | 1,6 |
| 85- | 503 | 718 | 952 | 1 190 | 0,4 | 0,5 | 0,7 | 1,0 |
| Együtt | 139 530 | 134 460 | 129 217 | 123 800 | 100,0 | 100,0 | 100,0 | 100,0 |
| Nő | | | | | | | | |
| - 4 | 11 222 | 7 724 | 5 804 | 5 260 | 7,7 | 5,5 | 4,2 | 4,0 |
| 5- 9 | 10 271 | 8 585 | 7 461 | 5 570 | 7,0 | 6,1 | 5,4 | 4,2 |
| 10-14 | 9 453 | 11 076 | 7 874 | 5 834 | 6,5 | 7,8 | 5,7 | 4,4 |
| 15-19 | 8 652 | 9 964 | 8 439 | 7 360 | 5,9 | 7,0 | 6,1 | 5,5 |
| 20-24 | 10 516 | 8 740 | 9 993 | 6 824 | 7,2 | 6,2 | 7,2 | 5,1 |
| 25-29 | 11 465 | 8 016 | 9 952 | 7 077 | 7,9 | 5,7 | 7,2 | 5,3 |
| 30-34 | 9 505 | 10 335 | 8 990 | 9 612 | 6,5 | 7,3 | 6,5 | 7,2 |
| 35-39 | 8 912 | 11 149 | 8 031 | 10 307 | 6,1 | 7,9 | 5,8 | 7,8 |
| 40-44 | 8 310 | 9 228 | 9 589 | 9 359 | 5,7 | 6,5 | 6,9 | 7,0 |
| 45-49 | 9 078 | 8 660 | 11 562 | 8 114 | 6,2 | 6,1 | 8,3 | 6,1 |
| 50-54 | 9 481 | 8 026 | 9 503 | 9 221 | 6,5 | 5,7 | 6,8 | 6,9 |
| 55-59 | 9 944 | 8 535 | 8 351 | 11 266 | 6,8 | 6,0 | 6,0 | 8,5 |
| 60-64 | 5 538 | 8 639 | 7 731 | 9 581 | 3,8 | 6,1 | 5,6 | 7,2 |
| 65-69 | 8 126 | 8 540 | 7 401 | 7 736 | 5,6 | 6,0 | 5,3 | 5,8 |
| 70-74 | 6 991 | 4 365 | 7 155 | 6 716 | 4,8 | 3,1 | 5,2 | 5,1 |
| 75-79 | 4 730 | 5 129 | 6 033 | 5 543 | 3,2 | 3,6 | 4,3 | 4,2 |
| 80-84 | 2 670 | 3 183 | 2 780 | 4 300 | 1,8 | 2,2 | 2,0 | 3,2 |
| 85- | 1 104 | 1 590 | 2 257 | 3 149 | 0,8 | 1,1 | 1,6 | 2,4 |
| Együtt | 145 968 | 141 484 | 138 906 | 132 829 | 100,0 | 100,0 | 100,0 | 100,0 |
| Összesen | | | | | | | | |
| - 4 | 23 118 | 15 952 | 11 979 | 10 826 | 8,1 | 5,8 | 4,5 | 4,2 |
| 5- 9 | 21 333 | 17 581 | 15 121 | 11 586 | 7,5 | 6,4 | 5,6 | 4,5 |
| 10-14 | 19 508 | 22 896 | 16 449 | 11 986 | 6,8 | 8,3 | 6,1 | 4,7 |
| 15-19 | 17 790 | 20 752 | 17 055 | 15 153 | 6,2 | 7,5 | 6,4 | 5,9 |
| 20-24 | 21 124 | 17 691 | 20 275 | 14 362 | 7,4 | 6,4 | 7,6 | 5,6 |
| 25-29 | 23 654 | 16 533 | 20 606 | 14 701 | 8,3 | 6,0 | 7,7 | 5,7 |
| 30-34 | 19 830 | 20 824 | 18 330 | 19 729 | 6,9 | 7,5 | 6,8 | 7,7 |
| 35-39 | 18 142 | 22 818 | 16 422 | 21 292 | 6,4 | 8,3 | 6,1 | 8,3 |
| 40-44 | 16 101 | 19 136 | 19 152 | 18 974 | 5,6 | 6,9 | 7,1 | 7,4 |
| 45-49 | 17 410 | 17 298 | 22 938 | 16 437 | 6,1 | 6,3 | 8,6 | 6,4 |
| 50-54 | 17 940 | 15 134 | 19 082 | 17 972 | 6,3 | 5,5 | 7,1 | 7,0 |
| 55-59 | 18 568 | 15 776 | 15 910 | 21 608 | 6,5 | 5,7 | 5,9 | 8,4 |
| 60-64 | 10 187 | 15 579 | 13 811 | 18 034 | 3,6 | 5,6 | 5,2 | 7,0 |
| 65-69 | 14 928 | 14 932 | 12 654 | 13 767 | 5,2 | 5,4 | 4,7 | 5,4 |
| 70-74 | 12 122 | 7 369 | 11 584 | 11 169 | 4,2 | 2,7 | 4,3 | 4,4 |
| 75-79 | 7 966 | 8 567 | 9 391 | 8 469 | 2,8 | 3,1 | 3,5 | 3,3 |
| 80-84 | 4 170 | 4 798 | 4 155 | 6 225 | 1,5 | 1,7 | 1,5 | 2,4 |
| 85- | 1 607 | 2 308 | 3 209 | 4 339 | 0,6 | 0,8 | 1,2 | 1,7 |
| Összesen | 285 498 | 275 944 | 268 123 | 256 629 | 100,0 | 100,0 | 100,0 | 100,0 |

1.1.2.2 A népesség állampolgárság és nemek szerint

| Állampolgárság | Férfi | Nő | Összesen | Férfi | Nő | Összesen |
|----------------|---------|---------|----------|---------------------|-------|----------|
| | | | | megoszlás, százalék | | |
| 1949 | | | | | | |
| Magyar | 139 006 | 143 267 | 282 273 | 99,7 | 99,7 | 99,7 |
| Nem magyar | 314 | 326 | 640 | 0,2 | 0,2 | 0,2 |
| Hontalan | 82 | 53 | 135 | 0,1 | 0,0 | 0,0 |
| Ismeretlen | 11 | 11 | 22 | 0,0 | 0,0 | 0,0 |
| Összesen | 139 413 | 143 657 | 283 070 | 100,0 | 100,0 | 100,0 |
| 2001 | | | | | | |
| Magyar | 128 638 | 138 377 | 267 015 | 99,6 | 99,6 | 99,6 |
| Nem magyar | 576 | 528 | 1 104 | 0,4 | 0,4 | 0,4 |
| Hontalan | 3 | 1 | 4 | 0,0 | 0,0 | 0,0 |
| Összesen | 129 217 | 138 906 | 268 123 | 100,0 | 100,0 | 100,0 |
| 2011 | | | | | | |
| Magyar | 122 724 | 131 882 | 254 606 | 99,1 | 99,3 | 99,2 |
| Nem magyar | 1 076 | 946 | 2 022 | 0,9 | 0,7 | 0,8 |
| Hontalan | – | 1 | 1 | 0,0 | 0,0 | 0,0 |
| Összesen | 123 800 | 132 829 | 256 629 | 100,0 | 100,0 | 100,0 |



1.1.2.3 A népesség az állampolgárság országa és nemek szerint

| Állampolgárság országa | Férfi | Nő | Összesen | Férfi | Nő | Összesen |
|------------------------|---------|---------|----------|---------------------|-------|----------|
| | | | | megoszlás, százalék | | |
| 2001 | | | | | | |
| Európa | | | | | | |
| Magyarország | 128 638 | 138 377 | 267 015 | 99,6 | 99,6 | 99,6 |
| Románia | 187 | 214 | 401 | 0,1 | 0,2 | 0,1 |
| Ukrajna | 29 | 33 | 62 | 0,0 | 0,0 | 0,0 |
| Szerbia | 27 | 20 | 47 | 0,0 | 0,0 | 0,0 |
| Németország | 80 | 83 | 163 | 0,1 | 0,1 | 0,1 |
| Szlovákia | 9 | 18 | 27 | 0,0 | 0,0 | 0,0 |
| Oroszország | 7 | 14 | 21 | 0,0 | 0,0 | 0,0 |
| Lengyelország | 14 | 18 | 32 | 0,0 | 0,0 | 0,0 |
| Horvátország | 7 | 2 | 9 | 0,0 | 0,0 | 0,0 |
| Ausztria | 80 | 35 | 115 | 0,1 | 0,0 | 0,0 |
| Egyéb európai ország | 63 | 37 | 100 | 0,0 | 0,0 | 0,0 |
| Együtt | 129 141 | 138 851 | 267 992 | 99,9 | 100,0 | 100,0 |
| Ebből: | | | | | | |
| EU-tagországok | 129 056 | 138 764 | 267 820 | 99,9 | 99,9 | 99,9 |
| Afrika | 9 | 1 | 10 | 0,0 | 0,0 | 0,0 |
| Amerika | | | | | | |
| Egyesült Államok | 12 | 10 | 22 | 0,0 | 0,0 | 0,0 |
| Egyéb amerikai ország | 4 | 11 | 15 | 0,0 | 0,0 | 0,0 |
| Együtt | 16 | 21 | 37 | 0,0 | 0,0 | 0,0 |
| Ázsia | | | | | | |
| Kína | 26 | 23 | 49 | 0,0 | 0,0 | 0,0 |
| Vietnám | 1 | – | 1 | 0,0 | – | 0,0 |
| Egyéb ázsiai ország | 21 | 7 | 28 | 0,0 | 0,0 | 0,0 |
| Együtt | 48 | 30 | 78 | 0,0 | 0,0 | 0,0 |
| Ausztrália és Óceánia | – | 2 | 2 | – | 0,0 | 0,0 |
| Hontalan | 3 | 1 | 4 | 0,0 | 0,0 | 0,0 |
| Összesen | 129 217 | 138 906 | 268 123 | 100,0 | 100,0 | 100,0 |
| 2011 | | | | | | |
| Európa | | | | | | |
| Magyarország | 122 724 | 131 882 | 254 606 | 99,1 | 99,3 | 99,2 |
| Románia | 158 | 182 | 340 | 0,1 | 0,1 | 0,1 |
| Ukrajna | 31 | 41 | 72 | 0,0 | 0,0 | 0,0 |
| Szerbia | 32 | 32 | 64 | 0,0 | 0,0 | 0,0 |
| Németország | 237 | 229 | 466 | 0,2 | 0,2 | 0,2 |
| Szlovákia | 28 | 46 | 74 | 0,0 | 0,0 | 0,0 |
| Oroszország | 26 | 34 | 60 | 0,0 | 0,0 | 0,0 |
| Lengyelország | 5 | 15 | 20 | 0,0 | 0,0 | 0,0 |
| Horvátország | 16 | 12 | 28 | 0,0 | 0,0 | 0,0 |
| Ausztria | 284 | 152 | 436 | 0,2 | 0,1 | 0,2 |
| Egyéb európai ország | 180 | 136 | 316 | 0,1 | 0,1 | 0,1 |
| Együtt | 123 721 | 132 761 | 256 482 | 99,9 | 99,9 | 99,9 |
| Ebből: | | | | | | |
| EU-tagországok | 123 564 | 132 598 | 256 162 | 99,8 | 99,8 | 99,8 |
| Afrika | 14 | 3 | 17 | 0,0 | 0,0 | 0,0 |
| Amerika | | | | | | |
| Egyesült Államok | 12 | 8 | 20 | 0,0 | 0,0 | 0,0 |
| Egyéb amerikai ország | 2 | 6 | 8 | 0,0 | 0,0 | 0,0 |
| Együtt | 14 | 14 | 28 | 0,0 | 0,0 | 0,0 |
| Ázsia | | | | | | |
| Kína | 17 | 19 | 36 | 0,0 | 0,0 | 0,0 |
| Vietnám | 1 | – | 1 | 0,0 | – | 0,0 |
| Egyéb ázsiai ország | 25 | 21 | 46 | 0,0 | 0,0 | 0,0 |
| Együtt | 43 | 40 | 83 | 0,0 | 0,0 | 0,0 |
| Ausztrália és Óceánia | 8 | 10 | 18 | 0,0 | 0,0 | 0,0 |
| Hontalan | – | 1 | 1 | – | 0,0 | 0,0 |
| Összesen | 123 800 | 132 829 | 256 629 | 100,0 | 100,0 | 100,0 |

1.1.3 Családi állapot, termékenység

1.1.3.1 A 15 éves és idősebb népesség családi állapot és korcsoport szerint

| Korcsoport, éves | Nőtlen, hajadon | Házias | Özvegy | Elvált | Összesen | Nőtlen, hajadon | Házias | Özvegy | Elvált | Összesen |
|---------------------|--------------------|---------|--------|--------|----------|---------------------|--------|--------|--------|----------|
| | | | | | | megoszlás, százalék | | | | |
| 1960 | 51 159 | 134 222 | 20 838 | 1 453 | 207 672 | 24,6 | 64,6 | 10,0 | 0,7 | 100,0 |
| 1970 | 51 830 | 140 588 | 21 110 | 2 622 | 216 150 | 24,0 | 65,0 | 9,8 | 1,2 | 100,0 |
| 1980 | 45 114 | 148 517 | 23 117 | 4 791 | 221 539 | 20,4 | 67,0 | 10,4 | 2,2 | 100,0 |
| 1990 | | | | | | | | | | |
| 15–19 | 20 027 | 715 | 4 | 6 | 20 752 | 96,5 | 3,4 | 0,0 | 0,0 | 100,0 |
| 20–24 | 10 635 | 6 843 | 9 | 204 | 17 691 | 60,1 | 38,7 | 0,1 | 1,2 | 100,0 |
| 25–29 | 3 959 | 11 935 | 48 | 591 | 16 533 | 23,9 | 72,2 | 0,3 | 3,6 | 100,0 |
| 30–34 | 2 889 | 16 573 | 139 | 1 223 | 20 824 | 13,9 | 79,6 | 0,7 | 5,9 | 100,0 |
| 35–39 | 2 390 | 18 655 | 241 | 1 532 | 22 818 | 10,5 | 81,8 | 1,1 | 6,7 | 100,0 |
| 40–44 | 1 565 | 15 752 | 377 | 1 442 | 19 136 | 8,2 | 82,3 | 2,0 | 7,5 | 100,0 |
| 45–49 | 1 237 | 14 204 | 703 | 1 154 | 17 298 | 7,2 | 82,1 | 4,1 | 6,7 | 100,0 |
| 50–54 | 962 | 12 339 | 1 070 | 763 | 15 134 | 6,4 | 81,5 | 7,1 | 5,0 | 100,0 |
| 55–59 | 850 | 12 376 | 1 928 | 622 | 15 776 | 5,4 | 78,4 | 12,2 | 3,9 | 100,0 |
| 60–64 | 941 | 11 204 | 2 897 | 537 | 15 579 | 6,0 | 71,9 | 18,6 | 3,4 | 100,0 |
| 65–69 | 935 | 9 409 | 4 237 | 351 | 14 932 | 6,3 | 63,0 | 28,4 | 2,4 | 100,0 |
| 70–74 | 478 | 3 837 | 2 917 | 137 | 7 369 | 6,5 | 52,1 | 39,6 | 1,9 | 100,0 |
| 75–79 | 638 | 3 452 | 4 375 | 102 | 8 567 | 7,4 | 40,3 | 51,1 | 1,2 | 100,0 |
| 80–84 | 411 | 1 217 | 3 125 | 45 | 4 798 | 8,6 | 25,4 | 65,1 | 0,9 | 100,0 |
| 85– | 167 | 341 | 1 784 | 16 | 2 308 | 7,2 | 14,8 | 77,3 | 0,7 | 100,0 |
| Összesen | 48 084 | 138 852 | 23 854 | 8 725 | 219 515 | 21,9 | 63,3 | 10,9 | 4,0 | 100,0 |
| 2001 | | | | | | | | | | |
| 15–19 | 16 942 | 108 | 1 | 4 | 17 055 | 99,3 | 0,6 | 0,0 | 0,0 | 100,0 |
| 20–24 | 17 188 | 2 930 | 7 | 150 | 20 275 | 84,8 | 14,5 | 0,0 | 0,7 | 100,0 |
| 25–29 | 10 023 | 9 744 | 29 | 810 | 20 606 | 48,6 | 47,3 | 0,1 | 3,9 | 100,0 |
| 30–34 | 4 281 | 12 612 | 94 | 1 343 | 18 330 | 23,4 | 68,8 | 0,5 | 7,3 | 100,0 |
| 35–39 | 2 535 | 12 154 | 183 | 1 550 | 16 422 | 15,4 | 74,0 | 1,1 | 9,4 | 100,0 |
| 40–44 | 2 301 | 14 298 | 512 | 2 041 | 19 152 | 12,0 | 74,7 | 2,7 | 10,7 | 100,0 |
| 45–49 | 2 192 | 17 304 | 956 | 2 486 | 22 938 | 9,6 | 75,4 | 4,2 | 10,8 | 100,0 |
| 50–54 | 1 431 | 14 419 | 1 332 | 1 900 | 19 082 | 7,5 | 75,6 | 7,0 | 10,0 | 100,0 |
| 55–59 | 999 | 11 873 | 1 834 | 1 204 | 15 910 | 6,3 | 74,6 | 11,5 | 7,6 | 100,0 |
| 60–64 | 784 | 9 681 | 2 629 | 717 | 13 811 | 5,7 | 70,1 | 19,0 | 5,2 | 100,0 |
| 65–69 | 634 | 7 932 | 3 602 | 486 | 12 654 | 5,0 | 62,7 | 28,5 | 3,8 | 100,0 |
| 70–74 | 627 | 6 015 | 4 558 | 384 | 11 584 | 5,4 | 51,9 | 39,3 | 3,3 | 100,0 |
| 75–79 | 534 | 3 737 | 4 918 | 202 | 9 391 | 5,7 | 39,8 | 52,4 | 2,2 | 100,0 |
| 80–84 | 230 | 1 222 | 2 627 | 76 | 4 155 | 5,5 | 29,4 | 63,2 | 1,8 | 100,0 |
| 85– | 251 | 560 | 2 347 | 51 | 3 209 | 7,8 | 17,5 | 73,1 | 1,6 | 100,0 |
| Összesen | 60 952 | 124 589 | 25 629 | 13 404 | 224 574 | 27,1 | 55,5 | 11,4 | 6,0 | 100,0 |
| 2011 | | | | | | | | | | |
| 15–19 | 15 120 | 28 | 1 | 4 | 15 153 | 99,8 | 0,2 | 0,0 | 0,0 | 100,0 |
| 20–24 | 13 886 | 439 | 2 | 35 | 14 362 | 96,7 | 3,1 | 0,0 | 0,2 | 100,0 |
| 25–29 | 11 512 | 2 913 | 14 | 262 | 14 701 | 78,3 | 19,8 | 0,1 | 1,8 | 100,0 |
| 30–34 | 9 849 | 8 631 | 41 | 1 208 | 19 729 | 49,9 | 43,7 | 0,2 | 6,1 | 100,0 |
| 35–39 | 6 584 | 11 941 | 108 | 2 659 | 21 292 | 30,9 | 56,1 | 0,5 | 12,5 | 100,0 |
| 40–44 | 3 711 | 11 919 | 224 | 3 120 | 18 974 | 19,6 | 62,8 | 1,2 | 16,4 | 100,0 |
| 45–49 | 2 376 | 10 763 | 488 | 2 810 | 16 437 | 14,5 | 65,5 | 3,0 | 17,1 | 100,0 |
| 50–54 | 2 068 | 11 932 | 1 091 | 2 881 | 17 972 | 11,5 | 66,4 | 6,1 | 16,0 | 100,0 |
| 55–59 | 1 834 | 14 592 | 2 188 | 2 994 | 21 608 | 8,5 | 67,5 | 10,1 | 13,9 | 100,0 |
| 60–64 | 1 189 | 12 006 | 2 846 | 1 993 | 18 034 | 6,6 | 66,6 | 15,8 | 11,1 | 100,0 |
| 65–69 | 729 | 8 619 | 3 289 | 1 130 | 13 767 | 5,3 | 62,6 | 23,9 | 8,2 | 100,0 |
| 70–74 | 503 | 6 091 | 4 003 | 572 | 11 169 | 4,5 | 54,5 | 35,8 | 5,1 | 100,0 |
| 75–79 | 345 | 3 504 | 4 308 | 312 | 8 469 | 4,1 | 41,4 | 50,9 | 3,7 | 100,0 |
| 80–84 | 261 | 1 769 | 4 011 | 184 | 6 225 | 4,2 | 28,4 | 64,4 | 3,0 | 100,0 |
| 85– | 207 | 740 | 3 302 | 90 | 4 339 | 4,8 | 17,1 | 76,1 | 2,1 | 100,0 |
| Összesen | 70 174 | 105 887 | 25 916 | 20 254 | 222 231 | 31,6 | 47,6 | 11,7 | 9,1 | 100,0 |



1.1.3.2 A 15 éves és idősebb férfiak családi állapot és korcsoport szerint

| Korcsoport, éves | Nőtlen | Házás | Özvegy | Elvált | Összesen | Nőtlen | Házás | Özvegy | Elvált | Összesen |
|---------------------|--------|--------|--------|--------|----------|---------------------|-------|--------|--------|----------|
| | | | | | | megoszlás, százalék | | | | |
| 1960 | 28 434 | 66 974 | 4 051 | 522 | 99 981 | 28,4 | 67,0 | 4,1 | 0,5 | 100,0 |
| 1970 | 29 027 | 69 842 | 3 927 | 947 | 103 743 | 28,0 | 67,3 | 3,8 | 0,9 | 100,0 |
| 1980 | 26 345 | 74 124 | 4 230 | 1 818 | 106 517 | 24,7 | 69,6 | 4,0 | 1,7 | 100,0 |
| 1990 | | | | | | | | | | |
| 15-19 | 10 672 | 115 | - | 1 | 10 788 | 98,9 | 1,1 | - | 0,0 | 100,0 |
| 20-24 | 6 744 | 2 159 | 1 | 47 | 8 951 | 75,3 | 24,1 | 0,0 | 0,5 | 100,0 |
| 25-29 | 2 911 | 5 375 | 7 | 224 | 8 517 | 34,2 | 63,1 | 0,1 | 2,6 | 100,0 |
| 30-34 | 2 158 | 7 828 | 15 | 488 | 10 489 | 20,6 | 74,6 | 0,1 | 4,7 | 100,0 |
| 35-39 | 1 688 | 9 256 | 34 | 691 | 11 669 | 14,5 | 79,3 | 0,3 | 5,9 | 100,0 |
| 40-44 | 1 078 | 8 103 | 72 | 655 | 9 908 | 10,9 | 81,8 | 0,7 | 6,6 | 100,0 |
| 45-49 | 815 | 7 193 | 105 | 525 | 8 638 | 9,4 | 83,3 | 1,2 | 6,1 | 100,0 |
| 50-54 | 566 | 6 064 | 138 | 340 | 7 108 | 8,0 | 85,3 | 1,9 | 4,8 | 100,0 |
| 55-59 | 455 | 6 262 | 273 | 251 | 7 241 | 6,3 | 86,5 | 3,8 | 3,5 | 100,0 |
| 60-64 | 421 | 5 882 | 433 | 204 | 6 940 | 6,1 | 84,8 | 6,2 | 2,9 | 100,0 |
| 65-69 | 353 | 5 268 | 656 | 115 | 6 392 | 5,5 | 82,4 | 10,3 | 1,8 | 100,0 |
| 70-74 | 140 | 2 366 | 458 | 40 | 3 004 | 4,7 | 78,8 | 15,2 | 1,3 | 100,0 |
| 75-79 | 210 | 2 376 | 817 | 35 | 3 438 | 6,1 | 69,1 | 23,8 | 1,0 | 100,0 |
| 80-84 | 97 | 874 | 632 | 12 | 1 615 | 6,0 | 54,1 | 39,1 | 0,7 | 100,0 |
| 85- | 41 | 263 | 407 | 7 | 718 | 5,7 | 36,6 | 56,7 | 1,0 | 100,0 |
| Összesen | 28 349 | 69 384 | 4 048 | 3 635 | 105 416 | 26,9 | 65,8 | 3,8 | 3,4 | 100,0 |
| 2001 | | | | | | | | | | |
| 15-19 | 8 597 | 19 | - | - | 8 616 | 99,8 | 0,2 | - | - | 100,0 |
| 20-24 | 9 452 | 796 | - | 34 | 10 282 | 91,9 | 7,7 | - | 0,3 | 100,0 |
| 25-29 | 6 329 | 4 038 | 5 | 282 | 10 654 | 59,4 | 37,9 | 0,0 | 2,6 | 100,0 |
| 30-34 | 2 909 | 5 878 | 9 | 544 | 9 340 | 31,1 | 62,9 | 0,1 | 5,8 | 100,0 |
| 35-39 | 1 801 | 5 899 | 17 | 674 | 8 391 | 21,5 | 70,3 | 0,2 | 8,0 | 100,0 |
| 40-44 | 1 735 | 6 836 | 62 | 930 | 9 563 | 18,1 | 71,5 | 0,6 | 9,7 | 100,0 |
| 45-49 | 1 535 | 8 547 | 154 | 1 140 | 11 376 | 13,5 | 75,1 | 1,4 | 10,0 | 100,0 |
| 50-54 | 951 | 7 507 | 260 | 861 | 9 579 | 9,9 | 78,4 | 2,7 | 9,0 | 100,0 |
| 55-59 | 610 | 6 137 | 283 | 529 | 7 559 | 8,1 | 81,2 | 3,7 | 7,0 | 100,0 |
| 60-64 | 426 | 5 007 | 356 | 291 | 6 080 | 7,0 | 82,4 | 5,9 | 4,8 | 100,0 |
| 65-69 | 304 | 4 321 | 464 | 164 | 5 253 | 5,8 | 82,3 | 8,8 | 3,1 | 100,0 |
| 70-74 | 255 | 3 402 | 652 | 120 | 4 429 | 5,8 | 76,8 | 14,7 | 2,7 | 100,0 |
| 75-79 | 145 | 2 380 | 788 | 45 | 3 358 | 4,3 | 70,9 | 23,5 | 1,3 | 100,0 |
| 80-84 | 45 | 861 | 449 | 20 | 1 375 | 3,3 | 62,6 | 32,7 | 1,5 | 100,0 |
| 85- | 55 | 433 | 455 | 9 | 952 | 5,8 | 45,5 | 47,8 | 0,9 | 100,0 |
| Összesen | 35 149 | 62 061 | 3 954 | 5 643 | 106 807 | 32,9 | 58,1 | 3,7 | 5,3 | 100,0 |
| 2011 | | | | | | | | | | |
| 15-19 | 7 785 | 7 | - | 1 | 7 793 | 99,9 | 0,1 | - | 0,0 | 100,0 |
| 20-24 | 7 432 | 98 | 1 | 7 | 7 538 | 98,6 | 1,3 | 0,0 | 0,1 | 100,0 |
| 25-29 | 6 628 | 916 | 1 | 79 | 7 624 | 86,9 | 12,0 | 0,0 | 1,0 | 100,0 |
| 30-34 | 6 007 | 3 670 | 6 | 434 | 10 117 | 59,4 | 36,3 | 0,1 | 4,3 | 100,0 |
| 35-39 | 4 203 | 5 698 | 13 | 1 071 | 10 985 | 38,3 | 51,9 | 0,1 | 9,7 | 100,0 |
| 40-44 | 2 456 | 5 801 | 33 | 1 325 | 9 615 | 25,5 | 60,3 | 0,3 | 13,8 | 100,0 |
| 45-49 | 1 626 | 5 300 | 66 | 1 331 | 8 323 | 19,5 | 63,7 | 0,8 | 16,0 | 100,0 |
| 50-54 | 1 504 | 5 767 | 148 | 1 332 | 8 751 | 17,2 | 65,9 | 1,7 | 15,2 | 100,0 |
| 55-59 | 1 254 | 7 315 | 386 | 1 387 | 10 342 | 12,1 | 70,7 | 3,7 | 13,4 | 100,0 |
| 60-64 | 740 | 6 390 | 478 | 845 | 8 453 | 8,8 | 75,6 | 5,7 | 10,0 | 100,0 |
| 65-69 | 395 | 4 629 | 529 | 478 | 6 031 | 6,5 | 76,8 | 8,8 | 7,9 | 100,0 |
| 70-74 | 247 | 3 412 | 583 | 211 | 4 453 | 5,5 | 76,6 | 13,1 | 4,7 | 100,0 |
| 75-79 | 138 | 2 110 | 595 | 83 | 2 926 | 4,7 | 72,1 | 20,3 | 2,8 | 100,0 |
| 80-84 | 84 | 1 200 | 586 | 55 | 1 925 | 4,4 | 62,3 | 30,4 | 2,9 | 100,0 |
| 85- | 43 | 570 | 567 | 10 | 1 190 | 3,6 | 47,9 | 47,6 | 0,8 | 100,0 |
| Összesen | 40 542 | 52 883 | 3 992 | 8 649 | 106 066 | 38,2 | 49,9 | 3,8 | 8,2 | 100,0 |



1.1.3.3 A 15 éves és idősebb nők családi állapot és korcsoport szerint

| Korcsoport, éves | Hajadon | Házás | Özvegy | Elvált | Összesen | Hajadon | Házás | Özvegy | Elvált | Összesen |
|---------------------|---------|--------|--------|--------|----------|---------------------|-------|--------|--------|----------|
| | | | | | | megoszlás, százalék | | | | |
| 1960 | 22 725 | 67 248 | 16 787 | 931 | 107 691 | 21,1 | 62,4 | 15,6 | 0,9 | 100,0 |
| 1970 | 22 803 | 70 746 | 17 183 | 1 675 | 112 407 | 20,3 | 62,9 | 15,3 | 1,5 | 100,0 |
| 1980 | 18 769 | 74 393 | 18 887 | 2 973 | 115 022 | 16,3 | 64,7 | 16,4 | 2,6 | 100,0 |
| 1990 | | | | | | | | | | |
| 15-19 | 9 355 | 600 | 4 | 5 | 9 964 | 93,9 | 6,0 | 0,0 | 0,1 | 100,0 |
| 20-24 | 3 891 | 4 684 | 8 | 157 | 8 740 | 44,5 | 53,6 | 0,1 | 1,8 | 100,0 |
| 25-29 | 1 048 | 6 560 | 41 | 367 | 8 016 | 13,1 | 81,8 | 0,5 | 4,6 | 100,0 |
| 30-34 | 731 | 8 745 | 124 | 735 | 10 335 | 7,1 | 84,6 | 1,2 | 7,1 | 100,0 |
| 35-39 | 702 | 9 399 | 207 | 841 | 11 149 | 6,3 | 84,3 | 1,9 | 7,5 | 100,0 |
| 40-44 | 487 | 7 649 | 305 | 787 | 9 228 | 5,3 | 82,9 | 3,3 | 8,5 | 100,0 |
| 45-49 | 422 | 7 011 | 598 | 629 | 8 660 | 4,9 | 81,0 | 6,9 | 7,3 | 100,0 |
| 50-54 | 396 | 6 275 | 932 | 423 | 8 026 | 4,9 | 78,2 | 11,6 | 5,3 | 100,0 |
| 55-59 | 395 | 6 114 | 1 655 | 371 | 8 535 | 4,6 | 71,6 | 19,4 | 4,3 | 100,0 |
| 60-64 | 520 | 5 322 | 2 464 | 333 | 8 639 | 6,0 | 61,6 | 28,5 | 3,9 | 100,0 |
| 65-69 | 582 | 4 141 | 3 581 | 236 | 8 540 | 6,8 | 48,5 | 41,9 | 2,8 | 100,0 |
| 70-74 | 338 | 1 471 | 2 459 | 97 | 4 365 | 7,7 | 33,7 | 56,3 | 2,2 | 100,0 |
| 75-79 | 428 | 1 076 | 3 558 | 67 | 5 129 | 8,3 | 21,0 | 69,4 | 1,3 | 100,0 |
| 80-84 | 314 | 343 | 2 493 | 33 | 3 183 | 9,9 | 10,8 | 78,3 | 1,0 | 100,0 |
| 85- | 126 | 78 | 1 377 | 9 | 1 590 | 7,9 | 4,9 | 86,6 | 0,6 | 100,0 |
| Összesen | 19 735 | 69 468 | 19 806 | 5 090 | 114 099 | 17,3 | 60,9 | 17,4 | 4,5 | 100,0 |
| 2001 | | | | | | | | | | |
| 15-19 | 8 345 | 89 | 1 | 4 | 8 439 | 98,9 | 1,1 | 0,0 | 0,0 | 100,0 |
| 20-24 | 7 736 | 2 134 | 7 | 116 | 9 993 | 77,4 | 21,4 | 0,1 | 1,2 | 100,0 |
| 25-29 | 3 694 | 5 706 | 24 | 528 | 9 952 | 37,1 | 57,3 | 0,2 | 5,3 | 100,0 |
| 30-34 | 1 372 | 6 734 | 85 | 799 | 8 990 | 15,3 | 74,9 | 0,9 | 8,9 | 100,0 |
| 35-39 | 734 | 6 255 | 166 | 876 | 8 031 | 9,1 | 77,9 | 2,1 | 10,9 | 100,0 |
| 40-44 | 566 | 7 462 | 450 | 1 111 | 9 589 | 5,9 | 77,8 | 4,7 | 11,6 | 100,0 |
| 45-49 | 657 | 8 757 | 802 | 1 346 | 11 562 | 5,7 | 75,7 | 6,9 | 11,6 | 100,0 |
| 50-54 | 480 | 6 912 | 1 072 | 1 039 | 9 503 | 5,1 | 72,7 | 11,3 | 10,9 | 100,0 |
| 55-59 | 389 | 5 736 | 1 551 | 675 | 8 351 | 4,7 | 68,7 | 18,6 | 8,1 | 100,0 |
| 60-64 | 358 | 4 674 | 2 273 | 426 | 7 731 | 4,6 | 60,5 | 29,4 | 5,5 | 100,0 |
| 65-69 | 330 | 3 611 | 3 138 | 322 | 7 401 | 4,5 | 48,8 | 42,4 | 4,4 | 100,0 |
| 70-74 | 372 | 2 613 | 3 906 | 264 | 7 155 | 5,2 | 36,5 | 54,6 | 3,7 | 100,0 |
| 75-79 | 389 | 1 357 | 4 130 | 157 | 6 033 | 6,4 | 22,5 | 68,5 | 2,6 | 100,0 |
| 80-84 | 185 | 361 | 2 178 | 56 | 2 780 | 6,7 | 13,0 | 78,3 | 2,0 | 100,0 |
| 85- | 196 | 127 | 1 892 | 42 | 2 257 | 8,7 | 5,6 | 83,8 | 1,9 | 100,0 |
| Összesen | 25 803 | 62 528 | 21 675 | 7 761 | 117 767 | 21,9 | 53,1 | 18,4 | 6,6 | 100,0 |
| 2011 | | | | | | | | | | |
| 15-19 | 7 335 | 21 | 1 | 3 | 7 360 | 99,7 | 0,3 | 0,0 | 0,0 | 100,0 |
| 20-24 | 6 454 | 341 | 1 | 28 | 6 824 | 94,6 | 5,0 | 0,0 | 0,4 | 100,0 |
| 25-29 | 4 884 | 1 997 | 13 | 183 | 7 077 | 69,0 | 28,2 | 0,2 | 2,6 | 100,0 |
| 30-34 | 3 842 | 4 961 | 35 | 774 | 9 612 | 40,0 | 51,6 | 0,4 | 8,1 | 100,0 |
| 35-39 | 2 381 | 6 243 | 95 | 1 588 | 10 307 | 23,1 | 60,6 | 0,9 | 15,4 | 100,0 |
| 40-44 | 1 255 | 6 118 | 191 | 1 795 | 9 359 | 13,4 | 65,4 | 2,0 | 19,2 | 100,0 |
| 45-49 | 750 | 5 463 | 422 | 1 479 | 8 114 | 9,2 | 67,3 | 5,2 | 18,2 | 100,0 |
| 50-54 | 564 | 6 165 | 943 | 1 549 | 9 221 | 6,1 | 66,9 | 10,2 | 16,8 | 100,0 |
| 55-59 | 580 | 7 277 | 1 802 | 1 607 | 11 266 | 5,1 | 64,6 | 16,0 | 14,3 | 100,0 |
| 60-64 | 449 | 5 616 | 2 368 | 1 148 | 9 581 | 4,7 | 58,6 | 24,7 | 12,0 | 100,0 |
| 65-69 | 334 | 3 990 | 2 760 | 652 | 7 736 | 4,3 | 51,6 | 35,7 | 8,4 | 100,0 |
| 70-74 | 256 | 2 679 | 3 420 | 361 | 6 716 | 3,8 | 39,9 | 50,9 | 5,4 | 100,0 |
| 75-79 | 207 | 1 394 | 3 713 | 229 | 5 543 | 3,7 | 25,1 | 67,0 | 4,1 | 100,0 |
| 80-84 | 177 | 569 | 3 425 | 129 | 4 300 | 4,1 | 13,2 | 79,7 | 3,0 | 100,0 |
| 85- | 164 | 170 | 2 735 | 80 | 3 149 | 5,2 | 5,4 | 86,9 | 2,5 | 100,0 |
| Összesen | 29 632 | 53 004 | 21 924 | 11 605 | 116 165 | 25,5 | 45,6 | 18,9 | 10,0 | 100,0 |



1.1.3.4 A 15 éves és idősebb nők korcsoport és az élve született gyermekek száma szerint

| Korcsoport, éves | 0 | 1 | 2 | 3 | 4 | 5 | 6-9 | 10- | Összesen | Összes élve született gyermek | Száz nőre jutó élve született gyermek |
|---------------------|---------------------------|--------|--------|--------|-------|-------|-------|-----|----------|--|--|
| | élve született gyermekkel | | | | | | | | | | |
| 1980 | | | | | | | | | | | |
| 15-19 | 8 110 | 471 | 65 | 4 | 2 | - | - | - | 8 652 | 621 | 7 |
| 20-24 | 5 206 | 3 214 | 1 836 | 230 | 21 | 6 | 3 | - | 10 516 | 7 709 | 73 |
| 25-29 | 2 318 | 3 293 | 4 712 | 942 | 140 | 45 | 15 | - | 11 465 | 16 424 | 143 |
| 30-34 | 1 161 | 1 875 | 4 735 | 1 371 | 235 | 70 | 54 | 4 | 9 505 | 17 165 | 181 |
| 35-39 | 907 | 1 794 | 4 259 | 1 377 | 356 | 111 | 97 | 11 | 8 912 | 17 208 | 193 |
| 40-44 | 783 | 1 755 | 3 798 | 1 314 | 381 | 123 | 133 | 23 | 8 310 | 16 593 | 200 |
| 45-49 | 916 | 1 887 | 3 794 | 1 535 | 536 | 205 | 176 | 29 | 9 078 | 18 769 | 207 |
| 50-54 | 1 177 | 1 864 | 3 342 | 1 768 | 751 | 278 | 277 | 24 | 9 481 | 20 395 | 215 |
| 55-59 | 1 515 | 1 744 | 3 098 | 1 882 | 854 | 436 | 376 | 39 | 9 944 | 22 163 | 223 |
| 60- | 5 734 | 4 667 | 6 875 | 4 823 | 2 804 | 1 626 | 2 306 | 324 | 29 159 | 71 903 | 247 |
| Összesen | 27 827 | 22 564 | 36 514 | 15 246 | 6 080 | 2 900 | 3 437 | 454 | 115 022 | 208 950 | 182 |
| 1990 | | | | | | | | | | | |
| 15-19 | 9 570 | 349 | 37 | 8 | - | - | - | - | 9 964 | 447 | 4 |
| 20-24 | 5 167 | 2 542 | 924 | 93 | 11 | 3 | - | - | 8 740 | 4 728 | 54 |
| 25-29 | 1 637 | 2 525 | 3 226 | 530 | 73 | 19 | 6 | - | 8 016 | 10 995 | 137 |
| 30-34 | 1 144 | 2 114 | 5 486 | 1 308 | 201 | 55 | 26 | 1 | 10 335 | 18 275 | 177 |
| 35-39 | 1 088 | 1 925 | 5 906 | 1 773 | 308 | 89 | 56 | 4 | 11 149 | 21 159 | 190 |
| 40-44 | 845 | 1 584 | 4 739 | 1 546 | 338 | 87 | 77 | 12 | 9 228 | 18 152 | 197 |
| 45-49 | 762 | 1 747 | 4 187 | 1 372 | 367 | 129 | 91 | 5 | 8 660 | 17 032 | 197 |
| 50-54 | 726 | 1 701 | 3 682 | 1 273 | 376 | 131 | 118 | 19 | 8 026 | 16 056 | 200 |
| 55-59 | 815 | 1 752 | 3 636 | 1 481 | 488 | 196 | 147 | 20 | 8 535 | 17 634 | 207 |
| 60- | 4 868 | 5 521 | 9 489 | 5 745 | 2 805 | 1 363 | 1 496 | 159 | 31 446 | 71 766 | 228 |
| Összesen | 26 622 | 21 760 | 41 312 | 15 129 | 4 967 | 2 072 | 2 017 | 220 | 114 099 | 196 244 | 172 |
| 2001 | | | | | | | | | | | |
| 15-19 | 8 269 | 149 | 18 | 2 | 1 | - | - | - | 8 439 | 195 | 2 |
| 20-24 | 7 995 | 1 509 | 420 | 55 | 12 | 2 | - | - | 9 993 | 2 572 | 26 |
| 25-29 | 4 260 | 3 053 | 2 114 | 426 | 72 | 16 | 11 | - | 9 952 | 8 994 | 90 |
| 30-34 | 1 520 | 2 316 | 3 869 | 1 026 | 185 | 49 | 24 | 1 | 8 990 | 14 283 | 159 |
| 35-39 | 835 | 1 588 | 3 983 | 1 271 | 240 | 67 | 45 | 2 | 8 031 | 14 988 | 187 |
| 40-44 | 828 | 1 756 | 4 949 | 1 596 | 316 | 96 | 46 | 2 | 9 589 | 18 520 | 193 |
| 45-49 | 1 012 | 2 051 | 6 124 | 1 851 | 353 | 103 | 63 | 5 | 11 562 | 22 251 | 192 |
| 50-54 | 841 | 1 646 | 4 924 | 1 587 | 335 | 85 | 68 | 17 | 9 503 | 18 670 | 196 |
| 55-59 | 720 | 1 665 | 4 141 | 1 332 | 317 | 99 | 73 | 4 | 8 351 | 16 246 | 195 |
| 60- | 3 850 | 6 705 | 12 949 | 5 874 | 2 234 | 914 | 751 | 80 | 33 357 | 69 749 | 209 |
| Összesen | 30 130 | 22 438 | 43 491 | 15 020 | 4 065 | 1 431 | 1 081 | 111 | 117 767 | 186 468 | 158 |
| 2011 | | | | | | | | | | | |
| 15-19 | 7 258 | 94 | 6 | 2 | - | - | - | - | 7 360 | 112 | 2 |
| 20-24 | 6 144 | 507 | 126 | 41 | 3 | 3 | - | - | 6 824 | 909 | 13 |
| 25-29 | 4 813 | 1 474 | 601 | 148 | 29 | 10 | 2 | - | 7 077 | 3 298 | 47 |
| 30-34 | 3 302 | 3 015 | 2 520 | 635 | 104 | 23 | 13 | - | 9 612 | 10 581 | 110 |
| 35-39 | 1 829 | 3 050 | 3 793 | 1 277 | 258 | 57 | 43 | - | 10 307 | 16 069 | 156 |
| 40-44 | 1 115 | 2 258 | 4 131 | 1 414 | 309 | 82 | 49 | 1 | 9 359 | 16 750 | 179 |
| 45-49 | 786 | 1 650 | 3 935 | 1 340 | 268 | 87 | 43 | 5 | 8 114 | 15 390 | 190 |
| 50-54 | 806 | 1 732 | 4 705 | 1 534 | 309 | 80 | 50 | 5 | 9 221 | 17 758 | 193 |
| 55-59 | 928 | 2 007 | 6 008 | 1 823 | 341 | 104 | 51 | 4 | 11 266 | 21 751 | 193 |
| 60- | 3 481 | 7 351 | 17 420 | 6 117 | 1 674 | 534 | 411 | 37 | 37 025 | 73 096 | 197 |
| Összesen | 30 462 | 23 138 | 43 245 | 14 331 | 3 295 | 980 | 662 | 52 | 116 165 | 175 714 | 151 |

1.1.4 Iskolázottság, nyelvtudás

1.1.4.1 A népesség iskolai végzettség és korcsoport szerint

| Korcsoport, éves | 1960 | 1970 | 1980 | 1990 | 2001 | 2011 | 1960 | 1970 | 1980 | 1990 | 2001 | 2011 |
|--|--------|---------|---------|---------|---------|---------|--|------|------|------|------|------|
| | | | | | | | a megfelelő korú népesség százalékában | | | | | |
| Általános iskola első évfolyamát sem végezte el | | | | | | | | | | | | |
| 10–11 | .. | 79 | 59 | 70 | 21 | 24 | .. | 0,9 | 0,7 | 0,8 | 0,3 | 0,5 |
| 12–14 | .. | 108 | 61 | 105 | 48 | 28 | .. | 0,7 | 0,5 | 0,7 | 0,5 | 0,4 |
| 15–19 | .. | 132 | 129 | 115 | 45 | 20 | .. | 0,5 | 0,7 | 0,6 | 0,3 | 0,1 |
| 20–24 | .. | 122 | 111 | 129 | 65 | 33 | .. | 0,6 | 0,5 | 0,7 | 0,3 | 0,2 |
| 25–29 | .. | 119 | 91 | 120 | 64 | 51 | .. | 0,6 | 0,4 | 0,7 | 0,3 | 0,3 |
| 30–34 | .. | 134 | 74 | 151 | 71 | 60 | .. | 0,8 | 0,4 | 0,7 | 0,4 | 0,3 |
| 35–39 | .. | 133 | 91 | 115 | 60 | 65 | .. | 0,7 | 0,5 | 0,5 | 0,4 | 0,3 |
| 40–44 | .. | 123 | 113 | 125 | 88 | 82 | .. | 0,7 | 0,7 | 0,7 | 0,5 | 0,4 |
| 45–49 | .. | 134 | 107 | 108 | 94 | 70 | .. | 0,7 | 0,6 | 0,6 | 0,4 | 0,4 |
| 50–54 | .. | 81 | 90 | 137 | 71 | 85 | .. | 0,7 | 0,5 | 0,9 | 0,4 | 0,5 |
| 55–59 | .. | 169 | 87 | 110 | 55 | 103 | .. | 0,9 | 0,5 | 0,7 | 0,3 | 0,5 |
| 60–64 | .. | 228 | 43 | 87 | 70 | 74 | .. | 1,4 | 0,4 | 0,6 | 0,5 | 0,4 |
| 65–69 | .. | 155 | 106 | 102 | 61 | 69 | .. | 1,1 | 0,7 | 0,7 | 0,5 | 0,5 |
| 70–74 | .. | 123 | 133 | 63 | 35 | 60 | .. | 1,2 | 1,1 | 0,9 | 0,3 | 0,5 |
| 75– | .. | 194 | 121 | 196 | 62 | 138 | .. | 1,9 | 0,9 | 1,3 | 0,4 | 0,7 |
| Összesen | 2 936 | 2 034 | 1 416 | 1 733 | 910 | 962 | 1,3 | 0,8 | 0,6 | 0,7 | 0,4 | 0,4 |
| Legalább általános iskola 8. évfolyam | | | | | | | | | | | | |
| 15–19 | .. | 22 850 | 16 907 | 19 859 | 16 330 | 14 782 | .. | 91,7 | 95,0 | 95,7 | 95,7 | 97,6 |
| 20–24 | .. | 18 355 | 20 347 | 17 354 | 20 024 | 14 257 | .. | 92,7 | 96,3 | 98,1 | 98,8 | 99,3 |
| 25–29 | .. | 16 094 | 22 911 | 16 179 | 20 392 | 14 579 | .. | 87,7 | 96,9 | 97,9 | 99,0 | 99,2 |
| 30–34 | .. | 13 366 | 18 945 | 20 278 | 18 111 | 19 554 | .. | 81,8 | 95,5 | 97,4 | 98,8 | 99,1 |
| 35–39 | .. | 12 857 | 16 611 | 22 253 | 16 229 | 21 120 | .. | 72,4 | 91,6 | 97,5 | 98,8 | 99,2 |
| 40–44 | .. | 8 571 | 13 871 | 18 486 | 18 814 | 18 795 | .. | 45,8 | 86,1 | 96,6 | 98,2 | 99,1 |
| 45–49 | .. | 6 043 | 13 456 | 16 226 | 22 536 | 16 263 | .. | 30,4 | 77,3 | 93,8 | 98,2 | 98,9 |
| 50–54 | .. | 2 974 | 8 693 | 13 488 | 18 653 | 17 732 | .. | 26,3 | 48,5 | 89,1 | 97,8 | 98,7 |
| 55–59 | .. | 3 236 | 5 867 | 12 462 | 15 283 | 21 323 | .. | 18,1 | 31,6 | 79,0 | 96,1 | 98,7 |
| 60–64 | .. | 2 291 | 2 772 | 7 617 | 12 786 | 17 796 | .. | 13,7 | 27,2 | 48,9 | 92,6 | 98,7 |
| 65–69 | .. | 1 627 | 2 821 | 4 684 | 10 748 | 13 399 | .. | 11,6 | 18,9 | 31,4 | 84,9 | 97,3 |
| 70–74 | .. | 1 103 | 1 807 | 2 062 | 7 195 | 10 610 | .. | 10,6 | 14,9 | 28,0 | 62,1 | 95,0 |
| 75– | .. | 948 | 1 646 | 2 863 | 5 677 | 14 206 | .. | 9,5 | 12,0 | 18,3 | 33,9 | 74,6 |
| Összesen | 67 215 | 110 315 | 146 654 | 173 811 | 202 778 | 214 416 | 32,4 | 51,0 | 66,2 | 79,2 | 90,3 | 96,5 |
| Legalább érettségi | | | | | | | | | | | | |
| 18–19 | .. | 2 241 | 2 178 | 2 279 | 2 749 | 2 239 | .. | 24,1 | 30,8 | 29,8 | 39,5 | 37,9 |
| 20–24 | .. | 6 124 | 7 678 | 7 446 | 9 404 | 9 626 | .. | 30,9 | 36,3 | 42,1 | 46,4 | 67,0 |
| 25–29 | .. | 4 702 | 8 655 | 7 161 | 8 606 | 9 481 | .. | 25,6 | 36,6 | 43,3 | 41,8 | 64,5 |
| 30–34 | .. | 3 445 | 7 700 | 8 349 | 7 967 | 10 762 | .. | 21,1 | 38,8 | 40,1 | 43,5 | 54,5 |
| 35–39 | .. | 2 722 | 5 435 | 8 929 | 7 408 | 10 141 | .. | 15,3 | 30,0 | 39,1 | 45,1 | 47,6 |
| 40–44 | .. | 2 298 | 3 775 | 7 588 | 7 888 | 9 151 | .. | 12,3 | 23,4 | 39,7 | 41,2 | 48,2 |
| 45–49 | .. | 1 898 | 2 934 | 5 364 | 9 216 | 7 975 | .. | 9,5 | 16,9 | 31,0 | 40,2 | 48,5 |
| 50–54 | .. | 930 | 2 405 | 3 615 | 8 077 | 8 295 | .. | 8,2 | 13,4 | 23,9 | 42,3 | 46,2 |
| 55–59 | .. | 907 | 1 924 | 2 709 | 5 618 | 9 250 | .. | 5,1 | 10,4 | 17,2 | 35,3 | 42,8 |
| 60–64 | .. | 610 | 900 | 2 085 | 3 705 | 8 222 | .. | 3,6 | 8,8 | 13,4 | 26,8 | 45,6 |
| 65–69 | .. | 521 | 825 | 1 487 | 2 501 | 5 353 | .. | 3,7 | 5,5 | 10,0 | 19,8 | 38,9 |
| 70–74 | .. | 344 | 486 | 663 | 1 868 | 3 380 | .. | 3,3 | 4,0 | 9,0 | 16,1 | 30,3 |
| 75– | .. | 300 | 526 | 782 | 1 772 | 3 596 | .. | 3,0 | 3,8 | 5,0 | 10,6 | 18,9 |
| Összesen | 13 342 | 27 042 | 45 421 | 58 457 | 76 779 | 97 471 | 6,9 | 13,5 | 21,5 | 28,3 | 35,8 | 45,8 |
| Egyetem, főiskola stb. oklevéllel | | | | | | | | | | | | |
| 25–29 | .. | 1 300 | 1 983 | 2 139 | 2 542 | 3 767 | .. | 7,1 | 8,4 | 12,9 | 12,3 | 25,6 |
| 30–34 | .. | 782 | 1 841 | 2 457 | 2 507 | 4 245 | .. | 4,8 | 9,3 | 11,8 | 13,7 | 21,5 |
| 35–39 | .. | 842 | 1 626 | 2 481 | 2 489 | 3 620 | .. | 4,7 | 9,0 | 10,9 | 15,2 | 17,0 |
| 40–44 | .. | 592 | 973 | 2 196 | 2 556 | 3 068 | .. | 3,2 | 6,0 | 11,5 | 13,3 | 16,2 |
| 45–49 | .. | 496 | 985 | 1 814 | 2 721 | 2 749 | .. | 2,5 | 5,7 | 10,5 | 11,9 | 16,7 |
| 50–54 | .. | 270 | 699 | 1 141 | 2 182 | 2 716 | .. | 2,4 | 3,9 | 7,5 | 11,4 | 15,1 |
| 55–59 | .. | 275 | 506 | 1 001 | 1 817 | 2 865 | .. | 1,5 | 2,7 | 6,3 | 11,4 | 13,3 |
| 60–64 | .. | 226 | 249 | 707 | 1 093 | 2 257 | .. | 1,4 | 2,4 | 4,5 | 7,9 | 12,5 |
| 65–69 | .. | 169 | 220 | 501 | 805 | 1 807 | .. | 1,2 | 1,5 | 3,4 | 6,4 | 13,1 |
| 70–74 | .. | 114 | 148 | 236 | 571 | 1 066 | .. | 1,1 | 1,2 | 3,2 | 4,9 | 9,5 |
| 75– | .. | 98 | 130 | 316 | 500 | 1 227 | .. | 1,0 | 0,9 | 2,0 | 3,0 | 6,4 |
| Összesen | 2 853 | 5 164 | 9 360 | 14 989 | 19 783 | 29 387 | 1,7 | 3,0 | 5,1 | 8,3 | 10,6 | 15,2 |

1.1.4.2 A népesség nyelvismeret és nemek szerint

| A beszélt nyelv | 1960 | | 1990 | | 2001 | | 2011 | |
|-----------------------|----------|--|----------|--|----------|--|----------|--|
| | összesen | ebből: anyanyelvén kívül beszéli | összesen | ebből: anyanyelvén kívül beszéli | összesen | ebből: anyanyelvén kívül beszéli | összesen | ebből: anyanyelvén kívül beszéli |
| Férfi | | | | | | | | |
| Magyar | 138 022 | 3 786 | 134 282 | 3 015 | 129 052 | 2 337 | 123 317 | 1 589 |
| Angol | .. | .. | 1 010 | 999 | 6 180 | 5 889 | 12 543 | 10 712 |
| Arab | .. | .. | 28 | 6 | 33 | 11 | 43 | 13 |
| Cigány (romani, beás) | 439 | 237 | 677 | 371 | 634 | 212 | 843 | 240 |
| Eszperantó | .. | .. | 19 | 19 | 29 | 29 | 97 | 84 |
| Francia | .. | .. | 225 | 223 | 486 | 458 | 415 | 340 |
| Holland | .. | .. | 4 | 4 | 28 | 24 | 64 | 31 |
| Horvát | 4 692 | 1 154 | 1 705 | 362 | 1 653 | 518 | 1 555 | 352 |
| Japán | .. | .. | 1 | 1 | 3 | 2 | 20 | 19 |
| Kínai | .. | .. | 1 | – | 56 | 32 | 49 | 13 |
| Latin | .. | .. | 78 | 78 | 163 | 157 | 83 | 76 |
| Lengyel | .. | .. | 45 | 27 | 56 | 30 | 59 | 37 |
| Német | 4 635 | 4 195 | 5 726 | 5 363 | 16 720 | 15 655 | 22 298 | 18 503 |
| Olasz | .. | .. | 87 | 84 | 467 | 428 | 635 | 508 |
| Orosz | .. | .. | 1 114 | 1 100 | 1 280 | 1 215 | 1 019 | 842 |
| Román | 392 | 386 | 240 | 225 | 599 | 535 | 798 | 563 |
| Spanyol | .. | .. | 17 | 15 | 69 | 61 | 144 | 119 |
| Szerb | 106 | 100 | 36 | 33 | 118 | 101 | 142 | 89 |
| Szlovák | 208 | 197 | 74 | 60 | 70 | 60 | 87 | 52 |
| Ukrán | .. | .. | 10 | 8 | 64 | 31 | 79 | 37 |
| Népesség | 138 551 | 9 543 | 134 460 | 10 803 | 129 217 | 22 166 | 123 800 | 27 349 |
| Nő | | | | | | | | |
| Magyar | 143 450 | 4 193 | 141 272 | 3 495 | 138 774 | 2 684 | 132 389 | 1 789 |
| Angol | .. | .. | 1 037 | 1 031 | 7 157 | 6 869 | 13 595 | 11 639 |
| Arab | .. | .. | 3 | 3 | 15 | 10 | 26 | 19 |
| Cigány (romani, beás) | 508 | 278 | 688 | 360 | 604 | 198 | 698 | 216 |
| Eszperantó | .. | .. | 33 | 33 | 63 | 63 | 155 | 133 |
| Francia | .. | .. | 307 | 306 | 754 | 709 | 670 | 571 |
| Holland | .. | .. | 7 | 6 | 25 | 25 | 48 | 20 |
| Horvát | 5 078 | 1 207 | 1 940 | 473 | 1 828 | 572 | 1 694 | 336 |
| Japán | .. | .. | 1 | – | 5 | 4 | 22 | 20 |
| Kínai | .. | .. | – | – | 54 | 32 | 30 | 3 |
| Latin | .. | .. | 30 | 30 | 150 | 148 | 79 | 66 |
| Lengyel | .. | .. | 35 | 23 | 55 | 21 | 42 | 12 |
| Német | 4 494 | 3 809 | 6 333 | 5 828 | 18 632 | 17 530 | 24 200 | 20 179 |
| Olasz | .. | .. | 74 | 73 | 721 | 696 | 870 | 732 |
| Orosz | .. | .. | 1 891 | 1 854 | 1 785 | 1 696 | 1 475 | 1 231 |
| Román | 263 | 258 | 215 | 207 | 661 | 600 | 880 | 616 |
| Spanyol | .. | .. | 14 | 13 | 74 | 63 | 180 | 152 |
| Szerb | 56 | 49 | 38 | 37 | 81 | 71 | 111 | 67 |
| Szlovák | 186 | 150 | 84 | 63 | 87 | 69 | 105 | 63 |
| Ukrán | .. | .. | 17 | 10 | 99 | 48 | 116 | 47 |
| Népesség | 144 177 | 9 389 | 141 484 | 12 328 | 138 906 | 24 950 | 132 829 | 29 357 |

1.1.4.2 A népesség nyelvismeret és nemek szerint (folytatás)

| A beszélt nyelv | 1960 | | 1990 | | 2001 | | 2011 | |
|-----------------------|-----------------|--|----------|--|----------|--|----------|--|
| | összesen | ebből: anyanyelvén kívül beszélő | összesen | ebből: anyanyelvén kívül beszélő | összesen | ebből: anyanyelvén kívül beszélő | összesen | ebből: anyanyelvén kívül beszélő |
| | Összesen | | | | | | | |
| Magyar | 281 472 | 7 979 | 275 554 | 6 510 | 267 826 | 5 021 | 255 706 | 3 378 |
| Angol | 303 | 296 | 2 047 | 2 030 | 13 337 | 12 758 | 26 138 | 22 351 |
| Arab | .. | .. | 31 | 9 | 48 | 21 | 69 | 32 |
| Cigány (romani, beás) | 947 | 515 | 1 365 | 731 | 1 238 | 410 | 1 541 | 456 |
| Eszperantó | .. | .. | 52 | 52 | 92 | 92 | 252 | 217 |
| Francia | 437 | 431 | 532 | 529 | 1 240 | 1 167 | 1 085 | 911 |
| Holland | .. | .. | 11 | 10 | 53 | 49 | 112 | 51 |
| Horvát | 9 770 | 2 361 | 3 645 | 835 | 3 481 | 1 090 | 3 249 | 688 |
| Japán | .. | .. | 2 | 1 | 8 | 6 | 42 | 39 |
| Kínai | .. | .. | 1 | - | 110 | 64 | 79 | 16 |
| Latin | .. | .. | 108 | 108 | 313 | 305 | 162 | 142 |
| Lengyel | .. | .. | 80 | 50 | 111 | 51 | 101 | 49 |
| Német | 9 129 | 8 004 | 12 059 | 11 191 | 35 352 | 33 185 | 46 498 | 38 682 |
| Olasz | 120 | 117 | 161 | 157 | 1 188 | 1 124 | 1 505 | 1 240 |
| Orosz | 1 015 | 958 | 3 005 | 2 954 | 3 065 | 2 911 | 2 494 | 2 073 |
| Román | 655 | 644 | 455 | 432 | 1 260 | 1 135 | 1 678 | 1 179 |
| Spanyol | 12 | 12 | 31 | 28 | 143 | 124 | 324 | 271 |
| Szerb | 162 | 149 | 74 | 70 | 199 | 172 | 253 | 156 |
| Szlovák | 394 | 347 | 158 | 123 | 157 | 129 | 192 | 115 |
| Ukrán | .. | .. | 27 | 18 | 163 | 79 | 195 | 84 |
| Népesség | 282 728 | 18 932 | 275 944 | 23 131 | 268 123 | 47 116 | 256 629 | 56 706 |

1.1.5 Gazdasági aktivitás

1.1.5.1 A népesség gazdasági aktivitás és nemek szerint

| Gazdasági aktivitás | 1941 | 1949 | 1960 | 1970 | 1980 | 1990 | 2001 | 2011 |
|----------------------------|---------|---------|---------|---------|---------|---------|---------|---------|
| Férfi | | | | | | | | |
| Foglalkoztatott | 95 536 | 90 287 | 88 202 | 78 300 | 75 878 | 70 768 | 62 589 | 60 402 |
| Munkanélküli | .. | .. | .. | .. | .. | 1 367 | 3 463 | 5 072 |
| Inaktív kereső | 3 099 | 3 842 | 5 289 | 16 675 | 24 268 | 25 512 | 29 821 | 28 864 |
| Eltartott | 46 673 | 45 284 | 45 060 | 40 540 | 39 384 | 36 813 | 33 344 | 29 462 |
| Együtt | 145 308 | 139 413 | 138 551 | 135 515 | 139 530 | 134 460 | 129 217 | 123 800 |
| Nő | | | | | | | | |
| Foglalkoztatott | 32 777 | 33 696 | 44 222 | 53 196 | 57 359 | 53 870 | 52 257 | 51 568 |
| Munkanélküli | .. | .. | .. | .. | .. | 589 | 1 807 | 4 329 |
| Inaktív kereső | 2 387 | 3 334 | 5 183 | 19 117 | 34 086 | 41 797 | 49 648 | 48 195 |
| Eltartott | 105 909 | 106 627 | 94 772 | 69 791 | 54 523 | 45 228 | 35 194 | 28 737 |
| Együtt | 141 073 | 143 657 | 144 177 | 142 104 | 145 968 | 141 484 | 138 906 | 132 829 |
| Összesen | | | | | | | | |
| Foglalkoztatott | 128 313 | 123 983 | 132 424 | 131 496 | 133 237 | 124 638 | 114 846 | 111 970 |
| Munkanélküli | .. | .. | .. | .. | .. | 1 956 | 5 270 | 9 401 |
| Inaktív kereső | 5 486 | 7 176 | 10 472 | 35 792 | 58 354 | 67 309 | 79 469 | 77 059 |
| Eltartott | 152 582 | 151 911 | 139 832 | 110 331 | 93 907 | 82 041 | 68 538 | 58 199 |
| Összesen | 286 381 | 283 070 | 282 728 | 277 619 | 285 498 | 275 944 | 268 123 | 256 629 |
| Megoszlás, százalék | | | | | | | | |
| Férfi | | | | | | | | |
| Foglalkoztatott | 65,7 | 64,8 | 63,7 | 57,8 | 54,4 | 52,6 | 48,4 | 48,8 |
| Munkanélküli | .. | .. | .. | .. | .. | 1,0 | 2,7 | 4,1 |
| Inaktív kereső | 2,1 | 2,8 | 3,8 | 12,3 | 17,4 | 19,0 | 23,1 | 23,3 |
| Eltartott | 32,1 | 32,5 | 32,5 | 29,9 | 28,2 | 27,4 | 25,8 | 23,8 |
| Együtt | 100,0 | 100,0 | 100,0 | 100,0 | 100,0 | 100,0 | 100,0 | 100,0 |
| Nő | | | | | | | | |
| Foglalkoztatott | 23,2 | 23,5 | 30,7 | 37,4 | 39,3 | 38,1 | 37,6 | 38,8 |
| Munkanélküli | .. | .. | .. | .. | .. | 0,4 | 1,3 | 3,3 |
| Inaktív kereső | 1,7 | 2,3 | 3,6 | 13,5 | 23,4 | 29,5 | 35,7 | 36,3 |
| Eltartott | 75,1 | 74,2 | 65,7 | 49,1 | 37,4 | 32,0 | 25,3 | 21,6 |
| Együtt | 100,0 | 100,0 | 100,0 | 100,0 | 100,0 | 100,0 | 100,0 | 100,0 |
| Összesen | | | | | | | | |
| Foglalkoztatott | 44,8 | 43,8 | 46,8 | 47,4 | 46,7 | 45,2 | 42,8 | 43,6 |
| Munkanélküli | .. | .. | .. | .. | .. | 0,7 | 2,0 | 3,7 |
| Inaktív kereső | 1,9 | 2,5 | 3,7 | 12,9 | 20,4 | 24,4 | 29,6 | 30,0 |
| Eltartott | 53,3 | 53,7 | 49,5 | 39,7 | 32,9 | 29,7 | 25,6 | 22,7 |
| Összesen | 100,0 | 100,0 | 100,0 | 100,0 | 100,0 | 100,0 | 100,0 | 100,0 |



1.1.5.2 A népesség nemek, korcsoport és gazdasági aktivitás szerint

| Korcsoport, éves | 1990 | | | 2001 | | | 2011 | | |
|------------------------|--------|--------|----------|--------|--------|----------|--------|--------|----------|
| | férfi | nő | összesen | férfi | nő | összesen | férfi | nő | összesen |
| Foglalkoztatott | | | | | | | | | |
| -14 | 22 | 73 | 95 | - | - | - | - | - | - |
| 15-19 | 4 164 | 3 623 | 7 787 | 1 144 | 945 | 2 089 | 307 | 199 | 506 |
| 20-24 | 8 026 | 5 155 | 13 181 | 7 466 | 6 083 | 13 549 | 4 292 | 3 346 | 7 638 |
| 25-29 | 8 147 | 4 933 | 13 080 | 9 156 | 6 349 | 15 505 | 6 404 | 5 003 | 11 407 |
| 30-34 | 10 083 | 8 274 | 18 357 | 8 199 | 6 226 | 14 425 | 9 003 | 6 376 | 15 379 |
| 35-39 | 11 168 | 9 823 | 20 991 | 7 227 | 6 357 | 13 584 | 9 719 | 7 767 | 17 486 |
| 40-44 | 9 408 | 8 292 | 17 700 | 7 967 | 7 987 | 15 954 | 8 173 | 7 761 | 15 934 |
| 45-49 | 8 063 | 7 394 | 15 457 | 9 140 | 9 496 | 18 636 | 6 839 | 6 849 | 13 688 |
| 50-54 | 6 222 | 5 819 | 12 041 | 7 252 | 6 969 | 14 221 | 6 797 | 7 236 | 14 033 |
| 55-59 | 5 157 | 327 | 5 484 | 4 254 | 1 437 | 5 691 | 6 751 | 5 629 | 12 380 |
| 60-64 | 178 | 88 | 266 | 497 | 238 | 735 | 1 390 | 951 | 2 341 |
| 65-69 | 67 | 49 | 116 | 161 | 97 | 258 | 482 | 337 | 819 |
| 70-74 | 24 | 10 | 34 | 52 | 27 | 79 | 163 | 83 | 246 |
| 75-79 | 29 | 9 | 38 | 27 | 13 | 40 | 47 | 19 | 66 |
| 80-84 | 9 | 1 | 10 | 4 | 4 | 8 | 19 | 8 | 27 |
| 85- | 1 | - | 1 | 43 | 29 | 72 | 16 | 4 | 20 |
| Együtt | 70 768 | 53 870 | 124 638 | 62 589 | 52 257 | 114 846 | 60 402 | 51 568 | 111 970 |
| Munkanélküli | | | | | | | | | |
| -14 | 12 | 10 | 22 | - | - | - | - | - | - |
| 15-19 | 257 | 175 | 432 | 225 | 109 | 334 | 90 | 73 | 163 |
| 20-24 | 234 | 92 | 326 | 633 | 328 | 961 | 657 | 593 | 1 250 |
| 25-29 | 168 | 71 | 239 | 550 | 298 | 848 | 671 | 531 | 1 202 |
| 30-34 | 166 | 70 | 236 | 384 | 221 | 605 | 635 | 638 | 1 273 |
| 35-39 | 195 | 61 | 256 | 320 | 205 | 525 | 678 | 647 | 1 325 |
| 40-44 | 136 | 55 | 191 | 418 | 231 | 649 | 625 | 553 | 1 178 |
| 45-49 | 100 | 31 | 131 | 414 | 218 | 632 | 502 | 411 | 913 |
| 50-54 | 65 | 24 | 89 | 331 | 158 | 489 | 549 | 445 | 994 |
| 55-59 | 34 | - | 34 | 171 | 30 | 201 | 584 | 387 | 971 |
| 60-64 | - | - | - | 11 | 5 | 16 | 74 | 44 | 118 |
| 65-69 | - | - | - | 3 | 1 | 4 | 3 | 7 | 10 |
| 70-74 | - | - | - | 1 | 2 | 3 | 1 | - | 1 |
| 75-79 | - | - | - | - | 1 | 1 | 1 | - | 1 |
| 80-84 | - | - | - | 1 | - | 1 | 1 | - | 1 |
| 85- | - | - | - | 1 | - | 1 | 1 | - | 1 |
| Együtt | 1 367 | 589 | 1 956 | 3 463 | 1 807 | 5 270 | 5 072 | 4 329 | 9 401 |
| Inaktív kereső | | | | | | | | | |
| -14 | - | - | - | 7 | 11 | 18 | - | - | - |
| 15-19 | 9 | 300 | 309 | 83 | 175 | 258 | 18 | 78 | 96 |
| 20-24 | 40 | 2 491 | 2 531 | 468 | 1 592 | 2 060 | 87 | 495 | 582 |
| 25-29 | 87 | 2 683 | 2 770 | 521 | 2 867 | 3 388 | 138 | 1 261 | 1 399 |
| 30-34 | 158 | 1 417 | 1 575 | 518 | 2 118 | 2 636 | 212 | 2 311 | 2 523 |
| 35-39 | 216 | 663 | 879 | 611 | 1 077 | 1 688 | 330 | 1 517 | 1 847 |
| 40-44 | 287 | 349 | 636 | 883 | 877 | 1 760 | 568 | 722 | 1 290 |
| 45-49 | 414 | 444 | 858 | 1 512 | 1 237 | 2 749 | 791 | 568 | 1 359 |
| 50-54 | 760 | 1 091 | 1 851 | 1 789 | 1 801 | 3 590 | 1 212 | 1 227 | 2 439 |
| 55-59 | 1 992 | 6 861 | 8 853 | 2 927 | 6 555 | 9 482 | 2 781 | 4 799 | 7 580 |
| 60-64 | 6 707 | 6 754 | 13 461 | 5 523 | 7 146 | 12 669 | 6 941 | 8 449 | 15 390 |
| 65-69 | 6 264 | 6 722 | 12 986 | 5 063 | 6 966 | 12 029 | 5 544 | 7 308 | 12 852 |
| 70-74 | 2 950 | 3 562 | 6 512 | 4 350 | 6 721 | 11 071 | 4 289 | 6 580 | 10 869 |
| 75-79 | 3 353 | 4 281 | 7 634 | 3 305 | 5 712 | 9 017 | 2 878 | 5 481 | 8 359 |
| 80-84 | 1 582 | 2 775 | 4 357 | 1 366 | 2 667 | 4 033 | 1 905 | 4 264 | 6 169 |
| 85- | 693 | 1 404 | 2 097 | 895 | 2 126 | 3 021 | 1 170 | 3 135 | 4 305 |
| Együtt | 25 512 | 41 797 | 67 309 | 29 821 | 49 648 | 79 469 | 28 864 | 48 195 | 77 059 |



1.1.5.2 A népesség nemek, korcsoport és gazdasági aktivitás szerint (folytatás)

| Korcsoport, éves | 1990 | | | 2001 | | | 2011 | | |
|---------------------|------------------|---------|----------|---------|---------|----------|---------|---------|----------|
| | férfi | nő | összesen | férfi | nő | összesen | férfi | nő | összesen |
| | Eltartott | | | | | | | | |
| -14 | 29 010 | 27 302 | 56 312 | 22 403 | 21 128 | 43 531 | 17 734 | 16 664 | 34 398 |
| 15-19 | 6 358 | 5 866 | 12 224 | 7 164 | 7 210 | 14 374 | 7 378 | 7 010 | 14 388 |
| 20-24 | 651 | 1 002 | 1 653 | 1 715 | 1 990 | 3 705 | 2 502 | 2 390 | 4 892 |
| 25-29 | 115 | 329 | 444 | 427 | 438 | 865 | 411 | 282 | 693 |
| 30-34 | 82 | 574 | 656 | 239 | 425 | 664 | 267 | 287 | 554 |
| 35-39 | 90 | 602 | 692 | 233 | 392 | 625 | 258 | 376 | 634 |
| 40-44 | 77 | 532 | 609 | 295 | 494 | 789 | 249 | 323 | 572 |
| 45-49 | 61 | 791 | 852 | 310 | 611 | 921 | 191 | 286 | 477 |
| 50-54 | 61 | 1 092 | 1 153 | 207 | 575 | 782 | 193 | 313 | 506 |
| 55-59 | 58 | 1 347 | 1 405 | 207 | 329 | 536 | 226 | 451 | 677 |
| 60-64 | 55 | 1 797 | 1 852 | 49 | 342 | 391 | 48 | 137 | 185 |
| 65-69 | 61 | 1 769 | 1 830 | 26 | 337 | 363 | 2 | 84 | 86 |
| 70-74 | 30 | 793 | 823 | 26 | 405 | 431 | - | 53 | 53 |
| 75-79 | 56 | 839 | 895 | 26 | 307 | 333 | - | 43 | 43 |
| 80-84 | 24 | 407 | 431 | 4 | 109 | 113 | - | 28 | 28 |
| 85- | 24 | 186 | 210 | 13 | 102 | 115 | 3 | 10 | 13 |
| Együtt | 36 813 | 45 228 | 82 041 | 33 344 | 35 194 | 68 538 | 29 462 | 28 737 | 58 199 |
| | Összesen | | | | | | | | |
| -14 | 29 044 | 27 385 | 56 429 | 22 410 | 21 139 | 43 549 | 17 734 | 16 664 | 34 398 |
| 15-19 | 10 788 | 9 964 | 20 752 | 8 616 | 8 439 | 17 055 | 7 793 | 7 360 | 15 153 |
| 20-24 | 8 951 | 8 740 | 17 691 | 10 282 | 9 993 | 20 275 | 7 538 | 6 824 | 14 362 |
| 25-29 | 8 517 | 8 016 | 16 533 | 10 654 | 9 952 | 20 606 | 7 624 | 7 077 | 14 701 |
| 30-34 | 10 489 | 10 335 | 20 824 | 9 340 | 8 990 | 18 330 | 10 117 | 9 612 | 19 729 |
| 35-39 | 11 669 | 11 149 | 22 818 | 8 391 | 8 031 | 16 422 | 10 985 | 10 307 | 21 292 |
| 40-44 | 9 908 | 9 228 | 19 136 | 9 563 | 9 589 | 19 152 | 9 615 | 9 359 | 18 974 |
| 45-49 | 8 638 | 8 660 | 17 298 | 11 376 | 11 562 | 22 938 | 8 323 | 8 114 | 16 437 |
| 50-54 | 7 108 | 8 026 | 15 134 | 9 579 | 9 503 | 19 082 | 8 751 | 9 221 | 17 972 |
| 55-59 | 7 241 | 8 535 | 15 776 | 7 559 | 8 351 | 15 910 | 10 342 | 11 266 | 21 608 |
| 60-64 | 6 940 | 8 639 | 15 579 | 6 080 | 7 731 | 13 811 | 8 453 | 9 581 | 18 034 |
| 65-69 | 6 392 | 8 540 | 14 932 | 5 253 | 7 401 | 12 654 | 6 031 | 7 736 | 13 767 |
| 70-74 | 3 004 | 4 365 | 7 369 | 4 429 | 7 155 | 11 584 | 4 453 | 6 716 | 11 169 |
| 75-79 | 3 438 | 5 129 | 8 567 | 3 358 | 6 033 | 9 391 | 2 926 | 5 543 | 8 469 |
| 80-84 | 1 615 | 3 183 | 4 798 | 1 375 | 2 780 | 4 155 | 1 925 | 4 300 | 6 225 |
| 85- | 718 | 1 590 | 2 308 | 952 | 2 257 | 3 209 | 1 190 | 3 149 | 4 339 |
| Összesen | 134 460 | 141 484 | 275 944 | 129 217 | 138 906 | 268 123 | 123 800 | 132 829 | 256 629 |

1.1.6 Nemzetiség, anyanyelv

1.1.6.1 A népesség anyanyelv, nemzetiség és nemek szerint

| Anyanyelv, nemzetiség | Anyanyelv | | | | | | Nemzetiség | | | |
|--|--------------|---------|---------|---------|---------|---------|------------|---------|---------|---------|
| | 1930 | 1970 | 1980 | 1990 | 2001 | 2011 | 1980 | 1990 | 2001 | 2011 |
| | Férfi | | | | | | | | | |
| Magyar | 132 674 | 131 607 | 136 156 | 131 267 | 121 656 | 102 759 | 137 216 | 131 230 | 121 739 | 102 689 |
| Hazai nemzetiségek | | | | | | | | | | |
| Bolgár | 37 | .. | .. | 2 | 4 | 25 | .. | .. | 4 | 14 |
| Cigány (romani, beás) | 164 | 279 | 159 | 306 | 390 | 540 | 15 | 810 | 717 | 1 417 |
| Görög | – | .. | .. | 2 | 5 | 5 | .. | .. | 6 | 10 |
| Horvát | 2 456 | 1 552 | 1 535 | 1 343 | 1 083 | 1 100 | 1 384 | 1 243 | 1 090 | 1 486 |
| Lengyel | 14 | .. | .. | 18 | 18 | 13 | .. | .. | 18 | 31 |
| Német | 3 915 | 331 | 320 | 363 | 415 | 612 | 101 | 286 | 510 | 1 115 |
| Örmény | 3 | .. | .. | – | 2 | 6 | .. | .. | 4 | 31 |
| Román | 7 | 9 | 6 | 15 | 38 | 72 | 7 | 23 | 39 | 106 |
| Ruszin | 2 | .. | .. | .. | 6 | 4 | .. | .. | 5 | 10 |
| Szerb | 10 | 244 | 7 | 3 | 9 | 9 | 5 | 3 | 5 | 17 |
| Szlovák | 43 | 20 | 8 | 14 | 8 | 10 | 4 | 12 | 13 | 30 |
| Szlovén | 2 279 | 1 373 | 1 242 | 1 007 | 781 | 600 | 710 | 739 | 777 | 773 |
| Ukrán | .. | .. | .. | 2 | 33 | 6 | .. | .. | 29 | 14 |
| Hazai nemzetiségek együtt | .. | .. | .. | .. | 2 792 | 3 002 | .. | .. | 3 217 | 5 054 |
| Arab | .. | .. | .. | 22 | 13 | 23 | .. | .. | 10 | 30 |
| Kínai | – | .. | .. | 1 | 12 | 11 | .. | .. | 12 | 11 |
| Orosz | .. | .. | .. | 14 | 12 | 19 | .. | .. | 5 | 16 |
| Vietnami | .. | .. | .. | – | 1 | 2 | .. | .. | 1 | 7 |
| Egyéb | .. | 100 | 97 | 81 | 213 | 154 | 88 | 114 | 204 | 216 |
| Nem kívánt válaszolni, nincs válasz | – | – | – | – | 5 157 | 19 268 | – | – | 5 467 | 19 428 |
| Összesen | .. | .. | .. | .. | 129 856 | 125 238 | .. | .. | 130 655 | 127 451 |
| Népesség | 141 686 | 135 515 | 139 530 | 134 460 | 129 217 | 123 800 | 139 530 | 134 460 | 129 217 | 123 800 |
| | Nő | | | | | | | | | |
| Magyar | 130 175 | 137 695 | 142 005 | 137 777 | 131 321 | 111 667 | 143 346 | 137 887 | 131 727 | 111 823 |
| Hazai nemzetiségek | | | | | | | | | | |
| Bolgár | 2 | .. | .. | 1 | 2 | 25 | .. | .. | 1 | 18 |
| Cigány (romani, beás) | 183 | 282 | 155 | 328 | 381 | 431 | 17 | 820 | 661 | 1 142 |
| Görög | – | .. | .. | 2 | 2 | 3 | .. | .. | 2 | 11 |
| Horvát | 2 608 | 1 608 | 1 643 | 1 467 | 1 203 | 1 266 | 1 444 | 1 338 | 1 231 | 1 616 |
| Lengyel | 11 | .. | .. | 12 | 21 | 20 | .. | .. | 18 | 34 |
| Német | 4 575 | 525 | 515 | 505 | 470 | 590 | 181 | 400 | 513 | 1 033 |
| Örmény | – | .. | .. | – | – | 2 | .. | .. | 2 | 15 |
| Román | 5 | 4 | 5 | 8 | 41 | 67 | 9 | 19 | 34 | 109 |
| Ruszin | 2 | .. | .. | .. | 10 | 8 | .. | .. | 11 | 11 |
| Szerb | 1 | 306 | 14 | 1 | 4 | 8 | 5 | 2 | 6 | 13 |
| Szlovák | 51 | 38 | 17 | 21 | 12 | 15 | 9 | 19 | 16 | 40 |
| Szlovén | 2 463 | 1 560 | 1 522 | 1 245 | 981 | 792 | 855 | 894 | 916 | 968 |
| Ukrán | .. | .. | .. | 7 | 46 | 28 | .. | .. | 47 | 22 |
| Hazai nemzetiségek együtt | .. | .. | .. | .. | 3 173 | 3 255 | .. | .. | 3 458 | 5 032 |
| Arab | .. | .. | .. | – | 5 | 6 | .. | .. | 6 | 9 |
| Kínai | – | .. | .. | – | 13 | 10 | .. | .. | 13 | 12 |
| Orosz | .. | .. | .. | 37 | 13 | 37 | .. | .. | 7 | 27 |
| Vietnami | .. | .. | .. | 1 | – | 1 | .. | .. | – | 3 |
| Egyéb | .. | 86 | 92 | 72 | 188 | 92 | 102 | 105 | 176 | 123 |
| Nem kívánt válaszolni, nincs válasz | – | – | – | – | 4 865 | 19 249 | – | – | 5 094 | 19 352 |
| Összesen | .. | .. | .. | .. | 139 578 | 134 317 | .. | .. | 140 481 | 136 381 |
| Népesség | 140 162 | 142 104 | 145 968 | 141 484 | 138 906 | 132 829 | 145 968 | 141 484 | 138 906 | 132 829 |

1.1.6.1 A népesség anyanyelv, nemzetiség és nemek szerint (folytatás)

| Anyanyelv, nemzetiség | Anyanyelv | | | | | | Nemzetiség | | | |
|--|-----------------|---------|---------|---------|---------|---------|------------|---------|---------|---------|
| | 1930 | 1970 | 1980 | 1990 | 2001 | 2011 | 1980 | 1990 | 2001 | 2011 |
| | Összesen | | | | | | | | | |
| Magyar | 262 849 | 269 302 | 278 161 | 269 044 | 252 977 | 214 426 | 280 562 | 269 117 | 253 466 | 214 512 |
| Hazai nemzetiségek | | | | | | | | | | |
| Bolgár | 39 | .. | .. | 3 | 6 | 50 | .. | .. | 5 | 32 |
| Cigány (romani, beás) | 347 | 561 | 314 | 634 | 771 | 971 | 32 | 1 630 | 1 378 | 2 559 |
| Görög | – | .. | .. | 4 | 7 | 8 | .. | .. | 8 | 21 |
| Horvát | 5 064 | 3 160 | 3 178 | 2 810 | 2 286 | 2 366 | 2 828 | 2 581 | 2 321 | 3 102 |
| Lengyel | 25 | .. | .. | 30 | 39 | 33 | .. | .. | 36 | 65 |
| Német | 8 490 | 856 | 835 | 868 | 885 | 1 202 | 282 | 686 | 1 023 | 2 148 |
| Örmény | 3 | .. | .. | – | 2 | 8 | .. | .. | 6 | 46 |
| Román | 12 | 13 | 11 | 23 | 79 | 139 | 16 | 42 | 73 | 215 |
| Ruszin | 4 | .. | .. | .. | 16 | 12 | .. | .. | 16 | 21 |
| Szerb | 11 | 550 | 21 | 4 | 13 | 17 | 10 | 5 | 11 | 30 |
| Szlovák | 94 | 58 | 25 | 35 | 20 | 25 | 13 | 31 | 29 | 70 |
| Szlovén | 4 742 | 2 933 | 2 764 | 2 252 | 1 762 | 1 392 | 1 565 | 1 633 | 1 693 | 1 741 |
| Ukrán | .. | .. | .. | 9 | 79 | 34 | .. | .. | 76 | 36 |
| Hazai nemzetiségek együtt | .. | .. | .. | .. | 5 965 | 6 257 | .. | .. | 6 675 | 10 086 |
| Arab | .. | .. | .. | 22 | 18 | 29 | .. | .. | 16 | 39 |
| Kínai | – | .. | .. | 1 | 25 | 21 | .. | .. | 25 | 23 |
| Orosz | .. | .. | .. | 51 | 25 | 56 | .. | .. | 12 | 43 |
| Vietnami | .. | .. | .. | 1 | 1 | 3 | .. | .. | 1 | 10 |
| Egyéb | .. | 186 | 189 | 153 | 401 | 246 | 190 | 219 | 380 | 339 |
| Nem kívánt válaszolni, nincs válasz | – | – | – | – | 10 022 | 38 517 | – | – | 10 561 | 38 780 |
| Összesen | .. | .. | .. | .. | 269 434 | 259 555 | .. | .. | 271 136 | 263 832 |
| Népesség | 281 848 | 277 619 | 285 498 | 275 944 | 268 123 | 256 629 | 285 498 | 275 944 | 268 123 | 256 629 |

1.1.6.2 A népesség nemzetiség, anyanyelv, családi, baráti közösségben használt nyelv és kulturális kötődés szerint

| Nemzetiség, nyelv | Nemzetiség | Anyanyelv | Családi, baráti közösségben használt nyelv | Kulturális kötődés | Nemzetiséghez tartozó |
|-------------------------------------|------------|-----------|--|--------------------|-----------------------|
| 2001 | | | | | |
| Magyar | 253 466 | 252 977 | 256 398 | 252 966 | 257 080 |
| Hazai nemzetiségek | | | | | |
| Bolgár | 5 | 6 | 4 | 4 | 11 |
| Cigány (romani, beás) | 1 378 | 771 | 930 | 1 113 | 1 577 |
| Görög | 8 | 7 | 8 | 49 | 55 |
| Horvát | 2 321 | 2 286 | 2 139 | 2 635 | 3 124 |
| Lengyel | 36 | 39 | 21 | 42 | 56 |
| Német | 1 023 | 885 | 1 631 | 1 362 | 2 387 |
| Örmény | 6 | 2 | 2 | 7 | 10 |
| Román | 73 | 79 | 96 | 88 | 155 |
| Ruszin | 16 | 16 | 16 | 10 | 28 |
| Szerb | 11 | 13 | 28 | 28 | 48 |
| Szlovák | 29 | 20 | 20 | 42 | 64 |
| Szlovén | 1 693 | 1 762 | 1 535 | 1 799 | 2 215 |
| Ukrán | 76 | 79 | 66 | 72 | 106 |
| Hazai nemzetiségek együtt | 6 675 | 5 965 | 6 496 | 7 251 | 9 836 |
| Arab | 16 | 18 | 7 | 17 | 20 |
| Kínai | 25 | 25 | 24 | 25 | 25 |
| Orosz | 12 | 25 | 29 | 14 | 43 |
| Vietnami | 1 | 1 | 1 | 1 | 1 |
| Egyéb | 380 | 401 | 613 | 532 | 927 |
| Nem kívánt válaszolni, nincs válasz | 10 561 | 10 022 | 10 257 | 11 452 | 9 794 |
| Összesen | 271 136 | 269 434 | 273 825 | 272 258 | 277 726 |
| Népesség | 268 123 | 268 123 | 268 123 | 268 123 | 268 123 |
| 2011 | | | | | |
| Magyar | 214 512 | 214 426 | 216 120 | .. | 218 361 |
| Hazai nemzetiségek | | | | | |
| Bolgár | 32 | 50 | 39 | .. | 96 |
| Cigány (romani, beás) | 2 559 | 971 | 1 138 | .. | 2 685 |
| Görög | 21 | 8 | 8 | .. | 26 |
| Horvát | 3 102 | 2 366 | 2 383 | .. | 3 197 |
| Lengyel | 65 | 33 | 29 | .. | 75 |
| Német | 2 148 | 1 202 | 4 432 | .. | 5 428 |
| Örmény | 46 | 8 | 6 | .. | 51 |
| Román | 215 | 139 | 208 | .. | 336 |
| Ruszin | 21 | 12 | 16 | .. | 33 |
| Szerb | 30 | 17 | 26 | .. | 53 |
| Szlovák | 70 | 25 | 40 | .. | 103 |
| Szlovén | 1 741 | 1 392 | 1 353 | .. | 1 894 |
| Ukrán | 36 | 34 | 29 | .. | 58 |
| Hazai nemzetiségek együtt | 10 086 | 6 257 | 9 707 | .. | 14 035 |
| Arab | 39 | 29 | 27 | .. | 49 |
| Kínai | 23 | 21 | 37 | .. | 43 |
| Orosz | 43 | 56 | 78 | .. | 105 |
| Vietnami | 10 | 3 | 12 | .. | 23 |
| Egyéb | 339 | 246 | 902 | .. | 1 059 |
| Nem kívánt válaszolni, nincs válasz | 38 780 | 38 517 | 39 576 | .. | 37 513 |
| Összesen | 263 832 | 259 555 | 266 459 | .. | 271 188 |
| Népesség | 256 629 | 256 629 | 256 629 | .. | 256 629 |

1.1.7 Vallás

1.1.7.1 A népesség vallás, felekezete és nemek szerint

| Vallás | 1930 | 1949 | 2001 | 2011 |
|---|---------|---------|---------|---------|
| Férfi | | | | |
| Katolikus | 115 974 | 118 177 | 98 831 | 70 624 |
| Ebből: római katolikus | 115 858 | 117 943 | 98 574 | 70 459 |
| görög katolikus | 116 | 234 | 254 | 131 |
| Ortodox keresztény | 84 | 43 | 53 | 53 |
| Református | 5 488 | 5 998 | 4 491 | 3 372 |
| Evangelikus | 16 507 | 14 561 | 9 829 | 7 053 |
| Izraelita | 3 588 | 456 | 63 | 37 |
| Más vallási közösséghez, felekezethez tartozó | 40 | 92 | 358 | 968 |
| Vallási közösséghez, felekezethez nem tartozó | 5 | 25 | 5 043 | 8 579 |
| Nem kívánt válaszolni, nincs válasz | – | – | 10 549 | 33 114 |
| Összesen | 141 686 | 139 352 | 129 217 | 123 800 |
| Nő | | | | |
| Katolikus | 114 614 | 121 878 | 108 980 | 80 329 |
| Ebből: római katolikus | 114 540 | 121 740 | 108 717 | 80 157 |
| görög katolikus | 74 | 138 | 261 | 145 |
| Ortodox keresztény | 29 | 48 | 53 | 46 |
| Református | 5 155 | 5 849 | 4 915 | 3 753 |
| Evangelikus | 16 625 | 15 324 | 11 011 | 8 210 |
| Izraelita | 3 713 | 398 | 58 | 26 |
| Más vallási közösséghez, felekezethez tartozó | 22 | 91 | 389 | 957 |
| Vallási közösséghez, felekezethez nem tartozó | 4 | 18 | 4 027 | 6 937 |
| Nem kívánt válaszolni, nincs válasz | – | – | 9 473 | 32 571 |
| Összesen | 140 162 | 143 606 | 138 906 | 132 829 |
| Összesen | | | | |
| Katolikus | 230 588 | 240 055 | 207 811 | 150 953 |
| Ebből: római katolikus | 230 398 | 239 683 | 207 291 | 150 616 |
| görög katolikus | 190 | 372 | 515 | 276 |
| Ortodox keresztény | 113 | 91 | 106 | 99 |
| Református | 10 643 | 11 847 | 9 406 | 7 125 |
| Evangelikus | 33 132 | 29 885 | 20 840 | 15 263 |
| Izraelita | 7 301 | 854 | 121 | 63 |
| Más vallási közösséghez, felekezethez tartozó | 62 | 183 | 747 | 1 925 |
| Vallási közösséghez, felekezethez nem tartozó | 9 | 43 | 9 070 | 15 516 |
| Nem kívánt válaszolni, nincs válasz | – | – | 20 022 | 65 685 |
| Összesen | 281 848 | 282 958 | 268 123 | 256 629 |

1.2 Háztartások, családok

1.2.1 A háztartások száma és összetétele

1.2.1.1 A háztartások főbb adatai

| Év | Magánháztartások száma | Magánháztartásban élő összesen | Száz háztartásra jutó személy | Száz háztartásra jutó foglalkoztatott | Száz foglalkoztatottra jutó inaktív kereső és eltartott | Intézeti háztartásban élők |
|------|------------------------|--------------------------------|-------------------------------|---------------------------------------|---|----------------------------|
| 1970 | 83 371 | 270 653 | 325 | 157 | 107 | 6 966 |
| 1980 | 91 643 | 276 585 | 302 | 144 | 110 | 8 913 |
| 1990 | 95 713 | 268 622 | 281 | 130 | 115 | 7 322 |
| 2001 | 95 967 | 260 768 | 272 | 119 | 124 | 7 296 |
| 2011 | 100 443 | 249 357 | 248 | 111 | 116 | 7 207 |

1.2.1.2 A háztartások és a háztartásban élők száma háztartás-összetétel szerint

| Háztartás-összetétel | Háztartás | | | | | Háztartásban élő | | | | |
|--|---------------|---------------|---------------|---------------|----------------|------------------|----------------|----------------|----------------|----------------|
| | 1970 | 1980 | 1990 | 2001 | 2011 | 1970 | 1980 | 1990 | 2001 | 2011 |
| Egy családból álló háztartás | | | | | | | | | | |
| Házaspár és élettársi kapcsolat együtt | 56 662 | 60 708 | 59 893 | 57 314 | 55 456 | 200 704 | 204 092 | 195 958 | 184 222 | 173 045 |
| Egy szülő gyermekkel | 6 068 | 6 653 | 8 956 | 9 749 | 12 650 | 16 674 | 17 174 | 23 404 | 24 813 | 32 853 |
| Egy családból álló háztartás együtt | 62 730 | 67 361 | 68 849 | 67 063 | 68 106 | 217 378 | 221 266 | 219 362 | 209 035 | 205 898 |
| Két családból álló háztartás | 6 295 | 6 040 | 4 137 | 4 397 | 1 790 | 35 354 | 33 282 | 22 485 | 23 642 | 9 681 |
| Három és több családból álló háztartás | 116 | 134 | 100 | 163 | 39 | 951 | 1 084 | 815 | 1 386 | 322 |
| Több családból álló háztartás együtt | 6 411 | 6 174 | 4 237 | 4 560 | 1 829 | 36 305 | 34 366 | 23 300 | 25 028 | 10 003 |
| Családháztartás összesen | 69 141 | 73 535 | 73 086 | 71 623 | 69 935 | 253 683 | 255 632 | 242 662 | 234 063 | 215 901 |
| Egyszemélyes háztartás | 11 999 | 15 659 | 19 662 | 22 197 | 27 815 | 11 999 | 15 659 | 19 662 | 22 197 | 27 815 |
| Egyéb összetételű háztartás | 2 231 | 2 449 | 2 965 | 2 147 | 2 693 | 4 971 | 5 294 | 6 298 | 4 508 | 5 641 |
| Nem családháztartás összesen | 14 230 | 18 108 | 22 627 | 24 344 | 30 508 | 16 970 | 20 953 | 25 960 | 26 705 | 33 456 |
| Összesen | 83 371 | 91 643 | 95 713 | 95 967 | 100 443 | 270 653 | 276 585 | 268 622 | 260 768 | 249 357 |

1.2.2 A háztartások mérete, korösszetétele

1.2.2.1 A száz háztartásra jutó személyek száma háztartástípusonként

| Év | Egy családból álló háztartás | | | Több családból álló háztartás | | Család-háztartás összesen | Nem családháztartás | | Összesen |
|------|--|----------------------|--------|-------------------------------|---------------------------|---------------------------|---------------------|--------------------|----------|
| | házaspár és élettársi kapcsolat együtt | egy szülő gyermekkel | együtt | együtt | ebből: két családból álló | | összesen | ebből: egyedülálló | |
| 1970 | 354 | 275 | 347 | 566 | 562 | 367 | 119 | 100 | 325 |
| 1980 | 336 | 258 | 328 | 557 | 551 | 348 | 116 | 100 | 302 |
| 1990 | 327 | 261 | 319 | 550 | 544 | 332 | 115 | 100 | 281 |
| 2001 | 321 | 255 | 312 | 549 | 538 | 327 | 110 | 100 | 272 |
| 2011 | 312 | 260 | 302 | 547 | 541 | 309 | 110 | 100 | 248 |

1.2.2.2 A háztartások háztartás-összetétel, a háztartástagok száma, a háztartásban élők száma és a száz háztartásra jutó személyek száma szerint

| Év, háztartás-összetétel | 1 | 2 | 3 | 4 | 5 | 6 | 7 | 8– | Összesen | Száz háztartásra jutó személy |
|--|------------|--------|--------|--------|-------|-------|-------|-----|----------|-------------------------------|
| | személlyel | | | | | | | | | |
| 1980 | | | | | | | | | | |
| Egy családból álló háztartás | | | | | | | | | | |
| Házaspár és élettársi kapcsolat együtt | – | 16 523 | 17 337 | 18 248 | 6 546 | 1 452 | 394 | 208 | 60 708 | 336 |
| Egy szülő gyermekkel | – | 3 918 | 1 927 | 589 | 156 | 35 | 20 | 8 | 6 653 | 258 |
| Egy családból álló háztartás együtt | – | 20 441 | 19 264 | 18 837 | 6 702 | 1 487 | 414 | 216 | 67 361 | 328 |
| Két családból álló háztartás | – | – | – | 1 047 | 2 151 | 1 934 | 679 | 229 | 6 040 | 551 |
| Három és több családból álló háztartás | – | – | – | – | – | 11 | 44 | 79 | 134 | 809 |
| Több családból álló háztartás együtt | – | – | – | 1 047 | 2 151 | 1 945 | 723 | 308 | 6 174 | 557 |
| Családháztartás összesen | – | 20 441 | 19 264 | 19 884 | 8 853 | 3 432 | 1 137 | 524 | 73 535 | 348 |
| Egyszemélyes háztartás | 15 659 | – | – | – | – | – | – | – | 15 659 | 100 |
| Egyéb összetételű háztartás | – | 2 143 | 250 | 36 | 12 | 4 | 3 | 1 | 2 449 | 216 |
| Nem családháztartás összesen | 15 659 | 2 143 | 250 | 36 | 12 | 4 | 3 | 1 | 18 108 | 116 |
| Összesen | 15 659 | 22 584 | 19 514 | 19 920 | 8 865 | 3 436 | 1 140 | 525 | 91 643 | 302 |
| 1990 | | | | | | | | | | |
| Egy családból álló háztartás | | | | | | | | | | |
| Házaspár és élettársi kapcsolat együtt | – | 17 842 | 16 999 | 17 923 | 5 733 | 1 064 | 214 | 118 | 59 893 | 327 |
| Egy szülő gyermekkel | – | 4 936 | 2 909 | 858 | 181 | 53 | 11 | 8 | 8 956 | 261 |
| Egy családból álló háztartás együtt | – | 22 778 | 19 908 | 18 781 | 5 914 | 1 117 | 225 | 126 | 68 849 | 319 |
| Két családból álló háztartás | – | – | – | 834 | 1 424 | 1 349 | 384 | 146 | 4 137 | 544 |
| Három és több családból álló háztartás | – | – | – | – | – | 17 | 34 | 49 | 100 | 815 |
| Több családból álló háztartás együtt | – | – | – | 834 | 1 424 | 1 366 | 418 | 195 | 4 237 | 550 |
| Családháztartás összesen | – | 22 778 | 19 908 | 19 615 | 7 338 | 2 483 | 643 | 321 | 73 086 | 332 |
| Egyszemélyes háztartás | 19 662 | – | – | – | – | – | – | – | 19 662 | 100 |
| Egyéb összetételű háztartás | – | 2 652 | 269 | 34 | 9 | 1 | – | – | 2 965 | 212 |
| Nem családháztartás összesen | 19 662 | 2 652 | 269 | 34 | 9 | 1 | – | – | 22 627 | 115 |
| Összesen | 19 662 | 25 430 | 20 177 | 19 649 | 7 347 | 2 484 | 643 | 321 | 95 713 | 281 |
| 2001 | | | | | | | | | | |
| Egy családból álló háztartás | | | | | | | | | | |
| Házaspár és élettársi kapcsolat együtt | – | 18 287 | 16 602 | 16 045 | 5 103 | 978 | 193 | 106 | 57 314 | 321 |
| Egy szülő gyermekkel | – | 5 720 | 3 035 | 792 | 147 | 33 | 15 | 7 | 9 749 | 255 |
| Egy családból álló háztartás együtt | – | 24 007 | 19 637 | 16 837 | 5 250 | 1 011 | 208 | 113 | 67 063 | 312 |
| Két családból álló háztartás | – | – | – | 1 002 | 1 554 | 1 282 | 394 | 165 | 4 397 | 538 |
| Három és több családból álló háztartás | – | – | – | – | – | 27 | 42 | 94 | 163 | 850 |
| Több családból álló háztartás együtt | – | – | – | 1 002 | 1 554 | 1 309 | 436 | 259 | 4 560 | 549 |
| Családháztartás összesen | – | 24 007 | 19 637 | 17 839 | 6 804 | 2 320 | 644 | 372 | 71 623 | 327 |
| Egyszemélyes háztartás | 22 197 | – | – | – | – | – | – | – | 22 197 | 100 |
| Egyéb összetételű háztartás | – | 1 971 | 147 | 21 | 7 | 1 | – | – | 2 147 | 210 |
| Nem családháztartás összesen | 22 197 | 1 971 | 147 | 21 | 7 | 1 | – | – | 24 344 | 110 |
| Összesen | 22 197 | 25 978 | 19 784 | 17 860 | 6 811 | 2 321 | 644 | 372 | 95 967 | 272 |
| 2011 | | | | | | | | | | |
| Egy családból álló háztartás | | | | | | | | | | |
| Házaspár | – | 16 806 | 14 594 | 11 860 | 3 920 | 771 | 142 | 92 | 48 185 | 313 |
| Élettársi kapcsolat | – | 2 743 | 2 475 | 1 312 | 525 | 155 | 26 | 35 | 7 271 | 305 |
| Házaspár és élettársi kapcsolat együtt | – | 19 549 | 17 069 | 13 172 | 4 445 | 926 | 168 | 127 | 55 456 | 312 |
| Egy szülő gyermekkel | – | 7 160 | 3 982 | 1 130 | 260 | 85 | 23 | 10 | 12 650 | 260 |
| Egy családból álló háztartás együtt | – | 26 709 | 21 051 | 14 302 | 4 705 | 1 011 | 191 | 137 | 68 106 | 302 |
| Két családból álló háztartás | – | – | – | 382 | 661 | 504 | 162 | 81 | 1 790 | 541 |
| Három és több családból álló háztartás | – | – | – | – | – | 9 | 12 | 18 | 39 | 826 |
| Több családból álló háztartás együtt | – | – | – | 382 | 661 | 513 | 174 | 99 | 1 829 | 547 |
| Családháztartás összesen | – | 26 709 | 21 051 | 14 684 | 5 366 | 1 524 | 365 | 236 | 69 935 | 309 |
| Egyszemélyes háztartás | 27 815 | – | – | – | – | – | – | – | 27 815 | 100 |
| Egyéb összetételű háztartás | – | 2 478 | 183 | 26 | 5 | – | 1 | – | 2 693 | 209 |
| Nem családháztartás összesen | 27 815 | 2 478 | 183 | 26 | 5 | – | 1 | – | 30 508 | 110 |
| Összesen | 27 815 | 29 187 | 21 234 | 14 710 | 5 371 | 1 524 | 366 | 236 | 100 443 | 248 |



1.2.2.3 Az egyedülállók családi állapot, főbb korcsoport és nemek szerint

| Év, korcsoport, éves | Férfi | | | | | Nő | | | | |
|----------------------------|------------------|-------|--------|--------|----------|------------------|-------|--------|--------|----------|
| | nőtlen | házas | özvegy | elvált | összesen | hajadon | házas | özvegy | elvált | összesen |
| | családi állapotú | | | | | családi állapotú | | | | |
| 1980 | | | | | | | | | | |
| -29 | 708 | 209 | 2 | 60 | 979 | 745 | 153 | 4 | 50 | 952 |
| 30-39 | 283 | 127 | 7 | 175 | 592 | 209 | 60 | 17 | 85 | 371 |
| 40-49 | 306 | 91 | 28 | 181 | 606 | 188 | 68 | 136 | 123 | 515 |
| 50-59 | 376 | 133 | 129 | 192 | 830 | 441 | 117 | 866 | 235 | 1 659 |
| 60-69 | 287 | 113 | 366 | 90 | 856 | 469 | 65 | 2 056 | 139 | 2 729 |
| 70-79 | 214 | 58 | 632 | 36 | 940 | 450 | 32 | 2 775 | 58 | 3 315 |
| 80- | 23 | 11 | 276 | 4 | 314 | 135 | 3 | 850 | 13 | 1 001 |
| Összesen | 2 197 | 742 | 1 440 | 738 | 5 117 | 2 637 | 498 | 6 704 | 703 | 10 542 |
| 1990 | | | | | | | | | | |
| -29 | 726 | 155 | 1 | 67 | 949 | 864 | 153 | 3 | 46 | 1 066 |
| 30-39 | 481 | 196 | 4 | 370 | 1 051 | 277 | 102 | 24 | 125 | 528 |
| 40-49 | 494 | 131 | 31 | 441 | 1 097 | 254 | 99 | 118 | 245 | 716 |
| 50-59 | 446 | 118 | 132 | 291 | 987 | 302 | 131 | 956 | 294 | 1 683 |
| 60-69 | 373 | 171 | 504 | 165 | 1 213 | 513 | 135 | 2 933 | 286 | 3 867 |
| 70-79 | 137 | 94 | 636 | 38 | 905 | 402 | 45 | 2 858 | 93 | 3 398 |
| 80- | 59 | 14 | 409 | 6 | 488 | 214 | 14 | 1 468 | 18 | 1 714 |
| Összesen | 2 716 | 879 | 1 717 | 1 378 | 6 690 | 2 826 | 679 | 8 360 | 1 107 | 12 972 |
| 2001 | | | | | | | | | | |
| -29 | 783 | 40 | 1 | 40 | 864 | 824 | 35 | - | 37 | 896 |
| 30-39 | 593 | 84 | 3 | 268 | 948 | 278 | 33 | 8 | 97 | 416 |
| 40-49 | 770 | 136 | 23 | 617 | 1 546 | 325 | 76 | 125 | 326 | 852 |
| 50-59 | 637 | 130 | 141 | 585 | 1 493 | 361 | 84 | 781 | 547 | 1 773 |
| 60-69 | 388 | 70 | 351 | 219 | 1 028 | 394 | 59 | 2 671 | 352 | 3 476 |
| 70-79 | 227 | 49 | 784 | 89 | 1 149 | 451 | 52 | 4 405 | 232 | 5 140 |
| 80- | 34 | 14 | 468 | 12 | 528 | 189 | 11 | 1 839 | 49 | 2 088 |
| Összesen | 3 432 | 523 | 1 771 | 1 830 | 7 556 | 2 822 | 350 | 9 829 | 1 640 | 14 641 |
| 2011 | | | | | | | | | | |
| -29 | 769 | 22 | - | 13 | 804 | 598 | 29 | - | 19 | 646 |
| 30-39 | 1 401 | 148 | 3 | 382 | 1 934 | 859 | 84 | 7 | 175 | 1 125 |
| 40-49 | 822 | 183 | 13 | 773 | 1 791 | 361 | 79 | 53 | 354 | 847 |
| 50-59 | 974 | 237 | 148 | 1 075 | 2 434 | 414 | 168 | 796 | 963 | 2 341 |
| 60-69 | 528 | 196 | 475 | 627 | 1 826 | 429 | 153 | 2 558 | 908 | 4 048 |
| 70-79 | 204 | 90 | 633 | 150 | 1 077 | 294 | 47 | 4 087 | 317 | 4 745 |
| 80- | 58 | 17 | 635 | 30 | 740 | 188 | 10 | 3 147 | 112 | 3 457 |
| Összesen | 4 756 | 893 | 1 907 | 3 050 | 10 606 | 3 143 | 570 | 10 648 | 2 848 | 17 209 |

1.2.3 A családok száma és összetétele

1.2.3.1 A családok és a családban élők családösszetétel, valamint átlagos családnagyság szerint

| Év | Házaspár és élettársi kapcsolat | | | Ebből: élettársi kapcsolat | Apa | Anya | Egy szülő gyermekkel együtt | Összesen |
|-------------------------------------|---------------------------------|-------------------|---------|----------------------------------|------------|--------|-----------------------------------|----------|
| | gyermekkel | gyermek nélkül | együtt | | gyermekkel | | | |
| Családok száma | | | | | | | | |
| 1960 | 44 669 | 19 038 | 63 707 | .. | 1 247 | 9 221 | 10 468 | 74 175 |
| 1970 | 46 084 | 22 246 | 68 330 | .. | 1 155 | 6 185 | 7 340 | 75 670 |
| 1980 | 46 654 | 25 357 | 72 011 | .. | 1 273 | 6 562 | 7 835 | 79 846 |
| 1990 | 42 514 | 24 807 | 67 321 | 1 490 | 1 963 | 8 148 | 10 111 | 77 432 |
| 2001 | 40 407 | 24 437 | 64 844 | 4 319 | 1 435 | 10 079 | 11 514 | 76 358 |
| 2011 | 34 911 | 24 016 | 58 927 | 7 985 | 1 727 | 11 151 | 12 878 | 71 805 |
| Megoszlás, százalék | | | | | | | | |
| 1960 | 60,2 | 25,7 | 85,9 | .. | 1,7 | 12,4 | 14,1 | 100,0 |
| 1970 | 60,9 | 29,4 | 90,3 | .. | 1,5 | 8,2 | 9,7 | 100,0 |
| 1980 | 58,4 | 31,8 | 90,2 | .. | 1,6 | 8,2 | 9,8 | 100,0 |
| 1990 | 54,9 | 32,0 | 86,9 | 1,9 | 2,5 | 10,5 | 13,1 | 100,0 |
| 2001 | 52,9 | 32,0 | 84,9 | 5,7 | 1,9 | 13,2 | 15,1 | 100,0 |
| 2011 | 48,6 | 33,4 | 82,1 | 11,1 | 2,4 | 15,5 | 17,9 | 100,0 |
| Családban élő összesen | | | | | | | | |
| 1960 | 178 561 | 38 076 | 216 637 | .. | 3 157 | 24 098 | 27 255 | 243 892 |
| 1970 | 176 437 | 44 492 | 220 929 | .. | 2 937 | 15 328 | 18 265 | 239 194 |
| 1980 | 173 697 | 50 714 | 224 411 | .. | 3 081 | 15 625 | 18 706 | 243 117 |
| 1990 | 157 339 | 49 614 | 206 953 | 4 431 | 4 844 | 19 651 | 24 495 | 231 448 |
| 2001 | 148 852 | 48 874 | 197 726 | 12 339 | 3 340 | 24 051 | 27 391 | 225 117 |
| 2011 | 127 479 | 48 032 | 175 511 | 22 889 | 4 086 | 27 257 | 31 343 | 206 854 |
| Száz családra jutó családtag | | | | | | | | |
| 1960 | 400 | 200 | 340 | .. | 253 | 261 | 260 | 329 |
| 1970 | 383 | 200 | 323 | .. | 254 | 248 | 249 | 316 |
| 1980 | 372 | 200 | 312 | .. | 242 | 238 | 239 | 304 |
| 1990 | 370 | 200 | 307 | 297 | 247 | 241 | 242 | 299 |
| 2001 | 368 | 200 | 305 | 286 | 233 | 239 | 238 | 295 |
| 2011 | 365 | 200 | 298 | 287 | 237 | 244 | 243 | 288 |

1.2.4 A családok mérete, a gyermekek száma

1.2.4.1 A családok családösszetétel és a gyermekek száma szerint

| Év, gyermekek száma | Házaspár | Élettársi kapcsolat | Házaspár és élettársi kapcsolat együtt | Apa | Anya | Egy szülő gyermekkel együtt | Összesen |
|--------------------------------------|----------|---------------------|--|------------|--------|-----------------------------|----------|
| | | | | gyermekkel | | | |
| 1980 | | | | | | | |
| Gyermekek száma | | | | | | | |
| 1 | .. | .. | 20 873 | 852 | 4 684 | 5 536 | 26 409 |
| 2 | .. | .. | 19 896 | 335 | 1 446 | 1 781 | 21 677 |
| 3 | .. | .. | 4 608 | 63 | 315 | 378 | 4 986 |
| 4– | .. | .. | 1 277 | 23 | 117 | 140 | 1 417 |
| nincs gyermek | .. | .. | 25 357 | – | – | – | 25 357 |
| Összesen | .. | .. | 72 011 | 1 273 | 6 562 | 7 835 | 79 846 |
| Családban élő gyermek | .. | .. | 80 389 | 1 808 | 9 063 | 10 871 | 91 260 |
| Száz családra jutó gyermek | .. | .. | 112 | 142 | 138 | 139 | 114 |
| Száz gyermekes családra jutó gyermek | .. | .. | 172 | 142 | 138 | 139 | 167 |
| 1990 | | | | | | | |
| Gyermekek száma | | | | | | | |
| 1 | 18 396 | 384 | 18 780 | 1 220 | 5 504 | 6 724 | 25 504 |
| 2 | 18 647 | 261 | 18 908 | 605 | 2 113 | 2 718 | 21 626 |
| 3 | 3 903 | 95 | 3 998 | 113 | 412 | 525 | 4 523 |
| 4– | 771 | 57 | 828 | 25 | 119 | 144 | 972 |
| nincs gyermek | 24 114 | 693 | 24 807 | – | – | – | 24 807 |
| Összesen | 65 831 | 1 490 | 67 321 | 1 963 | 8 148 | 10 111 | 77 432 |
| Családban élő gyermek | 70 860 | 1 451 | 72 311 | 2 881 | 11 503 | 14 384 | 86 695 |
| Száz családra jutó gyermek | 108 | 97 | 107 | 147 | 141 | 142 | 112 |
| Száz gyermekes családra jutó gyermek | 170 | 182 | 170 | 147 | 141 | 142 | 165 |
| 2001 | | | | | | | |
| Gyermekek száma | | | | | | | |
| 1 | 17 502 | 1 269 | 18 771 | 1 050 | 6 973 | 8 023 | 26 794 |
| 2 | 16 277 | 635 | 16 912 | 316 | 2 517 | 2 833 | 19 745 |
| 3 | 3 642 | 209 | 3 851 | 56 | 456 | 512 | 4 363 |
| 4– | 753 | 120 | 873 | 13 | 133 | 146 | 1 019 |
| nincs gyermek | 22 351 | 2 086 | 24 437 | – | – | – | 24 437 |
| Összesen | 60 525 | 4 319 | 64 844 | 1 435 | 10 079 | 11 514 | 76 358 |
| Családban élő gyermek | 64 337 | 3 701 | 68 038 | 1 905 | 13 972 | 15 877 | 83 915 |
| Száz családra jutó gyermek | 106 | 86 | 105 | 133 | 139 | 138 | 110 |
| Száz gyermekes családra jutó gyermek | 169 | 166 | 168 | 133 | 139 | 138 | 162 |
| 2011 | | | | | | | |
| Gyermekek száma | | | | | | | |
| 1 | 15 163 | 2 450 | 17 613 | 1 229 | 7 236 | 8 465 | 26 078 |
| 2 | 11 781 | 1 209 | 12 990 | 394 | 3 117 | 3 511 | 16 501 |
| 3 | 3 069 | 443 | 3 512 | 82 | 615 | 697 | 4 209 |
| 4– | 635 | 161 | 796 | 22 | 183 | 205 | 1 001 |
| nincs gyermek | 20 294 | 3 722 | 24 016 | – | – | – | 24 016 |
| Összesen | 50 942 | 7 985 | 58 927 | 1 727 | 11 151 | 12 878 | 71 805 |
| Családban élő gyermek | 50 738 | 6 919 | 57 657 | 2 359 | 16 106 | 18 465 | 76 122 |
| Száz családra jutó gyermek | 100 | 87 | 98 | 137 | 144 | 143 | 106 |
| Száz gyermekes családra jutó gyermek | 166 | 162 | 165 | 137 | 144 | 143 | 159 |

1.3 Lakásállomány

1.3.1 A lakások száma

1.3.1.1 A lakóegységek rendeltetése, lakók, laksűrűség

| Év | Lakás | | | Lakott egyéb lakóegység | Lakóegység összesen ^{a)} | Lakók ^{b)} | | Száz lakott lakásra jutó lakó |
|------|--------|------------|----------------------|-------------------------|-----------------------------------|---------------------|---------------------|-------------------------------|
| | lakott | nem lakott | együtt ^{c)} | | | lakásban | egyéb lakóegységben | |
| 1949 | 67 553 | 652 | 68 205 | 89 | 68 294 | 277 661 | 236 | 411 |
| 1960 | 71 114 | 982 | 72 096 | 304 | 72 400 | 267 316 | 743 | 376 |
| 1970 | 77 816 | 2 378 | 80 194 | 151 | 80 345 | 270 173 | 452 | 347 |
| 1980 | 86 324 | 4 979 | 91 303 | 52 | 91 355 | 276 481 | 104 | 320 |
| 1990 | 91 151 | 6 455 | 97 606 | 21 | 97 627 | 268 594 | 28 | 295 |
| 2001 | 92 265 | 10 076 | 102 341 | 31 | 102 372 | 260 724 | 54 | 283 |
| 2011 | 96 751 | 13 299 | 110 050 | 79 | 110 129 | 249 252 | 105 | 258 |

a) Az 1949-1960. évi lakóegység- és lakásadatok a nem lakott üdülőegységek számát is tartalmazzák.

b) Az 1949.évi adatok a jelenlevő népességre, az 1960-2011. évi adatok a lakónépességre vonatkoznak.

c) A jelenlegi lakásfogalom szerint az 1949. évi lakásállomány 66 720.

1.3.2 A lakások tulajdon és használati mód szerint

1.3.2.1 A lakott lakások tulajdonjelleget és használati jogcím szerint

| Használati jogcím | Magánszemély tulajdona | | | Települési önkormányzat tulajdona | Más intézmény, szervezet tulajdona | Összesen |
|-------------------|------------------------|--------|--------|---|--|----------|
| | 1-3 | 4- | együtt | | | |
| | lakásos épületben | | | | | |
| 1990 | | | | | | |
| Tulajdonosi | 58 173 | 15 723 | 73 896 | – | – | 73 896 |
| Bérelti | 777 | 562 | 1 339 | 12 605 | 3 055 | 16 999 |
| Más jogcímű | 171 | 45 | 216 | 12 | 28 | 256 |
| Összesen | 59 121 | 16 330 | 75 451 | 12 617 | 3 083 | 91 151 |
| 2001 | | | | | | |
| Tulajdonosi | 59 725 | 24 752 | 84 477 | – | – | 84 477 |
| Bérelti | 590 | 1 449 | 2 039 | 4 488 | 1 024 | 7 551 |
| Más jogcímű | 94 | 104 | 198 | 21 | 18 | 237 |
| Összesen | 60 409 | 26 305 | 86 714 | 4 509 | 1 042 | 92 265 |
| 2011 | | | | | | |
| Tulajdonosi | 61 764 | 26 741 | 88 505 | – | – | 88 505 |
| Bérelti | 802 | 2 151 | 2 953 | 3 863 | 651 | 7 467 |
| Más jogcímű | 240 | 303 | 543 | 79 | 157 | 779 |
| Összesen | 62 806 | 29 195 | 92 001 | 3 942 | 808 | 96 751 |

1.3.3 A lakások mérete: alapterület, szobaszám

1.3.3.1 A lakott lakások szobaszám, laksűrűség és településtípus szerint

| Településtípus | 1 | 2 | 3 | 4- | Összesen | Száz lakott lakásra jutó lakó | | | | |
|------------------------|--------|--------|--------|--------|----------|-------------------------------|-----|-----|-----|----------|
| | szobás | | | | | 1 | 2 | 3 | 4- | összesen |
| | | | | | | szobás lakásban | | | | |
| 1980 | | | | | | | | | | |
| Megyeszékhely | 5 357 | 13 512 | 5 023 | 1 058 | 24 950 | 204 | 323 | 391 | 473 | 318 |
| Többi város | 5 089 | 12 481 | 5 382 | 845 | 23 797 | 223 | 325 | 378 | 412 | 318 |
| Községek, nagyközségek | 9 849 | 20 601 | 6 449 | 678 | 37 577 | 236 | 332 | 419 | 440 | 324 |
| Összesen | 20 295 | 46 594 | 16 854 | 2 581 | 86 324 | 224 | 327 | 397 | 444 | 320 |
| 1990 | | | | | | | | | | |
| Megyeszékhely | 3 854 | 13 930 | 7 260 | 3 341 | 28 385 | 178 | 275 | 333 | 397 | 291 |
| Többi város | 3 277 | 11 363 | 8 228 | 3 236 | 26 104 | 186 | 272 | 338 | 385 | 296 |
| Községek, nagyközségek | 5 345 | 16 156 | 10 926 | 4 235 | 36 662 | 191 | 267 | 350 | 404 | 297 |
| Összesen | 12 476 | 41 449 | 26 414 | 10 812 | 91 151 | 186 | 271 | 342 | 396 | 295 |
| 2001 | | | | | | | | | | |
| Megyeszékhely | 3 356 | 13 747 | 7 360 | 4 571 | 29 034 | 176 | 244 | 301 | 374 | 271 |
| Többi város | 2 653 | 10 965 | 8 753 | 4 965 | 27 336 | 191 | 246 | 306 | 371 | 282 |
| Községek, nagyközségek | 3 261 | 14 471 | 12 114 | 6 049 | 35 895 | 189 | 242 | 329 | 393 | 292 |
| Összesen | 9 270 | 39 183 | 28 227 | 15 585 | 92 265 | 185 | 244 | 314 | 380 | 283 |
| 2011 | | | | | | | | | | |
| Megyeszékhely | 3 096 | 13 745 | 8 516 | 6 244 | 31 601 | 153 | 209 | 257 | 323 | 239 |
| Többi város | 2 240 | 10 719 | 9 541 | 6 463 | 28 963 | 175 | 219 | 268 | 330 | 256 |
| Községek, nagyközségek | 1 916 | 12 437 | 12 968 | 8 866 | 36 187 | 179 | 219 | 285 | 359 | 275 |
| Összesen | 7 252 | 36 901 | 31 025 | 21 573 | 96 751 | 166 | 215 | 272 | 340 | 258 |



1.3.3.2 A lakott lakások szobaszám, konyhával való ellátottság és a lakók száma szerint

| Lakószám, személy | 1 szobás | | | 2 szobás | | | 3 és több szobás | | | Összesen |
|----------------------|-----------|------------------|--------|-----------|------------------|--------|------------------|------------------|--------|----------|
| | konyhával | konyha nélkül | együtt | konyhával | konyha nélkül | együtt | konyhával | konyha nélkül | együtt | |
| 1980 | | | | | | | | | | |
| 1 | 6 528 | 412 | 6 940 | 4 395 | 41 | 4 436 | 698 | 7 | 705 | 12 081 |
| 2 | 6 747 | 113 | 6 860 | 11 185 | 24 | 11 209 | 2 280 | 1 | 2 281 | 20 350 |
| 3 | 3 177 | 47 | 3 224 | 11 099 | 13 | 11 112 | 4 073 | 5 | 4 078 | 18 414 |
| 4 | 1 985 | 29 | 2 014 | 11 612 | 10 | 11 622 | 5 867 | 7 | 5 874 | 19 510 |
| 5 | 765 | 4 | 769 | 5 080 | 9 | 5 089 | 3 592 | 3 | 3 595 | 9 453 |
| 6 | 296 | 9 | 305 | 2 087 | 1 | 2 088 | 1 730 | 4 | 1 734 | 4 127 |
| 7 | 109 | 3 | 112 | 693 | – | 693 | 712 | – | 712 | 1 517 |
| 8 | 35 | – | 35 | 197 | – | 197 | 243 | – | 243 | 475 |
| 9 | 17 | – | 17 | 72 | – | 72 | 111 | – | 111 | 200 |
| 10– | 19 | – | 19 | 75 | 1 | 76 | 102 | – | 102 | 197 |
| Összesen | 19 678 | 617 | 20 295 | 46 495 | 99 | 46 594 | 19 408 | 27 | 19 435 | 86 324 |
| 1990 | | | | | | | | | | |
| 1 | 5 862 | 190 | 6 052 | 7 644 | 33 | 7 677 | 2 430 | 3 | 2 433 | 16 162 |
| 2 | 3 746 | 54 | 3 800 | 13 261 | 32 | 13 293 | 6 567 | 14 | 6 581 | 23 674 |
| 3 | 1 559 | 5 | 1 564 | 9 346 | 13 | 9 359 | 8 537 | 6 | 8 543 | 19 466 |
| 4 | 691 | 3 | 694 | 7 444 | 5 | 7 449 | 11 209 | 27 | 11 236 | 19 379 |
| 5 | 232 | 1 | 233 | 2 464 | 5 | 2 469 | 5 240 | 9 | 5 249 | 7 951 |
| 6 | 84 | – | 84 | 833 | 1 | 834 | 2 223 | 3 | 2 226 | 3 144 |
| 7 | 28 | 1 | 29 | 222 | – | 222 | 642 | 1 | 643 | 894 |
| 8 | 7 | – | 7 | 79 | – | 79 | 179 | – | 179 | 265 |
| 9 | 5 | – | 5 | 34 | – | 34 | 67 | – | 67 | 106 |
| 10– | 7 | 1 | 8 | 33 | – | 33 | 69 | – | 69 | 110 |
| Összesen | 12 221 | 255 | 12 476 | 41 360 | 89 | 41 449 | 37 163 | 63 | 37 226 | 91 151 |
| 2001 | | | | | | | | | | |
| 1 | 4 634 | 130 | 4 764 | 10 301 | 62 | 10 363 | 4 184 | 34 | 4 218 | 19 345 |
| 2 | 2 447 | 30 | 2 477 | 12 905 | 77 | 12 982 | 9 382 | 44 | 9 426 | 24 885 |
| 3 | 1 175 | 7 | 1 182 | 7 902 | 45 | 7 947 | 9 796 | 38 | 9 834 | 18 963 |
| 4 | 555 | 4 | 559 | 5 412 | 23 | 5 435 | 11 510 | 32 | 11 542 | 17 536 |
| 5 | 176 | 1 | 177 | 1 628 | 7 | 1 635 | 5 431 | 17 | 5 448 | 7 260 |
| 6 | 66 | 1 | 67 | 536 | 1 | 537 | 2 206 | 11 | 2 217 | 2 821 |
| 7 | 24 | 1 | 25 | 162 | – | 162 | 695 | – | 695 | 882 |
| 8 | 11 | 1 | 12 | 66 | – | 66 | 229 | – | 229 | 307 |
| 9 | 5 | – | 5 | 23 | – | 23 | 106 | – | 106 | 134 |
| 10– | 2 | – | 2 | 33 | – | 33 | 97 | – | 97 | 132 |
| Összesen | 9 095 | 175 | 9 270 | 38 968 | 215 | 39 183 | 43 636 | 176 | 43 812 | 92 265 |
| 2011 | | | | | | | | | | |
| 1 | 4 198 | 134 | 4 332 | 13 071 | 25 | 13 096 | 7 817 | 17 | 7 834 | 25 262 |
| 2 | 1 631 | 29 | 1 660 | 11 938 | 26 | 11 964 | 13 828 | 19 | 13 847 | 27 471 |
| 3 | 854 | 11 | 865 | 7 051 | 13 | 7 064 | 12 588 | 15 | 12 603 | 20 532 |
| 4 | 248 | 1 | 249 | 3 374 | 8 | 3 382 | 11 000 | 17 | 11 017 | 14 648 |
| 5 | 86 | 2 | 88 | 960 | 1 | 961 | 4 841 | 6 | 4 847 | 5 896 |
| 6 | 31 | 1 | 32 | 292 | – | 292 | 1 663 | 2 | 1 665 | 1 989 |
| 7 | 16 | – | 16 | 77 | – | 77 | 469 | – | 469 | 562 |
| 8 | 7 | 1 | 8 | 37 | 1 | 38 | 172 | 1 | 173 | 219 |
| 9 | – | – | – | 14 | – | 14 | 68 | – | 68 | 82 |
| 10– | 2 | – | 2 | 13 | – | 13 | 74 | 1 | 75 | 90 |
| Összesen | 7 073 | 179 | 7 252 | 36 827 | 74 | 36 901 | 52 520 | 78 | 52 598 | 96 751 |

1.3.4 A lakások felszereltsége, komfortossága

1.3.4.1 A lakott lakások felszereltség és szobaszám szerint

| Szobaszám | Hálózati | Házi | Meleg folyóvízzel | Vízöblítéses WC-vel | Köz- | Házi | Összes lakás |
|-------------|-----------------|--------|----------------------|------------------------|-------------|--------|--------------|
| | vízvezetékekkel | | | | csatornával | | |
| | ellátott lakás | | | | | | |
| 1980 | | | | | | | |
| 1 | 6 656 | 348 | – | 4 200 | 5 919 | 2 080 | 20 295 |
| 2 | 25 702 | 5 705 | – | 24 776 | 17 328 | 15 216 | 46 594 |
| 3 | 11 393 | 3 648 | – | 13 294 | 6 224 | 9 152 | 16 854 |
| 4– | 1 982 | 459 | – | 2 344 | 947 | 1 540 | 2 581 |
| Összesen | 45 733 | 10 160 | – | 44 614 | 30 418 | 27 988 | 86 324 |
| 1990 | | | | | | | |
| 1 | 7 217 | 174 | 4 911 | 4 882 | 4 720 | 2 783 | 12 476 |
| 2 | 34 406 | 1 547 | 32 359 | 30 141 | 19 313 | 16 775 | 41 449 |
| 3 | 24 458 | 1 099 | 24 739 | 23 661 | 10 687 | 14 916 | 26 414 |
| 4– | 10 346 | 355 | 10 600 | 10 396 | 3 773 | 6 947 | 10 812 |
| Összesen | 76 427 | 3 175 | 72 609 | 69 080 | 38 493 | 41 421 | 91 151 |
| 2001 | | | | | | | |
| 1 | 7 341 | 34 | 5 990 | 5 716 | 5 426 | 1 970 | 9 270 |
| 2 | 36 804 | 170 | 35 151 | 33 612 | 24 208 | 12 819 | 39 183 |
| 3 | 27 741 | 84 | 27 580 | 27 008 | 16 500 | 11 410 | 28 227 |
| 4– | 15 412 | 35 | 15 498 | 15 353 | 9 814 | 5 720 | 15 585 |
| Összesen | 87 298 | 323 | 84 219 | 81 689 | 55 948 | 31 919 | 92 265 |
| 2011 | | | | | | | |
| 1 | 6 544 | 102 | 5 714 | 5 768 | 5 463 | 1 183 | 7 252 |
| 2 | 36 120 | 199 | 34 842 | 34 696 | 28 674 | 7 645 | 36 901 |
| 3 | 30 865 | 101 | 30 689 | 30 645 | 24 276 | 6 690 | 31 025 |
| 4– | 21 494 | 68 | 21 507 | 21 513 | 17 777 | 3 785 | 21 573 |
| Összesen | 95 023 | 470 | 92 752 | 92 622 | 76 190 | 19 303 | 96 751 |

1.3.4.2 A lakott lakások fűtési mód és szobaszám szerint

| Szobaszám | Központos fűtés | | | Egyedi helyiségfűtés | Összesen |
|-------------|---|--|--------|----------------------|----------|
| | távfűtés (távvezetékekkel hőközpontból) | egy vagy több lakást fűtő (központi, cirko-) kazánnal, más eszközzel | együtt | | |
| 1990 | | | | | |
| 1 | 1 386 | 416 | 1 802 | 10 674 | 12 476 |
| 2 | 7 480 | 4 857 | 12 337 | 29 112 | 41 449 |
| 3 | 4 298 | 10 372 | 14 670 | 11 744 | 26 414 |
| 4- | 630 | 7 839 | 8 469 | 2 343 | 10 812 |
| Összesen | 13 794 | 23 484 | 37 278 | 53 873 | 91 151 |
| 2001 | | | | | |
| 1 | 1 611 | 938 | 2 549 | 6 721 | 9 270 |
| 2 | 7 934 | 7 155 | 15 089 | 24 094 | 39 183 |
| 3 | 4 526 | 13 730 | 18 256 | 9 971 | 28 227 |
| 4- | 776 | 12 494 | 13 270 | 2 315 | 15 585 |
| Összesen | 14 847 | 34 317 | 49 164 | 43 101 | 92 265 |
| 2011 | | | | | |
| 1 | 1 404 | 1 191 | 2 595 | 4 657 | 7 252 |
| 2 | 7 322 | 9 892 | 17 214 | 19 687 | 36 901 |
| 3 | 4 553 | 17 699 | 22 252 | 8 773 | 31 025 |
| 4- | 773 | 18 372 | 19 145 | 2 428 | 21 573 |
| Összesen | 14 052 | 47 154 | 61 206 | 35 545 | 96 751 |

1.3.4.3 A lakott lakások komfortosság és szobaszám szerint

| Szobaszám | Összkomfortos | Komfortos | Félkomfortos | Komfort nélküli | Szükség- és egyéb lakás | Összesen |
|-------------|---------------|-----------|--------------|-----------------|-------------------------|----------|
| 1980 | | | | | | |
| 1 | 889 | 2 344 | 1 118 | 14 599 | 1 345 | 20 295 |
| 2 | 6 944 | 17 109 | 5 192 | 16 859 | 490 | 46 594 |
| 3 | 4 690 | 8 427 | 1 656 | 2 020 | 61 | 16 854 |
| 4– | 1 102 | 1 220 | 92 | 162 | 5 | 2 581 |
| Összesen | 13 625 | 29 100 | 8 058 | 33 640 | 1 901 | 86 324 |
| 1990 | | | | | | |
| 1 | 1 493 | 2 508 | 899 | 6 853 | 723 | 12 476 |
| 2 | 11 793 | 16 740 | 4 450 | 7 718 | 748 | 41 449 |
| 3 | 14 115 | 8 821 | 1 993 | 1 230 | 255 | 26 414 |
| 4– | 8 276 | 1 929 | 363 | 175 | 69 | 10 812 |
| Összesen | 35 677 | 29 998 | 7 705 | 15 976 | 1 795 | 91 151 |
| 2001 | | | | | | |
| 1 | 2 261 | 2 693 | 763 | 2 999 | 554 | 9 270 |
| 2 | 14 450 | 17 530 | 2 700 | 3 597 | 906 | 39 183 |
| 3 | 17 684 | 8 489 | 940 | 596 | 518 | 28 227 |
| 4– | 13 022 | 2 076 | 161 | 160 | 166 | 15 585 |
| Összesen | 47 417 | 30 788 | 4 564 | 7 352 | 2 144 | 92 265 |
| 2011 | | | | | | |
| 1 | 2 363 | 2 835 | 471 | 1 404 | 179 | 7 252 |
| 2 | 17 029 | 16 952 | 1 241 | 1 605 | 74 | 36 901 |
| 3 | 22 121 | 8 294 | 364 | 209 | 37 | 31 025 |
| 4– | 19 042 | 2 360 | 90 | 40 | 41 | 21 573 |
| Összesen | 60 555 | 30 441 | 2 166 | 3 258 | 331 | 96 751 |



1.3.5 A lakások és lakóik, laksűrűség

1.3.5.1 A lakott lakások a lakók korösszetétele és száma szerint

| Lakószám, személy | Csak | | | Fiatal- és közép- | Fiatal- | Közép- | Fiatal-, közép- | Összes lakás |
|----------------------|-----------------|--------|--------|----------------------|---------|--------|--------------------|--------------|
| | fiatal- | közép- | idős- | | | | | |
| | korú személlyel | | | | | | | |
| 1980 | | | | | | | | |
| 1 | 599 | 3 577 | 7 905 | – | – | – | – | 12 081 |
| 2 | 1 024 | 5 814 | 6 290 | 1 849 | 644 | 4 729 | – | 20 350 |
| 3 | 2 213 | 269 | 311 | 10 248 | 869 | 2 872 | 1 632 | 18 414 |
| 4 | 2 190 | 17 | 19 | 13 286 | 461 | 531 | 3 006 | 19 510 |
| 5 | 353 | 1 | 4 | 4 966 | 353 | 59 | 3 717 | 9 453 |
| 6 | 57 | – | – | 1 724 | 129 | 5 | 2 212 | 4 127 |
| 7 | 21 | – | – | 649 | 28 | 1 | 818 | 1 517 |
| 8 | 4 | – | – | 248 | 10 | 1 | 212 | 475 |
| 9 | 1 | – | – | 123 | 3 | – | 73 | 200 |
| 10– | . | – | – | 123 | 3 | – | 71 | 197 |
| Összesen | 6 462 | 9 678 | 14 529 | 33 216 | 2 500 | 8 198 | 11 741 | 86 324 |
| 1990 | | | | | | | | |
| 1 | 956 | 4 890 | 10 316 | – | – | – | – | 16 162 |
| 2 | 1 245 | 6 025 | 7 695 | 2 580 | 671 | 5 458 | – | 23 674 |
| 3 | 1 964 | 385 | 334 | 11 523 | 730 | 3 270 | 1 260 | 19 466 |
| 4 | 1 239 | 33 | 18 | 14 740 | 292 | 585 | 2 472 | 19 379 |
| 5 | 164 | 4 | 1 | 4 569 | 148 | 65 | 3 000 | 7 951 |
| 6 | 35 | – | – | 1 255 | 42 | 7 | 1 805 | 3 144 |
| 7 | 8 | – | – | 386 | 7 | 1 | 492 | 894 |
| 8 | 2 | – | – | 129 | 1 | – | 133 | 265 |
| 9 | 1 | – | – | 69 | – | – | 36 | 106 |
| 10– | 1 | – | – | 76 | – | – | 33 | 110 |
| Összesen | 5 615 | 11 337 | 18 364 | 35 327 | 1 891 | 9 386 | 9 231 | 91 151 |
| 2001 | | | | | | | | |
| 1 | 984 | 5 940 | 12 421 | – | – | – | – | 19 345 |
| 2 | 1 374 | 6 120 | 8 313 | 3 190 | 481 | 5 407 | – | 24 885 |
| 3 | 1 286 | 489 | 234 | 11 966 | 504 | 3 239 | 1 245 | 18 963 |
| 4 | 618 | 46 | 5 | 13 783 | 180 | 561 | 2 343 | 17 536 |
| 5 | 126 | 4 | – | 4 414 | 97 | 58 | 2 561 | 7 260 |
| 6 | 19 | – | – | 1 343 | 31 | 3 | 1 425 | 2 821 |
| 7 | 3 | – | – | 450 | 11 | 1 | 417 | 882 |
| 8 | – | – | – | 167 | 5 | 1 | 134 | 307 |
| 9 | 1 | – | – | 82 | – | – | 51 | 134 |
| 10– | – | – | – | 84 | 3 | – | 45 | 132 |
| Összesen | 4 411 | 12 599 | 20 973 | 35 479 | 1 312 | 9 270 | 8 221 | 92 265 |
| 2011 | | | | | | | | |
| 1 | 1 139 | 9 321 | 14 802 | – | – | – | – | 25 262 |
| 2 | 680 | 6 661 | 9 541 | 3 962 | 403 | 6 224 | – | 27 471 |
| 3 | 390 | 1 111 | 274 | 12 509 | 435 | 4 418 | 1 395 | 20 532 |
| 4 | 124 | 171 | 13 | 11 171 | 91 | 898 | 2 180 | 14 648 |
| 5 | 41 | 8 | 1 | 3 692 | 32 | 93 | 2 029 | 5 896 |
| 6 | 4 | 2 | – | 916 | 8 | 16 | 1 043 | 1 989 |
| 7 | 3 | 1 | – | 238 | 2 | 1 | 317 | 562 |
| 8 | – | – | – | 108 | – | – | 111 | 219 |
| 9 | – | – | – | 49 | – | – | 33 | 82 |
| 10– | 1 | – | – | 49 | – | – | 40 | 90 |
| Összesen | 2 382 | 17 275 | 24 631 | 32 694 | 971 | 11 650 | 7 148 | 96 751 |



1.3.6 Az épületek, lakóházak száma, jellemzői

1.3.6.1 A lakóházak a lakók száma, valamint lakásszám és magasság szerint

| Lakásszám, magasság (földszint, emelet) | 0 | 1-5 | 6-10 | 11-20 | 21-50 | 51- | Összesen | Lakó összesen | Száz lakóhátra jutó lakó | |
|--|---------|--------|-------|-------|-------|-----|----------|------------------|--------------------------------|--|
| | lakóval | | | | | | | | | |
| 1990 | | | | | | | | | | |
| 1 | 4 302 | 52 357 | 3 709 | 34 | - | - | 60 402 | 170 478 | 282 | |
| 2 | 36 | 1 236 | 771 | 29 | - | - | 2 072 | 10 200 | 492 | |
| 3 | 5 | 178 | 243 | 45 | 2 | - | 473 | 3 101 | 656 | |
| 4 | 1 | 57 | 206 | 199 | 3 | - | 466 | 4 626 | 993 | |
| 5-10 | 4 | 11 | 130 | 496 | 316 | - | 957 | 17 537 | 1 832 | |
| 11-20 | - | - | 3 | 21 | 827 | 178 | 1 029 | 41 871 | 4 069 | |
| 21- | - | - | - | 0 | 14 | 168 | 182 | 19 775 | 27 941 | |
| Összesen | 4 348 | 53 839 | 5 062 | 824 | 1 162 | 346 | 65 581 | 267 588 | 408 | |
| Ebből: földszintes | 4 328 | 53 428 | 4 713 | 309 | 61 | 1 | 62 840 | 187 396 | 298 | |
| emeletes | 20 | 411 | 349 | 515 | 1 101 | 345 | 2 741 | 80 192 | 2 926 | |
| 2001 | | | | | | | | | | |
| 1 | 7 341 | 53 581 | 3 555 | 56 | 1 | - | 64 534 | 170 449 | 264 | |
| 2 | 49 | 1 045 | 640 | 28 | 1 | - | 1 763 | 8 583 | 487 | |
| 3 | 11 | 145 | 188 | 42 | - | - | 386 | 2 448 | 634 | |
| 4 | 1 | 58 | 247 | 129 | 2 | - | 437 | 3 954 | 905 | |
| 5-10 | 2 | 19 | 181 | 587 | 273 | - | 1 062 | 17 917 | 1 687 | |
| 11-20 | - | 1 | 1 | 54 | 951 | 107 | 1 114 | 39 867 | 3 579 | |
| 21- | - | - | - | 1 | 22 | 144 | 167 | 16 591 | 25 316 | |
| Összesen | 7 404 | 54 849 | 4 812 | 897 | 1 250 | 251 | 69 463 | 259 809 | 374 | |
| Ebből: földszintes | 7 378 | 54 460 | 4 382 | 297 | 62 | 1 | 66 580 | 184 921 | 278 | |
| emeletes | 26 | 389 | 430 | 600 | 1 188 | 250 | 2 883 | 74 888 | 2 598 | |
| 2011 | | | | | | | | | | |
| 1 | 9 442 | 56 194 | 2 427 | 40 | 1 | 2 | 68 106 | 163 081 | 239 | |
| 2 | 88 | 1 275 | 705 | 18 | 1 | - | 2 087 | 9 463 | 453 | |
| 3 | 15 | 196 | 192 | 25 | - | - | 428 | 2 434 | 569 | |
| 4 | 2 | 92 | 274 | 109 | 1 | - | 478 | 3 921 | 820 | |
| 5-10 | 6 | 48 | 274 | 688 | 194 | - | 1 210 | 17 533 | 1 449 | |
| 11-20 | 2 | 3 | 13 | 122 | 1 031 | 33 | 1 204 | 36 475 | 3 029 | |
| 21-50 | - | 3 | 1 | - | 40 | 125 | 169 | 12 468 | 7 378 | |
| 51- | - | - | - | - | 1 | 25 | 26 | 3 536 | 13 600 | |
| Összesen | 9 555 | 57 811 | 3 886 | 1 002 | 1 269 | 185 | 73 708 | 248 911 | 338 | |
| Ebből: földszintes | 9 516 | 57 453 | 3 358 | 282 | 46 | 4 | 70 659 | 178 972 | 253 | |
| emeletes | 39 | 358 | 528 | 720 | 1 223 | 181 | 3 049 | 69 939 | 2 294 | |

3. Településtípusonkénti adatok



3.1 A népesség száma és jellemzői

3.1.1 A népesség száma, népsűrűség

3.1.1.1 A népesség nemek és korév szerint, a nemek aránya, 2011

| Korév, korcsoport, éves | Férfi | Nő | Összesen | Ezer férfira jutó nő |
|-------------------------------|-------|-------|----------|----------------------|
| Szombathely megyei jogú város | | | | |
| 0 | 329 | 309 | 638 | 939 |
| 1 | 342 | 354 | 696 | 1 035 |
| 2 | 347 | 313 | 660 | 902 |
| 3 | 384 | 353 | 737 | 919 |
| 4 | 331 | 348 | 679 | 1 051 |
| -4 | 1 733 | 1 677 | 3 410 | 968 |
| 5 | 363 | 350 | 713 | 964 |
| 6 | 379 | 326 | 705 | 860 |
| 7 | 361 | 318 | 679 | 881 |
| 8 | 377 | 320 | 697 | 849 |
| 9 | 352 | 344 | 696 | 977 |
| 5-9 | 1 832 | 1 658 | 3 490 | 905 |
| 10 | 350 | 297 | 647 | 849 |
| 11 | 338 | 309 | 647 | 914 |
| 12 | 332 | 353 | 685 | 1 063 |
| 13 | 289 | 314 | 603 | 1 087 |
| 14 | 410 | 387 | 797 | 944 |
| 10-14 | 1 719 | 1 660 | 3 379 | 966 |
| 15 | 523 | 517 | 1 040 | 989 |
| 16 | 518 | 503 | 1 021 | 971 |
| 17 | 515 | 470 | 985 | 913 |
| 18 | 457 | 545 | 1 002 | 1 193 |
| 19 | 480 | 464 | 944 | 967 |
| 15-19 | 2 493 | 2 499 | 4 992 | 1 002 |
| 20 | 412 | 467 | 879 | 1 133 |
| 21 | 452 | 393 | 845 | 869 |
| 22 | 472 | 435 | 907 | 922 |
| 23 | 440 | 377 | 817 | 857 |
| 24 | 443 | 405 | 848 | 914 |
| 20-24 | 2 219 | 2 077 | 4 296 | 936 |
| 25 | 448 | 419 | 867 | 935 |
| 26 | 438 | 434 | 872 | 991 |
| 27 | 474 | 411 | 885 | 867 |
| 28 | 458 | 431 | 889 | 941 |
| 29 | 525 | 558 | 1 083 | 1 063 |
| 25-29 | 2 343 | 2 253 | 4 596 | 962 |
| 30 | 612 | 540 | 1 152 | 882 |
| 31 | 588 | 654 | 1 242 | 1 112 |
| 32 | 666 | 674 | 1 340 | 1 012 |
| 33 | 771 | 684 | 1 455 | 887 |
| 34 | 782 | 688 | 1 470 | 880 |
| 30-34 | 3 419 | 3 240 | 6 659 | 948 |
| 35 | 806 | 733 | 1 539 | 909 |
| 36 | 824 | 770 | 1 594 | 934 |
| 37 | 729 | 709 | 1 438 | 973 |
| 38 | 586 | 599 | 1 185 | 1 022 |
| 39 | 626 | 570 | 1 196 | 911 |
| 35-39 | 3 571 | 3 381 | 6 952 | 947 |
| 40 | 612 | 606 | 1 218 | 990 |
| 41 | 604 | 573 | 1 177 | 949 |
| 42 | 540 | 588 | 1 128 | 1 089 |
| 43 | 574 | 626 | 1 200 | 1 091 |
| 44 | 501 | 538 | 1 039 | 1 074 |
| 40-44 | 2 831 | 2 931 | 5 762 | 1 035 |
| 45 | 465 | 480 | 945 | 1 032 |
| 46 | 441 | 456 | 897 | 1 034 |
| 47 | 458 | 462 | 920 | 1 009 |
| 48 | 492 | 453 | 945 | 921 |
| 49 | 433 | 447 | 880 | 1 032 |
| 45-49 | 2 289 | 2 298 | 4 587 | 1 004 |



3.1.1.1 A népesség nemek és korév szerint, a nemek aránya, 2011 (folytatás)

| Korév, korcsoport, éves | Férfi | Nő | Összesen | Ezer férfira jutó nő |
|-------------------------------|--------|--------|----------|----------------------|
| Szombathely megyei jogú város | | | | |
| 50 | 446 | 485 | 931 | 1 087 |
| 51 | 460 | 500 | 960 | 1 087 |
| 52 | 402 | 506 | 908 | 1 259 |
| 53 | 463 | 596 | 1 059 | 1 287 |
| 54 | 466 | 561 | 1 027 | 1 204 |
| 50-54 | 2 237 | 2 648 | 4 885 | 1 184 |
| 55 | 539 | 683 | 1 222 | 1 267 |
| 56 | 623 | 777 | 1 400 | 1 247 |
| 57 | 622 | 776 | 1 398 | 1 248 |
| 58 | 570 | 730 | 1 300 | 1 281 |
| 59 | 509 | 668 | 1 177 | 1 312 |
| 55-59 | 2 863 | 3 634 | 6 497 | 1 269 |
| 60 | 547 | 745 | 1 292 | 1 362 |
| 61 | 567 | 634 | 1 201 | 1 118 |
| 62 | 500 | 654 | 1 154 | 1 308 |
| 63 | 476 | 646 | 1 122 | 1 357 |
| 64 | 504 | 616 | 1 120 | 1 222 |
| 60-64 | 2 594 | 3 295 | 5 889 | 1 270 |
| 65 | 429 | 520 | 949 | 1 212 |
| 66 | 405 | 523 | 928 | 1 291 |
| 67 | 436 | 550 | 986 | 1 261 |
| 68 | 374 | 484 | 858 | 1 294 |
| 69 | 360 | 513 | 873 | 1 425 |
| 65-69 | 2 004 | 2 590 | 4 594 | 1 292 |
| 70 | 315 | 443 | 758 | 1 406 |
| 71 | 300 | 444 | 744 | 1 480 |
| 72 | 307 | 414 | 721 | 1 349 |
| 73 | 264 | 391 | 655 | 1 481 |
| 74 | 223 | 350 | 573 | 1 570 |
| 70-74 | 1 409 | 2 042 | 3 451 | 1 449 |
| 75 | 190 | 327 | 517 | 1 721 |
| 76 | 179 | 300 | 479 | 1 676 |
| 77 | 169 | 289 | 458 | 1 710 |
| 78 | 153 | 296 | 449 | 1 935 |
| 79 | 182 | 328 | 510 | 1 802 |
| 75-79 | 873 | 1 540 | 2 413 | 1 764 |
| 80 | 146 | 270 | 416 | 1 849 |
| 81 | 127 | 296 | 423 | 2 331 |
| 82 | 122 | 249 | 371 | 2 041 |
| 83 | 113 | 205 | 318 | 1 814 |
| 84 | 84 | 185 | 269 | 2 202 |
| 80-84 | 592 | 1 205 | 1 797 | 2 035 |
| 85 | 71 | 161 | 232 | 2 268 |
| 86 | 53 | 153 | 206 | 2 887 |
| 87 | 44 | 145 | 189 | 3 295 |
| 88 | 41 | 103 | 144 | 2 512 |
| 89 | 42 | 87 | 129 | 2 071 |
| 85-89 | 251 | 649 | 900 | 2 586 |
| 90 | 36 | 53 | 89 | 1 472 |
| 91 | 17 | 79 | 96 | 4 647 |
| 92 | 13 | 33 | 46 | 2 538 |
| 93 | 9 | 18 | 27 | 2 000 |
| 94 | 4 | 18 | 22 | 4 500 |
| 90-94 | 79 | 201 | 280 | 2 544 |
| 95 | 6 | 12 | 18 | 2 000 |
| 96 | 4 | 9 | 13 | 2 250 |
| 97 | 1 | 10 | 11 | 10 000 |
| 98 | - | 3 | 3 | - |
| 99 | 4 | 2 | 6 | 500 |
| 95-99 | 15 | 36 | 51 | 2 400 |
| 100- | - | 4 | 4 | - |
| Összesen | 37 366 | 41 518 | 78 884 | 1 111 |



3.1.1.1 A népesség nemek és korév szerint, a nemek aránya, 2011

| Korév, korcsoport, éves | Férfi | Nő | Összesen | Ezer férfira jutó nő |
|-------------------------------|-------|-------|----------|----------------------|
| Vas megye többi városa | | | | |
| 0 | 270 | 283 | 553 | 1 048 |
| 1 | 313 | 280 | 593 | 895 |
| 2 | 349 | 307 | 656 | 880 |
| 3 | 350 | 359 | 709 | 1 026 |
| 4 | 345 | 327 | 672 | 948 |
| –4 | 1 627 | 1 556 | 3 183 | 956 |
| 5 | 379 | 363 | 742 | 958 |
| 6 | 352 | 324 | 676 | 920 |
| 7 | 337 | 312 | 649 | 926 |
| 8 | 393 | 352 | 745 | 896 |
| 9 | 383 | 327 | 710 | 854 |
| 5–9 | 1 844 | 1 678 | 3 522 | 910 |
| 10 | 351 | 373 | 724 | 1 063 |
| 11 | 388 | 357 | 745 | 920 |
| 12 | 349 | 325 | 674 | 931 |
| 13 | 371 | 345 | 716 | 930 |
| 14 | 381 | 351 | 732 | 921 |
| 10–14 | 1 840 | 1 751 | 3 591 | 952 |
| 15 | 431 | 446 | 877 | 1 035 |
| 16 | 497 | 432 | 929 | 869 |
| 17 | 504 | 482 | 986 | 956 |
| 18 | 471 | 458 | 929 | 972 |
| 19 | 486 | 389 | 875 | 800 |
| 15–19 | 2 389 | 2 207 | 4 596 | 924 |
| 20 | 445 | 405 | 850 | 910 |
| 21 | 412 | 368 | 780 | 893 |
| 22 | 447 | 425 | 872 | 951 |
| 23 | 459 | 408 | 867 | 889 |
| 24 | 478 | 449 | 927 | 939 |
| 20–24 | 2 241 | 2 055 | 4 296 | 917 |
| 25 | 458 | 382 | 840 | 834 |
| 26 | 410 | 399 | 809 | 973 |
| 27 | 478 | 431 | 909 | 902 |
| 28 | 431 | 419 | 850 | 972 |
| 29 | 522 | 493 | 1 015 | 944 |
| 25–29 | 2 299 | 2 124 | 4 423 | 924 |
| 30 | 493 | 488 | 981 | 990 |
| 31 | 576 | 566 | 1 142 | 983 |
| 32 | 575 | 588 | 1 163 | 1 023 |
| 33 | 574 | 624 | 1 198 | 1 087 |
| 34 | 630 | 608 | 1 238 | 965 |
| 30–34 | 2 848 | 2 874 | 5 722 | 1 009 |
| 35 | 661 | 636 | 1 297 | 962 |
| 36 | 765 | 641 | 1 406 | 838 |
| 37 | 612 | 624 | 1 236 | 1 020 |
| 38 | 627 | 589 | 1 216 | 939 |
| 39 | 571 | 573 | 1 144 | 1 004 |
| 35–39 | 3 236 | 3 063 | 6 299 | 947 |
| 40 | 568 | 540 | 1 108 | 951 |
| 41 | 594 | 556 | 1 150 | 936 |
| 42 | 609 | 564 | 1 173 | 926 |
| 43 | 549 | 574 | 1 123 | 1 046 |
| 44 | 506 | 514 | 1 020 | 1 016 |
| 40–44 | 2 826 | 2 748 | 5 574 | 972 |
| 45 | 481 | 500 | 981 | 1 040 |
| 46 | 458 | 507 | 965 | 1 107 |
| 47 | 474 | 486 | 960 | 1 025 |
| 48 | 494 | 515 | 1 009 | 1 043 |
| 49 | 517 | 503 | 1 020 | 973 |
| 45–49 | 2 424 | 2 511 | 4 935 | 1 036 |



3.1.1.1 A népesség nemek és korév szerint, a nemek aránya, 2011 (folytatás)

| Korév, korcsoport, éves | Férfi | Nő | Összesen | Ezer férfira jutó nő |
|-------------------------------|--------|--------|----------|----------------------|
| Vas megye többi városa | | | | |
| 50 | 501 | 509 | 1 010 | 1 016 |
| 51 | 534 | 548 | 1 082 | 1 026 |
| 52 | 484 | 585 | 1 069 | 1 209 |
| 53 | 530 | 650 | 1 180 | 1 226 |
| 54 | 586 | 608 | 1 194 | 1 038 |
| 50-54 | 2 635 | 2 900 | 5 535 | 1 101 |
| 55 | 676 | 673 | 1 349 | 996 |
| 56 | 730 | 807 | 1 537 | 1 105 |
| 57 | 668 | 784 | 1 452 | 1 174 |
| 58 | 664 | 703 | 1 367 | 1 059 |
| 59 | 589 | 642 | 1 231 | 1 090 |
| 55-59 | 3 327 | 3 609 | 6 936 | 1 085 |
| 60 | 579 | 681 | 1 260 | 1 176 |
| 61 | 525 | 601 | 1 126 | 1 145 |
| 62 | 587 | 552 | 1 139 | 940 |
| 63 | 479 | 567 | 1 046 | 1 184 |
| 64 | 440 | 502 | 942 | 1 141 |
| 60-64 | 2 610 | 2 903 | 5 513 | 1 112 |
| 65 | 351 | 428 | 779 | 1 219 |
| 66 | 351 | 476 | 827 | 1 356 |
| 67 | 416 | 485 | 901 | 1 166 |
| 68 | 341 | 443 | 784 | 1 299 |
| 69 | 361 | 447 | 808 | 1 238 |
| 65-69 | 1 820 | 2 279 | 4 099 | 1 252 |
| 70 | 275 | 355 | 630 | 1 291 |
| 71 | 293 | 407 | 700 | 1 389 |
| 72 | 220 | 401 | 621 | 1 823 |
| 73 | 238 | 333 | 571 | 1 399 |
| 74 | 217 | 352 | 569 | 1 622 |
| 70-74 | 1 243 | 1 848 | 3 091 | 1 487 |
| 75 | 157 | 335 | 492 | 2 134 |
| 76 | 167 | 301 | 468 | 1 802 |
| 77 | 163 | 306 | 469 | 1 877 |
| 78 | 136 | 299 | 435 | 2 199 |
| 79 | 147 | 288 | 435 | 1 959 |
| 75-79 | 770 | 1 529 | 2 299 | 1 986 |
| 80 | 116 | 285 | 401 | 2 457 |
| 81 | 121 | 260 | 381 | 2 149 |
| 82 | 99 | 239 | 338 | 2 414 |
| 83 | 81 | 190 | 271 | 2 346 |
| 84 | 63 | 186 | 249 | 2 952 |
| 80-84 | 480 | 1 160 | 1 640 | 2 417 |
| 85 | 63 | 187 | 250 | 2 968 |
| 86 | 67 | 144 | 211 | 2 149 |
| 87 | 48 | 108 | 156 | 2 250 |
| 88 | 32 | 108 | 140 | 3 375 |
| 89 | 24 | 101 | 125 | 4 208 |
| 85-89 | 234 | 648 | 882 | 2 769 |
| 90 | 19 | 62 | 81 | 3 263 |
| 91 | 25 | 56 | 81 | 2 240 |
| 92 | 7 | 36 | 43 | 5 143 |
| 93 | 8 | 15 | 23 | 1 875 |
| 94 | 2 | 13 | 15 | 6 500 |
| 90-94 | 61 | 182 | 243 | 2 984 |
| 95 | 3 | 10 | 13 | 3 333 |
| 96 | 1 | 12 | 13 | 12 000 |
| 97 | 4 | 14 | 18 | 3 500 |
| 98 | 3 | 3 | 6 | 1 000 |
| 99 | - | 5 | 5 | - |
| 95-99 | 11 | 44 | 55 | 4 000 |
| 100- | 6 | 5 | 11 | 833 |
| Összesen | 36 771 | 39 674 | 76 445 | 1 079 |



3.1.1.1 A népesség nemek és korév szerint, a nemek aránya, 2011

| Korév, korcsoport, éves | Férfi | Nő | Összesen | Ezer férfira jutó nő |
|-------------------------------|-------|-------|----------|----------------------|
| Vas megye községei | | | | |
| 0 | 379 | 356 | 735 | 939 |
| 1 | 428 | 382 | 810 | 893 |
| 2 | 455 | 410 | 865 | 901 |
| 3 | 461 | 484 | 945 | 1 050 |
| 4 | 483 | 395 | 878 | 818 |
| –4 | 2 206 | 2 027 | 4 233 | 919 |
| 5 | 482 | 437 | 919 | 907 |
| 6 | 459 | 445 | 904 | 969 |
| 7 | 466 | 413 | 879 | 886 |
| 8 | 460 | 481 | 941 | 1 046 |
| 9 | 473 | 458 | 931 | 968 |
| 5–9 | 2 340 | 2 234 | 4 574 | 955 |
| 10 | 532 | 476 | 1 008 | 895 |
| 11 | 467 | 491 | 958 | 1 051 |
| 12 | 503 | 458 | 961 | 911 |
| 13 | 553 | 523 | 1 076 | 946 |
| 14 | 538 | 475 | 1 013 | 883 |
| 10–14 | 2 593 | 2 423 | 5 016 | 934 |
| 15 | 605 | 512 | 1 117 | 846 |
| 16 | 553 | 547 | 1 100 | 989 |
| 17 | 632 | 565 | 1 197 | 894 |
| 18 | 548 | 567 | 1 115 | 1 035 |
| 19 | 573 | 463 | 1 036 | 808 |
| 15–19 | 2 911 | 2 654 | 5 565 | 912 |
| 20 | 607 | 558 | 1 165 | 919 |
| 21 | 558 | 514 | 1 072 | 921 |
| 22 | 641 | 481 | 1 122 | 750 |
| 23 | 621 | 562 | 1 183 | 905 |
| 24 | 651 | 577 | 1 228 | 886 |
| 20–24 | 3 078 | 2 692 | 5 770 | 875 |
| 25 | 632 | 494 | 1 126 | 782 |
| 26 | 554 | 534 | 1 088 | 964 |
| 27 | 584 | 528 | 1 112 | 904 |
| 28 | 581 | 587 | 1 168 | 1 010 |
| 29 | 631 | 557 | 1 188 | 883 |
| 25–29 | 2 982 | 2 700 | 5 682 | 905 |
| 30 | 712 | 611 | 1 323 | 858 |
| 31 | 731 | 639 | 1 370 | 874 |
| 32 | 712 | 702 | 1 414 | 986 |
| 33 | 808 | 729 | 1 537 | 902 |
| 34 | 887 | 817 | 1 704 | 921 |
| 30–34 | 3 850 | 3 498 | 7 348 | 909 |
| 35 | 784 | 782 | 1 566 | 997 |
| 36 | 962 | 824 | 1 786 | 857 |
| 37 | 869 | 844 | 1 713 | 971 |
| 38 | 766 | 699 | 1 465 | 913 |
| 39 | 797 | 714 | 1 511 | 896 |
| 35–39 | 4 178 | 3 863 | 8 041 | 925 |
| 40 | 786 | 751 | 1 537 | 955 |
| 41 | 822 | 707 | 1 529 | 860 |
| 42 | 777 | 775 | 1 552 | 997 |
| 43 | 816 | 708 | 1 524 | 868 |
| 44 | 757 | 739 | 1 496 | 976 |
| 40–44 | 3 958 | 3 680 | 7 638 | 930 |
| 45 | 759 | 638 | 1 397 | 841 |
| 46 | 727 | 648 | 1 375 | 891 |
| 47 | 702 | 676 | 1 378 | 963 |
| 48 | 676 | 645 | 1 321 | 954 |
| 49 | 746 | 698 | 1 444 | 936 |
| 45–49 | 3 610 | 3 305 | 6 915 | 916 |



3.1.1.1 A népesség nemek és korév szerint, a nemek aránya, 2011 (folytatás)

| Korév, korcsoport, éves | Férfi | Nő | Összesen | Ezer férfira jutó nő |
|-------------------------------|--------|--------|----------|----------------------|
| Vas megye községei | | | | |
| 50 | 684 | 710 | 1 394 | 1 038 |
| 51 | 782 | 740 | 1 522 | 946 |
| 52 | 771 | 799 | 1 570 | 1 036 |
| 53 | 785 | 713 | 1 498 | 908 |
| 54 | 857 | 711 | 1 568 | 830 |
| 50–54 | 3 879 | 3 673 | 7 552 | 947 |
| 55 | 901 | 814 | 1 715 | 903 |
| 56 | 886 | 890 | 1 776 | 1 005 |
| 57 | 867 | 866 | 1 733 | 999 |
| 58 | 782 | 732 | 1 514 | 936 |
| 59 | 716 | 721 | 1 437 | 1 007 |
| 55–59 | 4 152 | 4 023 | 8 175 | 969 |
| 60 | 721 | 763 | 1 484 | 1 058 |
| 61 | 715 | 663 | 1 378 | 927 |
| 62 | 635 | 675 | 1 310 | 1 063 |
| 63 | 630 | 646 | 1 276 | 1 025 |
| 64 | 548 | 636 | 1 184 | 1 161 |
| 60–64 | 3 249 | 3 383 | 6 632 | 1 041 |
| 65 | 409 | 526 | 935 | 1 286 |
| 66 | 485 | 545 | 1 030 | 1 124 |
| 67 | 465 | 607 | 1 072 | 1 305 |
| 68 | 416 | 565 | 981 | 1 358 |
| 69 | 432 | 624 | 1 056 | 1 444 |
| 65–69 | 2 207 | 2 867 | 5 074 | 1 299 |
| 70 | 406 | 549 | 955 | 1 352 |
| 71 | 398 | 613 | 1 011 | 1 540 |
| 72 | 362 | 612 | 974 | 1 691 |
| 73 | 344 | 519 | 863 | 1 509 |
| 74 | 291 | 533 | 824 | 1 832 |
| 70–74 | 1 801 | 2 826 | 4 627 | 1 569 |
| 75 | 286 | 505 | 791 | 1 766 |
| 76 | 257 | 483 | 740 | 1 879 |
| 77 | 282 | 480 | 762 | 1 702 |
| 78 | 222 | 535 | 757 | 2 410 |
| 79 | 236 | 471 | 707 | 1 996 |
| 75–79 | 1 283 | 2 474 | 3 757 | 1 928 |
| 80 | 232 | 452 | 684 | 1 948 |
| 81 | 194 | 416 | 610 | 2 144 |
| 82 | 162 | 386 | 548 | 2 383 |
| 83 | 149 | 376 | 525 | 2 523 |
| 84 | 116 | 305 | 421 | 2 629 |
| 80–84 | 853 | 1 935 | 2 788 | 2 268 |
| 85 | 115 | 306 | 421 | 2 661 |
| 86 | 97 | 212 | 309 | 2 186 |
| 87 | 89 | 204 | 293 | 2 292 |
| 88 | 61 | 173 | 234 | 2 836 |
| 89 | 49 | 149 | 198 | 3 041 |
| 85–89 | 411 | 1 044 | 1 455 | 2 540 |
| 90 | 39 | 106 | 145 | 2 718 |
| 91 | 25 | 79 | 104 | 3 160 |
| 92 | 18 | 47 | 65 | 2 611 |
| 93 | 12 | 36 | 48 | 3 000 |
| 94 | 7 | 14 | 21 | 2 000 |
| 90–94 | 101 | 282 | 383 | 2 792 |
| 95 | 3 | 13 | 16 | 4 333 |
| 96 | 4 | 14 | 18 | 3 500 |
| 97 | 4 | 11 | 15 | 2 750 |
| 98 | 3 | 7 | 10 | 2 333 |
| 99 | 4 | 3 | 7 | 750 |
| 95–99 | 18 | 48 | 66 | 2 667 |
| 100– | 3 | 6 | 9 | 2 000 |
| Összesen | 49 663 | 51 637 | 101 300 | 1 040 |

3.1.2 Kor és nemek szerinti megoszlás, előző lakóhelyek, állampolgárság

3.1.2.1 A népesség az előző lakóhely, korcsoport és nemek szerint, 2011

| Korcsoport, éves | Előző lakóhelye | | | | | Összesen |
|--------------------------------------|-------------------------|--|----------------------|----------------|------------------------|----------|
| | azonos településen volt | | más településen volt | külföldön volt | ismeretlen helyen volt | |
| | összesen | ebből: születése óta azonos lakcímen lakik | | | | |
| Szombathely megyei jogú város | | | | | | |
| Férfi | | | | | | |
| - 4 | 1 643 | 1 346 | 80 | 10 | - | 1 733 |
| 5- 9 | 1 633 | 869 | 189 | 8 | 2 | 1 832 |
| 10-14 | 1 460 | 549 | 252 | 6 | 1 | 1 719 |
| 15-19 | 1 778 | 595 | 700 | 13 | 2 | 2 493 |
| 20-24 | 1 669 | 585 | 518 | 30 | 2 | 2 219 |
| 25-29 | 1 703 | 530 | 583 | 51 | 6 | 2 343 |
| 30-34 | 2 475 | 500 | 867 | 65 | 12 | 3 419 |
| 35-39 | 2 740 | 346 | 790 | 35 | 6 | 3 571 |
| 40-44 | 2 227 | 237 | 564 | 36 | 4 | 2 831 |
| 45-49 | 1 788 | 142 | 473 | 24 | 4 | 2 289 |
| 50-54 | 1 709 | 108 | 499 | 28 | 1 | 2 237 |
| 55-59 | 2 162 | 126 | 677 | 23 | 1 | 2 863 |
| 60-64 | 1 963 | 84 | 606 | 23 | 2 | 2 594 |
| 65-69 | 1 549 | 48 | 437 | 17 | 1 | 2 004 |
| 70-74 | 982 | 37 | 409 | 17 | 1 | 1 409 |
| 75-79 | 600 | 27 | 252 | 15 | 6 | 873 |
| 80-84 | 399 | 17 | 179 | 12 | 2 | 592 |
| 85- | 228 | 9 | 105 | 8 | 4 | 345 |
| Együtt | 28 708 | 6 155 | 8 180 | 421 | 57 | 37 366 |
| Nő | | | | | | |
| - 4 | 1 584 | 1 274 | 85 | 8 | - | 1 677 |
| 5- 9 | 1 473 | 746 | 172 | 13 | - | 1 658 |
| 10-14 | 1 419 | 492 | 231 | 9 | 1 | 1 660 |
| 15-19 | 1 718 | 569 | 769 | 11 | 1 | 2 499 |
| 20-24 | 1 511 | 485 | 532 | 31 | 3 | 2 077 |
| 25-29 | 1 614 | 383 | 590 | 45 | 4 | 2 253 |
| 30-34 | 2 384 | 306 | 792 | 56 | 8 | 3 240 |
| 35-39 | 2 649 | 205 | 698 | 33 | 1 | 3 381 |
| 40-44 | 2 360 | 167 | 543 | 24 | 4 | 2 931 |
| 45-49 | 1 782 | 111 | 500 | 14 | 2 | 2 298 |
| 50-54 | 2 000 | 89 | 624 | 21 | 3 | 2 648 |
| 55-59 | 2 746 | 105 | 846 | 40 | 2 | 3 634 |
| 60-64 | 2 455 | 89 | 813 | 24 | 3 | 3 295 |
| 65-69 | 1 896 | 77 | 671 | 22 | 1 | 2 590 |
| 70-74 | 1 407 | 55 | 613 | 16 | 6 | 2 042 |
| 75-79 | 1 059 | 48 | 459 | 15 | 7 | 1 540 |
| 80-84 | 810 | 30 | 366 | 15 | 14 | 1 205 |
| 85- | 582 | 28 | 279 | 7 | 22 | 890 |
| Együtt | 31 449 | 5 259 | 9 583 | 404 | 82 | 41 518 |
| Összesen | | | | | | |
| - 4 | 3 227 | 2 620 | 165 | 18 | - | 3 410 |
| 5- 9 | 3 106 | 1 615 | 361 | 21 | 2 | 3 490 |
| 10-14 | 2 879 | 1 041 | 483 | 15 | 2 | 3 379 |
| 15-19 | 3 496 | 1 164 | 1 469 | 24 | 3 | 4 992 |
| 20-24 | 3 180 | 1 070 | 1 050 | 61 | 5 | 4 296 |
| 25-29 | 3 317 | 913 | 1 173 | 96 | 10 | 4 596 |
| 30-34 | 4 859 | 806 | 1 659 | 121 | 20 | 6 659 |
| 35-39 | 5 389 | 551 | 1 488 | 68 | 7 | 6 952 |
| 40-44 | 4 587 | 404 | 1 107 | 60 | 8 | 5 762 |
| 45-49 | 3 570 | 253 | 973 | 38 | 6 | 4 587 |
| 50-54 | 3 709 | 197 | 1 123 | 49 | 4 | 4 885 |
| 55-59 | 4 908 | 231 | 1 523 | 63 | 3 | 6 497 |
| 60-64 | 4 418 | 173 | 1 419 | 47 | 5 | 5 889 |
| 65-69 | 3 445 | 125 | 1 108 | 39 | 2 | 4 594 |
| 70-74 | 2 389 | 92 | 1 022 | 33 | 7 | 3 451 |
| 75-79 | 1 659 | 75 | 711 | 30 | 13 | 2 413 |
| 80-84 | 1 209 | 47 | 545 | 27 | 16 | 1 797 |
| 85- | 810 | 37 | 384 | 15 | 26 | 1 235 |
| Összesen | 60 157 | 11 414 | 17 763 | 825 | 139 | 78 884 |



3.1.2.1 A népesség az előző lakóhely, korcsoport és nemek szerint, 2011 (folytatás)

| Korcsoport, éves | Előző lakóhelye | | | | | Összesen |
|-------------------------------|-------------------------|--|----------------------|----------------|------------------------|----------|
| | azonos településen volt | | más településen volt | külföldön volt | ismeretlen helyen volt | |
| | összesen | ebből: születése óta azonos lakcímen lakik | | | | |
| Vas megye többi városa | | | | | | |
| Férfi | | | | | | |
| - 4 | 1 486 | 1 267 | 124 | 16 | 1 | 1 627 |
| 5- 9 | 1 573 | 1 010 | 254 | 15 | 2 | 1 844 |
| 10-14 | 1 502 | 710 | 321 | 17 | - | 1 840 |
| 15-19 | 1 761 | 856 | 606 | 19 | 3 | 2 389 |
| 20-24 | 1 822 | 890 | 383 | 35 | 1 | 2 241 |
| 25-29 | 1 775 | 713 | 472 | 51 | 1 | 2 299 |
| 30-34 | 2 061 | 547 | 728 | 58 | 1 | 2 848 |
| 35-39 | 2 349 | 458 | 838 | 47 | 2 | 3 236 |
| 40-44 | 2 039 | 311 | 729 | 53 | 5 | 2 826 |
| 45-49 | 1 709 | 232 | 675 | 40 | - | 2 424 |
| 50-54 | 1 777 | 200 | 820 | 38 | - | 2 635 |
| 55-59 | 2 246 | 234 | 1 046 | 33 | 2 | 3 327 |
| 60-64 | 1 756 | 142 | 815 | 39 | - | 2 610 |
| 65-69 | 1 126 | 74 | 654 | 40 | - | 1 820 |
| 70-74 | 785 | 77 | 425 | 33 | - | 1 243 |
| 75-79 | 489 | 45 | 256 | 25 | - | 770 |
| 80-84 | 305 | 34 | 164 | 11 | - | 480 |
| 85- | 199 | 24 | 99 | 14 | - | 312 |
| Együtt | 26 760 | 7 824 | 9 409 | 584 | 18 | 36 771 |
| Nő | | | | | | |
| - 4 | 1 424 | 1 232 | 114 | 18 | - | 1 556 |
| 5- 9 | 1 445 | 930 | 221 | 11 | 1 | 1 678 |
| 10-14 | 1 447 | 696 | 286 | 15 | 3 | 1 751 |
| 15-19 | 1 605 | 768 | 579 | 21 | 2 | 2 207 |
| 20-24 | 1 610 | 747 | 414 | 30 | 1 | 2 055 |
| 25-29 | 1 477 | 520 | 601 | 42 | 4 | 2 124 |
| 30-34 | 1 931 | 313 | 886 | 53 | 4 | 2 874 |
| 35-39 | 2 155 | 259 | 867 | 36 | 5 | 3 063 |
| 40-44 | 1 888 | 187 | 824 | 35 | 1 | 2 748 |
| 45-49 | 1 752 | 159 | 715 | 39 | 5 | 2 511 |
| 50-54 | 1 934 | 132 | 940 | 26 | - | 2 900 |
| 55-59 | 2 417 | 178 | 1 153 | 38 | 1 | 3 609 |
| 60-64 | 1 849 | 98 | 1 010 | 44 | - | 2 903 |
| 65-69 | 1 475 | 112 | 770 | 34 | - | 2 279 |
| 70-74 | 1 256 | 106 | 559 | 33 | - | 1 848 |
| 75-79 | 965 | 83 | 539 | 22 | 3 | 1 529 |
| 80-84 | 752 | 62 | 394 | 14 | - | 1 160 |
| 85- | 532 | 44 | 334 | 13 | - | 879 |
| Együtt | 27 914 | 6 626 | 11 206 | 524 | 30 | 39 674 |
| Összesen | | | | | | |
| - 4 | 2 910 | 2 499 | 238 | 34 | 1 | 3 183 |
| 5- 9 | 3 018 | 1 940 | 475 | 26 | 3 | 3 522 |
| 10-14 | 2 949 | 1 406 | 607 | 32 | 3 | 3 591 |
| 15-19 | 3 366 | 1 624 | 1 185 | 40 | 5 | 4 596 |
| 20-24 | 3 432 | 1 637 | 797 | 65 | 2 | 4 296 |
| 25-29 | 3 252 | 1 233 | 1 073 | 93 | 5 | 4 423 |
| 30-34 | 3 992 | 860 | 1 614 | 111 | 5 | 5 722 |
| 35-39 | 4 504 | 717 | 1 705 | 83 | 7 | 6 299 |
| 40-44 | 3 927 | 498 | 1 553 | 88 | 6 | 5 574 |
| 45-49 | 3 461 | 391 | 1 390 | 79 | 5 | 4 935 |
| 50-54 | 3 711 | 332 | 1 760 | 64 | - | 5 535 |
| 55-59 | 4 663 | 412 | 2 199 | 71 | 3 | 6 936 |
| 60-64 | 3 605 | 240 | 1 825 | 83 | - | 5 513 |
| 65-69 | 2 601 | 186 | 1 424 | 74 | - | 4 099 |
| 70-74 | 2 041 | 183 | 984 | 66 | - | 3 091 |
| 75-79 | 1 454 | 128 | 795 | 47 | 3 | 2 299 |
| 80-84 | 1 057 | 96 | 558 | 25 | - | 1 640 |
| 85- | 731 | 68 | 433 | 27 | - | 1 191 |
| Összesen | 54 674 | 14 450 | 20 615 | 1 108 | 48 | 76 445 |

3.1.2.1 A népesség az előző lakóhely, korcsoport és nemek szerint, 2011 (folytatás)

| Korcsoport, éves | Előző lakóhelye | | | | | Összesen |
|---------------------------|-------------------------|--|----------------------|----------------|------------------------|----------|
| | azonos településen volt | | más településen volt | külföldön volt | ismeretlen helyen volt | |
| | összesen | ebből: születése óta azonos lakcímen lakik | | | | |
| Vas megye községei | | | | | | |
| Férfi | | | | | | |
| - 4 | 1 950 | 1 850 | 251 | 5 | - | 2 206 |
| 5- 9 | 1 773 | 1 426 | 548 | 19 | - | 2 340 |
| 10-14 | 1 797 | 1 290 | 768 | 28 | - | 2 593 |
| 15-19 | 2 048 | 1 464 | 841 | 22 | - | 2 911 |
| 20-24 | 2 195 | 1 582 | 850 | 32 | 1 | 3 078 |
| 25-29 | 1 952 | 1 265 | 982 | 47 | 1 | 2 982 |
| 30-34 | 2 158 | 1 059 | 1 617 | 74 | 1 | 3 850 |
| 35-39 | 2 232 | 910 | 1 891 | 54 | 1 | 4 178 |
| 40-44 | 2 112 | 772 | 1 780 | 66 | - | 3 958 |
| 45-49 | 2 061 | 726 | 1 507 | 40 | 2 | 3 610 |
| 50-54 | 2 244 | 768 | 1 574 | 57 | 4 | 3 879 |
| 55-59 | 2 382 | 724 | 1 706 | 63 | 1 | 4 152 |
| 60-64 | 1 772 | 523 | 1 395 | 80 | 2 | 3 249 |
| 65-69 | 1 271 | 359 | 841 | 94 | 1 | 2 207 |
| 70-74 | 1 125 | 363 | 588 | 87 | 1 | 1 801 |
| 75-79 | 864 | 285 | 356 | 60 | 3 | 1 283 |
| 80-84 | 594 | 191 | 230 | 27 | 2 | 853 |
| 85- | 399 | 152 | 124 | 10 | - | 533 |
| Együtt | 30 929 | 15 709 | 17 849 | 865 | 20 | 49 663 |
| Nő | | | | | | |
| - 4 | 1 791 | 1 693 | 215 | 21 | - | 2 027 |
| 5- 9 | 1 646 | 1 356 | 579 | 9 | - | 2 234 |
| 10-14 | 1 727 | 1 196 | 669 | 27 | - | 2 423 |
| 15-19 | 1 857 | 1 320 | 773 | 24 | - | 2 654 |
| 20-24 | 1 821 | 1 259 | 836 | 31 | 4 | 2 692 |
| 25-29 | 1 579 | 905 | 1 078 | 43 | - | 2 700 |
| 30-34 | 1 657 | 606 | 1 801 | 40 | - | 3 498 |
| 35-39 | 1 763 | 538 | 2 038 | 61 | 1 | 3 863 |
| 40-44 | 1 790 | 492 | 1 824 | 65 | 1 | 3 680 |
| 45-49 | 1 655 | 408 | 1 609 | 39 | 2 | 3 305 |
| 50-54 | 1 944 | 485 | 1 680 | 49 | - | 3 673 |
| 55-59 | 2 173 | 516 | 1 793 | 56 | 1 | 4 023 |
| 60-64 | 1 853 | 401 | 1 431 | 99 | - | 3 383 |
| 65-69 | 1 629 | 405 | 1 144 | 92 | 2 | 2 867 |
| 70-74 | 1 747 | 380 | 1 009 | 67 | 3 | 2 826 |
| 75-79 | 1 585 | 378 | 847 | 40 | 2 | 2 474 |
| 80-84 | 1 284 | 303 | 629 | 22 | - | 1 935 |
| 85- | 865 | 211 | 491 | 22 | 2 | 1 380 |
| Együtt | 30 366 | 12 852 | 20 446 | 807 | 18 | 51 637 |
| Összesen | | | | | | |
| - 4 | 3 741 | 3 543 | 466 | 26 | - | 4 233 |
| 5- 9 | 3 419 | 2 782 | 1 127 | 28 | - | 4 574 |
| 10-14 | 3 524 | 2 486 | 1 437 | 55 | - | 5 016 |
| 15-19 | 3 905 | 2 784 | 1 614 | 46 | - | 5 565 |
| 20-24 | 4 016 | 2 841 | 1 686 | 63 | 5 | 5 770 |
| 25-29 | 3 531 | 2 170 | 2 060 | 90 | 1 | 5 682 |
| 30-34 | 3 815 | 1 665 | 3 418 | 114 | 1 | 7 348 |
| 35-39 | 3 995 | 1 448 | 3 929 | 115 | 2 | 8 041 |
| 40-44 | 3 902 | 1 264 | 3 604 | 131 | 1 | 7 638 |
| 45-49 | 3 716 | 1 134 | 3 116 | 79 | 4 | 6 915 |
| 50-54 | 4 188 | 1 253 | 3 254 | 106 | 4 | 7 552 |
| 55-59 | 4 555 | 1 240 | 3 499 | 119 | 2 | 8 175 |
| 60-64 | 3 625 | 924 | 2 826 | 179 | 2 | 6 632 |
| 65-69 | 2 900 | 764 | 1 985 | 186 | 3 | 5 074 |
| 70-74 | 2 872 | 743 | 1 597 | 154 | 4 | 4 627 |
| 75-79 | 2 449 | 663 | 1 203 | 100 | 5 | 3 757 |
| 80-84 | 1 878 | 494 | 859 | 49 | 2 | 2 788 |
| 85- | 1 264 | 363 | 615 | 32 | 2 | 1 913 |
| Összesen | 61 295 | 28 561 | 38 295 | 1 672 | 38 | 101 300 |

3.1.2.2 A népesség születési helye, korcsoport és nemek szerint, 2011

| Korcsoport, éves | Születési helye | | | | | Összesen |
|--------------------------------------|-------------------------|--|----------------------|----------------|------------------------|----------|
| | azonos településen volt | | más településen volt | külföldön volt | ismeretlen helyen volt | |
| | összesen | ebből: születése óta azonos lakcímen lakik | | | | |
| Szombathely megyei jogú város | | | | | | |
| Férfi | | | | | | |
| - 4 | 1 644 | 1 346 | 81 | 7 | 1 | 1 733 |
| 5- 9 | 1 637 | 869 | 176 | 19 | - | 1 832 |
| 10-14 | 1 454 | 549 | 249 | 16 | - | 1 719 |
| 15-19 | 1 734 | 595 | 725 | 33 | 1 | 2 493 |
| 20-24 | 1 601 | 585 | 574 | 42 | 2 | 2 219 |
| 25-29 | 1 624 | 530 | 662 | 57 | - | 2 343 |
| 30-34 | 2 283 | 500 | 1 077 | 56 | 3 | 3 419 |
| 35-39 | 2 381 | 346 | 1 141 | 47 | 2 | 3 571 |
| 40-44 | 1 751 | 237 | 1 018 | 61 | 1 | 2 831 |
| 45-49 | 1 261 | 142 | 968 | 56 | 4 | 2 289 |
| 50-54 | 1 091 | 108 | 1 082 | 62 | 2 | 2 237 |
| 55-59 | 1 328 | 126 | 1 479 | 53 | 3 | 2 863 |
| 60-64 | 1 137 | 84 | 1 424 | 32 | 1 | 2 594 |
| 65-69 | 779 | 48 | 1 142 | 80 | 3 | 2 004 |
| 70-74 | 510 | 37 | 863 | 34 | 2 | 1 409 |
| 75-79 | 319 | 27 | 527 | 24 | 3 | 873 |
| 80-84 | 199 | 17 | 364 | 28 | 1 | 592 |
| 85- | 115 | 9 | 211 | 19 | - | 345 |
| Együtt | 22 848 | 6 155 | 13 763 | 726 | 29 | 37 366 |
| Nő | | | | | | |
| - 4 | 1 591 | 1 274 | 78 | 8 | - | 1 677 |
| 5- 9 | 1 469 | 746 | 176 | 13 | - | 1 658 |
| 10-14 | 1 410 | 492 | 236 | 13 | 1 | 1 660 |
| 15-19 | 1 677 | 569 | 801 | 21 | - | 2 499 |
| 20-24 | 1 410 | 485 | 621 | 44 | 2 | 2 077 |
| 25-29 | 1 463 | 383 | 725 | 64 | 1 | 2 253 |
| 30-34 | 2 060 | 306 | 1 124 | 56 | - | 3 240 |
| 35-39 | 2 152 | 205 | 1 178 | 48 | 3 | 3 381 |
| 40-44 | 1 745 | 167 | 1 117 | 67 | 2 | 2 931 |
| 45-49 | 1 191 | 111 | 1 040 | 66 | 1 | 2 298 |
| 50-54 | 1 183 | 89 | 1 412 | 49 | 4 | 2 648 |
| 55-59 | 1 545 | 105 | 2 021 | 66 | 2 | 3 634 |
| 60-64 | 1 301 | 89 | 1 952 | 41 | 1 | 3 295 |
| 65-69 | 1 020 | 77 | 1 477 | 91 | 2 | 2 590 |
| 70-74 | 738 | 55 | 1 246 | 56 | 2 | 2 042 |
| 75-79 | 532 | 48 | 970 | 37 | 1 | 1 540 |
| 80-84 | 410 | 30 | 756 | 35 | 4 | 1 205 |
| 85- | 299 | 28 | 550 | 39 | 2 | 890 |
| Együtt | 23 196 | 5 259 | 17 480 | 814 | 28 | 41 518 |
| Összesen | | | | | | |
| - 4 | 3 235 | 2 620 | 159 | 15 | 1 | 3 410 |
| 5- 9 | 3 106 | 1 615 | 352 | 32 | - | 3 490 |
| 10-14 | 2 864 | 1 041 | 485 | 29 | 1 | 3 379 |
| 15-19 | 3 411 | 1 164 | 1 526 | 54 | 1 | 4 992 |
| 20-24 | 3 011 | 1 070 | 1 195 | 86 | 4 | 4 296 |
| 25-29 | 3 087 | 913 | 1 387 | 121 | 1 | 4 596 |
| 30-34 | 4 343 | 806 | 2 201 | 112 | 3 | 6 659 |
| 35-39 | 4 533 | 551 | 2 319 | 95 | 5 | 6 952 |
| 40-44 | 3 496 | 404 | 2 135 | 128 | 3 | 5 762 |
| 45-49 | 2 452 | 253 | 2 008 | 122 | 5 | 4 587 |
| 50-54 | 2 274 | 197 | 2 494 | 111 | 6 | 4 885 |
| 55-59 | 2 873 | 231 | 3 500 | 119 | 5 | 6 497 |
| 60-64 | 2 438 | 173 | 3 376 | 73 | 2 | 5 889 |
| 65-69 | 1 799 | 125 | 2 619 | 171 | 5 | 4 594 |
| 70-74 | 1 248 | 92 | 2 109 | 90 | 4 | 3 451 |
| 75-79 | 851 | 75 | 1 497 | 61 | 4 | 2 413 |
| 80-84 | 609 | 47 | 1 120 | 63 | 5 | 1 797 |
| 85- | 414 | 37 | 761 | 58 | 2 | 1 235 |
| Összesen | 46 044 | 11 414 | 31 243 | 1 540 | 57 | 78 884 |

3.1.2.2 A népesség születési helye, korcsoport és nemek szerint, 2011 (folytatás)

| Korcsoport, éves | Születési helye | | | | | Összesen |
|-------------------------------|-------------------------|--|----------------------|----------------|------------------------|----------|
| | azonos településen volt | | más településen volt | külföldön volt | ismeretlen helyen volt | |
| | összesen | ebből: születése óta azonos lakcímen lakik | | | | |
| Vas megye többi városa | | | | | | |
| Férfi | | | | | | |
| - 4 | 1 474 | 1 267 | 137 | 15 | 1 | 1 627 |
| 5- 9 | 1 539 | 1 010 | 285 | 19 | 1 | 1 844 |
| 10-14 | 1 449 | 710 | 371 | 20 | - | 1 840 |
| 15-19 | 1 701 | 856 | 657 | 29 | 2 | 2 389 |
| 20-24 | 1 741 | 890 | 453 | 45 | 2 | 2 241 |
| 25-29 | 1 692 | 713 | 567 | 39 | 1 | 2 299 |
| 30-34 | 1 845 | 547 | 944 | 56 | 3 | 2 848 |
| 35-39 | 1 972 | 458 | 1 182 | 78 | 4 | 3 236 |
| 40-44 | 1 621 | 311 | 1 122 | 79 | 4 | 2 826 |
| 45-49 | 1 304 | 232 | 1 050 | 69 | 1 | 2 424 |
| 50-54 | 1 300 | 200 | 1 262 | 71 | 2 | 2 635 |
| 55-59 | 1 475 | 234 | 1 787 | 63 | 2 | 3 327 |
| 60-64 | 1 063 | 142 | 1 497 | 48 | 2 | 2 610 |
| 65-69 | 669 | 74 | 1 075 | 74 | 2 | 1 820 |
| 70-74 | 477 | 77 | 725 | 41 | - | 1 243 |
| 75-79 | 270 | 45 | 478 | 22 | - | 770 |
| 80-84 | 185 | 34 | 280 | 14 | 1 | 480 |
| 85- | 143 | 24 | 145 | 24 | - | 312 |
| Együtt | 21 920 | 7 824 | 14 017 | 806 | 28 | 36 771 |
| Nő | | | | | | |
| - 4 | 1 413 | 1 232 | 123 | 20 | - | 1 556 |
| 5- 9 | 1 407 | 930 | 260 | 10 | 1 | 1 678 |
| 10-14 | 1 380 | 696 | 341 | 27 | 3 | 1 751 |
| 15-19 | 1 519 | 768 | 662 | 25 | 1 | 2 207 |
| 20-24 | 1 508 | 747 | 512 | 34 | 1 | 2 055 |
| 25-29 | 1 334 | 520 | 747 | 39 | 4 | 2 124 |
| 30-34 | 1 660 | 313 | 1 146 | 64 | 4 | 2 874 |
| 35-39 | 1 748 | 259 | 1 241 | 67 | 7 | 3 063 |
| 40-44 | 1 428 | 187 | 1 258 | 61 | 1 | 2 748 |
| 45-49 | 1 186 | 159 | 1 259 | 62 | 4 | 2 511 |
| 50-54 | 1 232 | 132 | 1 595 | 70 | 3 | 2 900 |
| 55-59 | 1 521 | 178 | 2 034 | 53 | 1 | 3 609 |
| 60-64 | 1 147 | 98 | 1 696 | 56 | 4 | 2 903 |
| 65-69 | 932 | 112 | 1 276 | 71 | - | 2 279 |
| 70-74 | 748 | 106 | 1 047 | 51 | 2 | 1 848 |
| 75-79 | 587 | 83 | 901 | 40 | 1 | 1 529 |
| 80-84 | 477 | 62 | 645 | 36 | 2 | 1 160 |
| 85- | 316 | 44 | 521 | 41 | 1 | 879 |
| Együtt | 21 543 | 6 626 | 17 264 | 827 | 40 | 39 674 |
| Összesen | | | | | | |
| - 4 | 2 887 | 2 499 | 260 | 35 | 1 | 3 183 |
| 5- 9 | 2 946 | 1 940 | 545 | 29 | 2 | 3 522 |
| 10-14 | 2 829 | 1 406 | 712 | 47 | 3 | 3 591 |
| 15-19 | 3 220 | 1 624 | 1 319 | 54 | 3 | 4 596 |
| 20-24 | 3 249 | 1 637 | 965 | 79 | 3 | 4 296 |
| 25-29 | 3 026 | 1 233 | 1 314 | 78 | 5 | 4 423 |
| 30-34 | 3 505 | 860 | 2 090 | 120 | 7 | 5 722 |
| 35-39 | 3 720 | 717 | 2 423 | 145 | 11 | 6 299 |
| 40-44 | 3 049 | 498 | 2 380 | 140 | 5 | 5 574 |
| 45-49 | 2 490 | 391 | 2 309 | 131 | 5 | 4 935 |
| 50-54 | 2 532 | 332 | 2 857 | 141 | 5 | 5 535 |
| 55-59 | 2 996 | 412 | 3 821 | 116 | 3 | 6 936 |
| 60-64 | 2 210 | 240 | 3 193 | 104 | 6 | 5 513 |
| 65-69 | 1 601 | 186 | 2 351 | 145 | 2 | 4 099 |
| 70-74 | 1 225 | 183 | 1 772 | 92 | 2 | 3 091 |
| 75-79 | 857 | 128 | 1 379 | 62 | 1 | 2 299 |
| 80-84 | 662 | 96 | 925 | 50 | 3 | 1 640 |
| 85- | 459 | 68 | 666 | 65 | 1 | 1 191 |
| Összesen | 43 463 | 14 450 | 31 281 | 1 633 | 68 | 76 445 |



3.1.2.2 A népesség születési helye, korcsoport és nemek szerint, 2011 (folytatás)

| Korcsoport, éves | Születési helye | | | | | Összesen |
|---------------------------|-------------------------|--|----------------------|----------------|------------------------|----------|
| | azonos településen volt | | más településen volt | külföldön volt | ismeretlen helyen volt | |
| | összesen | ebből: születése óta azonos lakcímen lakik | | | | |
| Vas megye községei | | | | | | |
| Férfi | | | | | | |
| - 4 | 1 948 | 1 850 | 255 | 3 | - | 2 206 |
| 5- 9 | 1 766 | 1 426 | 555 | 19 | - | 2 340 |
| 10-14 | 1 768 | 1 290 | 794 | 31 | - | 2 593 |
| 15-19 | 1 995 | 1 464 | 884 | 32 | - | 2 911 |
| 20-24 | 2 166 | 1 582 | 862 | 48 | 2 | 3 078 |
| 25-29 | 1 915 | 1 265 | 1 008 | 58 | 1 | 2 982 |
| 30-34 | 2 066 | 1 059 | 1 706 | 77 | 1 | 3 850 |
| 35-39 | 2 035 | 910 | 2 061 | 81 | 1 | 4 178 |
| 40-44 | 1 941 | 772 | 1 913 | 104 | - | 3 958 |
| 45-49 | 1 899 | 726 | 1 633 | 76 | 2 | 3 610 |
| 50-54 | 2 055 | 768 | 1 723 | 96 | 5 | 3 879 |
| 55-59 | 2 112 | 724 | 1 966 | 73 | 1 | 4 152 |
| 60-64 | 1 599 | 523 | 1 566 | 82 | 2 | 3 249 |
| 65-69 | 1 113 | 359 | 972 | 121 | 1 | 2 207 |
| 70-74 | 985 | 363 | 743 | 72 | 1 | 1 801 |
| 75-79 | 745 | 285 | 483 | 53 | 2 | 1 283 |
| 80-84 | 516 | 191 | 316 | 21 | - | 853 |
| 85- | 368 | 152 | 150 | 15 | - | 533 |
| Együtt | 28 992 | 15 709 | 19 590 | 1 062 | 19 | 49 663 |
| Nő | | | | | | |
| - 4 | 1 789 | 1 693 | 221 | 17 | - | 2 027 |
| 5- 9 | 1 639 | 1 356 | 586 | 9 | - | 2 234 |
| 10-14 | 1 697 | 1 196 | 698 | 28 | - | 2 423 |
| 15-19 | 1 815 | 1 320 | 801 | 38 | - | 2 654 |
| 20-24 | 1 770 | 1 259 | 887 | 32 | 3 | 2 692 |
| 25-29 | 1 489 | 905 | 1 165 | 46 | - | 2 700 |
| 30-34 | 1 485 | 606 | 1 934 | 79 | - | 3 498 |
| 35-39 | 1 542 | 538 | 2 239 | 82 | - | 3 863 |
| 40-44 | 1 533 | 492 | 2 033 | 112 | 2 | 3 680 |
| 45-49 | 1 404 | 408 | 1 830 | 68 | 3 | 3 305 |
| 50-54 | 1 632 | 485 | 1 946 | 95 | - | 3 673 |
| 55-59 | 1 909 | 516 | 2 038 | 75 | 1 | 4 023 |
| 60-64 | 1 593 | 401 | 1 689 | 101 | - | 3 383 |
| 65-69 | 1 373 | 405 | 1 370 | 123 | 1 | 2 867 |
| 70-74 | 1 484 | 380 | 1 266 | 74 | 2 | 2 826 |
| 75-79 | 1 364 | 378 | 1 055 | 53 | 2 | 2 474 |
| 80-84 | 1 106 | 303 | 800 | 29 | - | 1 935 |
| 85- | 749 | 211 | 595 | 35 | 1 | 1 380 |
| Együtt | 27 373 | 12 852 | 23 153 | 1 096 | 15 | 51 637 |
| Összesen | | | | | | |
| - 4 | 3 737 | 3 543 | 476 | 20 | - | 4 233 |
| 5- 9 | 3 405 | 2 782 | 1 141 | 28 | - | 4 574 |
| 10-14 | 3 465 | 2 486 | 1 492 | 59 | - | 5 016 |
| 15-19 | 3 810 | 2 784 | 1 685 | 70 | - | 5 565 |
| 20-24 | 3 936 | 2 841 | 1 749 | 80 | 5 | 5 770 |
| 25-29 | 3 404 | 2 170 | 2 173 | 104 | 1 | 5 682 |
| 30-34 | 3 551 | 1 665 | 3 640 | 156 | 1 | 7 348 |
| 35-39 | 3 577 | 1 448 | 4 300 | 163 | 1 | 8 041 |
| 40-44 | 3 474 | 1 264 | 3 946 | 216 | 2 | 7 638 |
| 45-49 | 3 303 | 1 134 | 3 463 | 144 | 5 | 6 915 |
| 50-54 | 3 687 | 1 253 | 3 669 | 191 | 5 | 7 552 |
| 55-59 | 4 021 | 1 240 | 4 004 | 148 | 2 | 8 175 |
| 60-64 | 3 192 | 924 | 3 255 | 183 | 2 | 6 632 |
| 65-69 | 2 486 | 764 | 2 342 | 244 | 2 | 5 074 |
| 70-74 | 2 469 | 743 | 2 009 | 146 | 3 | 4 627 |
| 75-79 | 2 109 | 663 | 1 538 | 106 | 4 | 3 757 |
| 80-84 | 1 622 | 494 | 1 116 | 50 | - | 2 788 |
| 85- | 1 117 | 363 | 745 | 50 | 1 | 1 913 |
| Összesen | 56 365 | 28 561 | 42 743 | 2 158 | 34 | 101 300 |

3.1.3 Családi állapot, termékenység

3.1.3.1 A 15 éves és idősebb népesség családi állapot, korcsoport és nemek szerint, 2011

| Korcsoport, éves | Nőtlen, hajadon | Házias | Özvegy | Elvált | Összesen |
|--------------------------------------|-----------------|--------|--------|--------|----------|
| Szombathely megyei jogú város | | | | | |
| Férfi | | | | | |
| 15–19 | 2 491 | 2 | – | – | 2 493 |
| 20–24 | 2 186 | 30 | 1 | 2 | 2 219 |
| 25–29 | 2 042 | 275 | 1 | 25 | 2 343 |
| 30–34 | 2 079 | 1 182 | 1 | 157 | 3 419 |
| 35–39 | 1 410 | 1 758 | 6 | 397 | 3 571 |
| 40–44 | 692 | 1 629 | 6 | 504 | 2 831 |
| 45–49 | 363 | 1 432 | 22 | 472 | 2 289 |
| 50–54 | 275 | 1 476 | 34 | 452 | 2 237 |
| 55–59 | 217 | 2 031 | 109 | 506 | 2 863 |
| 60–64 | 117 | 2 001 | 154 | 322 | 2 594 |
| 65–69 | 73 | 1 588 | 175 | 168 | 2 004 |
| 70–74 | 47 | 1 121 | 168 | 73 | 1 409 |
| 75–79 | 27 | 644 | 171 | 31 | 873 |
| 80–84 | 20 | 374 | 175 | 23 | 592 |
| 85– | 12 | 166 | 162 | 5 | 345 |
| Együtt | 12 051 | 15 709 | 1 185 | 3 137 | 32 082 |
| Nő | | | | | |
| 15–19 | 2 494 | 2 | – | 3 | 2 499 |
| 20–24 | 1 987 | 81 | – | 9 | 2 077 |
| 25–29 | 1 599 | 591 | 3 | 60 | 2 253 |
| 30–34 | 1 402 | 1 540 | 7 | 291 | 3 240 |
| 35–39 | 915 | 1 796 | 26 | 644 | 3 381 |
| 40–44 | 442 | 1 708 | 46 | 735 | 2 931 |
| 45–49 | 220 | 1 364 | 86 | 628 | 2 298 |
| 50–54 | 181 | 1 624 | 190 | 653 | 2 648 |
| 55–59 | 182 | 2 245 | 508 | 699 | 3 634 |
| 60–64 | 149 | 1 890 | 706 | 550 | 3 295 |
| 65–69 | 123 | 1 394 | 764 | 309 | 2 590 |
| 70–74 | 91 | 870 | 921 | 160 | 2 042 |
| 75–79 | 58 | 421 | 951 | 110 | 1 540 |
| 80–84 | 59 | 185 | 900 | 61 | 1 205 |
| 85– | 66 | 59 | 732 | 33 | 890 |
| Együtt | 9 968 | 15 770 | 5 840 | 4 945 | 36 523 |
| Összesen | | | | | |
| 15–19 | 4 985 | 4 | – | 3 | 4 992 |
| 20–24 | 4 173 | 111 | 1 | 11 | 4 296 |
| 25–29 | 3 641 | 866 | 4 | 85 | 4 596 |
| 30–34 | 3 481 | 2 722 | 8 | 448 | 6 659 |
| 35–39 | 2 325 | 3 554 | 32 | 1 041 | 6 952 |
| 40–44 | 1 134 | 3 337 | 52 | 1 239 | 5 762 |
| 45–49 | 583 | 2 796 | 108 | 1 100 | 4 587 |
| 50–54 | 456 | 3 100 | 224 | 1 105 | 4 885 |
| 55–59 | 399 | 4 276 | 617 | 1 205 | 6 497 |
| 60–64 | 266 | 3 891 | 860 | 872 | 5 889 |
| 65–69 | 196 | 2 982 | 939 | 477 | 4 594 |
| 70–74 | 138 | 1 991 | 1 089 | 233 | 3 451 |
| 75–79 | 85 | 1 065 | 1 122 | 141 | 2 413 |
| 80–84 | 79 | 559 | 1 075 | 84 | 1 797 |
| 85– | 78 | 225 | 894 | 38 | 1 235 |
| Összesen | 22 019 | 31 479 | 7 025 | 8 082 | 68 605 |

3.1.3.1 A 15 éves és idősebb népesség családi állapot, korcsoport és nemek szerint, 2011 (folytatás)

| Korcsoport, éves | Nőtlen, hajadon | Házás | Özvegy | Elvált | Összesen |
|-------------------------------|-----------------|--------|--------|--------|----------|
| Vas megye többi városa | | | | | |
| Férfi | | | | | |
| 15-19 | 2 385 | 3 | - | 1 | 2 389 |
| 20-24 | 2 204 | 35 | - | 2 | 2 241 |
| 25-29 | 1 991 | 283 | - | 25 | 2 299 |
| 30-34 | 1 664 | 1 070 | 2 | 112 | 2 848 |
| 35-39 | 1 211 | 1 707 | 5 | 313 | 3 236 |
| 40-44 | 714 | 1 720 | 11 | 381 | 2 826 |
| 45-49 | 437 | 1 579 | 23 | 385 | 2 424 |
| 50-54 | 422 | 1 791 | 42 | 380 | 2 635 |
| 55-59 | 343 | 2 435 | 124 | 425 | 3 327 |
| 60-64 | 205 | 2 012 | 152 | 241 | 2 610 |
| 65-69 | 88 | 1 413 | 167 | 152 | 1 820 |
| 70-74 | 54 | 954 | 175 | 60 | 1 243 |
| 75-79 | 25 | 565 | 158 | 22 | 770 |
| 80-84 | 13 | 300 | 152 | 15 | 480 |
| 85- | 9 | 144 | 156 | 3 | 312 |
| Együtt | 11 765 | 16 011 | 1 167 | 2 517 | 31 460 |
| Nő | | | | | |
| 15-19 | 2 202 | 5 | - | - | 2 207 |
| 20-24 | 1 933 | 112 | 1 | 9 | 2 055 |
| 25-29 | 1 427 | 629 | 5 | 63 | 2 124 |
| 30-34 | 1 190 | 1 447 | 11 | 226 | 2 874 |
| 35-39 | 699 | 1 868 | 32 | 464 | 3 063 |
| 40-44 | 365 | 1 789 | 46 | 548 | 2 748 |
| 45-49 | 222 | 1 705 | 132 | 452 | 2 511 |
| 50-54 | 157 | 1 978 | 274 | 491 | 2 900 |
| 55-59 | 174 | 2 406 | 504 | 525 | 3 609 |
| 60-64 | 134 | 1 737 | 702 | 330 | 2 903 |
| 65-69 | 101 | 1 158 | 823 | 197 | 2 279 |
| 70-74 | 67 | 730 | 935 | 116 | 1 848 |
| 75-79 | 48 | 375 | 1 039 | 67 | 1 529 |
| 80-84 | 41 | 149 | 931 | 39 | 1 160 |
| 85- | 40 | 44 | 774 | 21 | 879 |
| Együtt | 8 800 | 16 132 | 6 209 | 3 548 | 34 689 |
| Összesen | | | | | |
| 15-19 | 4 587 | 8 | - | 1 | 4 596 |
| 20-24 | 4 137 | 147 | 1 | 11 | 4 296 |
| 25-29 | 3 418 | 912 | 5 | 88 | 4 423 |
| 30-34 | 2 854 | 2 517 | 13 | 338 | 5 722 |
| 35-39 | 1 910 | 3 575 | 37 | 777 | 6 299 |
| 40-44 | 1 079 | 3 509 | 57 | 929 | 5 574 |
| 45-49 | 659 | 3 284 | 155 | 837 | 4 935 |
| 50-54 | 579 | 3 769 | 316 | 871 | 5 535 |
| 55-59 | 517 | 4 841 | 628 | 950 | 6 936 |
| 60-64 | 339 | 3 749 | 854 | 571 | 5 513 |
| 65-69 | 189 | 2 571 | 990 | 349 | 4 099 |
| 70-74 | 121 | 1 684 | 1 110 | 176 | 3 091 |
| 75-79 | 73 | 940 | 1 197 | 89 | 2 299 |
| 80-84 | 54 | 449 | 1 083 | 54 | 1 640 |
| 85- | 49 | 188 | 930 | 24 | 1 191 |
| Összesen | 20 565 | 32 143 | 7 376 | 6 065 | 66 149 |

3.1.3.1 A 15 éves és idősebb népesség családi állapot, korcsoport és nemek szerint, 2011 (folytatás)

| Korcsoport, éves | Nőtlen, hajadon | Házass | Özvegy | Elvált | Összesen |
|---------------------------|-----------------|--------|--------|--------|----------|
| Vas megye községei | | | | | |
| Férfi | | | | | |
| 15-19 | 2 909 | 2 | - | - | 2 911 |
| 20-24 | 3 042 | 33 | - | 3 | 3 078 |
| 25-29 | 2 595 | 358 | - | 29 | 2 982 |
| 30-34 | 2 264 | 1 418 | 3 | 165 | 3 850 |
| 35-39 | 1 582 | 2 233 | 2 | 361 | 4 178 |
| 40-44 | 1 050 | 2 452 | 16 | 440 | 3 958 |
| 45-49 | 826 | 2 289 | 21 | 474 | 3 610 |
| 50-54 | 807 | 2 500 | 72 | 500 | 3 879 |
| 55-59 | 694 | 2 849 | 153 | 456 | 4 152 |
| 60-64 | 418 | 2 377 | 172 | 282 | 3 249 |
| 65-69 | 234 | 1 628 | 187 | 158 | 2 207 |
| 70-74 | 146 | 1 337 | 240 | 78 | 1 801 |
| 75-79 | 86 | 901 | 266 | 30 | 1 283 |
| 80-84 | 51 | 526 | 259 | 17 | 853 |
| 85- | 22 | 260 | 249 | 2 | 533 |
| Együtt | 16 726 | 21 163 | 1 640 | 2 995 | 42 524 |
| Nő | | | | | |
| 15-19 | 2 639 | 14 | 1 | - | 2 654 |
| 20-24 | 2 534 | 148 | - | 10 | 2 692 |
| 25-29 | 1 858 | 777 | 5 | 60 | 2 700 |
| 30-34 | 1 250 | 1 974 | 17 | 257 | 3 498 |
| 35-39 | 767 | 2 579 | 37 | 480 | 3 863 |
| 40-44 | 448 | 2 621 | 99 | 512 | 3 680 |
| 45-49 | 308 | 2 394 | 204 | 399 | 3 305 |
| 50-54 | 226 | 2 563 | 479 | 405 | 3 673 |
| 55-59 | 224 | 2 626 | 790 | 383 | 4 023 |
| 60-64 | 166 | 1 989 | 960 | 268 | 3 383 |
| 65-69 | 110 | 1 438 | 1 173 | 146 | 2 867 |
| 70-74 | 98 | 1 079 | 1 564 | 85 | 2 826 |
| 75-79 | 101 | 598 | 1 723 | 52 | 2 474 |
| 80-84 | 77 | 235 | 1 594 | 29 | 1 935 |
| 85- | 58 | 67 | 1 229 | 26 | 1 380 |
| Együtt | 10 864 | 21 102 | 9 875 | 3 112 | 44 953 |
| Összesen | | | | | |
| 15-19 | 5 548 | 16 | 1 | - | 5 565 |
| 20-24 | 5 576 | 181 | - | 13 | 5 770 |
| 25-29 | 4 453 | 1 135 | 5 | 89 | 5 682 |
| 30-34 | 3 514 | 3 392 | 20 | 422 | 7 348 |
| 35-39 | 2 349 | 4 812 | 39 | 841 | 8 041 |
| 40-44 | 1 498 | 5 073 | 115 | 952 | 7 638 |
| 45-49 | 1 134 | 4 683 | 225 | 873 | 6 915 |
| 50-54 | 1 033 | 5 063 | 551 | 905 | 7 552 |
| 55-59 | 918 | 5 475 | 943 | 839 | 8 175 |
| 60-64 | 584 | 4 366 | 1 132 | 550 | 6 632 |
| 65-69 | 344 | 3 066 | 1 360 | 304 | 5 074 |
| 70-74 | 244 | 2 416 | 1 804 | 163 | 4 627 |
| 75-79 | 187 | 1 499 | 1 989 | 82 | 3 757 |
| 80-84 | 128 | 761 | 1 853 | 46 | 2 788 |
| 85- | 80 | 327 | 1 478 | 28 | 1 913 |
| Összesen | 27 590 | 42 265 | 11 515 | 6 107 | 87 477 |

3.1.3.2 A 15 éves és idősebb élettársi kapcsolatban élő népesség családi állapot, korcsoport és nemek szerint, 2011

| Korcsoport, éves | Nőtlen, hajadon | Házás | Özvegy | Elvált | Összesen |
|-------------------------------|-----------------|-------|--------|--------|----------|
| Szombathely megyei jogú város | | | | | |
| Férfi | | | | | |
| 15-19 | 5 | - | - | - | 5 |
| 20-24 | 137 | - | - | 1 | 138 |
| 25-29 | 346 | - | - | 10 | 356 |
| 30-34 | 586 | 9 | 1 | 60 | 656 |
| 35-39 | 435 | 13 | 4 | 131 | 583 |
| 40-44 | 199 | 6 | 2 | 191 | 398 |
| 45-49 | 80 | 8 | 5 | 148 | 241 |
| 50-54 | 50 | 5 | 5 | 136 | 196 |
| 55-59 | 39 | 6 | 16 | 145 | 206 |
| 60-64 | 18 | 2 | 22 | 82 | 124 |
| 65-69 | 8 | 3 | 16 | 40 | 67 |
| 70-74 | 2 | - | 12 | 24 | 38 |
| 75-79 | 3 | - | 8 | 7 | 18 |
| 80-84 | 1 | 1 | 6 | 5 | 13 |
| 85- | - | - | 4 | 3 | 7 |
| Együtt | 1 909 | 53 | 101 | 983 | 3 046 |
| Nő | | | | | |
| 15-19 | 33 | - | - | 1 | 34 |
| 20-24 | 247 | 1 | - | 4 | 252 |
| 25-29 | 440 | 2 | 2 | 19 | 463 |
| 30-34 | 461 | 4 | 3 | 84 | 552 |
| 35-39 | 320 | 2 | 7 | 171 | 500 |
| 40-44 | 108 | 9 | 13 | 171 | 301 |
| 45-49 | 53 | 7 | 11 | 120 | 191 |
| 50-54 | 21 | 6 | 7 | 129 | 163 |
| 55-59 | 8 | 4 | 34 | 99 | 145 |
| 60-64 | 7 | 1 | 29 | 67 | 104 |
| 65-69 | 7 | - | 14 | 29 | 50 |
| 70-74 | 1 | - | 13 | 16 | 30 |
| 75-79 | - | - | 5 | 5 | 10 |
| 80-84 | 1 | - | 2 | 1 | 4 |
| 85- | - | - | - | - | - |
| Együtt | 1 707 | 36 | 140 | 916 | 2 799 |
| Összesen | | | | | |
| 15-19 | 38 | - | - | 1 | 39 |
| 20-24 | 384 | 1 | - | 5 | 390 |
| 25-29 | 786 | 2 | 2 | 29 | 819 |
| 30-34 | 1 047 | 13 | 4 | 144 | 1 208 |
| 35-39 | 755 | 15 | 11 | 302 | 1 083 |
| 40-44 | 307 | 15 | 15 | 362 | 699 |
| 45-49 | 133 | 15 | 16 | 268 | 432 |
| 50-54 | 71 | 11 | 12 | 265 | 359 |
| 55-59 | 47 | 10 | 50 | 244 | 351 |
| 60-64 | 25 | 3 | 51 | 149 | 228 |
| 65-69 | 15 | 3 | 30 | 69 | 117 |
| 70-74 | 3 | - | 25 | 40 | 68 |
| 75-79 | 3 | - | 13 | 12 | 28 |
| 80-84 | 2 | 1 | 8 | 6 | 17 |
| 85- | - | - | 4 | 3 | 7 |
| Összesen | 3 616 | 89 | 241 | 1 899 | 5 845 |

3.1.3.2 A 15 éves és idősebb életjárási kapcsolatban élő népesség családi állapot, korcsoport és nemek szerint, 2011 (folytatás)

| Korcsoport, éves | Nőtlen, hajadon | Házás | Özvegy | Elvált | Összesen |
|------------------------|-----------------|-------|--------|--------|----------|
| Vas megye többi városa | | | | | |
| Férfi | | | | | |
| 15–19 | 12 | – | – | – | 12 |
| 20–24 | 125 | – | – | – | 125 |
| 25–29 | 318 | 1 | – | 8 | 327 |
| 30–34 | 462 | 4 | – | 38 | 504 |
| 35–39 | 423 | 7 | – | 106 | 536 |
| 40–44 | 218 | 6 | 1 | 140 | 365 |
| 45–49 | 95 | 8 | 4 | 123 | 230 |
| 50–54 | 70 | 6 | 9 | 111 | 196 |
| 55–59 | 62 | 6 | 14 | 144 | 226 |
| 60–64 | 33 | 5 | 15 | 63 | 116 |
| 65–69 | 11 | – | 14 | 34 | 59 |
| 70–74 | 4 | 1 | 15 | 14 | 34 |
| 75–79 | 1 | 2 | 12 | 5 | 20 |
| 80–84 | – | – | 10 | 3 | 13 |
| 85– | – | – | 6 | 1 | 7 |
| Együtt | 1 834 | 46 | 100 | 790 | 2 770 |
| Nő | | | | | |
| 15–19 | 38 | – | – | – | 38 |
| 20–24 | 261 | 2 | – | 2 | 265 |
| 25–29 | 407 | 2 | 1 | 32 | 442 |
| 30–34 | 494 | 4 | 1 | 84 | 583 |
| 35–39 | 274 | 8 | 4 | 144 | 430 |
| 40–44 | 128 | 7 | 10 | 143 | 288 |
| 45–49 | 51 | 8 | 10 | 116 | 185 |
| 50–54 | 32 | 3 | 28 | 103 | 166 |
| 55–59 | 18 | 2 | 39 | 98 | 157 |
| 60–64 | 8 | 1 | 32 | 53 | 94 |
| 65–69 | 6 | 1 | 28 | 20 | 55 |
| 70–74 | 1 | – | 18 | 9 | 28 |
| 75–79 | – | – | 9 | 2 | 11 |
| 80–84 | – | – | 2 | – | 2 |
| 85– | – | – | – | – | – |
| Együtt | 1 718 | 38 | 182 | 806 | 2 744 |
| Összesen | | | | | |
| 15–19 | 50 | – | – | – | 50 |
| 20–24 | 386 | 2 | – | 2 | 390 |
| 25–29 | 725 | 3 | 1 | 40 | 769 |
| 30–34 | 956 | 8 | 1 | 122 | 1 087 |
| 35–39 | 697 | 15 | 4 | 250 | 966 |
| 40–44 | 346 | 13 | 11 | 283 | 653 |
| 45–49 | 146 | 16 | 14 | 239 | 415 |
| 50–54 | 102 | 9 | 37 | 214 | 362 |
| 55–59 | 80 | 8 | 53 | 242 | 383 |
| 60–64 | 41 | 6 | 47 | 116 | 210 |
| 65–69 | 17 | 1 | 42 | 54 | 114 |
| 70–74 | 5 | 1 | 33 | 23 | 62 |
| 75–79 | 1 | 2 | 21 | 7 | 31 |
| 80–84 | – | – | 12 | 3 | 15 |
| 85– | – | – | 6 | 1 | 7 |
| Összesen | 3 552 | 84 | 282 | 1 596 | 5 514 |



3.1.3.2 A 15 éves és idősebb élettársi kapcsolatban élő népesség családi állapot, korcsoport és nemek szerint, 2011 (folytatás)

| Korcsoport, éves | Nőtlen, hajadon | Házias | Özvegy | Elvált | Összesen |
|---------------------|-----------------|--------|--------|--------|----------|
| Vas megye községei | | | | | |
| Férfi | | | | | |
| 15-19 | 18 | - | - | - | 18 |
| 20-24 | 181 | - | - | 1 | 182 |
| 25-29 | 448 | 1 | - | 11 | 460 |
| 30-34 | 634 | 5 | 1 | 64 | 704 |
| 35-39 | 485 | 6 | 2 | 129 | 622 |
| 40-44 | 243 | 5 | 2 | 162 | 412 |
| 45-49 | 115 | 7 | 3 | 138 | 263 |
| 50-54 | 128 | 6 | 12 | 139 | 285 |
| 55-59 | 62 | 9 | 23 | 129 | 223 |
| 60-64 | 34 | 8 | 19 | 69 | 130 |
| 65-69 | 10 | 2 | 12 | 41 | 65 |
| 70-74 | 10 | - | 17 | 14 | 41 |
| 75-79 | 6 | 1 | 9 | 6 | 22 |
| 80-84 | - | - | 4 | 4 | 8 |
| 85- | - | 1 | 4 | 1 | 6 |
| Együtt | 2 374 | 51 | 108 | 908 | 3 441 |
| Nő | | | | | |
| 15-19 | 42 | - | - | - | 42 |
| 20-24 | 364 | - | - | 3 | 367 |
| 25-29 | 590 | 8 | 2 | 20 | 620 |
| 30-34 | 549 | 4 | 6 | 105 | 664 |
| 35-39 | 322 | 8 | 6 | 189 | 525 |
| 40-44 | 139 | 3 | 15 | 181 | 338 |
| 45-49 | 67 | 9 | 33 | 129 | 238 |
| 50-54 | 31 | 7 | 55 | 133 | 226 |
| 55-59 | 21 | 5 | 60 | 79 | 165 |
| 60-64 | 8 | 3 | 39 | 44 | 94 |
| 65-69 | 7 | - | 34 | 19 | 60 |
| 70-74 | 3 | - | 16 | 6 | 25 |
| 75-79 | 2 | - | 7 | 4 | 13 |
| 80-84 | - | - | 3 | - | 3 |
| 85- | - | - | 2 | 1 | 3 |
| Együtt | 2 145 | 47 | 278 | 913 | 3 383 |
| Összesen | | | | | |
| 15-19 | 60 | - | - | - | 60 |
| 20-24 | 545 | - | - | 4 | 549 |
| 25-29 | 1 038 | 9 | 2 | 31 | 1 080 |
| 30-34 | 1 183 | 9 | 7 | 169 | 1 368 |
| 35-39 | 807 | 14 | 8 | 318 | 1 147 |
| 40-44 | 382 | 8 | 17 | 343 | 750 |
| 45-49 | 182 | 16 | 36 | 267 | 501 |
| 50-54 | 159 | 13 | 67 | 272 | 511 |
| 55-59 | 83 | 14 | 83 | 208 | 388 |
| 60-64 | 42 | 11 | 58 | 113 | 224 |
| 65-69 | 17 | 2 | 46 | 60 | 125 |
| 70-74 | 13 | - | 33 | 20 | 66 |
| 75-79 | 8 | 1 | 16 | 10 | 35 |
| 80-84 | - | - | 7 | 4 | 11 |
| 85- | - | 1 | 6 | 2 | 9 |
| Összesen | 4 519 | 98 | 386 | 1 821 | 6 824 |

3.1.4 Iskolázottság, nyelvtudás

3.1.4.1 A 7 éves és idősebb népesség iskolai végzettség, korcsoport és nemek szerint, 2011

| Korcsoport, éves | Az általános iskola első évfolyamát sem végezte el | | | Legalább általános iskola 8. évfolyam | | | Legalább érettségi | | | Egyetem, főiskola stb. oklevéllel | | |
|--|---|------|----------|--|--------|----------|--------------------|--------|----------|--------------------------------------|-------|----------|
| | férfi | nő | összesen | férfi | nő | összesen | férfi | nő | összesen | férfi | nő | összesen |
| Szombathely megyei jogú város | | | | | | | | | | | | |
| 7- 9 | 274 | 229 | 503 | - | - | - | - | - | - | - | - | - |
| 10-14 | 9 | 10 | 19 | 168 | 163 | 331 | - | - | - | - | - | - |
| 15-19 | 1 | 7 | 8 | 2 439 | 2 451 | 4 890 | 366 | 481 | 847 | - | - | - |
| 20-24 | 3 | 1 | 4 | 2 192 | 2 068 | 4 260 | 1 490 | 1 699 | 3 189 | 131 | 295 | 426 |
| 25-29 | 9 | 6 | 15 | 2 315 | 2 246 | 4 561 | 1 552 | 1 811 | 3 363 | 617 | 1 043 | 1 660 |
| 30-34 | 5 | 4 | 9 | 3 384 | 3 226 | 6 610 | 1 956 | 2 288 | 4 244 | 835 | 1 193 | 2 028 |
| 35-39 | 6 | 6 | 12 | 3 545 | 3 369 | 6 914 | 1 754 | 2 280 | 4 034 | 715 | 1 057 | 1 772 |
| 40-44 | 5 | 2 | 7 | 2 816 | 2 923 | 5 739 | 1 509 | 1 968 | 3 477 | 592 | 834 | 1 426 |
| 45-49 | - | 4 | 4 | 2 274 | 2 285 | 4 559 | 1 246 | 1 522 | 2 768 | 555 | 656 | 1 211 |
| 50-54 | 3 | 8 | 11 | 2 226 | 2 628 | 4 854 | 1 246 | 1 760 | 3 006 | 520 | 727 | 1 247 |
| 55-59 | 3 | 6 | 9 | 2 845 | 3 617 | 6 462 | 1 519 | 2 230 | 3 749 | 627 | 756 | 1 383 |
| 60-64 | 2 | 5 | 7 | 2 581 | 3 273 | 5 854 | 1 510 | 2 062 | 3 572 | 583 | 531 | 1 114 |
| 65-69 | 1 | 5 | 6 | 1 985 | 2 561 | 4 546 | 1 166 | 1 426 | 2 592 | 511 | 417 | 928 |
| 70-74 | 5 | 7 | 12 | 1 385 | 1 980 | 3 365 | 773 | 914 | 1 687 | 333 | 235 | 568 |
| 75-79 | 3 | 9 | 12 | 842 | 1 427 | 2 269 | 438 | 530 | 968 | 205 | 120 | 325 |
| 80-84 | 1 | 8 | 9 | 553 | 950 | 1 503 | 310 | 336 | 646 | 155 | 78 | 233 |
| 85- | 4 | 7 | 11 | 308 | 546 | 854 | 157 | 158 | 315 | 72 | 42 | 114 |
| Összesen | 334 | 324 | 658 | 31 858 | 35 713 | 67 571 | 16 992 | 21 465 | 38 457 | 6 451 | 7 984 | 14 435 |
| Ebből: | | | | | | | | | | | | |
| 10- | 60 | 95 | 155 | 31 858 | 35 713 | 67 571 | 16 992 | 21 465 | 38 457 | 6 451 | 7 984 | 14 435 |
| 15- | 51 | 85 | 136 | 31 690 | 35 550 | 67 240 | 16 992 | 21 465 | 38 457 | 6 451 | 7 984 | 14 435 |
| 18- | 51 | 81 | 132 | 30 181 | 34 101 | 64 282 | 16 992 | 21 465 | 38 457 | 6 451 | 7 984 | 14 435 |
| 25- | 47 | 77 | 124 | 27 059 | 31 031 | 58 090 | 15 136 | 19 285 | 34 421 | 6 320 | 7 689 | 14 009 |
| A megfelelő korúak százalékában | | | | | | | | | | | | |
| 7- 9 | 25,1 | 23,3 | 24,3 | - | - | - | - | - | - | - | - | - |
| 10-14 | 0,5 | 0,6 | 0,6 | 9,8 | 9,8 | 9,8 | - | - | - | - | - | - |
| 15-19 | 0,0 | 0,3 | 0,2 | 97,8 | 98,1 | 98,0 | 14,7 | 19,2 | 17,0 | - | - | - |
| 20-24 | 0,1 | 0,0 | 0,1 | 98,8 | 99,6 | 99,2 | 67,1 | 81,8 | 74,2 | 5,9 | 14,2 | 9,9 |
| 25-29 | 0,4 | 0,3 | 0,3 | 98,8 | 99,7 | 99,2 | 66,2 | 80,4 | 73,2 | 26,3 | 46,3 | 36,1 |
| 30-34 | 0,1 | 0,1 | 0,1 | 99,0 | 99,6 | 99,3 | 57,2 | 70,6 | 63,7 | 24,4 | 36,8 | 30,5 |
| 35-39 | 0,2 | 0,2 | 0,2 | 99,3 | 99,6 | 99,5 | 49,1 | 67,4 | 58,0 | 20,0 | 31,3 | 25,5 |
| 40-44 | 0,2 | 0,1 | 0,1 | 99,5 | 99,7 | 99,6 | 53,3 | 67,1 | 60,3 | 20,9 | 28,5 | 24,7 |
| 45-49 | - | 0,2 | 0,1 | 99,3 | 99,4 | 99,4 | 54,4 | 66,2 | 60,3 | 24,2 | 28,5 | 26,4 |
| 50-54 | 0,1 | 0,3 | 0,2 | 99,5 | 99,2 | 99,4 | 55,7 | 66,5 | 61,5 | 23,2 | 27,5 | 25,5 |
| 55-59 | 0,1 | 0,2 | 0,1 | 99,4 | 99,5 | 99,5 | 53,1 | 61,4 | 57,7 | 21,9 | 20,8 | 21,3 |
| 60-64 | 0,1 | 0,2 | 0,1 | 99,5 | 99,3 | 99,4 | 58,2 | 62,6 | 60,7 | 22,5 | 16,1 | 18,9 |
| 65-69 | 0,0 | 0,2 | 0,1 | 99,1 | 98,9 | 99,0 | 58,2 | 55,1 | 56,4 | 25,5 | 16,1 | 20,2 |
| 70-74 | 0,4 | 0,3 | 0,3 | 98,3 | 97,0 | 97,5 | 54,9 | 44,8 | 48,9 | 23,6 | 11,5 | 16,5 |
| 75-79 | 0,3 | 0,6 | 0,5 | 96,4 | 92,7 | 94,0 | 50,2 | 34,4 | 40,1 | 23,5 | 7,8 | 13,5 |
| 80-84 | 0,2 | 0,7 | 0,5 | 93,4 | 78,8 | 83,6 | 52,4 | 27,9 | 35,9 | 26,2 | 6,5 | 13,0 |
| 85- | 1,2 | 0,8 | 0,9 | 89,3 | 61,3 | 69,1 | 45,5 | 17,8 | 25,5 | 20,9 | 4,7 | 9,2 |
| Összesen | 1,0 | 0,8 | 0,9 | 91,3 | 91,2 | 91,2 | 48,7 | 54,8 | 51,9 | 18,5 | 20,4 | 19,5 |
| Ebből: | | | | | | | | | | | | |
| 10- | 0,2 | 0,2 | 0,2 | 94,3 | 93,5 | 93,9 | 50,3 | 56,2 | 53,4 | 19,1 | 20,9 | 20,1 |
| 15- | 0,2 | 0,2 | 0,2 | 98,8 | 97,3 | 98,0 | 53,0 | 58,8 | 56,1 | 20,1 | 21,9 | 21,0 |
| 18- | 0,2 | 0,2 | 0,2 | 98,9 | 97,3 | 98,1 | 55,7 | 61,3 | 58,7 | 21,1 | 22,8 | 22,0 |
| 25- | 0,2 | 0,2 | 0,2 | 98,9 | 97,1 | 97,9 | 55,3 | 60,4 | 58,0 | 23,1 | 24,1 | 23,6 |

3.1.4.1 A 7 éves és idősebb népesség iskolai végzettség, korcsoport és nemek szerint, 2011
(folytatás)

| Korcsoport, éves | Az általános iskola első évfolyamát sem végezte el | | | Legalább általános iskola 8. évfolyam | | | Legalább érettségi | | | Egyetem, főiskola stb. oklevéllel | | |
|--|---|------|----------|--|--------|----------|--------------------|--------|----------|--------------------------------------|-------|----------|
| | férfi | nő | összesen | férfi | nő | összesen | férfi | nő | összesen | férfi | nő | összesen |
| Vas megye többi városa | | | | | | | | | | | | |
| 7- 9 | 223 | 198 | 421 | - | - | - | - | - | - | - | - | - |
| 10-14 | 5 | 6 | 11 | 135 | 152 | 287 | - | - | - | - | - | - |
| 15-19 | 4 | 1 | 5 | 2 307 | 2 159 | 4 466 | 346 | 332 | 678 | - | - | - |
| 20-24 | 1 | 7 | 8 | 2 236 | 2 038 | 4 274 | 1 405 | 1 556 | 2 961 | 121 | 267 | 388 |
| 25-29 | 6 | 6 | 12 | 2 281 | 2 109 | 4 390 | 1 323 | 1 580 | 2 903 | 379 | 692 | 1 071 |
| 30-34 | 8 | 2 | 10 | 2 831 | 2 855 | 5 686 | 1 387 | 1 820 | 3 207 | 422 | 698 | 1 120 |
| 35-39 | 7 | 7 | 14 | 3 217 | 3 041 | 6 258 | 1 380 | 1 705 | 3 085 | 405 | 571 | 976 |
| 40-44 | 3 | 6 | 9 | 2 811 | 2 733 | 5 544 | 1 187 | 1 555 | 2 742 | 335 | 499 | 834 |
| 45-49 | 1 | 5 | 6 | 2 408 | 2 500 | 4 908 | 1 041 | 1 423 | 2 464 | 311 | 456 | 767 |
| 50-54 | 5 | 7 | 12 | 2 620 | 2 872 | 5 492 | 1 112 | 1 600 | 2 712 | 322 | 484 | 806 |
| 55-59 | 7 | 12 | 19 | 3 298 | 3 563 | 6 861 | 1 308 | 1 740 | 3 048 | 418 | 452 | 870 |
| 60-64 | 9 | 5 | 14 | 2 584 | 2 866 | 5 450 | 1 074 | 1 477 | 2 551 | 364 | 309 | 673 |
| 65-69 | 6 | 13 | 19 | 1 790 | 2 212 | 4 002 | 741 | 907 | 1 648 | 293 | 245 | 538 |
| 70-74 | 1 | 10 | 11 | 1 199 | 1 736 | 2 935 | 434 | 541 | 975 | 166 | 110 | 276 |
| 75-79 | 3 | 9 | 12 | 725 | 1 337 | 2 062 | 265 | 291 | 556 | 117 | 68 | 185 |
| 80-84 | 3 | 9 | 12 | 419 | 815 | 1 234 | 150 | 140 | 290 | 67 | 35 | 102 |
| 85- | - | 12 | 12 | 227 | 376 | 603 | 93 | 64 | 157 | 38 | 16 | 54 |
| Összesen | 292 | 315 | 607 | 31 088 | 33 364 | 64 452 | 13 246 | 16 731 | 29 977 | 3 758 | 4 902 | 8 660 |
| Ebből: | | | | | | | | | | | | |
| 10- | 69 | 117 | 186 | 31 088 | 33 364 | 64 452 | 13 246 | 16 731 | 29 977 | 3 758 | 4 902 | 8 660 |
| 15- | 64 | 111 | 175 | 30 953 | 33 212 | 64 165 | 13 246 | 16 731 | 29 977 | 3 758 | 4 902 | 8 660 |
| 18- | 60 | 110 | 170 | 29 596 | 31 896 | 61 492 | 13 246 | 16 731 | 29 977 | 3 758 | 4 902 | 8 660 |
| 25- | 59 | 103 | 162 | 26 410 | 29 015 | 55 425 | 11 495 | 14 843 | 26 338 | 3 637 | 4 635 | 8 272 |
| A megfelelő korúak százalékában | | | | | | | | | | | | |
| 7- 9 | 20,0 | 20,0 | 20,0 | - | - | - | - | - | - | - | - | - |
| 10-14 | 0,3 | 0,3 | 0,3 | 7,3 | 8,7 | 8,0 | - | - | - | - | - | - |
| 15-19 | 0,2 | 0,0 | 0,1 | 96,6 | 97,8 | 97,2 | 14,5 | 15,0 | 14,8 | - | - | - |
| 20-24 | 0,0 | 0,3 | 0,2 | 99,8 | 99,2 | 99,5 | 62,7 | 75,7 | 68,9 | 5,4 | 13,0 | 9,0 |
| 25-29 | 0,3 | 0,3 | 0,3 | 99,2 | 99,3 | 99,3 | 57,5 | 74,4 | 65,6 | 16,5 | 32,6 | 24,2 |
| 30-34 | 0,3 | 0,1 | 0,2 | 99,4 | 99,3 | 99,4 | 48,7 | 63,3 | 56,0 | 14,8 | 24,3 | 19,6 |
| 35-39 | 0,2 | 0,2 | 0,2 | 99,4 | 99,3 | 99,3 | 42,6 | 55,7 | 49,0 | 12,5 | 18,6 | 15,5 |
| 40-44 | 0,1 | 0,2 | 0,2 | 99,5 | 99,5 | 99,5 | 42,0 | 56,6 | 49,2 | 11,9 | 18,2 | 15,0 |
| 45-49 | 0,0 | 0,2 | 0,1 | 99,3 | 99,6 | 99,5 | 42,9 | 56,7 | 49,9 | 12,8 | 18,2 | 15,5 |
| 50-54 | 0,2 | 0,2 | 0,2 | 99,4 | 99,0 | 99,2 | 42,2 | 55,2 | 49,0 | 12,2 | 16,7 | 14,6 |
| 55-59 | 0,2 | 0,3 | 0,3 | 99,1 | 98,7 | 98,9 | 39,3 | 48,2 | 43,9 | 12,6 | 12,5 | 12,5 |
| 60-64 | 0,3 | 0,2 | 0,3 | 99,0 | 98,7 | 98,9 | 41,1 | 50,9 | 46,3 | 13,9 | 10,6 | 12,2 |
| 65-69 | 0,3 | 0,6 | 0,5 | 98,4 | 97,1 | 97,6 | 40,7 | 39,8 | 40,2 | 16,1 | 10,8 | 13,1 |
| 70-74 | 0,1 | 0,5 | 0,4 | 96,5 | 93,9 | 95,0 | 34,9 | 29,3 | 31,5 | 13,4 | 6,0 | 8,9 |
| 75-79 | 0,4 | 0,6 | 0,5 | 94,2 | 87,4 | 89,7 | 34,4 | 19,0 | 24,2 | 15,2 | 4,4 | 8,0 |
| 80-84 | 0,6 | 0,8 | 0,7 | 87,3 | 70,3 | 75,2 | 31,3 | 12,1 | 17,7 | 14,0 | 3,0 | 6,2 |
| 85- | - | 1,4 | 1,0 | 72,8 | 42,8 | 50,6 | 29,8 | 7,3 | 13,2 | 12,2 | 1,8 | 4,5 |
| Összesen | 0,8 | 0,8 | 0,8 | 90,3 | 89,1 | 89,7 | 38,5 | 44,7 | 41,7 | 10,9 | 13,1 | 12,1 |
| Ebből: | | | | | | | | | | | | |
| 10- | 0,2 | 0,3 | 0,3 | 93,4 | 91,6 | 92,4 | 39,8 | 45,9 | 43,0 | 11,3 | 13,5 | 12,4 |
| 15- | 0,2 | 0,3 | 0,3 | 98,4 | 95,7 | 97,0 | 42,1 | 48,2 | 45,3 | 11,9 | 14,1 | 13,1 |
| 18- | 0,2 | 0,3 | 0,3 | 98,6 | 95,7 | 97,1 | 44,1 | 50,2 | 47,3 | 12,5 | 14,7 | 13,7 |
| 25- | 0,2 | 0,3 | 0,3 | 98,4 | 95,4 | 96,8 | 42,8 | 48,8 | 46,0 | 13,6 | 15,2 | 14,4 |

3.1.4.1 A 7 éves és idősebb népesség iskolai végzettség, korcsoport és nemek szerint, 2011
(folytatás)

| Korcsoport, éves | Az általános iskola első évfolyamát sem végezte el | | | Legalább általános iskola 8. évfolyam | | | Legalább érettségi | | | Egyetem, főiskola stb. oklevéllel | | |
|--|---|------|----------|--|--------|----------|--------------------|--------|----------|--------------------------------------|-------|----------|
| | férfi | nő | összesen | férfi | nő | összesen | férfi | nő | összesen | férfi | nő | összesen |
| Vas megye községei | | | | | | | | | | | | |
| 7- 9 | 301 | 230 | 531 | - | - | - | - | - | - | - | - | - |
| 10-14 | 10 | 12 | 22 | 196 | 221 | 417 | - | - | - | - | - | - |
| 15-19 | 3 | 4 | 7 | 2 817 | 2 609 | 5 426 | 320 | 394 | 714 | - | - | - |
| 20-24 | 15 | 6 | 21 | 3 051 | 2 672 | 5 723 | 1 560 | 1 916 | 3 476 | 121 | 277 | 398 |
| 25-29 | 17 | 7 | 24 | 2 951 | 2 677 | 5 628 | 1 415 | 1 800 | 3 215 | 351 | 685 | 1 036 |
| 30-34 | 26 | 15 | 41 | 3 795 | 3 463 | 7 258 | 1 436 | 1 875 | 3 311 | 415 | 682 | 1 097 |
| 35-39 | 20 | 19 | 39 | 4 125 | 3 823 | 7 948 | 1 273 | 1 749 | 3 022 | 337 | 535 | 872 |
| 40-44 | 30 | 36 | 66 | 3 896 | 3 616 | 7 512 | 1 284 | 1 648 | 2 932 | 340 | 468 | 808 |
| 45-49 | 29 | 31 | 60 | 3 559 | 3 237 | 6 796 | 1 224 | 1 519 | 2 743 | 308 | 463 | 771 |
| 50-54 | 36 | 26 | 62 | 3 797 | 3 589 | 7 386 | 1 136 | 1 441 | 2 577 | 291 | 372 | 663 |
| 55-59 | 39 | 36 | 75 | 4 075 | 3 925 | 8 000 | 1 066 | 1 387 | 2 453 | 290 | 322 | 612 |
| 60-64 | 23 | 30 | 53 | 3 189 | 3 303 | 6 492 | 950 | 1 149 | 2 099 | 259 | 211 | 470 |
| 65-69 | 25 | 19 | 44 | 2 115 | 2 736 | 4 851 | 523 | 590 | 1 113 | 185 | 156 | 341 |
| 70-74 | 10 | 27 | 37 | 1 709 | 2 601 | 4 310 | 344 | 374 | 718 | 139 | 83 | 222 |
| 75-79 | 10 | 19 | 29 | 1 144 | 2 063 | 3 207 | 166 | 203 | 369 | 75 | 46 | 121 |
| 80-84 | 4 | 23 | 27 | 681 | 1 160 | 1 841 | 104 | 79 | 183 | 39 | 21 | 60 |
| 85- | 1 | 13 | 14 | 280 | 353 | 633 | 53 | 59 | 112 | 18 | 15 | 33 |
| Összesen | 599 | 553 | 1 152 | 41 380 | 42 048 | 83 428 | 12 854 | 16 183 | 29 037 | 3 168 | 4 336 | 7 504 |
| Ebből: | | | | | | | | | | | | |
| 10- | 298 | 323 | 621 | 41 380 | 42 048 | 83 428 | 12 854 | 16 183 | 29 037 | 3 168 | 4 336 | 7 504 |
| 15- | 288 | 311 | 599 | 41 184 | 41 827 | 83 011 | 12 854 | 16 183 | 29 037 | 3 168 | 4 336 | 7 504 |
| 18- | 286 | 309 | 595 | 39 481 | 40 242 | 79 723 | 12 854 | 16 183 | 29 037 | 3 168 | 4 336 | 7 504 |
| 25- | 270 | 301 | 571 | 35 316 | 36 546 | 71 862 | 10 974 | 13 873 | 24 847 | 3 047 | 4 059 | 7 106 |
| A megfelelő korúak százalékában | | | | | | | | | | | | |
| 7- 9 | 21,5 | 17,0 | 19,3 | - | - | - | - | - | - | - | - | - |
| 10-14 | 0,4 | 0,5 | 0,4 | 7,6 | 9,1 | 8,3 | - | - | - | - | - | - |
| 15-19 | 0,1 | 0,2 | 0,1 | 96,8 | 98,3 | 97,5 | 11,0 | 14,8 | 12,8 | - | - | - |
| 20-24 | 0,5 | 0,2 | 0,4 | 99,1 | 99,3 | 99,2 | 50,7 | 71,2 | 60,2 | 3,9 | 10,3 | 6,9 |
| 25-29 | 0,6 | 0,3 | 0,4 | 99,0 | 99,1 | 99,0 | 47,5 | 66,7 | 56,6 | 11,8 | 25,4 | 18,2 |
| 30-34 | 0,7 | 0,4 | 0,6 | 98,6 | 99,0 | 98,8 | 37,3 | 53,6 | 45,1 | 10,8 | 19,5 | 14,9 |
| 35-39 | 0,5 | 0,5 | 0,5 | 98,7 | 99,0 | 98,8 | 30,5 | 45,3 | 37,6 | 8,1 | 13,8 | 10,8 |
| 40-44 | 0,8 | 1,0 | 0,9 | 98,4 | 98,3 | 98,4 | 32,4 | 44,8 | 38,4 | 8,6 | 12,7 | 10,6 |
| 45-49 | 0,8 | 0,9 | 0,9 | 98,6 | 97,9 | 98,3 | 33,9 | 46,0 | 39,7 | 8,5 | 14,0 | 11,1 |
| 50-54 | 0,9 | 0,7 | 0,8 | 97,9 | 97,7 | 97,8 | 29,3 | 39,2 | 34,1 | 7,5 | 10,1 | 8,8 |
| 55-59 | 0,9 | 0,9 | 0,9 | 98,1 | 97,6 | 97,9 | 25,7 | 34,5 | 30,0 | 7,0 | 8,0 | 7,5 |
| 60-64 | 0,7 | 0,9 | 0,8 | 98,2 | 97,6 | 97,9 | 29,2 | 34,0 | 31,6 | 8,0 | 6,2 | 7,1 |
| 65-69 | 1,1 | 0,7 | 0,9 | 95,8 | 95,4 | 95,6 | 23,7 | 20,6 | 21,9 | 8,4 | 5,4 | 6,7 |
| 70-74 | 0,6 | 1,0 | 0,8 | 94,9 | 92,0 | 93,1 | 19,1 | 13,2 | 15,5 | 7,7 | 2,9 | 4,8 |
| 75-79 | 0,8 | 0,8 | 0,8 | 89,2 | 83,4 | 85,4 | 12,9 | 8,2 | 9,8 | 5,8 | 1,9 | 3,2 |
| 80-84 | 0,5 | 1,2 | 1,0 | 79,8 | 59,9 | 66,0 | 12,2 | 4,1 | 6,6 | 4,6 | 1,1 | 2,2 |
| 85- | 0,2 | 0,9 | 0,7 | 52,5 | 25,6 | 33,1 | 9,9 | 4,3 | 5,9 | 3,4 | 1,1 | 1,7 |
| Összesen | 1,3 | 1,1 | 1,2 | 89,0 | 86,3 | 87,6 | 27,6 | 33,2 | 30,5 | 6,8 | 8,9 | 7,9 |
| Ebből: | | | | | | | | | | | | |
| 10- | 0,7 | 0,7 | 0,7 | 91,7 | 88,8 | 90,2 | 28,5 | 34,2 | 31,4 | 7,0 | 9,2 | 8,1 |
| 15- | 0,7 | 0,7 | 0,7 | 96,8 | 93,0 | 94,9 | 30,2 | 36,0 | 33,2 | 7,4 | 9,6 | 8,6 |
| 18- | 0,7 | 0,7 | 0,7 | 96,9 | 92,9 | 94,8 | 31,6 | 37,3 | 34,5 | 7,8 | 10,0 | 8,9 |
| 25- | 0,7 | 0,8 | 0,7 | 96,7 | 92,3 | 94,4 | 30,0 | 35,0 | 32,6 | 8,3 | 10,2 | 9,3 |



3.1.4.2 A népesség nyelvismeret, korcsoport és nemek szerint, 2011

| A beszélt nyelv | Férfi | Nő | Összesen | Ebből | | | |
|--------------------------------------|---------------|---------------|---------------|---------------|---------------|---------------|---------------|
| | | | | -14 | 15-39 | 40-59 | 60- |
| | | | | éves | | | |
| Szombathely megyei jogú város | | | | | | | |
| Csak anyanyelvén beszél | 21 402 | 24 322 | 45 724 | 7 033 | 10 764 | 13 207 | 14 720 |
| Más nyelven is beszél | 9 344 | 10 138 | 19 482 | 1 125 | 11 534 | 4 773 | 2 050 |
| Anyanyelvi kérdésre nem válaszolt | 6 620 | 7 058 | 13 678 | 2 121 | 5 197 | 3 751 | 2 609 |
| Összesen | 37 366 | 41 518 | 78 884 | 10 279 | 27 495 | 21 731 | 19 379 |
| Ebből a beszélt nyelv: | | | | | | | |
| Magyar | 37 226 | 41 391 | 78 617 | 10 255 | 27 349 | 21 661 | 19 352 |
| Angol | 5 587 | 5 895 | 11 482 | 712 | 8 552 | 1 896 | 322 |
| Arab | 22 | 10 | 32 | 4 | 10 | 14 | 4 |
| Cigány (romani, beás) | 243 | 115 | 358 | 34 | 197 | 115 | 12 |
| Eszperantó | 44 | 66 | 110 | 1 | 81 | 23 | 5 |
| Francia | 189 | 332 | 521 | 10 | 254 | 135 | 122 |
| Holland | 21 | 11 | 32 | 2 | 18 | 10 | 2 |
| Horvát | 199 | 244 | 443 | 20 | 94 | 163 | 166 |
| Japán | 10 | 10 | 20 | - | 18 | 1 | 1 |
| Kínai | 27 | 15 | 42 | 7 | 16 | 15 | 4 |
| Latin | 34 | 42 | 76 | - | 34 | 17 | 25 |
| Lengyel | 22 | 15 | 37 | 5 | 15 | 13 | 4 |
| Német | 7 787 | 8 698 | 16 485 | 790 | 9 950 | 4 068 | 1 677 |
| Olasz | 248 | 444 | 692 | 23 | 442 | 179 | 48 |
| Orosz | 461 | 639 | 1 100 | 11 | 188 | 587 | 314 |
| Román | 232 | 258 | 490 | 9 | 139 | 222 | 120 |
| Spanyol | 70 | 85 | 155 | 1 | 119 | 23 | 12 |
| Szerb | 50 | 40 | 90 | 2 | 36 | 39 | 13 |
| Szlovák | 24 | 38 | 62 | 1 | 32 | 11 | 18 |
| Ukrán | 24 | 26 | 50 | 1 | 14 | 18 | 17 |

3.1.4.2 A népesség nyelvismeret, korcsoport és nemek szerint, 2011

| A beszélt nyelv | Férfi | Nő | Összesen | Ebből | | | |
|-----------------------------------|---------------|---------------|---------------|---------------|---------------|---------------|---------------|
| | | | | -14 | 15-39 | 40-59 | 60- |
| | | | | éves | | | |
| Vas megye többi városa | | | | | | | |
| Csak anyanyelvén beszél | 22 698 | 25 071 | 47 769 | 7 303 | 10 974 | 15 295 | 14 197 |
| Más nyelven is beszél | 8 171 | 8 717 | 16 888 | 1 120 | 10 067 | 4 116 | 1 585 |
| Anyanyelvi kérdésre nem válaszolt | 5 902 | 5 886 | 11 788 | 1 873 | 4 295 | 3 569 | 2 051 |
| Összesen | 36 771 | 39 674 | 76 445 | 10 296 | 25 336 | 22 980 | 17 833 |
| Ebből a beszélt nyelv: | | | | | | | |
| Magyar | 36 649 | 39 550 | 76 199 | 10 284 | 25 248 | 22 906 | 17 761 |
| Angol | 3 703 | 3 982 | 7 685 | 596 | 5 879 | 1 007 | 203 |
| Arab | 13 | 12 | 25 | 6 | 10 | 7 | 2 |
| Cigány (romani, beás) | 305 | 331 | 636 | 117 | 330 | 140 | 49 |
| Eszperantó | 29 | 44 | 73 | - | 46 | 23 | 4 |
| Francia | 109 | 160 | 269 | 4 | 141 | 72 | 52 |
| Holland | 20 | 18 | 38 | 3 | 17 | 12 | 6 |
| Horvát | 211 | 228 | 439 | 25 | 105 | 170 | 139 |
| Japán | 6 | 5 | 11 | 1 | 10 | - | - |
| Kínai | 9 | 9 | 18 | 3 | 9 | 5 | 1 |
| Latin | 22 | 14 | 36 | - | 16 | 8 | 12 |
| Lengyel | 21 | 11 | 32 | 2 | 12 | 12 | 6 |
| Német | 7 351 | 7 828 | 15 179 | 826 | 9 207 | 3 782 | 1 364 |
| Olasz | 183 | 220 | 403 | 9 | 257 | 107 | 30 |
| Orosz | 279 | 449 | 728 | 6 | 162 | 400 | 160 |
| Román | 232 | 248 | 480 | 11 | 145 | 213 | 111 |
| Spanyol | 32 | 51 | 83 | 1 | 61 | 15 | 6 |
| Szerb | 58 | 33 | 91 | 4 | 31 | 39 | 17 |
| Szlovák | 35 | 35 | 70 | 5 | 22 | 22 | 21 |
| Ukrán | 23 | 37 | 60 | 7 | 24 | 20 | 9 |

3.1.4.2 A népesség nyelvismeret, korcsoport és nemek szerint, 2011

| A beszélt nyelv | Férfi | Nő | Összesen | Ebből | | | |
|-----------------------------------|--------|--------|----------|--------|--------|--------|--------|
| | | | | -14 | 15-39 | 40-59 | 60- |
| | | | | éves | | | |
| Vas megye községei | | | | | | | |
| Csak anyanyelvén beszél | 34 259 | 36 014 | 70 273 | 10 393 | 17 368 | 22 119 | 20 393 |
| Más nyelven is beszél | 8 658 | 9 318 | 17 976 | 1 407 | 10 316 | 4 172 | 2 081 |
| Anyanyelvi kérdésre nem válaszolt | 6 746 | 6 305 | 13 051 | 2 023 | 4 722 | 3 989 | 2 317 |
| Összesen | 49 663 | 51 637 | 101 300 | 13 823 | 32 406 | 30 280 | 24 791 |
| Ebből a beszélt nyelv: | | | | | | | |
| Magyar | 49 442 | 51 448 | 100 890 | 13 798 | 32 323 | 30 192 | 24 577 |
| Angol | 3 253 | 3 718 | 6 971 | 555 | 5 173 | 962 | 281 |
| Arab | 8 | 4 | 12 | - | 4 | 5 | 3 |
| Cigány (romani, beás) | 295 | 252 | 547 | 113 | 248 | 154 | 32 |
| Eszperantó | 24 | 45 | 69 | - | 55 | 13 | 1 |
| Francia | 117 | 178 | 295 | 7 | 134 | 94 | 60 |
| Holland | 23 | 19 | 42 | 5 | 15 | 10 | 12 |
| Horvát | 1 145 | 1 222 | 2 367 | 247 | 691 | 736 | 693 |
| Japán | 4 | 7 | 11 | - | 8 | 2 | 1 |
| Kínai | 13 | 6 | 19 | 1 | 12 | 6 | - |
| Latin | 27 | 23 | 50 | 1 | 26 | 10 | 13 |
| Lengyel | 16 | 16 | 32 | 1 | 6 | 15 | 10 |
| Német | 7 160 | 7 674 | 14 834 | 1 131 | 9 126 | 3 230 | 1 347 |
| Olasz | 204 | 206 | 410 | 13 | 230 | 123 | 44 |
| Orosz | 279 | 387 | 666 | 4 | 125 | 385 | 152 |
| Román | 334 | 374 | 708 | 20 | 196 | 294 | 198 |
| Spanyol | 42 | 44 | 86 | 2 | 51 | 17 | 16 |
| Szerb | 34 | 38 | 72 | - | 20 | 33 | 19 |
| Szlovák | 28 | 32 | 60 | 2 | 26 | 24 | 8 |
| Ukrán | 32 | 53 | 85 | 6 | 23 | 41 | 15 |

3.1.5 Gazdasági aktivitás

3.1.5.1 A népesség korcsoport, gazdasági aktivitás és nemek szerint, 2011

| Gazdasági aktivitás | -14 | 15-19 | 20-29 | 30-39 | 40-49 | 50-59 | 60-69 | 70-74 | 75- | Összesen |
|--|--------|-------|-------|--------|--------|--------|--------|-------|-------|----------|
| | éves | | | | | | | | | |
| Szombathely megyei jogú város | | | | | | | | | | |
| Férfi | | | | | | | | | | |
| Gazdaságilag aktív népesség | | | | | | | | | | |
| aktív kereső | - | 85 | 2 976 | 6 128 | 4 270 | 3 644 | 223 | 8 | 8 | 17 342 |
| gyermekgondozási ellátás mellett dolgozó | - | - | 1 | 3 | 5 | 1 | - | - | - | 10 |
| nyugdíj, járadék mellett dolgozó | - | - | 9 | 34 | 101 | 213 | 587 | 79 | 28 | 1 051 |
| Foglalkoztatott együtt | - | 85 | 2 986 | 6 165 | 4 376 | 3 858 | 810 | 87 | 36 | 18 403 |
| munkanélküli | - | 25 | 384 | 434 | 318 | 296 | 24 | - | - | 1 481 |
| Gazdaságilag aktív népesség együtt | - | 110 | 3 370 | 6 599 | 4 694 | 4 154 | 834 | 87 | 36 | 19 884 |
| Gazdaságilag nem aktív népesség | | | | | | | | | | |
| gyermekgondozási ellátásban részesülő saját jogú öregségi nyugdíjas, járadékos | - | - | 5 | 8 | 9 | 2 | - | - | - | 24 |
| rokkantsági nyugdíjas, baleseti járadékos | - | - | 19 | 57 | 126 | 502 | 370 | 41 | 44 | 1 159 |
| hozzátartozói jogú nyugdíjas, járadékos | - | - | - | - | 3 | 1 | 4 | 4 | 4 | 16 |
| egyéb inaktív kereső | - | 3 | 29 | 54 | 31 | 52 | 22 | 5 | 6 | 202 |
| Inaktív kereső együtt | - | 3 | 53 | 126 | 265 | 849 | 3 755 | 1 322 | 1 773 | 8 146 |
| nappali tagozatos tanuló | 2 898 | 2 319 | 845 | 2 | - | - | - | - | - | 6 064 |
| egyéb eltartott | 2 386 | 61 | 294 | 263 | 161 | 97 | 9 | - | 1 | 3 272 |
| Eltartott együtt | 5 284 | 2 380 | 1 139 | 265 | 161 | 97 | 9 | - | 1 | 9 336 |
| Gazdaságilag nem aktív népesség együtt | 5 284 | 2 383 | 1 192 | 391 | 426 | 946 | 3 764 | 1 322 | 1 774 | 17 482 |
| Összesen | 5 284 | 2 493 | 4 562 | 6 990 | 5 120 | 5 100 | 4 598 | 1 409 | 1 810 | 37 366 |
| Nő | | | | | | | | | | |
| Gazdaságilag aktív népesség | | | | | | | | | | |
| aktív kereső | - | 64 | 2 555 | 4 721 | 4 368 | 3 931 | 115 | 3 | 1 | 15 758 |
| gyermekgondozási ellátás mellett dolgozó | - | - | 22 | 111 | 18 | - | - | - | - | 151 |
| nyugdíj, járadék mellett dolgozó | - | - | 3 | 28 | 60 | 319 | 493 | 32 | 13 | 948 |
| Foglalkoztatott együtt | - | 64 | 2 580 | 4 860 | 4 446 | 4 250 | 608 | 35 | 14 | 16 857 |
| munkanélküli | - | 31 | 353 | 447 | 324 | 274 | 19 | - | - | 1 448 |
| Gazdaságilag aktív népesség együtt | - | 95 | 2 933 | 5 307 | 4 770 | 4 524 | 627 | 35 | 14 | 18 305 |
| Gazdaságilag nem aktív népesség | | | | | | | | | | |
| gyermekgondozási ellátásban részesülő saját jogú öregségi nyugdíjas, járadékos | - | 9 | 376 | 1 022 | 112 | 5 | - | - | - | 1 524 |
| rokkantsági nyugdíjas, baleseti járadékos | - | - | 12 | 47 | 124 | 616 | 379 | 42 | 69 | 1 289 |
| hozzátartozói jogú nyugdíjas, járadékos | - | - | - | 3 | 1 | 14 | 24 | 23 | 230 | 295 |
| egyéb inaktív kereső | - | 7 | 34 | 63 | 65 | 119 | 30 | 4 | 31 | 353 |
| Inaktív kereső együtt | - | 16 | 422 | 1 135 | 313 | 1 616 | 5 229 | 2 005 | 3 607 | 14 343 |
| nappali tagozatos tanuló | 2 757 | 2 330 | 793 | 6 | 1 | - | - | - | - | 5 887 |
| egyéb eltartott | 2 238 | 58 | 182 | 173 | 145 | 142 | 29 | 2 | 14 | 2 983 |
| Eltartott együtt | 4 995 | 2 388 | 975 | 179 | 146 | 142 | 29 | 2 | 14 | 8 870 |
| Gazdaságilag nem aktív népesség együtt | 4 995 | 2 404 | 1 397 | 1 314 | 459 | 1 758 | 5 258 | 2 007 | 3 621 | 23 213 |
| Összesen | 4 995 | 2 499 | 4 330 | 6 621 | 5 229 | 6 282 | 5 885 | 2 042 | 3 635 | 41 518 |
| Összesen | | | | | | | | | | |
| Gazdaságilag aktív népesség | | | | | | | | | | |
| aktív kereső | - | 149 | 5 531 | 10 849 | 8 638 | 7 575 | 338 | 11 | 9 | 33 100 |
| gyermekgondozási ellátás mellett dolgozó | - | - | 23 | 114 | 23 | 1 | - | - | - | 161 |
| nyugdíj, járadék mellett dolgozó | - | - | 12 | 62 | 161 | 532 | 1 080 | 111 | 41 | 1 999 |
| Foglalkoztatott együtt | - | 149 | 5 566 | 11 025 | 8 822 | 8 108 | 1 418 | 122 | 50 | 35 260 |
| munkanélküli | - | 56 | 737 | 881 | 642 | 570 | 43 | - | - | 2 929 |
| Gazdaságilag aktív népesség együtt | - | 205 | 6 303 | 11 906 | 9 464 | 8 678 | 1 461 | 122 | 50 | 38 189 |
| Gazdaságilag nem aktív népesség | | | | | | | | | | |
| gyermekgondozási ellátásban részesülő saját jogú öregségi nyugdíjas, járadékos | - | 9 | 381 | 1 030 | 121 | 7 | - | - | - | 1 548 |
| rokkantsági nyugdíjas, baleseti járadékos | - | - | 31 | 104 | 250 | 1 118 | 749 | 83 | 113 | 2 448 |
| hozzátartozói jogú nyugdíjas, járadékos | - | - | - | 3 | 4 | 15 | 28 | 27 | 234 | 311 |
| egyéb inaktív kereső | - | 10 | 63 | 117 | 96 | 171 | 52 | 9 | 37 | 555 |
| Inaktív kereső együtt | - | 19 | 475 | 1 261 | 578 | 2 465 | 8 984 | 3 327 | 5 380 | 22 489 |
| nappali tagozatos tanuló | 5 655 | 4 649 | 1 638 | 8 | 1 | - | - | - | - | 11 951 |
| egyéb eltartott | 4 624 | 119 | 476 | 436 | 306 | 239 | 38 | 2 | 15 | 6 255 |
| Eltartott együtt | 10 279 | 4 768 | 2 114 | 444 | 307 | 239 | 38 | 2 | 15 | 18 206 |
| Gazdaságilag nem aktív népesség együtt | 10 279 | 4 787 | 2 589 | 1 705 | 885 | 2 704 | 9 022 | 3 329 | 5 395 | 40 695 |
| Összesen | 10 279 | 4 992 | 8 892 | 13 611 | 10 349 | 11 382 | 10 483 | 3 451 | 5 445 | 78 884 |

3.1.5.1 A népesség korcsoport, gazdasági aktivitás és nemek szerint, 2011 (folytatás)

| Gazdasági aktivitás | -14 | 15-19 | 20-29 | 30-39 | 40-49 | 50-59 | 60-69 | 70-74 | 75- | Összesen |
|---|--------|-------|-------|--------|--------|--------|-------|-------|-------|----------|
| | éves | | | | | | | | | |
| Vas megye többi városa | | | | | | | | | | |
| Férfi | | | | | | | | | | |
| Gazdaságilag aktív népesség | | | | | | | | | | |
| aktív kereső | - | 90 | 3 228 | 5 438 | 4 365 | 4 134 | 158 | 5 | 9 | 17 427 |
| gyermekgondozási ellátás mellett dolgozó | - | - | - | 2 | 1 | - | - | - | - | 3 |
| nyugdíj, járadék mellett dolgozó | - | - | 4 | 29 | 61 | 151 | 381 | 34 | 20 | 680 |
| Foglalkoztatott együtt | - | 90 | 3 232 | 5 469 | 4 427 | 4 285 | 539 | 39 | 29 | 18 110 |
| munkanélküli | - | 22 | 397 | 376 | 311 | 307 | 22 | - | - | 1 435 |
| Gazdaságilag aktív népesség együtt | - | 112 | 3 629 | 5 845 | 4 738 | 4 592 | 561 | 39 | 29 | 19 545 |
| Gazdaságilag nem aktív népesség | | | | | | | | | | |
| gyermekgondozási ellátásban részesülő saját jogú öregségi nyugdíjas, járadékos rokkantsági nyugdíjas, baleseti járadékos | - | 2 | 3 | 8 | 6 | 3 | - | - | - | 22 |
| hozzátartozói jogú nyugdíjas, járadékos | - | - | - | 12 | 136 | 395 | 3 348 | 1 147 | 1 483 | 6 521 |
| egyéb inaktív kereső | - | 1 | 5 | 63 | 197 | 759 | 473 | 53 | 41 | 1 592 |
| Inaktív kereső együtt | - | 8 | 52 | 152 | 416 | 1 254 | 3 855 | 1 204 | 1 532 | 8 473 |
| nappali tagozatos tanuló | 3 094 | 2 194 | 630 | 3 | - | - | - | - | - | 5 921 |
| egyéb eltartott | 2 217 | 75 | 229 | 84 | 96 | 116 | 14 | - | 1 | 2 832 |
| Eltartott együtt | 5 311 | 2 269 | 859 | 87 | 96 | 116 | 14 | - | 1 | 8 753 |
| Gazdaságilag nem aktív népesség együtt | 5 311 | 2 277 | 911 | 239 | 512 | 1 370 | 3 869 | 1 204 | 1 533 | 17 226 |
| Összesen | 5 311 | 2 389 | 4 540 | 6 084 | 5 250 | 5 962 | 4 430 | 1 243 | 1 562 | 36 771 |
| Nő | | | | | | | | | | |
| Gazdaságilag aktív népesség | | | | | | | | | | |
| aktív kereső | - | 68 | 2 588 | 4 110 | 4 453 | 3 929 | 88 | 3 | 1 | 15 240 |
| gyermekgondozási ellátás mellett dolgozó | - | - | 19 | 90 | 8 | 2 | - | - | - | 119 |
| nyugdíj, járadék mellett dolgozó | - | - | 4 | 19 | 37 | 234 | 295 | 29 | 8 | 626 |
| Foglalkoztatott együtt | - | 68 | 2 611 | 4 219 | 4 498 | 4 165 | 383 | 32 | 9 | 15 985 |
| munkanélküli | - | 18 | 305 | 408 | 251 | 244 | 6 | - | - | 1 232 |
| Gazdaságilag aktív népesség együtt | - | 86 | 2 916 | 4 627 | 4 749 | 4 409 | 389 | 32 | 9 | 17 217 |
| Gazdaságilag nem aktív népesség | | | | | | | | | | |
| gyermekgondozási ellátásban részesülő saját jogú öregségi nyugdíjas, járadékos rokkantsági nyugdíjas, baleseti járadékos | - | 26 | 487 | 963 | 77 | 3 | - | - | - | 1 556 |
| hozzátartozói jogú nyugdíjas, járadékos | - | - | - | 1 | 20 | 946 | 4 269 | 1 681 | 3 055 | 9 972 |
| egyéb inaktív kereső | - | 1 | 46 | 103 | 109 | 166 | 35 | 8 | 29 | 497 |
| Inaktív kereső együtt | - | 27 | 543 | 1 119 | 351 | 1 860 | 4 753 | 1 804 | 3 536 | 13 993 |
| nappali tagozatos tanuló | 2 892 | 2 030 | 547 | 1 | - | - | - | - | - | 5 470 |
| egyéb eltartott | 2 093 | 64 | 173 | 190 | 159 | 240 | 40 | 12 | 23 | 2 994 |
| Eltartott együtt | 4 985 | 2 094 | 720 | 191 | 159 | 240 | 40 | 12 | 23 | 8 464 |
| Gazdaságilag nem aktív népesség együtt | 4 985 | 2 121 | 1 263 | 1 310 | 510 | 2 100 | 4 793 | 1 816 | 3 559 | 22 457 |
| Összesen | 4 985 | 2 207 | 4 179 | 5 937 | 5 259 | 6 509 | 5 182 | 1 848 | 3 568 | 39 674 |
| Összesen | | | | | | | | | | |
| Gazdaságilag aktív népesség | | | | | | | | | | |
| aktív kereső | - | 158 | 5 816 | 9 548 | 8 818 | 8 063 | 246 | 8 | 10 | 32 667 |
| gyermekgondozási ellátás mellett dolgozó | - | - | 19 | 92 | 9 | 2 | - | - | - | 122 |
| nyugdíj, járadék mellett dolgozó | - | - | 8 | 48 | 98 | 385 | 676 | 63 | 28 | 1 306 |
| Foglalkoztatott együtt | - | 158 | 5 843 | 9 688 | 8 925 | 8 450 | 922 | 71 | 38 | 34 095 |
| munkanélküli | - | 40 | 702 | 784 | 562 | 551 | 28 | - | - | 2 667 |
| Gazdaságilag aktív népesség együtt | - | 198 | 6 545 | 10 472 | 9 487 | 9 001 | 950 | 71 | 38 | 36 762 |
| Gazdaságilag nem aktív népesség | | | | | | | | | | |
| gyermekgondozási ellátásban részesülő saját jogú öregségi nyugdíjas, járadékos rokkantsági nyugdíjas, baleseti járadékos | - | 28 | 490 | 971 | 83 | 6 | - | - | - | 1 578 |
| hozzátartozói jogú nyugdíjas, járadékos | - | - | - | 13 | 156 | 1 341 | 7 617 | 2 828 | 4 538 | 16 493 |
| egyéb inaktív kereső | - | 1 | 13 | 108 | 331 | 1 479 | 862 | 114 | 95 | 3 003 |
| Inaktív kereső együtt | - | 6 | 89 | 167 | 171 | 248 | 62 | 10 | 34 | 787 |
| nappali tagozatos tanuló | 5 986 | 4 224 | 1 177 | 4 | - | - | - | - | - | 11 391 |
| egyéb eltartott | 4 310 | 139 | 402 | 274 | 255 | 356 | 54 | 12 | 24 | 5 826 |
| Eltartott együtt | 10 296 | 4 363 | 1 579 | 278 | 255 | 356 | 54 | 12 | 24 | 17 217 |
| Gazdaságilag nem aktív népesség együtt | 10 296 | 4 398 | 2 174 | 1 549 | 1 022 | 3 470 | 8 662 | 3 020 | 5 092 | 39 683 |
| Összesen | 10 296 | 4 596 | 8 719 | 12 021 | 10 509 | 12 471 | 9 612 | 3 091 | 5 130 | 76 445 |

3.1.5.1 A népesség korcsoport, gazdasági aktivitás és nemek szerint, 2011 (folytatás)

| Gazdasági aktivitás | -14 | 15-19 | 20-29 | 30-39 | 40-49 | 50-59 | 60-69 | 70-74 | 75- | Összesen |
|--|--------|-------|--------|--------|--------|--------|--------|-------|-------|----------|
| | éves | | | | | | | | | |
| Vas megye községei | | | | | | | | | | |
| Férfi | | | | | | | | | | |
| Gazdaságilag aktív népesség | | | | | | | | | | |
| aktív kereső | - | 132 | 4 467 | 7 047 | 6 108 | 5 221 | 170 | 5 | 4 | 23 154 |
| gyermekgondozási ellátás mellett | | | | | | | | | | |
| dolgozó | - | - | - | 3 | 3 | - | - | - | - | 6 |
| nyugdíj, járadék mellett dolgozó | - | - | 11 | 38 | 98 | 184 | 353 | 32 | 13 | 729 |
| Foglalkoztatott együtt | - | 132 | 4 478 | 7 088 | 6 209 | 5 405 | 523 | 37 | 17 | 23 889 |
| munkanélküli | - | 43 | 547 | 503 | 498 | 530 | 31 | 1 | 3 | 2 156 |
| Gazdaságilag aktív népesség együtt | - | 175 | 5 025 | 7 591 | 6 707 | 5 935 | 554 | 38 | 20 | 26 045 |
| Gazdaságilag nem aktív népesség | | | | | | | | | | |
| gyermekgondozási ellátásban részesülő | - | 1 | 8 | 17 | 9 | 2 | - | - | - | 37 |
| saját jogú öregségi nyugdíjas, járadékos | - | - | - | 25 | 177 | 415 | 4 195 | 1 674 | 2 543 | 9 029 |
| rokkantsági nyugdíjas, baleseti | | | | | | | | | | |
| járadékos | - | - | 13 | 86 | 319 | 1 187 | 591 | 72 | 64 | 2 332 |
| hozzátartozói jogú nyugdíjas, járadékos | - | - | 3 | 14 | 17 | 26 | 25 | 8 | 23 | 116 |
| egyéb inaktív kereső | - | 6 | 96 | 122 | 156 | 260 | 64 | 9 | 18 | 731 |
| Inaktív kereső együtt | - | 7 | 120 | 264 | 678 | 1 890 | 4 875 | 1 763 | 2 648 | 12 245 |
| nappali tagozatos tanuló | 4 164 | 2 629 | 591 | 1 | - | - | - | - | - | 7 385 |
| egyéb eltartott | 2 975 | 100 | 324 | 172 | 183 | 206 | 27 | - | 1 | 3 988 |
| Eltartott együtt | 7 139 | 2 729 | 915 | 173 | 183 | 206 | 27 | - | 1 | 11 373 |
| Gazdaságilag nem aktív népesség együtt | 7 139 | 2 736 | 1 035 | 437 | 861 | 2 096 | 4 902 | 1 763 | 2 649 | 23 618 |
| Összesen | 7 139 | 2 911 | 6 060 | 8 028 | 7 568 | 8 031 | 5 456 | 1 801 | 2 669 | 49 663 |
| Nő | | | | | | | | | | |
| Gazdaságilag aktív népesség | | | | | | | | | | |
| aktív kereső | - | 67 | 3 114 | 4 930 | 5 572 | 4 223 | 92 | - | 3 | 18 001 |
| gyermekgondozási ellátás mellett | | | | | | | | | | |
| dolgozó | - | - | 29 | 102 | 12 | - | - | - | - | 143 |
| nyugdíj, járadék mellett dolgozó | - | - | 15 | 32 | 82 | 227 | 205 | 16 | 5 | 582 |
| Foglalkoztatott együtt | - | 67 | 3 158 | 5 064 | 5 666 | 4 450 | 297 | 16 | 8 | 18 726 |
| munkanélküli | - | 24 | 466 | 430 | 389 | 314 | 26 | - | - | 1 649 |
| Gazdaságilag aktív népesség együtt | - | 91 | 3 624 | 5 494 | 6 055 | 4 764 | 323 | 16 | 8 | 20 375 |
| Gazdaságilag nem aktív népesség | | | | | | | | | | |
| gyermekgondozási ellátásban részesülő | - | 30 | 710 | 1 320 | 143 | 11 | - | - | - | 2 214 |
| saját jogú öregségi nyugdíjas, járadékos | - | - | - | 3 | 16 | 1 038 | 4 949 | 2 337 | 4 148 | 12 491 |
| rokkantsági nyugdíjas, baleseti | | | | | | | | | | |
| járadékos | - | - | 9 | 79 | 218 | 1 063 | 519 | 87 | 102 | 2 077 |
| hozzátartozói jogú nyugdíjas, járadékos | - | - | 3 | 13 | 24 | 75 | 200 | 295 | 1 383 | 1 993 |
| egyéb inaktív kereső | - | 5 | 69 | 159 | 225 | 363 | 107 | 52 | 104 | 1 084 |
| Inaktív kereső együtt | - | 35 | 791 | 1 574 | 626 | 2 550 | 5 775 | 2 771 | 5 737 | 19 859 |
| nappali tagozatos tanuló | 3 983 | 2 454 | 657 | 2 | - | - | - | - | - | 7 096 |
| egyéb eltartott | 2 701 | 74 | 320 | 291 | 304 | 382 | 152 | 39 | 44 | 4 307 |
| Eltartott együtt | 6 684 | 2 528 | 977 | 293 | 304 | 382 | 152 | 39 | 44 | 11 403 |
| Gazdaságilag nem aktív népesség együtt | 6 684 | 2 563 | 1 768 | 1 867 | 930 | 2 932 | 5 927 | 2 810 | 5 781 | 31 262 |
| Összesen | 6 684 | 2 654 | 5 392 | 7 361 | 6 985 | 7 696 | 6 250 | 2 826 | 5 789 | 51 637 |
| Összesen | | | | | | | | | | |
| Gazdaságilag aktív népesség | | | | | | | | | | |
| aktív kereső | - | 199 | 7 581 | 11 977 | 11 680 | 9 444 | 262 | 5 | 7 | 41 155 |
| gyermekgondozási ellátás mellett | | | | | | | | | | |
| dolgozó | - | - | 29 | 105 | 15 | - | - | - | - | 149 |
| nyugdíj, járadék mellett dolgozó | - | - | 26 | 70 | 180 | 411 | 558 | 48 | 18 | 1 311 |
| Foglalkoztatott együtt | - | 199 | 7 636 | 12 152 | 11 875 | 9 855 | 820 | 53 | 25 | 42 615 |
| munkanélküli | - | 67 | 1 013 | 933 | 887 | 844 | 57 | 1 | 3 | 3 805 |
| Gazdaságilag aktív népesség együtt | - | 266 | 8 649 | 13 085 | 12 762 | 10 699 | 877 | 54 | 28 | 46 420 |
| Gazdaságilag nem aktív népesség | | | | | | | | | | |
| gyermekgondozási ellátásban részesülő | - | 31 | 718 | 1 337 | 152 | 13 | - | - | - | 2 251 |
| saját jogú öregségi nyugdíjas, járadékos | - | - | - | 28 | 193 | 1 453 | 9 144 | 4 011 | 6 691 | 21 520 |
| rokkantsági nyugdíjas, baleseti | | | | | | | | | | |
| járadékos | - | - | 22 | 165 | 537 | 2 250 | 1 110 | 159 | 166 | 4 409 |
| hozzátartozói jogú nyugdíjas, járadékos | - | - | 6 | 27 | 41 | 101 | 225 | 303 | 1 406 | 2 109 |
| egyéb inaktív kereső | - | 11 | 165 | 281 | 381 | 623 | 171 | 61 | 122 | 1 815 |
| Inaktív kereső együtt | - | 42 | 911 | 1 838 | 1 304 | 4 440 | 10 650 | 4 534 | 8 385 | 32 104 |
| nappali tagozatos tanuló | 8 147 | 5 083 | 1 248 | 3 | - | - | - | - | - | 14 481 |
| egyéb eltartott | 5 676 | 174 | 644 | 463 | 487 | 588 | 179 | 39 | 45 | 8 295 |
| Eltartott együtt | 13 823 | 5 257 | 1 892 | 466 | 487 | 588 | 179 | 39 | 45 | 22 776 |
| Gazdaságilag nem aktív népesség együtt | 13 823 | 5 299 | 2 803 | 2 304 | 1 791 | 5 028 | 10 829 | 4 573 | 8 430 | 54 880 |
| Összesen | 13 823 | 5 565 | 11 452 | 15 389 | 14 553 | 15 727 | 11 706 | 4 627 | 8 458 | 101 300 |

3.1.6 Nemzetiség, anyanyelv

3.1.6.1 A népesség a nemzetiségi hovatartozást befolyásoló tényezők szerint, 2011

| Nemzetiség, nyelv | Nemzetiség | Anyanyelv | Családi, baráti közösségben használt nyelv | Nemzetiséghez tartozó |
|--------------------------------------|------------|-----------|--|-----------------------|
| Szombathely megyei jogú város | | | | |
| Magyar | 64 576 | 64 790 | 64 638 | 65 472 |
| Hazai nemzetiségek | | | | |
| Bolgár | 14 | 23 | 21 | 46 |
| Cigány (romani, beás) | 579 | 225 | 254 | 609 |
| Görög | 13 | 4 | 1 | 13 |
| Horvát | 412 | 226 | 225 | 441 |
| Lengyel | 17 | 10 | 9 | 19 |
| Német | 585 | 194 | 1 169 | 1 574 |
| Örmény | 15 | 2 | 1 | 17 |
| Román | 61 | 41 | 52 | 95 |
| Ruszin | 7 | 4 | 4 | 11 |
| Szerb | 17 | 7 | 8 | 23 |
| Szlovák | 27 | 6 | 14 | 40 |
| Szlovén | 119 | 72 | 58 | 130 |
| Ukrán | 10 | 11 | 8 | 16 |
| Hazai nemzetiségek együtt | 1 876 | 825 | 1 824 | 3 034 |
| Arab | 16 | 9 | 10 | 20 |
| Kínai | 11 | 10 | 23 | 25 |
| Orosz | 29 | 29 | 40 | 53 |
| Vietnami | 3 | 2 | 7 | 12 |
| Egyéb | 115 | 89 | 362 | 418 |
| Nem kívánt válaszolni, nincs válasz | 13 821 | 13 678 | 14 093 | 13 298 |
| Összesen | 80 447 | 79 432 | 80 997 | 82 332 |
| Népesség | 78 884 | 78 884 | 78 884 | 78 884 |

3.1.6.1 A népesség a nemzetiségi hovatartozást befolyásoló tényezők szerint, 2011 (folytatás)

| Nemzetiség, nyelv | Nemzetiség | Anyanyelv | Családi, baráti közösségben használt nyelv | Nemzetiséghez tartozó |
|-------------------------------------|------------|-----------|--|-----------------------|
| Vas megye többi városa | | | | |
| Magyar | 64 052 | 63 979 | 64 146 | 64 786 |
| Hazai nemzetiségek | | | | |
| Bolgár | 10 | 15 | 10 | 27 |
| Cigány (romani, beás) | 905 | 397 | 475 | 949 |
| Görög | 3 | 1 | 3 | 7 |
| Horvát | 393 | 231 | 210 | 412 |
| Lengyel | 28 | 13 | 10 | 32 |
| Német | 565 | 287 | 1 426 | 1 686 |
| Örmény | 14 | 4 | 3 | 15 |
| Román | 65 | 44 | 64 | 96 |
| Ruszin | 9 | 6 | 5 | 11 |
| Szerb | 4 | 7 | 7 | 12 |
| Szlovák | 19 | 8 | 13 | 27 |
| Szlovén | 603 | 458 | 461 | 682 |
| Ukrán | 8 | 11 | 13 | 17 |
| Hazai nemzetiségek együtt | 2 626 | 1 482 | 2 700 | 3 973 |
| Arab | 15 | 15 | 15 | 19 |
| Kínai | 6 | 4 | 5 | 7 |
| Orosz | 3 | 6 | 16 | 18 |
| Vietnami | 1 | - | 3 | 4 |
| Egyéb | 102 | 79 | 281 | 318 |
| Nem kívánt válaszolni, nincs válasz | 11 830 | 11 788 | 12 081 | 11 501 |
| Összesen | 78 635 | #ÉRTÉK! | 79 247 | 80 626 |
| Népesség | 76 445 | 76 445 | 76 445 | 76 445 |

3.1.6.1 A népesség a nemzetiségi hovatartozást befolyásoló tényezők szerint, 2011 (folytatás)

| Nemzetiség, nyelv | Nemzetiség | Anyanyelv | Családi, baráti közösségben használt nyelv | Nemzetiséghez tartozó |
|-------------------------------------|------------|-----------|--|-----------------------|
| Vas megye községei | | | | |
| Magyar | 85 884 | 85 657 | 87 336 | 88 103 |
| Hazai nemzetiségek | | | | |
| Bolgár | 8 | 12 | 8 | 23 |
| Cigány (romani, beás) | 1 075 | 349 | 409 | 1 127 |
| Görög | 5 | 3 | 4 | 6 |
| Horvát | 2 297 | 1 909 | 1 948 | 2 344 |
| Lengyel | 20 | 10 | 10 | 24 |
| Német | 998 | 721 | 1 837 | 2 168 |
| Örmény | 17 | 2 | 2 | 19 |
| Román | 89 | 54 | 92 | 145 |
| Ruszin | 5 | 2 | 7 | 11 |
| Szerb | 9 | 3 | 11 | 18 |
| Szlovák | 24 | 11 | 13 | 36 |
| Szlovén | 1 019 | 862 | 834 | 1 082 |
| Ukrán | 18 | 12 | 8 | 25 |
| Hazai nemzetiségek együtt | 5 584 | 3 950 | 5 183 | 7 028 |
| Arab | 8 | 5 | 2 | 10 |
| Kínai | 6 | 7 | 9 | 11 |
| Orosz | 11 | 21 | 22 | 34 |
| Vietnami | 6 | 1 | 2 | 7 |
| Egyéb | 122 | 78 | 259 | 323 |
| Nem kívánt válaszolni, nincs válasz | 13 129 | 13 051 | 13 402 | 12 714 |
| Összesen | 104 750 | 102 770 | 106 215 | 108 230 |
| Népesség | 101 300 | 101 300 | 101 300 | 101 300 |

3.1.7 Vallás

3.1.7.1 A népesség vallás, felekezet és fontosabb demográfiai ismérvek szerint, 2011

| Megnevezés | Katolikus | Ebből: | | Görög | Orosz | Szerb | Bolgár | Román | Más | |
|---|-----------|-----------------|-----------------|-------|-------|-------|--------|-------|-----|--|
| | | római katolikus | görög katolikus | | | | | | | |
| Szombathely megyei jogú város | | | | | | | | | | |
| Nem | | | | | | | | | | |
| Férfi | 18 726 | 18 657 | 56 | 4 | 1 | – | – | 4 | 2 | |
| Nő | 22 558 | 22 487 | 63 | – | 3 | 1 | – | 5 | 2 | |
| Összesen | 41 284 | 41 144 | 119 | 4 | 4 | 1 | – | 9 | 4 | |
| Családi állapot | | | | | | | | | | |
| Nőtlen, hajadon | 14 995 | 14 948 | 38 | 1 | 3 | 1 | – | 3 | 3 | |
| Házas | 17 610 | 17 553 | 48 | 3 | – | – | – | 4 | 1 | |
| Özvegy | 4 638 | 4 624 | 14 | – | 1 | – | – | 1 | – | |
| Elvált | 4 041 | 4 019 | 19 | – | – | – | – | 1 | – | |
| Korcsoport (év) | | | | | | | | | | |
| –14 | 4 726 | 4 713 | 10 | – | – | 1 | – | 1 | 1 | |
| 15–29 | 6 388 | 6 367 | 17 | – | 3 | – | – | 1 | – | |
| 30–39 | 6 200 | 6 183 | 15 | 1 | – | – | – | 3 | 1 | |
| 40–49 | 5 090 | 5 063 | 22 | 2 | – | – | – | 2 | 1 | |
| 50–59 | 6 190 | 6 172 | 15 | – | – | – | – | 1 | 1 | |
| 60– | 12 690 | 12 646 | 40 | 1 | 1 | – | – | 1 | – | |
| Legmagasabb befejezett iskolai végzettség | | | | | | | | | | |
| Általános iskola 8. évfolyamnál alacsonyabb | 5 380 | 5 365 | 12 | – | – | 1 | – | 3 | 1 | |
| Általános iskola 8. évfolyam | 9 016 | 8 994 | 17 | – | – | – | – | – | – | |
| Középfelsőiskola érettségi nélkül, szakmai oklevéllel | 6 926 | 6 911 | 12 | 1 | – | – | – | 1 | 2 | |
| Érettségi | 12 643 | 12 605 | 32 | 1 | 2 | – | – | 4 | 1 | |
| Egyetem, főiskola stb. | 7 319 | 7 269 | 46 | 2 | 2 | – | – | 1 | – | |
| Nemzetiség | | | | | | | | | | |
| Magyar | 40 794 | 40 656 | 118 | 4 | 3 | 1 | – | 7 | 3 | |
| Hazai nemzetiségek | | | | | | | | | | |
| Bolgár | 28 | 28 | – | – | – | – | – | – | – | |
| Cigány (roma) | 304 | 304 | – | – | – | – | – | – | – | |
| Görög | 3 | 3 | – | 1 | – | – | – | – | – | |
| Horvát | 371 | 370 | 1 | – | – | – | – | – | – | |
| Lengyel | 11 | 11 | – | – | – | – | – | – | – | |
| Német | 947 | 937 | 7 | – | – | – | – | – | 1 | |
| Örmény | 12 | 12 | – | – | – | – | – | – | – | |
| Román | 32 | 32 | – | – | – | – | – | 9 | 2 | |
| Ruszin | 5 | 5 | – | – | – | – | – | – | – | |
| Szerb | 7 | 7 | – | 1 | – | – | – | – | – | |
| Szlovák | 17 | 17 | – | – | – | – | – | – | – | |
| Szlovén | 96 | 95 | 1 | – | – | – | – | – | – | |
| Ukrán | 9 | 5 | 4 | – | 1 | – | – | – | – | |
| Hazai nemzetiségek együtt | 1 842 | 1 826 | 13 | 2 | 1 | – | – | 9 | 3 | |
| Arab | 1 | 1 | – | – | – | – | – | – | – | |
| Kínai | 1 | 1 | – | – | – | – | – | – | – | |
| Orosz | 10 | 9 | 1 | – | 2 | – | – | – | – | |
| Vietnami | 2 | 2 | – | – | – | – | – | – | – | |
| Egyéb | 188 | 187 | 1 | – | 1 | – | – | – | – | |
| Nem kívánt válaszolni, nincs válasz | 459 | 458 | 1 | – | – | – | – | – | – | |

3.1.7.1 A népesség vallás, felekezet és fontosabb demográfiai ismérvek szerint, 2011 (folytatás)

| Megnevezés | Anglikán | Refor- mátus | Evangé- likus | Unitá- rius | Baptis- ta | Metó- dista | Adven- tista | Pün- kösdí | Jehova Tanúi | A Hit Gyüleke- zetéhez tartozó |
|---|----------|-----------------|------------------|----------------|---------------|----------------|-----------------|---------------|-----------------|---|
| Szombathely megyei jogú város | | | | | | | | | | |
| Nem | | | | | | | | | | |
| Férfi | 2 | 689 | 887 | 10 | 30 | 1 | 13 | 4 | 67 | 57 |
| Nő | 2 | 871 | 1 249 | 11 | 29 | – | 9 | 1 | 88 | 50 |
| Összesen | 4 | 1 560 | 2 136 | 21 | 59 | 1 | 22 | 5 | 155 | 107 |
| Családi állapot | | | | | | | | | | |
| Nőtlen, hajadon | – | 528 | 772 | 5 | 27 | – | 9 | 2 | 53 | 43 |
| Házas | 4 | 673 | 934 | 14 | 29 | – | 6 | 2 | 75 | 55 |
| Özvegy | – | 176 | 245 | 2 | 2 | 1 | 1 | 1 | 8 | 2 |
| Elvált | – | 183 | 185 | – | 1 | – | 6 | – | 19 | 7 |
| Korcsoport (év) | | | | | | | | | | |
| –14 | – | 179 | 277 | – | 14 | – | 4 | – | 32 | 19 |
| 15–29 | – | 247 | 327 | 1 | 12 | – | 1 | 3 | 19 | 19 |
| 30–39 | 1 | 211 | 308 | 3 | 11 | – | 5 | 1 | 16 | 33 |
| 40–49 | – | 212 | 240 | 7 | 10 | – | 5 | 1 | 42 | 21 |
| 50–59 | – | 209 | 353 | 6 | 4 | – | 3 | – | 26 | 7 |
| 60– | 3 | 502 | 631 | 4 | 8 | 1 | 4 | – | 20 | 8 |
| Legmagasabb befejezett iskolai végzettség | | | | | | | | | | |
| Általános iskola 8. évfolyamnál alacsonyabb | – | 202 | 307 | – | 14 | – | 5 | 1 | 34 | 19 |
| Általános iskola 8. évfolyam | 2 | 292 | 370 | 3 | 6 | – | 2 | 4 | 30 | 23 |
| Középiskola érettségi nélkül, szakmai oklevéllel | – | 167 | 229 | 4 | 6 | – | 2 | – | 30 | 17 |
| Érettségi | 1 | 462 | 666 | 9 | 10 | 1 | 5 | – | 53 | 30 |
| Egyetem, főiskola stb. | 1 | 437 | 564 | 5 | 23 | – | 8 | – | 8 | 18 |
| Nemzetiség | | | | | | | | | | |
| Magyar | 2 | 1 536 | 2 112 | 21 | 59 | 1 | 22 | 4 | 149 | 103 |
| Hazai nemzetiségek | | | | | | | | | | |
| Bolgár | – | 2 | – | – | – | – | – | – | – | – |
| Cigány (roma) | – | 12 | 5 | – | – | – | 2 | 1 | 6 | 6 |
| Görög | – | – | – | – | – | – | – | – | – | – |
| Horvát | – | 2 | 1 | – | – | – | – | – | – | 2 |
| Lengyel | – | 2 | – | – | – | – | – | – | – | – |
| Német | – | 30 | 65 | – | 8 | – | – | – | 10 | 1 |
| Örmény | – | – | – | – | – | – | – | – | – | – |
| Román | – | 28 | 6 | 1 | 1 | – | – | – | – | – |
| Ruszin | – | – | – | – | – | – | – | – | – | – |
| Szerb | – | 2 | – | – | – | – | – | – | – | – |
| Szlovák | – | 2 | 5 | – | – | – | – | – | – | – |
| Szlovén | – | 2 | 3 | – | – | – | – | – | – | – |
| Ukrán | – | – | – | – | 1 | – | – | – | – | – |
| Hazai nemzetiségek együtt | – | 82 | 85 | 1 | 10 | – | 2 | 1 | 16 | 9 |
| Államközi nemzetiségek | | | | | | | | | | |
| Arab | – | – | – | – | – | – | – | 1 | – | – |
| Kínai | – | – | – | – | – | – | – | – | – | – |
| Orosz | – | 1 | 1 | – | 1 | – | – | – | – | – |
| Vietnami | – | 1 | – | – | – | – | – | – | – | – |
| Egyéb | 4 | 21 | 7 | – | 3 | – | 1 | 1 | 4 | – |
| Nem kívánt válaszolni, nincs válasz | – | 23 | 24 | – | – | – | – | – | 6 | 4 |



3.1.7.1 A népesség vallás, felekezet és fontosabb demográfiai ismérvek szerint, 2011 (folytatás)

| Megnevezés | Többi keresztény | Izraelita | Buddhista | Iszlám | Más vallási közösséghez, felekezethez tartozik | Vallási közösséghez, felekezethez tartozik együtt | Vallási közösséghez, felekezethez nem tartozik | Ateista | Nem kívánt válaszolni, nincs válasz | Összesen |
|--|------------------|-----------|-----------|--------|--|---|--|---------|-------------------------------------|----------|
| Szombathely megyei jogú város | | | | | | | | | | |
| Nem | | | | | | | | | | |
| Férfi | 127 | 23 | 34 | 20 | 62 | 20 763 | 3 673 | 595 | 12 335 | 37 366 |
| Nő | 137 | 16 | 26 | 1 | 41 | 25 100 | 3 126 | 374 | 12 918 | 41 518 |
| Összesen | 264 | 39 | 60 | 21 | 103 | 45 863 | 6 799 | 969 | 25 253 | 78 884 |
| Családi állapot | | | | | | | | | | |
| Nőtlen, hajadon | 121 | 11 | 35 | 11 | 53 | 16 676 | 3 686 | 422 | 11 514 | 32 298 |
| Házaspár | 97 | 18 | 15 | 5 | 34 | 19 579 | 1 993 | 391 | 9 516 | 31 479 |
| Özvegy | 12 | 4 | 2 | – | 6 | 5 102 | 286 | 43 | 1 594 | 7 025 |
| Elvált | 34 | 6 | 8 | 5 | 10 | 4 506 | 834 | 113 | 2 629 | 8 082 |
| Korcsoport (év) | | | | | | | | | | |
| –14 | 34 | – | – | 1 | 9 | 5 298 | 1 157 | 59 | 3 765 | 10 279 |
| 15–29 | 64 | 2 | 18 | 5 | 35 | 7 145 | 1 574 | 207 | 4 958 | 13 884 |
| 30–39 | 56 | 10 | 15 | 9 | 22 | 6 906 | 1 548 | 230 | 4 927 | 13 611 |
| 40–49 | 32 | 3 | 16 | 4 | 19 | 5 707 | 1 030 | 151 | 3 461 | 10 349 |
| 50–59 | 41 | 9 | 8 | 1 | 10 | 6 869 | 805 | 174 | 3 534 | 11 382 |
| 60– | 37 | 15 | 3 | 1 | 8 | 13 938 | 685 | 148 | 4 608 | 19 379 |
| Legmagasabb befejezett iskolai végzettség | | | | | | | | | | |
| Általános iskola 8. évfolyamnál alacsonyabb | 34 | 2 | 2 | 1 | 9 | 6 015 | 1 244 | 65 | 3 989 | 11 313 |
| Általános iskola 8. évfolyam | 63 | 6 | 16 | 5 | 17 | 9 855 | 1 215 | 93 | 4 737 | 15 900 |
| Középiskola érettségi nélkül, szakmai oklevéllel | 47 | 8 | 3 | 4 | 14 | 7 461 | 1 025 | 87 | 4 641 | 13 214 |
| Érettségi | 80 | 17 | 18 | 9 | 41 | 14 053 | 1 993 | 381 | 7 595 | 24 022 |
| Egyetem, főiskola stb. | 40 | 6 | 21 | 2 | 22 | 8 479 | 1 322 | 343 | 4 291 | 14 435 |
| Nemzetiség | | | | | | | | | | |
| Magyar | 258 | 39 | 56 | 14 | 102 | 45 290 | 6 618 | 942 | 12 622 | 65 472 |
| Hazai nemzetiségek | | | | | | | | | | |
| Bolgár | 2 | – | – | – | – | 32 | 3 | – | 11 | 46 |
| Cigány (roma) | 6 | – | 3 | 1 | 5 | 351 | 152 | 22 | 84 | 609 |
| Görög | – | – | – | – | – | 4 | 1 | – | 8 | 13 |
| Horvát | 2 | – | – | 1 | – | 379 | 11 | 5 | 46 | 441 |
| Lengyel | 1 | – | – | – | – | 14 | – | – | 5 | 19 |
| Német | 6 | 1 | 3 | 4 | 4 | 1 080 | 160 | 45 | 289 | 1 574 |
| Örmény | – | – | – | 1 | – | 13 | 1 | 2 | 1 | 17 |
| Román | – | – | – | – | – | 79 | 5 | – | 11 | 95 |
| Ruszin | 1 | – | – | – | 1 | 7 | – | 1 | 3 | 11 |
| Szerb | – | – | – | 2 | – | 12 | 5 | 2 | 4 | 23 |
| Szlovák | – | 1 | 1 | – | – | 26 | 4 | 2 | 8 | 40 |
| Szlovén | 1 | – | – | – | – | 102 | 1 | 1 | 26 | 130 |
| Ukrán | – | – | – | – | 1 | 12 | – | 1 | 3 | 16 |
| Hazai nemzetiségek együtt | 19 | 2 | 7 | 9 | 11 | 2 111 | 343 | 81 | 499 | 3 034 |
| Arab | 3 | – | – | 4 | – | 9 | 1 | – | 10 | 20 |
| Kínai | 2 | – | – | 1 | – | 4 | 11 | – | 10 | 25 |
| Orosz | – | – | 1 | – | 1 | 17 | 18 | 2 | 16 | 53 |
| Vietnami | 2 | – | – | – | – | 5 | 3 | 4 | – | 12 |
| Egyéb | 8 | 5 | 2 | 6 | 4 | 255 | 68 | 17 | 78 | 418 |
| Nem kívánt válaszolni, nincs válasz | 2 | – | 4 | – | – | 522 | 165 | 27 | 12 584 | 13 298 |

3.1.7.1 A népesség vallás, felekezet és fontosabb demográfiai ismérvek szerint, 2011 (folytatás)

| Megnevezés | Katolikus | Ebből: | | Görög | Orosz | Szerb | Bolgár | Román | Más | |
|---|-----------|-----------------|-----------------|-------|-------|-------|--------|-------|-----|---------|
| | | római katolikus | görög katolikus | | | | | | | ortodox |
| Vas megye többi városa | | | | | | | | | | |
| Nem | | | | | | | | | | |
| Férfi | 20 520 | 20 475 | 33 | 3 | 2 | – | – | 12 | 5 | |
| Nő | 23 388 | 23 343 | 36 | 1 | 3 | – | – | 3 | 4 | |
| Összesen | 43 908 | 43 818 | 69 | 4 | 5 | – | – | 15 | 9 | |
| Családi állapot | | | | | | | | | | |
| Nőtlen, hajadon | 16 650 | 16 622 | 18 | 1 | 2 | – | – | 5 | 2 | |
| Házias | 19 122 | 19 077 | 34 | 3 | 2 | – | – | 9 | 7 | |
| Özvegy | 4 888 | 4 877 | 11 | – | – | – | – | – | – | |
| Elvált | 3 248 | 3 242 | 6 | – | 1 | – | – | 1 | – | |
| Korcsoport (év) | | | | | | | | | | |
| –14 | 5 389 | 5 386 | 2 | – | – | – | – | 1 | – | |
| 15–29 | 7 488 | 7 471 | 9 | 1 | 2 | – | – | 1 | 1 | |
| 30–39 | 6 301 | 6 289 | 11 | – | – | – | – | 6 | 5 | |
| 40–49 | 5 716 | 5 700 | 13 | 1 | 2 | – | – | 4 | 1 | |
| 50–59 | 7 386 | 7 371 | 10 | – | 1 | – | – | 3 | – | |
| 60– | 11 628 | 11 601 | 24 | 2 | – | – | – | – | 2 | |
| Legmagasabb befejezett iskolai végzettség | | | | | | | | | | |
| Általános iskola 8. évfolyamnál alacsonyabb | 6 589 | 6 584 | 4 | – | – | – | – | 1 | – | |
| Általános iskola 8. évfolyam | 11 505 | 11 488 | 15 | 1 | 1 | – | – | 3 | – | |
| Középfiskola érettségi nélkül, szakmai oklevéllel | 9 316 | 9 290 | 18 | – | 1 | – | – | 6 | 3 | |
| Érettségi | 11 899 | 11 868 | 22 | 1 | 1 | – | – | 4 | 3 | |
| Egyetem, főiskola stb. | 4 599 | 4 588 | 10 | 2 | 2 | – | – | 1 | 3 | |
| Nemzetiség | | | | | | | | | | |
| Magyar | 43 467 | 43 378 | 68 | 4 | 4 | – | – | 13 | 9 | |
| Hazai nemzetiségek | | | | | | | | | | |
| Bolgár | 21 | 21 | – | 1 | – | – | – | – | – | |
| Cigány (roma) | 788 | 788 | – | – | – | – | – | – | – | |
| Görög | 4 | 3 | 1 | – | – | – | – | – | – | |
| Horvát | 356 | 356 | – | – | – | – | – | – | – | |
| Lengyel | 23 | 23 | – | – | – | – | – | – | – | |
| Német | 1 102 | 1 102 | – | – | – | – | – | – | – | |
| Örmény | 7 | 7 | – | – | – | – | – | – | – | |
| Román | 27 | 27 | – | – | – | – | – | 11 | 6 | |
| Ruszin | 5 | 4 | 1 | – | – | – | – | – | – | |
| Szerb | 4 | 4 | – | – | – | – | – | – | 1 | |
| Szlovák | 12 | 12 | – | – | – | – | – | – | – | |
| Szlovén | 620 | 619 | 1 | – | – | – | – | – | – | |
| Ukrán | 7 | 5 | 2 | – | 1 | – | – | – | – | |
| Hazai nemzetiségek együtt | 2 976 | 2 971 | 5 | 1 | 1 | – | – | 11 | 7 | |
| Arab | 2 | 2 | – | – | – | – | – | – | – | |
| Kínai | – | – | – | – | – | – | – | – | – | |
| Orosz | 8 | 8 | – | – | 2 | – | – | – | – | |
| Vietnami | – | – | – | – | – | – | – | – | – | |
| Egyéb | 152 | 148 | 4 | – | – | – | – | – | – | |
| Nem kívánt válaszolni, nincs válasz | 394 | 393 | 1 | – | 1 | – | – | 1 | – | |

3.1.7.1 A népesség vallás, felekezet és fontosabb demográfiai ismérvek szerint, 2011 (folytatás)

| Megnevezés | Anglikán | Refor- mátus | Evangé- likus | Unitá- rius | Baptis- ta | Meto- dista | Adven- tista | Pün- kösdí | Jehova Tanúi | A Hit Gyüleke- zetéhez tartozó |
|---|----------|-----------------|------------------|----------------|---------------|----------------|-----------------|---------------|-----------------|---|
| Vas megye többi városa | | | | | | | | | | |
| Nem | | | | | | | | | | |
| Férfi | 1 | 1 074 | 2 599 | 6 | 27 | – | 10 | 2 | 49 | 21 |
| Nő | 1 | 1 208 | 3 089 | 9 | 29 | 2 | 15 | 3 | 88 | 26 |
| Összesen | 2 | 2 282 | 5 688 | 15 | 56 | 2 | 25 | 5 | 137 | 47 |
| Családi állapot | | | | | | | | | | |
| Nőtlen, hajadon | 1 | 752 | 2 106 | 2 | 30 | – | 7 | 2 | 43 | 18 |
| Házas | 1 | 1 046 | 2 536 | 10 | 21 | 1 | 10 | 1 | 66 | 22 |
| Özvegy | – | 265 | 666 | – | 1 | – | 6 | 2 | 14 | 2 |
| Elvált | – | 219 | 380 | 3 | 4 | 1 | 2 | – | 14 | 5 |
| Korcsoport (év) | | | | | | | | | | |
| –14 | 1 | 269 | 744 | 2 | 13 | – | 2 | – | 12 | 11 |
| 15–29 | – | 319 | 880 | 1 | 11 | – | 3 | – | 31 | 1 |
| 30–39 | – | 306 | 772 | 1 | 9 | – | 1 | 1 | 24 | 15 |
| 40–49 | 1 | 300 | 733 | 1 | 8 | – | 2 | – | 26 | 8 |
| 50–59 | – | 389 | 932 | 3 | 9 | – | 8 | – | 15 | 5 |
| 60– | – | 699 | 1 627 | 7 | 6 | 2 | 9 | 4 | 29 | 7 |
| Legmagasabb befejezett iskolai végzettség | | | | | | | | | | |
| Általános iskola 8. évfolyamnál alacsonyabb | – | 310 | 855 | 3 | 14 | – | 2 | 1 | 15 | 11 |
| Általános iskola 8. évfolyam | 1 | 494 | 1 345 | – | 14 | 1 | 4 | 2 | 35 | 8 |
| Középiskola érettségi nélkül, szakmai oklevéllel | – | 408 | 1 110 | 3 | 8 | – | 5 | 1 | 20 | 7 |
| Érettségi | – | 660 | 1 664 | 3 | 13 | 1 | 10 | 1 | 57 | 12 |
| Egyetem, főiskola stb. | 1 | 410 | 714 | 6 | 7 | – | 4 | – | 10 | 9 |
| Nemzetiség | | | | | | | | | | |
| Magyar | 1 | 2 251 | 5 624 | 13 | 56 | 1 | 25 | 5 | 131 | 47 |
| Hazai nemzetiségek | | | | | | | | | | |
| Bolgár | – | – | 1 | – | – | – | – | – | – | – |
| Cigány (roma) | – | 3 | 8 | – | 1 | – | – | 1 | 2 | 4 |
| Görög | – | – | – | – | – | – | – | – | – | – |
| Horvát | – | – | 10 | – | – | – | – | – | – | – |
| Lengyel | 1 | – | 1 | – | – | – | – | – | – | – |
| Német | – | 64 | 123 | – | 3 | – | 2 | – | 6 | – |
| Örmény | – | 1 | 2 | – | – | – | – | – | – | – |
| Román | – | 29 | – | 1 | – | – | – | – | – | – |
| Ruszin | – | – | – | – | – | – | – | – | – | – |
| Szerb | – | – | – | – | – | – | – | – | – | – |
| Szlovák | – | – | 5 | – | – | – | – | – | – | – |
| Szlovén | – | 3 | 3 | – | – | – | – | – | – | – |
| Ukrán | – | 1 | – | – | – | – | – | – | – | – |
| Hazai nemzetiségek együtt | 1 | 101 | 153 | 1 | 4 | – | 2 | 1 | 8 | 4 |
| Államközi nemzetiségek | | | | | | | | | | |
| Arab | – | – | – | – | – | – | – | – | – | – |
| Kínai | – | – | – | – | – | – | – | – | – | – |
| Orosz | – | – | – | – | – | – | – | – | – | – |
| Vietnami | – | – | 2 | – | – | – | – | – | – | – |
| Egyéb | – | 12 | 24 | – | 1 | 1 | – | 1 | 2 | – |
| Nem kívánt válaszolni, nincs válasz | 1 | 29 | 54 | 2 | – | – | – | – | 6 | – |



3.1.7.1 A népesség vallás, felekezet és fontosabb demográfiai ismérvek szerint, 2011 (folytatás)

| Megnevezés | Többi keresztény | Izraelita | Buddhista | Iszlám | Más vallási közösséghez, felekezethez tartozik | Vallási közösséghez, felekezethez tartozik együtt | Vallási közösséghez, felekezethez nem tartozik | Ateista | Nem kívánt válaszolni, nincs válasz | Összesen |
|--|------------------|-----------|-----------|--------|--|---|--|---------|-------------------------------------|----------|
| Vas megye többi városa | | | | | | | | | | |
| Nem | | | | | | | | | | |
| Férfi | 62 | 6 | 7 | 15 | 37 | 24 458 | 2 000 | 314 | 9 999 | 36 771 |
| Nő | 55 | 5 | 10 | 9 | 25 | 27 973 | 1 670 | 191 | 9 840 | 39 674 |
| Összesen | 117 | 11 | 17 | 24 | 62 | 52 431 | 3 670 | 505 | 19 839 | 76 445 |
| Családi állapot | | | | | | | | | | |
| Nőtlen, hajadon | 45 | 3 | 6 | 7 | 36 | 19 718 | 1 983 | 194 | 8 966 | 30 861 |
| Házaspár | 51 | 4 | 6 | 15 | 15 | 22 948 | 1 171 | 228 | 7 796 | 32 143 |
| Özvegy | 9 | 1 | – | 1 | 3 | 5 858 | 158 | 28 | 1 332 | 7 376 |
| Elvált | 12 | 3 | 5 | 1 | 8 | 3 907 | 358 | 55 | 1 745 | 6 065 |
| Korcsoport (év) | | | | | | | | | | |
| –14 | 21 | – | – | 4 | 6 | 6 475 | 699 | 18 | 3 104 | 10 296 |
| 15–29 | 18 | 2 | 4 | 7 | 20 | 8 790 | 697 | 98 | 3 730 | 13 315 |
| 30–39 | 19 | 1 | 2 | 6 | 16 | 7 485 | 763 | 97 | 3 676 | 12 021 |
| 40–49 | 19 | 1 | 2 | 4 | 8 | 6 837 | 616 | 103 | 2 953 | 10 509 |
| 50–59 | 18 | 3 | 7 | 1 | 7 | 8 787 | 511 | 91 | 3 082 | 12 471 |
| 60– | 22 | 4 | 2 | 2 | 5 | 14 057 | 384 | 98 | 3 294 | 17 833 |
| Legmagasabb befejezett iskolai végzettség | | | | | | | | | | |
| Általános iskola 8. évfolyamnál alacsonyabb | 21 | – | – | 4 | 6 | 7 832 | 734 | 19 | 3 408 | 11 993 |
| Általános iskola 8. évfolyam | 30 | 1 | – | 7 | 14 | 13 466 | 713 | 78 | 4 186 | 18 443 |
| Középiskola érettségi nélkül, szakmai oklevéllel | 25 | – | – | 8 | 11 | 10 932 | 699 | 57 | 4 344 | 16 032 |
| Érettségi | 25 | 6 | 12 | 1 | 24 | 14 397 | 977 | 175 | 5 768 | 21 317 |
| Egyetem, főiskola stb. | 16 | 4 | 5 | 4 | 7 | 5 804 | 547 | 176 | 2 133 | 8 660 |
| Nemzetiség | | | | | | | | | | |
| Magyar | 115 | 10 | 15 | 16 | 58 | 51 865 | 3 540 | 493 | 8 888 | 64 786 |
| Hazai nemzetiségek | | | | | | | | | | |
| Bolgár | – | – | – | – | – | 23 | 1 | – | 3 | 27 |
| Cigány (roma) | 4 | – | – | – | 1 | 812 | 61 | 3 | 73 | 949 |
| Görög | – | 1 | – | – | – | 5 | 1 | 1 | – | 7 |
| Horvát | – | – | – | – | 1 | 367 | 8 | 4 | 33 | 412 |
| Lengyel | – | – | – | – | – | 25 | 1 | 1 | 5 | 32 |
| Német | 5 | – | 4 | 1 | 1 | 1 311 | 122 | 14 | 239 | 1 686 |
| Örmény | – | – | – | – | – | 10 | 1 | 1 | 3 | 15 |
| Román | – | – | – | – | – | 74 | 1 | 1 | 20 | 96 |
| Ruszin | – | – | – | – | – | 5 | 3 | 2 | 1 | 11 |
| Szerb | – | – | – | – | – | 5 | 2 | – | 5 | 12 |
| Szlovák | – | – | – | – | – | 17 | 6 | – | 4 | 27 |
| Szlovén | – | – | – | – | – | 626 | 12 | 1 | 43 | 682 |
| Ukrán | – | – | – | – | – | 9 | 2 | – | 6 | 17 |
| Hazai nemzetiségek együtt | 9 | 1 | 4 | 1 | 3 | 3 289 | 221 | 28 | 435 | 3 973 |
| Arab | 1 | – | – | 6 | – | 9 | 1 | 1 | 8 | 19 |
| Kínai | – | – | 4 | – | – | 4 | 2 | – | 1 | 7 |
| Orosz | – | – | – | 1 | – | 11 | 2 | 1 | 4 | 18 |
| Vietnami | – | – | – | – | 1 | 3 | – | – | 1 | 4 |
| Egyéb | 1 | 2 | 6 | 12 | 4 | 218 | 36 | 6 | 58 | 318 |
| Nem kívánt válaszolni, nincs válasz | 2 | 1 | – | 1 | 1 | 493 | 118 | 10 | 10 880 | 11 501 |

3.1.7.1 A népesség vallás, felekezet és fontosabb demográfiai ismérvek szerint, 2011 (folytatás)

| Megnevezés | Katolikus | Ebből: | | Görög | Orosz | Szerb | Bolgár | Román | Más | |
|---|-----------|-----------------|-----------------|-------|-------|-------|--------|-------|-----|---------|
| | | római katolikus | görög katolikus | | | | | | | ortodox |
| Vas megye községei | | | | | | | | | | |
| Nem | | | | | | | | | | |
| Férfi | 31 378 | 31 327 | 42 | 2 | 5 | 1 | – | 4 | 8 | |
| Nő | 34 383 | 34 327 | 46 | 2 | 11 | – | – | 8 | 3 | |
| Összesen | 65 761 | 65 654 | 88 | 4 | 16 | 1 | – | 12 | 11 | |
| Családi állapot | | | | | | | | | | |
| Nőtlen, hajadon | 25 772 | 25 736 | 27 | 1 | 3 | 1 | – | 6 | 4 | |
| Házas | 27 884 | 27 837 | 39 | 3 | 11 | – | – | 5 | 6 | |
| Özvegy | 8 440 | 8 427 | 12 | – | – | – | – | – | 1 | |
| Elvált | 3 665 | 3 654 | 10 | – | 2 | – | – | 1 | – | |
| Korcsoport (év) | | | | | | | | | | |
| –14 | 8 324 | 8 317 | 6 | – | – | 1 | – | 3 | 1 | |
| 15–29 | 10 572 | 10 553 | 12 | 1 | 1 | – | – | 2 | 2 | |
| 30–39 | 9 481 | 9 465 | 14 | 1 | 3 | – | – | 4 | 3 | |
| 40–49 | 9 220 | 9 211 | 5 | – | 5 | – | – | – | 3 | |
| 50–59 | 10 382 | 10 357 | 22 | 1 | 5 | – | – | 2 | 1 | |
| 60– | 17 782 | 17 751 | 29 | 1 | 2 | – | – | 1 | 1 | |
| Legmagasabb befejezett iskolai végzettség | | | | | | | | | | |
| Általános iskola 8. évfolyamnál alacsonyabb | 11 377 | 11 366 | 10 | – | – | 1 | – | 3 | 1 | |
| Általános iskola 8. évfolyam | 20 296 | 20 268 | 22 | 1 | 2 | – | – | 5 | 2 | |
| Középfiskola érettségi nélkül, szakmai oklevéllel | 16 229 | 16 208 | 18 | – | 2 | – | – | 2 | 4 | |
| Érettségi | 13 406 | 13 376 | 23 | 1 | 7 | – | – | 1 | 4 | |
| Egyetem, főiskola stb. | 4 453 | 4 436 | 15 | 2 | 5 | – | – | 1 | – | |
| Nemzetiség | | | | | | | | | | |
| Magyar | 64 821 | 64 716 | 86 | 3 | 12 | 1 | – | 12 | 10 | |
| Hazai nemzetiségek | | | | | | | | | | |
| Bolgár | 16 | 16 | – | – | – | – | – | – | – | |
| Cigány (roma) | 893 | 893 | – | – | – | – | – | – | – | |
| Görög | 2 | 2 | – | 3 | – | – | – | – | – | |
| Horvát | 2 252 | 2 252 | – | – | – | – | – | – | – | |
| Lengyel | 16 | 15 | 1 | – | – | – | – | – | – | |
| Német | 1 424 | 1 422 | 2 | 1 | 3 | – | – | 6 | 1 | |
| Örmény | 14 | 14 | – | – | 2 | – | – | – | – | |
| Román | 55 | 52 | 2 | 1 | – | – | – | 4 | 5 | |
| Ruszin | 8 | 5 | 3 | – | – | – | – | – | – | |
| Szerb | 13 | 13 | – | – | – | – | – | – | – | |
| Szlovák | 19 | 19 | – | – | – | – | – | – | – | |
| Szlovén | 1 030 | 1 030 | – | – | – | – | – | – | – | |
| Ukrán | 11 | 9 | 2 | – | 7 | – | – | – | 3 | |
| Hazai nemzetiségek együtt | | | | | | | | | | |
| Arab | 1 | 1 | – | – | – | – | – | – | – | |
| Kínai | – | – | – | – | – | – | – | – | – | |
| Orosz | 11 | 10 | 1 | – | 6 | – | – | – | 3 | |
| Vietnami | – | – | – | – | – | – | – | – | – | |
| Egyéb | 155 | 155 | – | – | 1 | – | – | 9 | 1 | |
| Nem kívánt válaszolni, nincs válasz | 687 | 685 | 2 | – | 1 | – | – | – | 1 | |

3.1.7.1 A népesség vallás, felekezet és fontosabb demográfiai ismérvek szerint, 2011 (folytatás)

| Megnevezés | Anglikán | Refor- mátus | Evangé- likus | Unitá- rius | Baptis- ta | Meto- dista | Adven- tista | Pün- kösdí | Jehova Tanúi | A Hit Gyüleke- zetéhez tartozó |
|---|----------|-----------------|------------------|----------------|---------------|----------------|-----------------|---------------|-----------------|---|
| Vas megye községei | | | | | | | | | | |
| Nem | | | | | | | | | | |
| Férfi | 3 | 1 609 | 3 567 | 13 | 23 | 1 | 6 | 1 | 61 | 42 |
| Nő | 2 | 1 674 | 3 872 | 13 | 22 | – | 6 | – | 84 | 45 |
| Összesen | 5 | 3 283 | 7 439 | 26 | 45 | 1 | 12 | 1 | 145 | 87 |
| Családi állapot | | | | | | | | | | |
| Nőtlen, hajadon | 1 | 1 145 | 2 755 | 11 | 25 | 1 | 4 | – | 50 | 42 |
| Házass | 3 | 1 436 | 3 289 | 12 | 16 | – | 6 | 1 | 81 | 37 |
| Özvegy | 1 | 478 | 1 020 | – | 2 | – | 1 | – | 7 | 2 |
| Elvált | – | 224 | 375 | 3 | 2 | – | 1 | – | 7 | 6 |
| Korcsoport (év) | | | | | | | | | | |
| –14 | 1 | 388 | 959 | 4 | 20 | – | – | – | 19 | 22 |
| 15–29 | – | 457 | 1 113 | 6 | 5 | – | 3 | – | 31 | 21 |
| 30–39 | – | 434 | 955 | 1 | 5 | – | – | – | 22 | 24 |
| 40–49 | 1 | 478 | 962 | 7 | 9 | 1 | 3 | 1 | 32 | 12 |
| 50–59 | 1 | 495 | 1 157 | 3 | 3 | – | 3 | – | 18 | 4 |
| 60– | 2 | 1 031 | 2 293 | 5 | 3 | – | 3 | – | 23 | 4 |
| Legmagasabb befejezett iskolai végzettség | | | | | | | | | | |
| Általános iskola 8. évfolyamnál alacsonyabb | – | 501 | 1 228 | 4 | 20 | – | – | – | 22 | 24 |
| Általános iskola 8. évfolyam | 3 | 1 009 | 2 381 | 4 | 5 | – | 2 | – | 37 | 29 |
| Középiskola érettségi nélkül, szakmai oklevéllel | – | 661 | 1 792 | 3 | 3 | – | 3 | – | 27 | 11 |
| Érettségi | 1 | 770 | 1 566 | 9 | 10 | – | 3 | – | 43 | 14 |
| Egyetem, főiskola stb. | 1 | 342 | 472 | 6 | 7 | 1 | 4 | 1 | 16 | 9 |
| Nemzetiség | | | | | | | | | | |
| Magyar | 3 | 3 240 | 7 349 | 26 | 45 | 1 | 12 | 1 | 140 | 85 |
| Hazai nemzetiségek | | | | | | | | | | |
| Bolgár | – | 1 | 2 | – | – | – | – | – | – | – |
| Cigány (roma) | – | 16 | 4 | – | 2 | – | – | – | 5 | 23 |
| Görög | – | – | – | – | – | – | – | – | – | – |
| Horvát | – | 3 | 4 | – | – | – | – | – | – | – |
| Lengyel | – | – | 3 | – | – | – | – | – | – | – |
| Német | – | 61 | 139 | 2 | 6 | 1 | – | – | 6 | 8 |
| Örmény | – | – | 1 | – | – | – | – | – | – | – |
| Román | – | 46 | 4 | 2 | – | – | – | – | – | – |
| Ruszin | – | – | 1 | – | – | – | – | – | – | – |
| Szerb | – | 1 | – | – | – | – | – | – | – | – |
| Szlovák | – | 2 | 1 | – | – | – | – | – | – | – |
| Szlovén | – | – | 1 | – | – | – | – | – | – | – |
| Ukrán | – | 1 | – | – | – | – | – | – | – | – |
| Hazai nemzetiségek együtt | | | | | | | | | | |
| Arab | – | – | – | – | – | – | – | – | – | – |
| Kínai | – | – | – | – | – | – | – | – | – | – |
| Orosz | – | 4 | – | – | – | – | – | – | 1 | – |
| Vietnami | – | – | – | – | – | – | – | – | – | – |
| Egyéb | 5 | 8 | 12 | – | 3 | 1 | – | – | 4 | – |
| Nem kívánt válaszolni, nincs válasz | – | 40 | 67 | – | – | – | – | – | 5 | 2 |



3.1.7.1 A népesség vallás, felekezet és fontosabb demográfiai ismérvek szerint, 2011 (folytatás)

| Megnevezés | Többi keresztény | Izraelita | Buddhista | Iszlám | Más vallási közösséghez, felekezethez tartozik | Vallási közösséghez, felekezethez tartozik együtt | Vallási közösséghez, felekezethez nem tartozik | Ateista | Nem kívánt válaszolni, nincs válasz | Összesen |
|---|------------------|-----------|-----------|--------|--|---|--|---------|-------------------------------------|----------|
| Vas megye községei | | | | | | | | | | |
| Nem | | | | | | | | | | |
| Férfi | 75 | 8 | 21 | 9 | 49 | 36 886 | 1 717 | 280 | 10 780 | 49 663 |
| Nő | 79 | 5 | 6 | 4 | 29 | 40 248 | 1 435 | 141 | 9 813 | 51 637 |
| Összesen | 154 | 13 | 27 | 13 | 78 | 77 134 | 3 152 | 421 | 20 593 | 101 300 |
| Családi állapot | | | | | | | | | | |
| Nőtlen, hajadon | 73 | 3 | 13 | 5 | 33 | 29 948 | 1 674 | 177 | 9 614 | 41 413 |
| Házass | 55 | 5 | 11 | 4 | 34 | 32 899 | 1 047 | 176 | 8 143 | 42 265 |
| Özvegy | 16 | 2 | – | – | 4 | 9 974 | 129 | 16 | 1 396 | 11 515 |
| Elvált | 10 | 3 | 3 | 4 | 7 | 4 313 | 302 | 52 | 1 440 | 6 107 |
| Korcsoport (év) | | | | | | | | | | |
| –14 | 24 | – | 2 | – | 3 | 9 771 | 743 | 29 | 3 280 | 13 823 |
| 15–29 | 30 | 2 | 7 | 2 | 19 | 12 274 | 580 | 93 | 4 070 | 17 017 |
| 30–39 | 25 | 3 | 6 | 2 | 17 | 10 986 | 643 | 59 | 3 701 | 15 389 |
| 40–49 | 27 | 1 | 9 | 2 | 16 | 10 789 | 463 | 97 | 3 204 | 14 553 |
| 50–59 | 27 | 2 | 3 | 4 | 8 | 12 119 | 401 | 73 | 3 134 | 15 727 |
| 60– | 21 | 5 | – | 3 | 15 | 21 195 | 322 | 70 | 3 204 | 24 791 |
| Legmagasabb befejezett iskolai végzettség | | | | | | | | | | |
| Általános iskola 8. évfolyamnál alacsonyabb | 26 | – | 2 | – | 4 | 13 213 | 804 | 29 | 3 826 | 17 872 |
| Általános iskola 8. évfolyam | 46 | 2 | 5 | 5 | 22 | 23 856 | 571 | 63 | 5 351 | 29 841 |
| Középfiskola érettségi nélkül, szakmai oklevéllel | 21 | 2 | 5 | 2 | 10 | 18 777 | 598 | 58 | 5 117 | 24 550 |
| Érettségi | 38 | 5 | 8 | 4 | 31 | 15 921 | 744 | 162 | 4 706 | 21 533 |
| Egyetem, főiskola stb. | 23 | 4 | 7 | 2 | 11 | 5 367 | 435 | 109 | 1 593 | 7 504 |
| Nemzetiség | | | | | | | | | | |
| Magyar | 151 | 12 | 25 | 11 | 77 | 76 037 | 3 008 | 396 | 8 662 | 88 103 |
| Hazai nemzetiségek | | | | | | | | | | |
| Bolgár | – | – | – | – | – | 19 | 1 | – | 3 | 23 |
| Cigány (roma) | 6 | 3 | 1 | 2 | 2 | 957 | 37 | 4 | 129 | 1 127 |
| Görög | – | – | – | – | – | 5 | – | – | 1 | 6 |
| Horvát | – | – | – | 1 | 2 | 2 262 | 10 | 2 | 70 | 2 344 |
| Lengyel | – | – | – | – | – | 19 | – | 1 | 4 | 24 |
| Német | 6 | 1 | 2 | 3 | 3 | 1 673 | 185 | 14 | 296 | 2 168 |
| Örmény | – | – | – | – | – | 17 | – | 1 | 1 | 19 |
| Román | – | – | – | – | – | 117 | 7 | 1 | 20 | 145 |
| Ruszin | – | – | – | – | 1 | 10 | – | – | 1 | 11 |
| Szerb | – | – | – | – | – | 14 | 1 | – | 3 | 18 |
| Szlovák | – | – | – | – | 1 | 23 | 2 | 1 | 10 | 36 |
| Szlovén | – | 1 | – | – | 1 | 1 033 | 4 | 2 | 43 | 1 082 |
| Ukrán | – | – | – | – | – | 22 | 1 | – | 2 | 25 |
| Hazai nemzetiségek együtt | | | | | | | | | | |
| Arab | – | – | – | 3 | – | 4 | 1 | – | 5 | 10 |
| Kínai | – | – | – | – | 2 | 2 | – | 2 | 7 | 11 |
| Orosz | – | – | – | – | – | 25 | 3 | 2 | 4 | 34 |
| Vietnami | – | – | – | – | – | – | 4 | – | 3 | 7 |
| Egyéb | 2 | – | 3 | 2 | 6 | 212 | 44 | 10 | 57 | 323 |
| Nem kívánt válaszolni, nincs válasz | 1 | – | 1 | – | 1 | 806 | 67 | 15 | 11 826 | 12 714 |

3.2 Háztartások, családok

3.2.1 A háztartások száma és összetétele

3.2.1.1 A háztartások háztartás-összetétel, a háztartástagok száma, korösszetétel, az időskorú személyek száma és gazdasági aktivitási összetétel szerint, 2011

| Megnevezés | Egy családból álló háztartás | | | | Több családból álló háztartás | | Család- háztartás összesen | Nem családháztartás | | Összesen |
|--|------------------------------|------------------------|-------------------------|--------|-------------------------------|------------------------------------|----------------------------------|---------------------|-----------------------|----------|
| | házaspár | élettársi kapcsolat | egy szülő gyermekkel | együtt | együtt | ebből: két családból álló | | összesen | ebből: egyedülálló | |
| Szombathely megyei jogú város | | | | | | | | | | |
| Háztartástagok száma | | | | | | | | | | |
| 1 | - | - | - | - | - | - | - | 10 273 | 10 273 | 10 273 |
| 2 | 5 714 | 1 031 | 2 627 | 9 372 | - | - | 9 372 | 808 | - | 10 180 |
| 3 | 4 438 | 767 | 1 432 | 6 637 | - | - | 6 637 | 40 | - | 6 677 |
| 4 | 3 245 | 347 | 374 | 3 966 | 72 | 72 | 4 038 | 5 | - | 4 043 |
| 5 | 870 | 133 | 75 | 1 078 | 111 | 111 | 1 189 | 1 | - | 1 190 |
| 6 | 176 | 31 | 28 | 235 | 83 | 78 | 318 | - | - | 318 |
| 7 | 21 | 8 | 3 | 32 | 29 | 25 | 61 | - | - | 61 |
| 8- | 23 | 13 | - | 36 | 14 | 13 | 50 | - | - | 50 |
| Összesen | 14 487 | 2 330 | 4 539 | 21 356 | 309 | 299 | 21 665 | 11 127 | 10 273 | 32 792 |
| Háztartásban élő összesen | 43 471 | 6 773 | 11 610 | 61 854 | 1 665 | 1 597 | 63 519 | 12 034 | 10 273 | 75 553 |
| Korösszetétel | | | | | | | | | | |
| csak fiatalkorú | 149 | 229 | 84 | 462 | 1 | 1 | 463 | 856 | 800 | 1 319 |
| csak középkorú | 1 768 | 496 | 289 | 2 553 | 2 | 1 | 2 555 | 4 401 | 4 248 | 6 956 |
| csak időskorú | 3 316 | 109 | 27 | 3 452 | 2 | 2 | 3 454 | 5 321 | 5 225 | 8 775 |
| fiatal- és középkorú | 6 392 | 1 239 | 2 794 | 10 425 | 103 | 98 | 10 528 | 74 | - | 10 602 |
| fiatal- és időskorú | 140 | 7 | 128 | 275 | - | - | 275 | 63 | - | 338 |
| közép- és időskorú | 1 926 | 153 | 910 | 2 989 | 24 | 23 | 3 013 | 409 | - | 3 422 |
| fiatal-, közép- és időskorú | 796 | 97 | 307 | 1 200 | 177 | 174 | 1 377 | 3 | - | 1 380 |
| Időskorú személyek száma | | | | | | | | | | |
| 1 | 1 755 | 232 | 1 307 | 3 294 | 55 | 53 | 3 349 | 5 695 | 5 225 | 9 044 |
| 2 | 4 337 | 133 | 64 | 4 534 | 138 | 137 | 4 672 | 98 | - | 4 770 |
| 3- | 86 | 1 | 1 | 88 | 10 | 9 | 98 | 3 | - | 101 |
| Időskorú személlyel együtt | | | | | | | | | | |
| nincs időskorú személy | 8 309 | 1 964 | 3 167 | 13 440 | 106 | 100 | 13 546 | 5 331 | 5 048 | 18 877 |
| Háztartásban élő időskorú személy | 10 687 | 501 | 1 438 | 12 626 | 363 | 356 | 12 989 | 5 900 | 5 225 | 18 889 |
| Gazdasági aktivitási összetétel | | | | | | | | | | |
| foglalkoztatottak száma | | | | | | | | | | |
| 1 | 3 641 | 706 | 2 568 | 6 915 | 41 | 40 | 6 956 | 4 750 | 4 372 | 11 706 |
| 2 | 5 805 | 1 236 | 972 | 8 013 | 124 | 123 | 8 137 | 189 | - | 8 326 |
| 3- | 1 440 | 135 | 234 | 1 809 | 136 | 128 | 1 945 | 15 | - | 1 960 |
| Foglalkoztatottal együtt | 10 886 | 2 077 | 3 774 | 16 737 | 301 | 291 | 17 038 | 4 954 | 4 372 | 21 992 |
| nincs foglalkoztatott munkanélküli van | | | | | | | | | | |
| inaktív kereső van | 3 368 | 152 | 392 | 3 912 | 6 | 6 | 3 918 | 5 578 | 5 386 | 9 496 |
| csak eltartott van | 4 | 5 | 31 | 40 | - | - | 40 | 194 | 189 | 234 |
| Nincs foglalkoztatott egyúttal | | | | | | | | | | |
| Összesen | 3 601 | 253 | 765 | 4 619 | 8 | 8 | 4 627 | 6 173 | 5 901 | 10 800 |
| Összesen | 14 487 | 2 330 | 4 539 | 21 356 | 309 | 299 | 21 665 | 11 127 | 10 273 | 32 792 |
| Száz háztartásra jutó személy | | | | | | | | | | |
| időskorú személy | 300 | 291 | 256 | 290 | 539 | 534 | 293 | 108 | 100 | 230 |
| foglalkoztatott | 74 | 22 | 32 | 59 | 117 | 119 | 60 | 53 | 51 | 58 |
| inaktív kereső | 138 | 155 | 115 | 135 | 253 | 246 | 136 | 47 | 43 | 106 |
| eltartott | 85 | 41 | 44 | 71 | 156 | 157 | 72 | 55 | 52 | 67 |
| eltartott | 69 | 78 | 81 | 72 | 113 | 115 | 73 | 3 | 2 | 49 |

3.2.1.1 A háztartások háztartás-összetétel, a háztartástagok száma, korösszetétel, az időskorú személyek száma és gazdasági aktivitási összetétel szerint, 2011 (folytatás)

| Megnevezés | Egy családból álló háztartás | | | | Több családból álló háztartás | | Család- háztartás összesen | Nem családháztartás | | Összesen |
|-----------------------------------|------------------------------|------------------------|-------------------------|--------|-------------------------------|------------------------------------|----------------------------------|---------------------|-----------------------|----------|
| | házaspár | élettársi kapcsolat | egy szülő gyermekkel | együtt | együtt | ebből: két családból álló | | összesen | ebből: egyedülálló | |
| Vas megye többi városa | | | | | | | | | | |
| Háztartástagok száma | | | | | | | | | | |
| 1 | – | – | – | – | – | – | – | 7 986 | 7 986 | 7 986 |
| 2 | 5 206 | 856 | 2 041 | 8 103 | – | – | 8 103 | 683 | – | 8 786 |
| 3 | 4 647 | 810 | 1 216 | 6 673 | – | – | 6 673 | 66 | – | 6 739 |
| 4 | 3 560 | 412 | 302 | 4 274 | 97 | 97 | 4 371 | 8 | – | 4 379 |
| 5 | 1 094 | 136 | 69 | 1 299 | 172 | 172 | 1 471 | 2 | – | 1 473 |
| 6 | 202 | 42 | 20 | 264 | 125 | 125 | 389 | – | – | 389 |
| 7 | 33 | 5 | 9 | 47 | 48 | 45 | 95 | 1 | – | 96 |
| 8– | 21 | 8 | 6 | 35 | 30 | 23 | 65 | – | – | 65 |
| Összesen | 14 763 | 2 269 | 3 663 | 20 695 | 472 | 462 | 21 167 | 8 746 | 7 986 | 29 913 |
| Háztartásban élő összesen | | | | | | | | | | |
| | 45 682 | 6 823 | 9 528 | 62 033 | 2 604 | 2 507 | 64 637 | 9 599 | 7 986 | 74 236 |
| Korösszetétel | | | | | | | | | | |
| csak fiatalkorú | 163 | 216 | 83 | 462 | 1 | 1 | 463 | 399 | 363 | 862 |
| csak középkorú | 1 854 | 431 | 236 | 2 521 | 7 | 7 | 2 528 | 3 166 | 3 034 | 5 694 |
| csak időskorú | 2 824 | 99 | 39 | 2 962 | 1 | 1 | 2 963 | 4 676 | 4 589 | 7 639 |
| fiatal- és középkorú | 6 993 | 1 269 | 2 129 | 10 391 | 190 | 182 | 10 581 | 53 | – | 10 634 |
| fiatal- és időskorú | 116 | 5 | 85 | 206 | 2 | 2 | 208 | 63 | – | 271 |
| közép- és időskorú | 1 925 | 153 | 810 | 2 888 | 37 | 37 | 2 925 | 388 | – | 3 313 |
| fiatal-, közép- és időskorú | 888 | 96 | 281 | 1 265 | 234 | 232 | 1 499 | 1 | – | 1 500 |
| Időskorú személyek száma | | | | | | | | | | |
| 1 | 1 931 | 224 | 1 150 | 3 305 | 92 | 91 | 3 397 | 5 024 | 4 589 | 8 421 |
| 2 | 3 734 | 125 | 62 | 3 921 | 174 | 173 | 4 095 | 103 | – | 4 198 |
| 3– | 88 | 4 | 3 | 95 | 8 | 8 | 103 | 1 | – | 104 |
| Időskorú személlyel együtt | | | | | | | | | | |
| nincs időskorú személy | 9 010 | 1 916 | 2 448 | 13 374 | 198 | 190 | 13 572 | 3 618 | 3 397 | 17 190 |
| Háztartásban élő időskorú személy | 9 664 | 486 | 1 283 | 11 433 | 465 | 462 | 11 898 | 5 233 | 4 589 | 17 131 |
| Gazdasági aktivitási összetétel | | | | | | | | | | |
| foglalkoztatottak száma | | | | | | | | | | |
| 1 | 3 560 | 684 | 1 985 | 6 229 | 71 | 70 | 6 300 | 3 170 | 2 826 | 9 470 |
| 2 | 5 769 | 1 148 | 830 | 7 747 | 166 | 165 | 7 913 | 126 | – | 8 039 |
| 3– | 1 987 | 144 | 228 | 2 359 | 214 | 208 | 2 573 | 23 | – | 2 596 |
| Foglalkoztatottal együtt | 11 316 | 1 976 | 3 043 | 16 335 | 451 | 443 | 16 786 | 3 319 | 2 826 | 20 105 |
| nincs foglalkoztatott | | | | | | | | | | |
| munkanélküli van | 238 | 109 | 249 | 596 | 13 | 12 | 609 | 319 | 240 | 928 |
| inaktív kereső van | 3 197 | 176 | 344 | 3 717 | 8 | 7 | 3 725 | 4 989 | 4 807 | 8 714 |
| csak eltartott van | 12 | 8 | 27 | 47 | – | – | 47 | 119 | 113 | 166 |
| Nincs foglalkoztatott | | | | | | | | | | |
| együtt | 3 447 | 293 | 620 | 4 360 | 21 | 19 | 4 381 | 5 427 | 5 160 | 9 808 |
| Összesen | 14 763 | 2 269 | 3 663 | 20 695 | 472 | 462 | 21 167 | 8 746 | 7 986 | 29 913 |
| Száz háztartásra jutó | | | | | | | | | | |
| személy | 309 | 301 | 260 | 300 | 552 | 543 | 305 | 110 | 100 | 248 |
| időskorú személy | 65 | 21 | 35 | 55 | 99 | 100 | 56 | 60 | 57 | 57 |
| foglalkoztatott | 146 | 151 | 119 | 142 | 252 | 250 | 144 | 40 | 35 | 114 |
| inaktív kereső | 82 | 46 | 51 | 73 | 147 | 146 | 74 | 63 | 60 | 71 |
| eltartott | 72 | 87 | 76 | 75 | 131 | 126 | 76 | 2 | 1 | 54 |

3.2.1.1 A háztartások háztartás-összetétel, a háztartástagok száma, korösszetétel, az időskorú személyek száma és gazdasági aktivitási összetétel szerint, 2011 (folytatás)

| Megnevezés | Egy családból álló háztartás | | | | Több családból álló háztartás | | Család- háztartás összesen | Nem családháztartás | | Összesen |
|--------------------------------------|------------------------------|------------------------|-------------------------|--------|-------------------------------|------------------------------------|----------------------------------|---------------------|-----------------------|----------|
| | házaspár | élettársi kapcsolat | egy szülő gyermekkel | együtt | együtt | ebből: két családból álló | | összesen | ebből: egyedülálló | |
| Vas megye községei | | | | | | | | | | |
| Háztartástagok száma | | | | | | | | | | |
| 1 | – | – | – | – | – | – | – | 9 556 | 9 556 | 9 556 |
| 2 | 5 886 | 856 | 2 492 | 9 234 | – | – | 9 234 | 987 | – | 10 221 |
| 3 | 5 509 | 898 | 1 334 | 7 741 | – | – | 7 741 | 77 | – | 7 818 |
| 4 | 5 055 | 553 | 454 | 6 062 | 213 | 213 | 6 275 | 13 | – | 6 288 |
| 5 | 1 956 | 256 | 116 | 2 328 | 378 | 378 | 2 706 | 2 | – | 2 708 |
| 6 | 393 | 82 | 37 | 512 | 305 | 301 | 817 | – | – | 817 |
| 7 | 88 | 13 | 11 | 112 | 97 | 92 | 209 | – | – | 209 |
| 8– | 48 | 14 | 4 | 66 | 55 | 45 | 121 | – | – | 121 |
| Összesen | 18 935 | 2 672 | 4 448 | 26 055 | 1 048 | 1 029 | 27 103 | 10 635 | 9 556 | 37 738 |
| Háztartásban élő összesen | 61 699 | 8 597 | 11 715 | 82 011 | 5 734 | 5 577 | 87 745 | 11 823 | 9 556 | 99 568 |
| Korösszetétel | | | | | | | | | | |
| csak fiatalkorú | 148 | 196 | 75 | 419 | 1 | 1 | 420 | 321 | 287 | 741 |
| csak középkorú | 2 001 | 427 | 290 | 2 718 | 11 | 11 | 2 729 | 3 389 | 3 190 | 6 118 |
| csak időskorú | 3 413 | 104 | 59 | 3 576 | 1 | 1 | 3 577 | 6 253 | 6 079 | 9 830 |
| fiatal- és középkorú | 8 973 | 1 532 | 1 941 | 12 446 | 401 | 391 | 12 847 | 38 | – | 12 885 |
| fiatal- és időskorú | 166 | 21 | 105 | 292 | 10 | 10 | 302 | 72 | – | 374 |
| közép- és időskorú | 2 521 | 216 | 1 548 | 4 285 | 91 | 91 | 4 376 | 553 | – | 4 929 |
| fiatal-, közép- és időskorú | 1 713 | 176 | 430 | 2 319 | 533 | 524 | 2 852 | 9 | – | 2 861 |
| Időskorú személyek száma | | | | | | | | | | |
| 1 | 2 901 | 381 | 2 016 | 5 298 | 220 | 215 | 5 518 | 6 700 | 6 079 | 12 218 |
| 2 | 4 765 | 131 | 122 | 5 018 | 395 | 391 | 5 413 | 181 | – | 5 594 |
| 3– | 147 | 5 | 4 | 156 | 20 | 20 | 176 | 6 | – | 182 |
| Időskorú személlyel együtt | 7 813 | 517 | 2 142 | 10 472 | 635 | 626 | 11 107 | 6 887 | 6 079 | 17 994 |
| nincs időskorú személy | 11 122 | 2 155 | 2 306 | 15 583 | 413 | 403 | 15 996 | 3 748 | 3 477 | 19 744 |
| Háztartásban élő időskorú személy | 12 873 | 659 | 2 273 | 15 805 | 1 073 | 1 060 | 16 878 | 7 082 | 6 079 | 23 960 |
| Gazdasági aktivitási összetétel | | | | | | | | | | |
| foglalkoztatottak száma | | | | | | | | | | |
| 1 | 4 701 | 906 | 2 334 | 7 941 | 160 | 160 | 8 101 | 2 953 | 2 473 | 11 054 |
| 2 | 7 144 | 1 162 | 908 | 9 214 | 369 | 365 | 9 583 | 142 | – | 9 725 |
| 3– | 2 675 | 187 | 279 | 3 141 | 491 | 476 | 3 632 | 9 | – | 3 641 |
| Foglalkoztatottal együtt | 14 520 | 2 255 | 3 521 | 20 296 | 1 020 | 1 001 | 21 316 | 3 104 | 2 473 | 24 420 |
| nincs foglalkoztatott | | | | | | | | | | |
| munkanélküli van | 335 | 171 | 293 | 799 | 19 | 19 | 818 | 437 | 350 | 1 255 |
| inaktív kereső van | 4 066 | 229 | 594 | 4 889 | 9 | 9 | 4 898 | 6 946 | 6 592 | 11 844 |
| csak eltartott van | 14 | 17 | 40 | 71 | – | – | 71 | 148 | 141 | 219 |
| Nincs foglalkoztatott együtt | 4 415 | 417 | 927 | 5 759 | 28 | 28 | 5 787 | 7 531 | 7 083 | 13 318 |
| Összesen | 18 935 | 2 672 | 4 448 | 26 055 | 1 048 | 1 029 | 27 103 | 10 635 | 9 556 | 37 738 |
| Száz háztartásra jutó | | | | | | | | | | |
| személy | 326 | 322 | 263 | 315 | 547 | 542 | 324 | 111 | 100 | 264 |
| időskorú személy | 68 | 25 | 51 | 61 | 102 | 103 | 62 | 67 | 64 | 63 |
| foglalkoztatott | 146 | 143 | 113 | 140 | 255 | 253 | 145 | 31 | 26 | 113 |
| inaktív kereső | 88 | 55 | 73 | 82 | 148 | 147 | 85 | 73 | 69 | 81 |
| eltartott | 81 | 103 | 63 | 81 | 120 | 118 | 82 | 3 | 1 | 60 |

3.3 Lakásállomány

3.3.1 A lakások száma

3.3.1.1 A lakott lakások tulajdonjelleg, komfortosság, használati jogcím, lakás-alapterület, felszereltség, fűtési mód és falazat szerint, 2011

| Megnevezés | Tulajdonjelleg | | | Komfortosság | | | | | Összesen |
|--------------------------------------|-------------------|-------------------|----------------------------------|--------------------|-----------|-------------------|--------------------|-------------------------------|----------|
| | magán- személy | önkor- mányzat | más intéz- mény, szervezet | összkom- fortos | komfortos | félkom- fortos | komfort nélküli | szükség- és egyéb lakás | |
| | tulajdona | | | | | | | | |
| Szombathely megyei jogú város | | | | | | | | | |
| Használati jogcím | | | | | | | | | |
| tulajdonosi | 27 504 | – | – | 20 190 | 6 923 | 193 | 150 | 48 | 27 504 |
| bérleti | 1 592 | 2 012 | 167 | 1 932 | 1 353 | 174 | 188 | 124 | 3 771 |
| más jogcímű | 243 | 37 | 46 | 207 | 110 | 3 | 5 | 1 | 326 |
| Összesen | 29 339 | 2 049 | 213 | 22 329 | 8 386 | 370 | 343 | 173 | 31 601 |
| Lakás-alapterület, m ² | | | | | | | | | |
| –29 | 303 | 492 | 8 | 465 | 85 | 35 | 96 | 122 | 803 |
| 30–39 | 1 328 | 286 | 8 | 738 | 653 | 125 | 100 | 6 | 1 622 |
| 40–49 | 3 336 | 452 | 21 | 1 959 | 1 714 | 72 | 54 | 10 | 3 809 |
| 50–59 | 8 354 | 571 | 81 | 6 250 | 2 648 | 53 | 41 | 14 | 9 006 |
| 60–79 | 6 612 | 193 | 41 | 4 878 | 1 891 | 45 | 25 | 7 | 6 846 |
| 80–99 | 3 744 | 41 | 16 | 3 022 | 738 | 21 | 17 | 3 | 3 801 |
| 100– | 5 662 | 14 | 38 | 5 017 | 657 | 19 | 10 | 11 | 5 714 |
| Összesen | 29 339 | 2 049 | 213 | 22 329 | 8 386 | 370 | 343 | 173 | 31 601 |
| Felszereltség | | | | | | | | | |
| hálózati vízvezetékkel | 29 278 | 2 017 | 212 | 22 324 | 8 374 | 370 | 266 | 173 | 31 507 |
| házi vízvezetékkel | 20 | 12 | – | 5 | 12 | – | 15 | – | 32 |
| meleg folyóvízzel | 29 183 | 1 827 | 210 | 22 329 | 8 386 | 204 | 130 | 171 | 31 220 |
| vízöblítéses WC-vel | 29 150 | 1 902 | 210 | 22 329 | 8 386 | 307 | 67 | 173 | 31 262 |
| közcsatornával | 29 071 | 2 011 | 205 | 22 192 | 8 311 | 355 | 256 | 173 | 31 287 |
| házi csatornával | 227 | 18 | 7 | 137 | 75 | 15 | 25 | – | 252 |
| Fűtési mód | | | | | | | | | |
| helyiségenként | 7 907 | 1 017 | 66 | – | 8 386 | 310 | 274 | 20 | 8 990 |
| egy vagy több lakást fűtő | | | | | | | | | |
| kazánnal | 11 846 | 279 | 78 | 12 070 | – | 49 | 57 | 27 | 12 203 |
| távfűtéssel | 9 586 | 753 | 69 | 10 259 | – | 11 | 12 | 126 | 10 408 |
| Összesen | 29 339 | 2 049 | 213 | 22 329 | 8 386 | 370 | 343 | 173 | 31 601 |
| Falazat | | | | | | | | | |
| tégla, kő, kézi falazóelem | 20 624 | 1 458 | 156 | 13 469 | 8 003 | 363 | 331 | 72 | 22 238 |
| közép- vagy nagyblokk, | | | | | | | | | |
| öntött beton | 4 117 | 222 | 19 | 3 922 | 338 | 4 | 2 | 92 | 4 358 |
| panel | 4 217 | 368 | 36 | 4 586 | 17 | 3 | 7 | 8 | 4 621 |
| fa | 194 | – | – | 178 | 15 | – | 1 | – | 194 |
| vályog, sár stb., | | | | | | | | | |
| alapozással | 10 | – | – | 7 | 2 | – | 1 | – | 10 |
| vályog, sár stb., alapozás | | | | | | | | | |
| nélkül | 6 | – | – | 3 | 2 | – | 1 | – | 6 |
| egyéb | 171 | 1 | 2 | 164 | 9 | – | – | 1 | 174 |
| Összesen | 29 339 | 2 049 | 213 | 22 329 | 8 386 | 370 | 343 | 173 | 31 601 |

3.3.1.1 A lakott lakások tulajdonjelleg, komfortosság, használati jogcím, lakás-alapterület, felszereltség, fűtési mód és falazat szerint, 2011 (folytatás)

| Megnevezés | Tulajdonjelleg | | | Komfortosság | | | | | Összesen |
|--|-------------------|-------------------|----------------------------------|--------------------|-----------|-------------------|--------------------|-------------------------------|----------|
| | magán- személy | önkor- mányzat | más intéz- mény, szervezet | összkom- fortos | komfortos | félkom- fortos | komfort nélküli | szükség- és egyéb lakás | |
| | tulajdona | | | | | | | | |
| Vas megye többi városa | | | | | | | | | |
| Használati jogcím | | | | | | | | | |
| tulajdonosi | 25 887 | – | – | 17 037 | 7 978 | 408 | 417 | 47 | 25 887 |
| bérleti | 970 | 1 598 | 268 | 1 231 | 1 343 | 90 | 150 | 22 | 2 836 |
| más jogcímű | 152 | 33 | 55 | 148 | 80 | 3 | 5 | 4 | 240 |
| Összesen | 27 009 | 1 631 | 323 | 18 416 | 9 401 | 501 | 572 | 73 | 28 963 |
| Lakás-alapterület, m ² | | | | | | | | | |
| –29 | 131 | 94 | 6 | 98 | 64 | 17 | 36 | 16 | 231 |
| 30–39 | 664 | 386 | 19 | 399 | 535 | 38 | 92 | 5 | 1 069 |
| 40–49 | 1 634 | 324 | 47 | 902 | 945 | 57 | 96 | 5 | 2 005 |
| 50–59 | 5 000 | 497 | 94 | 3 113 | 2 272 | 83 | 108 | 15 | 5 591 |
| 60–79 | 5 913 | 254 | 82 | 3 611 | 2 332 | 142 | 153 | 11 | 6 249 |
| 80–99 | 5 801 | 63 | 29 | 3 840 | 1 875 | 114 | 54 | 10 | 5 893 |
| 100– | 7 866 | 13 | 46 | 6 453 | 1 378 | 50 | 33 | 11 | 7 925 |
| Összesen | 27 009 | 1 631 | 323 | 18 416 | 9 401 | 501 | 572 | 73 | 28 963 |
| Felszereltség | | | | | | | | | |
| hálózati vízvezetékkel | 26 726 | 1 596 | 303 | 18 385 | 9 365 | 488 | 317 | 70 | 28 625 |
| házi vízvezetékkel | 92 | 19 | 7 | 31 | 36 | 13 | 38 | – | 118 |
| meleg folyóvízzel | 26 384 | 1 498 | 287 | 18 416 | 9 401 | 205 | 90 | 57 | 28 169 |
| vízöblítéses WC-vel | 26 393 | 1 523 | 289 | 18 416 | 9 401 | 313 | 20 | 55 | 28 205 |
| közcsatornával | 23 910 | 1 527 | 284 | 16 812 | 8 307 | 318 | 222 | 62 | 25 721 |
| házi csatornával | 2 908 | 88 | 26 | 1 604 | 1 094 | 183 | 133 | 8 | 3 022 |
| Fűtési mód | | | | | | | | | |
| helyiségenként | 9 238 | 1 016 | 154 | – | 9 401 | 425 | 549 | 33 | 10 408 |
| egy vagy több lakást fűtő | | | | | | | | | |
| kazánnal | 14 492 | 287 | 132 | 14 779 | – | 72 | 23 | 37 | 14 911 |
| távfűtéssel | 3 279 | 328 | 37 | 3 637 | – | 4 | – | 3 | 3 644 |
| Összesen | 27 009 | 1 631 | 323 | 18 416 | 9 401 | 501 | 572 | 73 | 28 963 |
| Falazat | | | | | | | | | |
| tégla, kő, kézi falazóelem | 23 989 | 1 493 | 309 | 15 849 | 8 984 | 441 | 453 | 64 | 25 791 |
| közép- vagy nagyblokk, öntött beton | 1 651 | 116 | 9 | 1 594 | 174 | 4 | 1 | 3 | 1 776 |
| panel | 693 | 10 | 4 | 680 | 24 | 2 | – | 1 | 707 |
| fá | 182 | – | – | 133 | 32 | 1 | 14 | 2 | 182 |
| vályog, sár stb., alapozással | 266 | 3 | – | 50 | 120 | 41 | 57 | 1 | 269 |
| vályog, sár stb., alapozás nélkül | 87 | 9 | – | 9 | 35 | 8 | 43 | 1 | 96 |
| egyéb | 141 | – | 1 | 101 | 32 | 4 | 4 | 1 | 142 |
| Összesen | 27 009 | 1 631 | 323 | 18 416 | 9 401 | 501 | 572 | 73 | 28 963 |

3.3.1.1 A lakott lakások tulajdonjelleg, komfortosság, használati jogcím, lakás-alapterület, felszereltség, fűtési mód és falazat szerint, 2011 (folytatás)

| Megnevezés | Tulajdonjelleg | | | Komfortosság | | | | | Összesen |
|--|-------------------|-------------------|----------------------------------|--------------------|-----------|-------------------|--------------------|-------------------------------|----------|
| | magán- személy | önkor- mányzat | más intéz- mény, szervezet | összkom- fortos | komfortos | félkom- fortos | komfort nélküli | szükség- és egyéb lakás | |
| | tulajdona | | | | | | | | |
| Vas megye községei | | | | | | | | | |
| Használati jogcím | | | | | | | | | |
| tulajdonosi | 35 114 | – | – | 19 451 | 12 190 | 1 229 | 2 171 | 73 | 35 114 |
| bérleti | 391 | 253 | 216 | 272 | 387 | 53 | 138 | 10 | 860 |
| más jogcímű | 148 | 9 | 56 | 87 | 77 | 13 | 34 | 2 | 213 |
| Összesen | 35 653 | 262 | 272 | 19 810 | 12 654 | 1 295 | 2 343 | 85 | 36 187 |
| Lakás-alapterület, m ² | | | | | | | | | |
| –29 | 46 | 10 | 5 | 6 | 13 | – | 34 | 8 | 61 |
| 30–39 | 230 | 18 | 7 | 27 | 84 | 19 | 118 | 7 | 255 |
| 40–49 | 644 | 22 | 24 | 75 | 240 | 52 | 318 | 5 | 690 |
| 50–59 | 1 896 | 50 | 38 | 282 | 957 | 187 | 553 | 5 | 1 984 |
| 60–79 | 7 237 | 86 | 62 | 2 173 | 3 787 | 485 | 922 | 18 | 7 385 |
| 80–99 | 11 312 | 52 | 55 | 6 053 | 4 678 | 370 | 293 | 25 | 11 419 |
| 100– | 14 288 | 24 | 81 | 11 194 | 2 895 | 182 | 105 | 17 | 14 393 |
| Összesen | 35 653 | 262 | 272 | 19 810 | 12 654 | 1 295 | 2 343 | 85 | 36 187 |
| Felszereltség | | | | | | | | | |
| hálózati vízvezetékkel | 34 410 | 238 | 243 | 19 725 | 12 544 | 1 258 | 1 293 | 71 | 34 891 |
| házi vízvezetékkel | 293 | 3 | 24 | 85 | 110 | 37 | 84 | 4 | 320 |
| meleg folyóvízzel | 32 908 | 215 | 240 | 19 810 | 12 654 | 615 | 220 | 64 | 33 363 |
| vízöblítéses WC-vel | 32 690 | 220 | 245 | 19 810 | 12 654 | 597 | 32 | 62 | 33 155 |
| közcsonnával | 18 961 | 130 | 91 | 12 026 | 6 228 | 442 | 460 | 26 | 19 182 |
| házi csatornával | 15 742 | 111 | 176 | 7 784 | 6 426 | 853 | 917 | 49 | 16 029 |
| Fűtési mód | | | | | | | | | |
| helyiségenként | 15 829 | 161 | 157 | – | 12 654 | 1 153 | 2 290 | 50 | 16 147 |
| egy vagy több lakást fűtő | | | | | | | | | |
| kazánnal | 19 824 | 101 | 115 | 19 810 | – | 142 | 53 | 35 | 20 040 |
| távfűtéssel | – | – | – | – | – | – | – | – | – |
| Összesen | 35 653 | 262 | 272 | 19 810 | 12 654 | 1 295 | 2 343 | 85 | 36 187 |
| Falazat | | | | | | | | | |
| tégla, kő, kézi falazóelem | 31 555 | 248 | 264 | 18 384 | 11 119 | 1 029 | 1 466 | 69 | 32 067 |
| közép- vagy nagyblokk, öntött beton | 309 | 1 | 1 | 276 | 27 | 4 | 1 | 3 | 311 |
| panel | 18 | – | – | 14 | 4 | – | – | – | 18 |
| fá | 410 | 1 | 1 | 338 | 54 | 7 | 11 | 2 | 412 |
| vályog, sár stb., alapozással | 1 743 | 3 | 1 | 333 | 853 | 127 | 427 | 7 | 1 747 |
| vályog, sár stb., alapozás nélkül | 1 175 | 4 | 5 | 149 | 504 | 118 | 410 | 3 | 1 184 |
| egyéb | 443 | 5 | – | 316 | 93 | 10 | 28 | 1 | 448 |
| Összesen | 35 653 | 262 | 272 | 19 810 | 12 654 | 1 295 | 2 343 | 85 | 36 187 |

3.3.2 A lakások tulajdon és használati mód szerint

3.3.2.1 A lakott lakások szobaszám, építési év, használati jogcím, lakás-alapterület, felszereltség, fűtési mód és falazat szerint, 2011

| Megnevezés | Szobaszám | | | |
|--------------------------------------|-----------|--------|-------|-------|
| | 1 | 2 | 3 | 4+ |
| Szombathely megyei jogú város | | | | |
| Használati jogcím | | | | |
| tulajdonosi | 1 771 | 11 745 | 7 879 | 6 109 |
| bérleti | 1 251 | 1 837 | 580 | 103 |
| más jogcímű | 74 | 163 | 57 | 32 |
| Összesen | 3 096 | 13 745 | 8 516 | 6 244 |
| Lakás-alapterület, m ² | | | | |
| -29 | 796 | 7 | - | - |
| 30-39 | 1 365 | 251 | 5 | 1 |
| 40-49 | 684 | 3 013 | 106 | 6 |
| 50-59 | 163 | 6 913 | 1 900 | 30 |
| 60-79 | 68 | 2 587 | 3 518 | 673 |
| 80-99 | 10 | 742 | 1 732 | 1 317 |
| 100- | 10 | 232 | 1 255 | 4 217 |
| Összesen | 3 096 | 13 745 | 8 516 | 6 244 |
| Felszereltség | | | | |
| hálózati vízvezetékkel | 3 037 | 13 718 | 8 512 | 6 240 |
| házi vízvezetékkel | 13 | 11 | 4 | 4 |
| meleg folyóvízzel | 2 859 | 13 624 | 8 496 | 6 241 |
| vízöblítéses WC-vel | 2 900 | 13 637 | 8 490 | 6 235 |
| közcsatornával | 3 017 | 13 628 | 8 460 | 6 182 |
| házi csatornával | 33 | 101 | 56 | 62 |
| Fűtési mód | | | | |
| helyiségenként | 1 479 | 5 383 | 1 576 | 552 |
| egy vagy több lakást fűtő | | | | |
| kazánnal | 554 | 2 681 | 3 822 | 5 146 |
| távfűtéssel | 1 063 | 5 681 | 3 118 | 546 |
| Összesen | 3 096 | 13 745 | 8 516 | 6 244 |
| Falazat | | | | |
| tégla, kő, kézi falazóelem | 2 400 | 8 975 | 5 491 | 5 372 |
| közép- vagy nagyblokk, | | | | |
| öntött beton | 464 | 2 186 | 1 284 | 424 |
| panel | 220 | 2 546 | 1 644 | 211 |
| fa | 2 | 10 | 46 | 136 |
| vályog, sár stb., | | | | |
| alapozással | 1 | 3 | 3 | 3 |
| vályog, sár stb., alapozás | | | | |
| nélkül | 3 | 1 | 2 | - |
| egyéb | 6 | 24 | 46 | 98 |
| Összesen | 3 096 | 13 745 | 8 516 | 6 244 |

3.3.2.1 A lakott lakások szobaszám, építési év, használati jogcím, lakás-alapterület, felszereltség, fűtési mód és falazat szerint, 2011 (folytatás)

| Megnevezés | 1946 előtt | 1946–1960 | 1961–1970 | 1971–1980 | 1981–1990 | 1991–2000 | 2001–2005 | 2006–2011 | Összesen |
|---|------------|--------------|-----------|-----------|-----------|-----------|-----------|-----------|----------|
| | | között épült | | | | | | | |
| Szombathely megyei jogú város | | | | | | | | | |
| Használati jogcím | | | | | | | | | |
| tulajdonosi | 3 543 | 1 533 | 5 197 | 8 307 | 4 227 | 1 651 | 1 771 | 1 275 | 27 504 |
| bérleti | 842 | 271 | 967 | 1 055 | 287 | 164 | 141 | 44 | 3 771 |
| más jogcímű | 83 | 19 | 46 | 87 | 39 | 15 | 20 | 17 | 326 |
| Összesen | 4 468 | 1 823 | 6 210 | 9 449 | 4 553 | 1 830 | 1 932 | 1 336 | 31 601 |
| Lakás-alapterület, m² | | | | | | | | | |
| –29 | 156 | 29 | 333 | 247 | 18 | 6 | 5 | 9 | 803 |
| 30–39 | 424 | 214 | 258 | 160 | 310 | 101 | 99 | 56 | 1 622 |
| 40–49 | 484 | 213 | 1 168 | 1 133 | 244 | 168 | 229 | 170 | 3 809 |
| 50–59 | 537 | 263 | 1 806 | 4 668 | 1 170 | 165 | 214 | 183 | 9 006 |
| 60–79 | 1 053 | 379 | 1 190 | 1 923 | 1 021 | 418 | 571 | 291 | 6 846 |
| 80–99 | 935 | 389 | 661 | 484 | 508 | 278 | 298 | 248 | 3 801 |
| 100– | 879 | 336 | 794 | 834 | 1 282 | 694 | 516 | 379 | 5 714 |
| Összesen | 4 468 | 1 823 | 6 210 | 9 449 | 4 553 | 1 830 | 1 932 | 1 336 | 31 601 |
| Felszereltség | | | | | | | | | |
| hálózati vízvezetékkel | 4 394 | 1 814 | 6 209 | 9 447 | 4 552 | 1 825 | 1 930 | 1 336 | 31 507 |
| házi vízvezetékkel | 19 | 3 | – | 2 | 1 | 5 | 2 | – | 32 |
| meleg folyóvízzel | 4 179 | 1 786 | 6 182 | 9 442 | 4 551 | 1 813 | 1 931 | 1 336 | 31 220 |
| vízöblítéses WC-vel | 4 223 | 1 791 | 6 172 | 9 442 | 4 545 | 1 826 | 1 928 | 1 335 | 31 262 |
| közcsatornával | 4 322 | 1 793 | 6 174 | 9 410 | 4 530 | 1 807 | 1 921 | 1 330 | 31 287 |
| házi csatornával | 91 | 24 | 35 | 39 | 23 | 23 | 11 | 6 | 252 |
| Fűtési mód | | | | | | | | | |
| helyiségenként | 2 522 | 970 | 3 630 | 1 416 | 158 | 141 | 81 | 72 | 8 990 |
| egy vagy több lakást | | | | | | | | | |
| fűtő kazánal | 1 903 | 831 | 1 966 | 1 410 | 1 969 | 1 178 | 1 774 | 1 172 | 12 203 |
| távfűtéssel | 43 | 22 | 614 | 6 623 | 2 426 | 511 | 77 | 92 | 10 408 |
| Összesen | 4 468 | 1 823 | 6 210 | 9 449 | 4 553 | 1 830 | 1 932 | 1 336 | 31 601 |
| Falazat | | | | | | | | | |
| tégla, kő, kézi | | | | | | | | | |
| falazóelem | 4 459 | 1 808 | 5 633 | 3 930 | 1 778 | 1 649 | 1 736 | 1 245 | 22 238 |
| közép- vagy nagyblokk, | | | | | | | | | |
| öntött beton | – | 14 | 468 | 2 370 | 1 344 | 86 | 39 | 37 | 4 358 |
| panel | – | – | 102 | 3 129 | 1 369 | 20 | – | 1 | 4 621 |
| fa | – | – | – | – | 14 | 36 | 111 | 33 | 194 |
| vályog, sár stb., | | | | | | | | | |
| alapozással | 3 | 1 | – | 2 | 1 | 2 | 1 | – | 10 |
| vályog, sár stb., | | | | | | | | | |
| alapozás nélkül | 5 | – | – | – | – | 1 | – | – | 6 |
| egyéb | 1 | – | 7 | 18 | 47 | 36 | 45 | 20 | 174 |
| Összesen | 4 468 | 1 823 | 6 210 | 9 449 | 4 553 | 1 830 | 1 932 | 1 336 | 31 601 |

3.3.2.1 A lakott lakások szobaszám, építési év, használati jogcím, lakás-alapterület, felszereltség, fűtési mód és falazat szerint, 2011 (folytatás)

| Megnevezés | Szobaszám | | | |
|--|-----------|--------|-------|-------|
| | 1 | 2 | 3 | 4+ |
| Vas megye többi városa | | | | |
| Használati jogcím | | | | |
| tulajdonosi | 1 324 | 9 175 | 9 070 | 6 318 |
| bérleti | 864 | 1 451 | 426 | 95 |
| más jogcímű | 52 | 93 | 45 | 50 |
| Összesen | 2 240 | 10 719 | 9 541 | 6 463 |
| Lakás-alapterület, m ² | | | | |
| -29 | 222 | 8 | 1 | - |
| 30-39 | 921 | 140 | 8 | - |
| 40-49 | 621 | 1 311 | 69 | 4 |
| 50-59 | 283 | 4 393 | 884 | 31 |
| 60-79 | 154 | 2 645 | 3 068 | 382 |
| 80-99 | 34 | 1 639 | 2 892 | 1 328 |
| 100- | 5 | 583 | 2 619 | 4 718 |
| Összesen | 2 240 | 10 719 | 9 541 | 6 463 |
| Felszereltség | | | | |
| hálózati vízvezetékkel | 2 093 | 10 581 | 9 512 | 6 439 |
| házi vízvezetékkel | 36 | 40 | 22 | 20 |
| meleg folyóvízzel | 1 914 | 10 322 | 9 481 | 6 452 |
| vízöblítéses WC-vel | 1 941 | 10 333 | 9 486 | 6 445 |
| közcsatornával | 1 881 | 9 504 | 8 589 | 5 747 |
| házi csatornával | 248 | 1 117 | 945 | 712 |
| Fűtési mód | | | | |
| helyiségenként | 1 447 | 5 559 | 2 575 | 827 |
| egy vagy több lakást fűtő | | | | |
| kazánnal | 452 | 3 519 | 5 531 | 5 409 |
| távfűtéssel | 341 | 1 641 | 1 435 | 227 |
| Összesen | 2 240 | 10 719 | 9 541 | 6 463 |
| Falazat | | | | |
| tégla, kő, kézi falazóelem | 1 911 | 9 351 | 8 500 | 6 029 |
| közép- vagy nagyblokk, öntött beton | 209 | 739 | 591 | 237 |
| panel | 10 | 360 | 294 | 43 |
| fa | 13 | 35 | 47 | 87 |
| vályog, sár stb., alapozással | 59 | 156 | 41 | 13 |
| vályog, sár stb., alapozás nélkül | 32 | 45 | 17 | 2 |
| egyéb | 6 | 33 | 51 | 52 |
| Összesen | 2 240 | 10 719 | 9 541 | 6 463 |

3.3.2.1 A lakott lakások szobaszám, építési év, használati jogcím, lakás-alapterület, felszereltség, fűtési mód és falazat szerint, 2011 (folytatás)

| Megnevezés | 1946 előtt | 1946–1960 | 1961–1970 | 1971–1980 | 1981–1990 | 1991–2000 | 2001–2005 | 2006–2011 | Összesen |
|---|------------|--------------|-----------|-----------|-----------|-----------|-----------|-----------|----------|
| | | között épült | | | | | | | |
| Vas megye többi városa | | | | | | | | | |
| Használati jogcím | | | | | | | | | |
| tulajdonosi | 4 135 | 1 877 | 4 290 | 6 821 | 4 598 | 1 922 | 1 267 | 977 | 25 887 |
| bérleti | 830 | 156 | 457 | 706 | 372 | 115 | 138 | 62 | 2 836 |
| más jogcímű | 56 | 21 | 38 | 50 | 22 | 24 | 18 | 11 | 240 |
| Összesen | 5 021 | 2 054 | 4 785 | 7 577 | 4 992 | 2 061 | 1 423 | 1 050 | 28 963 |
| Lakás-alapterület, m² | | | | | | | | | |
| –29 | 69 | 8 | 23 | 50 | 52 | 7 | 13 | 9 | 231 |
| 30–39 | 285 | 67 | 181 | 178 | 203 | 40 | 59 | 56 | 1 069 |
| 40–49 | 511 | 84 | 385 | 491 | 206 | 88 | 120 | 120 | 2 005 |
| 50–59 | 654 | 209 | 835 | 2 697 | 826 | 106 | 130 | 134 | 5 591 |
| 60–79 | 1 331 | 538 | 938 | 1 614 | 1 052 | 335 | 240 | 201 | 6 249 |
| 80–99 | 1 185 | 627 | 1 266 | 1 177 | 878 | 367 | 254 | 139 | 5 893 |
| 100– | 986 | 521 | 1 157 | 1 370 | 1 775 | 1 118 | 607 | 391 | 7 925 |
| Összesen | 5 021 | 2 054 | 4 785 | 7 577 | 4 992 | 2 061 | 1 423 | 1 050 | 28 963 |
| Felszereltség | | | | | | | | | |
| hálózati vízvezetékkel | 4 813 | 2 008 | 4 745 | 7 568 | 4 980 | 2 055 | 1 411 | 1 045 | 28 625 |
| házi vízvezetékkel | 40 | 20 | 25 | 2 | 10 | 5 | 11 | 5 | 118 |
| meleg folyóvízzel | 4 510 | 1 952 | 4 680 | 7 532 | 4 979 | 2 051 | 1 421 | 1 044 | 28 169 |
| vízöblítéses WC-vel | 4 537 | 1 962 | 4 681 | 7 529 | 4 978 | 2 053 | 1 419 | 1 046 | 28 205 |
| közcsatornával | 4 155 | 1 606 | 4 255 | 7 124 | 4 584 | 1 827 | 1 246 | 924 | 25 721 |
| házi csatornával | 698 | 422 | 515 | 446 | 406 | 233 | 176 | 126 | 3 022 |
| Fűtési mód | | | | | | | | | |
| helyiségenként | 3 086 | 1 103 | 2 361 | 2 591 | 732 | 263 | 185 | 87 | 10 408 |
| egy vagy több lakást | | | | | | | | | |
| fűtő kazánnal | 1 809 | 942 | 2 221 | 3 289 | 2 903 | 1 700 | 1 202 | 845 | 14 911 |
| távfűtéssel | 126 | 9 | 203 | 1 697 | 1 357 | 98 | 36 | 118 | 3 644 |
| Összesen | 5 021 | 2 054 | 4 785 | 7 577 | 4 992 | 2 061 | 1 423 | 1 050 | 28 963 |
| Falazat | | | | | | | | | |
| tégla, kő, kézi | | | | | | | | | |
| falazóelem | 4 731 | 1 963 | 4 648 | 6 696 | 3 629 | 1 879 | 1 285 | 960 | 25 791 |
| közép- vagy nagyblokk, | | | | | | | | | |
| öntött beton | – | 5 | 81 | 663 | 854 | 104 | 38 | 31 | 1 776 |
| panel | – | – | 27 | 203 | 471 | 4 | 1 | 1 | 707 |
| fa | 18 | 4 | 1 | 4 | 13 | 41 | 67 | 34 | 182 |
| vályog, sár stb., | | | | | | | | | |
| alapozással | 164 | 66 | 25 | 6 | 5 | 2 | 1 | – | 269 |
| vályog, sár stb., | | | | | | | | | |
| alapozás nélkül | 83 | 10 | 1 | – | 1 | – | 1 | – | 96 |
| egyéb | 25 | 6 | 2 | 5 | 19 | 31 | 30 | 24 | 142 |
| Összesen | 5 021 | 2 054 | 4 785 | 7 577 | 4 992 | 2 061 | 1 423 | 1 050 | 28 963 |

3.3.2.1 A lakott lakások szobaszám, építési év, használati jogcím, lakás-alapterület, felszereltség, fűtési mód és falazat szerint, 2011 (folytatás)

| Megnevezés | Szobaszám | | | |
|--|-----------|--------|--------|-------|
| | 1 | 2 | 3 | 4+ |
| Vas megye községei | | | | |
| Használati jogcím | | | | |
| tulajdonosi | 1 711 | 11 977 | 12 704 | 8 722 |
| bérleti | 166 | 386 | 214 | 94 |
| más jogcímű | 39 | 74 | 50 | 50 |
| Összesen | 1 916 | 12 437 | 12 968 | 8 866 |
| Lakás-alapterület, m ² | | | | |
| –29 | 59 | 2 | – | – |
| 30–39 | 188 | 58 | 8 | 1 |
| 40–49 | 383 | 281 | 23 | 3 |
| 50–59 | 582 | 1 240 | 155 | 7 |
| 60–79 | 555 | 4 972 | 1 623 | 235 |
| 80–99 | 116 | 4 362 | 5 435 | 1 506 |
| 100– | 33 | 1 522 | 5 724 | 7 114 |
| Összesen | 1 916 | 12 437 | 12 968 | 8 866 |
| Felszereltség | | | | |
| hálózati vízvezetékkel | 1 414 | 11 821 | 12 841 | 8 815 |
| házi vízvezetékkel | 53 | 148 | 75 | 44 |
| meleg folyóvízzel | 941 | 10 896 | 12 712 | 8 814 |
| vízöblítéses WC-vel | 927 | 10 726 | 12 669 | 8 833 |
| közcsatornával | 565 | 5 542 | 7 227 | 5 848 |
| házi csatornával | 902 | 6 427 | 5 689 | 3 011 |
| Fűtési mód | | | | |
| helyiségenként | 1 731 | 8 745 | 4 622 | 1 049 |
| egy vagy több lakást fűtő | | | | |
| kazánnal | 185 | 3 692 | 8 346 | 7 817 |
| távfűtéssel | – | – | – | – |
| Összesen | 1 916 | 12 437 | 12 968 | 8 866 |
| Falazat | | | | |
| tégla, kő, kézi falazóelem | 1 243 | 10 457 | 12 135 | 8 232 |
| közép- vagy nagyblokk, öntött beton | 4 | 36 | 112 | 159 |
| panel | – | 2 | 4 | 12 |
| fa | 16 | 69 | 120 | 207 |
| vályog, sár stb., alapozással | 330 | 1 063 | 305 | 49 |
| vályog, sár stb., alapozás nélkül | 295 | 697 | 165 | 27 |
| egyéb | 28 | 113 | 127 | 180 |
| Összesen | 1 916 | 12 437 | 12 968 | 8 866 |

3.3.2.1 A lakott lakások szobaszám, építési év, használati jogcím, lakás-alapterület, felszereltség, fűtési mód és falazat szerint, 2011 (folytatás)

| Megnevezés | 1946 előtt | 1946–1960 | 1961–1970 | 1971–1980 | 1981–1990 | 1991–2000 | 2001–2005 | 2006–2011 | Összesen |
|-----------------------------------|------------|--------------|-----------|-----------|-----------|-----------|-----------|-----------|----------|
| | | között épült | | | | | | | |
| Vas megye községei | | | | | | | | | |
| Használati jogcím | | | | | | | | | |
| tulajdonosi | 8 555 | 5 608 | 5 877 | 5 042 | 4 416 | 2 582 | 1 804 | 1 230 | 35 114 |
| bérleti | 378 | 125 | 104 | 91 | 66 | 36 | 39 | 21 | 860 |
| más jogcímű | 115 | 24 | 18 | 23 | 10 | 10 | 8 | 5 | 213 |
| Összesen | 9 048 | 5 757 | 5 999 | 5 156 | 4 492 | 2 628 | 1 851 | 1 256 | 36 187 |
| Lakás-alapterület, m ² | | | | | | | | | |
| –29 | 37 | 7 | 1 | 3 | 2 | 4 | 5 | 2 | 61 |
| 30–39 | 157 | 35 | 17 | 13 | 15 | 7 | 9 | 2 | 255 |
| 40–49 | 434 | 118 | 41 | 22 | 32 | 24 | 12 | 7 | 690 |
| 50–59 | 1 071 | 445 | 190 | 110 | 74 | 29 | 48 | 17 | 1 984 |
| 60–79 | 3 024 | 1 746 | 1 261 | 550 | 263 | 180 | 171 | 190 | 7 385 |
| 80–99 | 2 564 | 2 095 | 2 431 | 1 760 | 1 288 | 615 | 408 | 258 | 11 419 |
| 100– | 1 761 | 1 311 | 2 058 | 2 698 | 2 818 | 1 769 | 1 198 | 780 | 14 393 |
| Összesen | 9 048 | 5 757 | 5 999 | 5 156 | 4 492 | 2 628 | 1 851 | 1 256 | 36 187 |
| Felszereltség | | | | | | | | | |
| hálózati vízvezetékkel | 8 222 | 5 527 | 5 889 | 5 110 | 4 460 | 2 601 | 1 836 | 1 246 | 34 891 |
| házi vízvezetékkel | 140 | 54 | 41 | 28 | 18 | 20 | 12 | 7 | 320 |
| meleg folyóvízzel | 7 229 | 5 212 | 5 746 | 5 053 | 4 439 | 2 605 | 1 834 | 1 245 | 33 363 |
| vízöblítéses WC-vel | 7 115 | 5 141 | 5 712 | 5 044 | 4 450 | 2 609 | 1 836 | 1 248 | 33 155 |
| közcsatornával | 3 834 | 2 668 | 3 124 | 2 985 | 2 695 | 1 663 | 1 273 | 940 | 19 182 |
| házi csatornával | 4 528 | 2 913 | 2 806 | 2 153 | 1 783 | 958 | 575 | 313 | 16 029 |
| Fűtési mód | | | | | | | | | |
| helyiségenként | 6 705 | 3 533 | 2 936 | 1 703 | 652 | 315 | 195 | 108 | 16 147 |
| egy vagy több lakást | | | | | | | | | |
| fűtő kazánal | 2 343 | 2 224 | 3 063 | 3 453 | 3 840 | 2 313 | 1 656 | 1 148 | 20 040 |
| távfűtéssel | – | – | – | – | – | – | – | – | – |
| Összesen | 9 048 | 5 757 | 5 999 | 5 156 | 4 492 | 2 628 | 1 851 | 1 256 | 36 187 |
| Falazat | | | | | | | | | |
| tégla, kő, kézi | | | | | | | | | |
| falazóelem | 6 800 | 5 113 | 5 867 | 5 085 | 4 341 | 2 369 | 1 436 | 1 056 | 32 067 |
| közép- vagy nagyblokk, | | | | | | | | | |
| öntött beton | – | 3 | 7 | 37 | 80 | 88 | 63 | 33 | 311 |
| panel | – | – | – | – | 5 | 3 | 8 | 2 | 18 |
| fa | 33 | 5 | 4 | 1 | 17 | 73 | 188 | 91 | 412 |
| vályog, sár stb., | | | | | | | | | |
| alapozással | 1 177 | 432 | 85 | 16 | 10 | 14 | 6 | 7 | 1 747 |
| vályog, sár stb., | | | | | | | | | |
| alapozás nélkül | 950 | 169 | 23 | 14 | 10 | 9 | 6 | 3 | 1 184 |
| egyéb | 88 | 35 | 13 | 3 | 29 | 72 | 144 | 64 | 448 |
| Összesen | 9 048 | 5 757 | 5 999 | 5 156 | 4 492 | 2 628 | 1 851 | 1 256 | 36 187 |

4. Településsoros adatok



4.1 A népesség száma és jellemzői

4.1.1 A népesség száma, népsűrűség

4.1.1.1 A népesség számának alakulása, terület, népsűrűség

| Terület | Hektár | Állandó népesség | | | | Lakónépesség | | | | 2011. évi népsűrű- ség 1 km ² -re |
|--------------------------|---------|------------------|---------|---------|---------|--------------|---------|---------|---------|---|
| | | 1980 | 1990 | 2001 | 2011 | 1980 | 1990 | 2001 | 2011 | |
| Megyei jogú város | 9 750 | 82 295 | 84 508 | 79 753 | 76 322 | 82 851 | 85 617 | 81 920 | 78 884 | 809,1 |
| Többi város | 49 803 | 78 831 | 80 306 | 80 006 | 76 613 | 79 718 | 80 169 | 79 820 | 76 445 | 153,5 |
| Városok együtt | 59 553 | 161 126 | 164 814 | 159 759 | 152 935 | 162 569 | 165 786 | 161 740 | 155 329 | 260,8 |
| Községek, nagyközségek | 274 061 | 127 743 | 112 908 | 108 548 | 103 459 | 122 929 | 110 158 | 106 383 | 101 300 | 37,0 |
| Megye összesen | 333 614 | 288 869 | 277 722 | 268 307 | 256 394 | 285 498 | 275 944 | 268 123 | 256 629 | 76,9 |
| Járások | | | | | | | | | | |
| J01 Celldömölki | 47 413 | 32 476 | 29 493 | 27 626 | 25 523 | 30 954 | 28 274 | 26 782 | 24 630 | 51,9 |
| J02 Körmentdi | 61 457 | 32 721 | 30 513 | 29 618 | 27 600 | 31 515 | 29 541 | 29 267 | 27 177 | 44,2 |
| J03 Kőszegi | 28 645 | 25 235 | 24 417 | 24 840 | 24 732 | 26 481 | 25 238 | 25 381 | 25 090 | 87,6 |
| J04 Sárvári | 68 545 | 46 833 | 43 983 | 41 947 | 39 537 | 45 608 | 42 945 | 40 987 | 38 684 | 56,4 |
| J05 Szentgotthárdi | 25 504 | 18 041 | 16 763 | 16 279 | 15 056 | 17 123 | 16 094 | 16 063 | 14 961 | 58,7 |
| J06 Szombathelyi | 64 636 | 114 000 | 115 617 | 112 386 | 109 663 | 114 992 | 117 306 | 114 335 | 112 320 | 173,8 |
| J07 Vasvári | 37 414 | 19 563 | 16 936 | 15 611 | 14 283 | 18 825 | 16 546 | 15 308 | 13 767 | 36,8 |
| Statisztikai kistérségek | | | | | | | | | | |
| K01 Celldömölki | 47 413 | 32 476 | 29 493 | 27 626 | 25 523 | 30 954 | 28 274 | 26 782 | 24 630 | 51,9 |
| K02 Csepregi | 18 486 | 12 004 | 11 003 | 10 765 | 10 471 | 11 824 | 11 006 | 10 837 | 10 485 | 56,7 |
| K03 Körmentdi | 33 095 | 23 709 | 22 748 | 22 595 | 21 455 | 23 101 | 22 199 | 22 535 | 21 254 | 64,2 |
| K04 Kőszegi | 18 507 | 17 744 | 17 140 | 17 483 | 17 403 | 19 036 | 17 917 | 17 933 | 17 761 | 96,0 |
| K05 Óriszentpéteri | 30 523 | 10 027 | 8 534 | 7 714 | 6 671 | 9 347 | 8 113 | 7 399 | 6 438 | 21,1 |
| K06 Sárvári | 60 197 | 42 320 | 40 257 | 38 539 | 36 395 | 41 229 | 39 260 | 37 598 | 35 528 | 59,0 |
| K07 Szentgotthárdi | 23 343 | 17 026 | 15 994 | 15 588 | 14 530 | 16 190 | 15 323 | 15 396 | 14 446 | 61,9 |
| K08 Szombathelyi | 64 636 | 114 000 | 115 617 | 112 386 | 109 663 | 114 992 | 117 306 | 114 335 | 112 320 | 173,8 |
| K09 Vasvári | 37 414 | 19 563 | 16 936 | 15 611 | 14 283 | 18 825 | 16 546 | 15 308 | 13 767 | 36,8 |
| Népesség-nagyságcsoport | | | | | | | | | | |
| Városok | | | | | | | | | | |
| 100 000– | – | – | – | – | – | – | – | – | – | – |
| 50 000–99 999 | 9 750 | 82 295 | 84 508 | 79 753 | 76 322 | 82 851 | 85 617 | 81 920 | 78 884 | 809,1 |
| 30 000–49 999 | – | – | – | – | – | – | – | – | – | – |
| 20 000–29 999 | – | – | – | – | – | – | – | – | – | – |
| 15 000–19 999 | – | – | – | – | – | – | – | – | – | – |
| 10 000–14 999 | 22 453 | 51 449 | 52 245 | 51 805 | 49 603 | 52 157 | 51 999 | 51 754 | 49 506 | 220,5 |
| 5 000– 9 999 | 6 773 | 8 914 | 8 983 | 9 076 | 8 629 | 8 515 | 8 664 | 9 043 | 8 678 | 128,1 |
| 1 000– 4 999 | 20 577 | 18 468 | 19 078 | 19 125 | 18 381 | 19 046 | 19 506 | 19 023 | 18 261 | 88,7 |
| Együtt | 59 553 | 161 126 | 164 814 | 159 759 | 152 935 | 162 569 | 165 786 | 161 740 | 155 329 | 260,8 |
| Községek, nagyközségek | | | | | | | | | | |
| 10 000–14 999 | – | – | – | – | – | – | – | – | – | – |
| 5 000–9 999 | – | – | – | – | – | – | – | – | – | – |
| 3 000–4 999 | – | – | – | – | – | – | – | – | – | – |
| 2 000–2 999 | 11 083 | 9 389 | 9 672 | 10 254 | 10 522 | 9 176 | 9 619 | 10 099 | 10 473 | 94,5 |
| 1 500–1 999 | 9 619 | 7 024 | 6 858 | 7 060 | 7 181 | 6 965 | 6 830 | 6 968 | 7 135 | 74,2 |
| 1 000–1 499 | 22 475 | 14 051 | 13 405 | 14 278 | 14 527 | 13 783 | 13 194 | 14 057 | 14 410 | 64,1 |
| 500– 999 | 87 115 | 42 541 | 37 724 | 36 185 | 34 572 | 40 999 | 36 657 | 35 437 | 33 704 | 38,7 |
| 200– 499 | 111 488 | 45 045 | 37 948 | 34 520 | 31 258 | 42 892 | 36 719 | 33 715 | 30 398 | 27,3 |
| 199 és kevesebb | 32 281 | 9 693 | 7 301 | 6 251 | 5 399 | 9 114 | 7 139 | 6 107 | 5 180 | 16,0 |
| Együtt | 274 061 | 127 743 | 112 908 | 108 548 | 103 459 | 122 929 | 110 158 | 106 383 | 101 300 | 37,0 |
| Összesen | 333 614 | 288 869 | 277 722 | 268 307 | 256 394 | 285 498 | 275 944 | 268 123 | 256 629 | 76,9 |
| Ebből: | | | | | | | | | | |
| 50 000–99 999 | 9 750 | 82 295 | 84 508 | 79 753 | 76 322 | 82 851 | 85 617 | 81 920 | 78 884 | 809,1 |
| 30 000–49 999 | – | – | – | – | – | – | – | – | – | – |
| 20 000–29 999 | – | – | – | – | – | – | – | – | – | – |
| 15 000–19 999 | – | – | – | – | – | – | – | – | – | – |
| 10 000–14 999 | 22 453 | 51 449 | 52 245 | 51 805 | 49 603 | 52 157 | 51 999 | 51 754 | 49 506 | 220,5 |
| 5 000– 9 999 | 6 773 | 8 914 | 8 983 | 9 076 | 8 629 | 8 515 | 8 664 | 9 043 | 8 678 | 128,1 |
| 3 000– 4 999 | 15 839 | 14 625 | 14 797 | 14 858 | 14 432 | 15 381 | 15 470 | 15 033 | 14 508 | 91,6 |
| 2 000– 2 999 | 12 465 | 11 973 | 12 624 | 13 140 | 13 248 | 11 649 | 12 447 | 12 784 | 13 048 | 104,7 |
| 1 500– 1 999 | 9 619 | 7 024 | 6 858 | 7 060 | 7 181 | 6 965 | 6 830 | 6 968 | 7 135 | 74,2 |



4.1.1.1 A népesség számának alakulása, terület, népsűrűség (folytatás)

| Terület | Hektár | Állandó népesség | | | | Lakónépesség | | | | 2011. évi népsűrű- ség 1 km ² -re |
|--------------------------|--------|------------------|--------|--------|--------|--------------|--------|--------|--------|---|
| | | 1980 | 1990 | 2001 | 2011 | 1980 | 1990 | 2001 | 2011 | |
| Települések adatai | | | | | | | | | | |
| Megyeszékhely | | | | | | | | | | |
| J06 K08 Szombathely | 9 750 | 82 295 | 84 508 | 79 753 | 76 322 | 82 851 | 85 617 | 81 920 | 78 884 | 809,1 |
| Többi város | | | | | | | | | | |
| J03 K02 Bük | 2 086 | 2 742 | 2 936 | 3 122 | 3 310 | 2 721 | 2 904 | 3 084 | 3 301 | 158,2 |
| J01 K01 Celldömölk | 5 239 | 12 950 | 12 534 | 12 014 | 11 398 | 12 558 | 12 061 | 11 589 | 11 113 | 212,1 |
| J03 K02 Csepreg | 4 954 | 3 594 | 3 452 | 3 412 | 3 282 | 3 606 | 3 547 | 3 546 | 3 286 | 66,3 |
| J02 K03 Körmend | 5 283 | 11 777 | 12 294 | 12 646 | 11 852 | 11 783 | 12 157 | 12 802 | 11 950 | 226,2 |
| J03 K04 Kőszeg | 5 466 | 11 357 | 11 209 | 11 299 | 11 198 | 12 704 | 11 945 | 11 844 | 11 666 | 213,4 |
| J02 K05 Óriszentpéter | 3 356 | 1 259 | 1 329 | 1 381 | 1 223 | 1 192 | 1 208 | 1 305 | 1 178 | 35,1 |
| J04 K06 Répcelak | 1 382 | 2 584 | 2 952 | 2 886 | 2 726 | 2 473 | 2 828 | 2 685 | 2 575 | 186,3 |
| J04 K06 Sárvár | 6 465 | 15 365 | 16 208 | 15 846 | 15 155 | 15 112 | 15 836 | 15 519 | 14 777 | 228,6 |
| J05 K07 Szentgotthárd | 6 773 | 8 914 | 8 983 | 9 076 | 8 629 | 8 515 | 8 664 | 9 043 | 8 678 | 128,1 |
| J07 K09 Vasvár | 5 510 | 4 836 | 4 929 | 4 745 | 4 486 | 4 923 | 4 946 | 4 699 | 4 387 | 79,6 |
| J06 K08 Vép | 3 289 | 3 453 | 3 480 | 3 579 | 3 354 | 4 131 | 4 073 | 3 704 | 3 534 | 107,4 |
| Községek, nagyközségek | | | | | | | | | | |
| J06 K08 Acsád | 1 434 | 729 | 707 | 745 | 684 | 723 | 675 | 732 | 676 | 47,1 |
| J05 K07 Alsószőlők | 1 002 | 522 | 474 | 442 | 367 | 497 | 451 | 424 | 369 | 36,8 |
| J07 K09 Alsóújlak | 2 102 | 875 | 738 | 655 | 650 | 822 | 697 | 633 | 619 | 29,4 |
| J07 K09 Andrásfa | 823 | 477 | 356 | 285 | 277 | 442 | 364 | 285 | 278 | 33,8 |
| J05 K07 Apátistvánfalva | 1 286 | 533 | 465 | 416 | 379 | 517 | 438 | 404 | 364 | 28,3 |
| J02 K05 Bajánsenye | 2 185 | 767 | 705 | 596 | 524 | 726 | 653 | 545 | 497 | 22,7 |
| J06 K08 Balogunyom | 1 212 | 1 042 | 1 067 | 1 172 | 1 187 | 1 019 | 1 060 | 1 162 | 1 197 | 98,8 |
| J04 K06 Bejczygyertyános | 3 143 | 759 | 620 | 533 | 454 | 704 | 600 | 523 | 441 | 14,0 |
| J07 K09 Bérbaltavár | 2 567 | 856 | 714 | 593 | 573 | 791 | 692 | 578 | 544 | 21,2 |
| J01 K01 Boba | 1 095 | 905 | 819 | 837 | 879 | 850 | 796 | 822 | 831 | 75,9 |
| J01 K01 Borgáta | 621 | 273 | 187 | 166 | 128 | 246 | 184 | 165 | 114 | 18,4 |
| J06 K08 Bozzai | 443 | 318 | 308 | 331 | 314 | 308 | 306 | 328 | 319 | 72,0 |
| J03 K04 Bozsok | 2 091 | 443 | 406 | 382 | 338 | 433 | 418 | 377 | 342 | 16,4 |
| J04 K02 Bő | 1 065 | 749 | 702 | 710 | 709 | 723 | 678 | 690 | 685 | 64,3 |
| J04 K06 Bögöt | 499 | 468 | 422 | 388 | 402 | 465 | 409 | 381 | 394 | 79,0 |
| J04 K06 Bögöte | 2 074 | 513 | 419 | 323 | 290 | 477 | 388 | 321 | 276 | 13,3 |
| J06 K08 Bucusu | 1 654 | 655 | 602 | 619 | 572 | 646 | 596 | 604 | 579 | 35,0 |
| J03 K04 Cák | 648 | 240 | 231 | 247 | 290 | 236 | 225 | 242 | 274 | 42,3 |
| J04 K02 Chernelháza | 785 | 298 | 254 | 218 | 201 | 274 | 248 | 220 | 188 | 23,9 |
| J02 K03 Csákánydoroszló | 2 661 | 1 691 | 1 808 | 1 802 | 1 802 | 1 627 | 1 711 | 1 755 | 1 746 | 65,6 |
| J04 K06 Csánig | 819 | 500 | 475 | 446 | 363 | 469 | 434 | 431 | 346 | 42,2 |
| J07 K09 Csehi | 934 | 461 | 370 | 321 | 276 | 425 | 347 | 312 | 256 | 27,4 |
| J07 K09 Csehimindszent | 1 543 | 547 | 480 | 438 | 370 | 511 | 492 | 429 | 364 | 23,6 |
| J06 K08 Csemepeszkopács | 540 | 308 | 287 | 310 | 316 | 315 | 288 | 304 | 305 | 56,5 |
| J04 K06 Csénye | 1 912 | 691 | 576 | 613 | 710 | 691 | 577 | 607 | 710 | 37,1 |
| J07 K09 Csipkerek | 1 313 | 773 | 561 | 437 | 347 | 700 | 544 | 433 | 327 | 24,9 |
| J01 K01 Csöngye | 2 527 | 694 | 565 | 457 | 399 | 628 | 530 | 440 | 381 | 15,1 |
| J05 K07 Csörötnek | 2 053 | 1 142 | 1 026 | 972 | 947 | 1 073 | 950 | 953 | 914 | 44,5 |
| J02 K03 Daraboshegy | 459 | 182 | 138 | 111 | 97 | 174 | 136 | 108 | 100 | 21,8 |
| J06 K08 Dozmat | 854 | 188 | 176 | 195 | 221 | 188 | 173 | 192 | 220 | 25,8 |
| J02 K03 Döbörhegy | 1 175 | 339 | 229 | 205 | 150 | 303 | 211 | 204 | 133 | 11,3 |
| J02 K03 Döröske | 440 | 209 | 151 | 114 | 83 | 192 | 143 | 113 | 82 | 18,6 |
| J01 K01 Duka | 1 524 | 486 | 360 | 312 | 237 | 415 | 334 | 295 | 223 | 14,6 |
| J07 K09 Egervölgy | 886 | 648 | 497 | 412 | 363 | 603 | 465 | 398 | 339 | 38,3 |
| J01 K01 Egyházashetye | 1 320 | 615 | 502 | 455 | 344 | 567 | 488 | 440 | 307 | 23,3 |
| J02 K03 Egyházashollós | 1 904 | 754 | 657 | 585 | 565 | 707 | 623 | 585 | 556 | 29,2 |
| J02 K03 Egyházasradóc | 2 479 | 1 450 | 1 347 | 1 387 | 1 358 | 1 425 | 1 317 | 1 363 | 1 339 | 54,0 |
| J06 K08 Felsőcsatár | 1 790 | 517 | 456 | 482 | 479 | 506 | 454 | 466 | 459 | 25,6 |
| J02 K05 Felsőjánosfa | 306 | 259 | 232 | 215 | 211 | 246 | 211 | 209 | 203 | 66,3 |

4.1.1.1 A népesség számának alakulása, terület, népsűrűség (folytatás)

| Terület | Hektár | Állandó népesség | | | | Lakónépesség | | | | 2011. évi népsűrű- ség 1 km ² -re |
|----------------------------|--------|------------------|-------|-------|-------|--------------|-------|-------|-------|---|
| | | 1980 | 1990 | 2001 | 2011 | 1980 | 1990 | 2001 | 2011 | |
| J02 K05 Felsőmarác | 1 744 | 496 | 374 | 330 | 255 | 487 | 358 | 324 | 247 | 14,2 |
| J05 K07 Felsőszölnök | 2 356 | 1 003 | 793 | 684 | 592 | 922 | 756 | 682 | 572 | 24,3 |
| J05 K07 Gasztony | 1 427 | 671 | 568 | 499 | 443 | 649 | 542 | 495 | 430 | 30,1 |
| J06 K08 Gencsapáti | 2 239 | 1 848 | 2 254 | 2 644 | 2 688 | 1 908 | 2 363 | 2 611 | 2 762 | 123,4 |
| J04 K06 Gérce | 1 830 | 1 485 | 1 245 | 1 192 | 1 122 | 1 424 | 1 198 | 1 186 | 1 099 | 60,1 |
| J07 K09 Gersekarát | 1 992 | 1 031 | 869 | 805 | 695 | 971 | 823 | 780 | 627 | 31,5 |
| J04 K02 Gőr | 1 099 | 339 | 263 | 256 | 290 | 330 | 253 | 253 | 294 | 26,8 |
| J06 K08 Gyanógeregye | 707 | 245 | 168 | 156 | 149 | 239 | 174 | 156 | 148 | 20,9 |
| J03 K04 Gyöngyösfalu | 965 | 946 | 920 | 1 098 | 1 127 | 944 | 929 | 1 073 | 1 126 | 116,7 |
| J07 K09 Győrvar | 1 659 | 967 | 768 | 720 | 660 | 935 | 755 | 707 | 641 | 38,6 |
| J02 K03 Halastó | 565 | 245 | 171 | 139 | 99 | 217 | 160 | 136 | 99 | 17,5 |
| J02 K03 Halogy | 705 | 469 | 384 | 319 | 280 | 454 | 376 | 300 | 267 | 37,9 |
| J02 K03 Harasztifalu | 789 | 253 | 189 | 183 | 158 | 236 | 177 | 182 | 148 | 18,8 |
| J04 K06 Hegyfalu | 1 189 | 811 | 686 | 699 | 772 | 817 | 682 | 688 | 772 | 64,9 |
| J02 K03 Hegyháthodász | 808 | 293 | 230 | 189 | 173 | 270 | 226 | 180 | 169 | 20,9 |
| J02 K03 Hegyhátsál | 458 | 252 | 217 | 180 | 159 | 242 | 209 | 175 | 156 | 34,1 |
| J02 K05 Hegyhátszentjakab | 947 | 434 | 373 | 305 | 287 | 381 | 362 | 299 | 273 | 28,8 |
| J02 K05 Hegyhátszentmárton | 1 274 | 113 | 88 | 68 | 59 | 107 | 85 | 65 | 56 | 4,4 |
| J07 K09 Hegyhátszentpéter | 684 | 314 | 233 | 199 | 156 | 296 | 230 | 194 | 162 | 23,7 |
| J06 K08 Horvátlövő | 616 | 237 | 222 | 197 | 196 | 233 | 221 | 195 | 190 | 30,8 |
| J03 K04 Horvátzsidány | 1 217 | 909 | 862 | 869 | 826 | 869 | 853 | 856 | 795 | 65,3 |
| J04 K06 Hosszúpereszteg | 3 700 | 1 257 | 1 059 | 820 | 686 | 1 169 | 984 | 779 | 660 | 17,8 |
| J04 K06 Ikervár | 3 534 | 1 885 | 1 780 | 1 870 | 1 786 | 1 979 | 1 858 | 1 878 | 1 801 | 51,0 |
| J03 K02 Iklanberény | 296 | 68 | 38 | 41 | 36 | 65 | 35 | 41 | 36 | 12,2 |
| J02 K05 Ispánk | 692 | 113 | 93 | 120 | 105 | 106 | 91 | 113 | 90 | 13,0 |
| J02 K05 Ivánc | 1 714 | 882 | 778 | 737 | 713 | 841 | 759 | 716 | 698 | 40,7 |
| J06 K08 Ják | 4 495 | 2 287 | 2 188 | 2 321 | 2 609 | 2 271 | 2 182 | 2 312 | 2 596 | 57,8 |
| J04 K06 Jákfa | 2 011 | 764 | 633 | 571 | 508 | 736 | 597 | 557 | 490 | 24,4 |
| J01 K01 Jánosháza | 2 341 | 3 206 | 3 022 | 2 908 | 2 587 | 2 985 | 2 883 | 2 834 | 2 529 | 108,0 |
| J04 K06 Káld | 4 244 | 1 434 | 1 275 | 1 224 | 1 131 | 1 343 | 1 230 | 1 188 | 1 099 | 25,9 |
| J07 K09 Kám | 1 530 | 565 | 482 | 504 | 403 | 537 | 473 | 478 | 400 | 26,1 |
| J01 K01 Karakó | 1 035 | 298 | 252 | 239 | 195 | 271 | 244 | 234 | 187 | 18,1 |
| J02 K03 Katafa | 481 | 429 | 380 | 384 | 364 | 413 | 367 | 378 | 345 | 71,7 |
| J01 K01 Keléd | 872 | 206 | 141 | 95 | 87 | 186 | 135 | 93 | 70 | 8,0 |
| J01 K01 Kemeneskápolna | 497 | 189 | 134 | 123 | 96 | 178 | 130 | 120 | 88 | 17,7 |
| J01 K01 Kemenesmagasi | 3 319 | 1 229 | 1 086 | 1 025 | 892 | 1 142 | 1 026 | 987 | 834 | 25,1 |
| J01 K01 Kemenesmihályfa | 1 781 | 764 | 659 | 590 | 508 | 749 | 634 | 589 | 486 | 27,3 |
| J01 K01 Kemenespálfa | 1 372 | 516 | 467 | 490 | 427 | 486 | 453 | 475 | 399 | 29,1 |
| J01 K01 Kemenessömjén | 1 605 | 629 | 649 | 647 | 622 | 684 | 607 | 643 | 589 | 36,7 |
| J01 K01 Kemenesszentmárton | 429 | 315 | 244 | 235 | 197 | 305 | 242 | 229 | 192 | 44,8 |
| J02 K03 Kemestaródfa | 635 | 331 | 271 | 240 | 234 | 310 | 253 | 235 | 222 | 35,0 |
| J04 K06 Kenéz | 717 | 363 | 294 | 297 | 270 | 351 | 307 | 292 | 263 | 36,7 |
| J01 K01 Kenyeri | 3 396 | 1 340 | 1 186 | 1 022 | 941 | 1 234 | 1 100 | 969 | 873 | 25,7 |
| J02 K05 Kercaszomor | 1 287 | 401 | 298 | 259 | 211 | 343 | 274 | 233 | 193 | 15,0 |
| J02 K05 Kerkáskápolna | 920 | 171 | 128 | 111 | 78 | 145 | 123 | 101 | 77 | 8,4 |
| J05 K07 Kétvölgy | 628 | 232 | 166 | 141 | 110 | 226 | 160 | 140 | 105 | 16,7 |
| J02 K05 Kisrákos | 1 106 | 363 | 302 | 251 | 217 | 333 | 279 | 246 | 202 | 18,3 |
| J01 K01 Kissomlyó | 858 | 410 | 298 | 240 | 214 | 367 | 290 | 232 | 209 | 24,4 |
| J06 K08 Kisunyom | 1 000 | 472 | 415 | 395 | 433 | 466 | 424 | 386 | 423 | 42,3 |
| J03 K04 Kiszidány | 493 | 143 | 125 | 102 | 87 | 141 | 118 | 102 | 85 | 17,2 |
| J05 K05 Kondorfá | 2 161 | 1 015 | 769 | 691 | 526 | 933 | 771 | 667 | 515 | 23,8 |
| J01 K01 Köcsk | 1 258 | 490 | 384 | 312 | 264 | 469 | 367 | 302 | 262 | 20,8 |
| J03 K04 Kőszegdoroszló | 965 | 310 | 274 | 254 | 242 | 315 | 284 | 252 | 246 | 25,5 |
| J03 K04 Kőszegpaty | 1 225 | 231 | 194 | 220 | 215 | 229 | 223 | 217 | 211 | 17,2 |
| J03 K04 Kőszegszerdahely | 737 | 439 | 466 | 497 | 479 | 427 | 451 | 493 | 470 | 63,8 |

4.1.1.1 A népesség számának alakulása, terület, népsűrűség (folytatás)

| Terület | Hektár | Állandó népesség | | | | Lakónépesség | | | | 2011. évi népsűrű- ség 1 km ² -re |
|--------------------------|--------|------------------|-------|-------|-------|--------------|-------|-------|-------|---|
| | | 1980 | 1990 | 2001 | 2011 | 1980 | 1990 | 2001 | 2011 | |
| J03 K02 Lócs | 513 | 245 | 163 | 132 | 120 | 222 | 158 | 129 | 133 | 25,9 |
| J03 K04 Lukácsháza | 936 | 977 | 967 | 999 | 1 086 | 969 | 958 | 978 | 1 035 | 110,6 |
| J05 K07 Magyarlak | 762 | 902 | 851 | 853 | 777 | 852 | 808 | 817 | 782 | 102,6 |
| J02 K03 Magyarnádalja | 385 | 234 | 188 | 192 | 221 | 214 | 180 | 190 | 221 | 57,4 |
| J02 K03 Magyarszecsőd | 1 126 | 519 | 465 | 490 | 461 | 495 | 452 | 483 | 444 | 39,4 |
| J02 K05 Magyarszombatfa | 1 594 | 467 | 391 | 306 | 259 | 438 | 356 | 298 | 269 | 16,9 |
| J04 K06 Megyehíd | 599 | 404 | 339 | 319 | 326 | 391 | 342 | 323 | 319 | 53,3 |
| J04 K06 Meggyeskovácsi | 2 464 | 1 062 | 850 | 758 | 707 | 1 033 | 817 | 747 | 691 | 28,0 |
| J01 K01 Mersevát | 1 054 | 546 | 572 | 596 | 623 | 495 | 538 | 581 | 602 | 57,1 |
| J04 K02 Mesterháza | 419 | 229 | 195 | 168 | 145 | 224 | 193 | 167 | 149 | 35,6 |
| J01 K01 Mesteri | 1 169 | 401 | 331 | 301 | 241 | 412 | 339 | 295 | 256 | 21,9 |
| J06 K08 Meszlen | 1 202 | 335 | 268 | 237 | 217 | 332 | 272 | 236 | 220 | 18,3 |
| J07 K09 Mikosszéplak | 1 866 | 532 | 435 | 360 | 349 | 493 | 401 | 337 | 323 | 17,3 |
| J02 K03 Molnászecsőd | 1 169 | 472 | 433 | 409 | 445 | 442 | 425 | 401 | 432 | 37,0 |
| J02 K03 Nádasd | 3 560 | 1 451 | 1 331 | 1 378 | 1 389 | 1 376 | 1 272 | 1 344 | 1 355 | 38,1 |
| J04 K02 Nagygeresd | 940 | 471 | 376 | 322 | 275 | 443 | 361 | 306 | 268 | 28,5 |
| J02 K03 Nagykölked | 978 | 187 | 134 | 151 | 168 | 177 | 132 | 146 | 147 | 15,0 |
| J02 K03 Nagymizdó | 676 | 263 | 190 | 149 | 126 | 239 | 174 | 146 | 115 | 17,0 |
| J02 K05 Nagyrákos | 1 611 | 437 | 357 | 330 | 294 | 415 | 349 | 316 | 275 | 17,1 |
| J01 K01 Nagysimonyi | 1 567 | 1 271 | 1 100 | 1 016 | 1 025 | 1 247 | 1 055 | 1 000 | 1 001 | 63,9 |
| J07 K09 Nagytilaj | 1 566 | 398 | 277 | 184 | 137 | 371 | 239 | 183 | 143 | 9,1 |
| J06 K08 Nári | 1 599 | 1 070 | 1 096 | 1 074 | 1 249 | 1 073 | 1 067 | 1 067 | 1 249 | 78,1 |
| J06 K08 Narda | 1 035 | 603 | 570 | 518 | 481 | 592 | 565 | 509 | 469 | 45,3 |
| J06 K08 Nemesbőd | 914 | 648 | 597 | 630 | 634 | 647 | 590 | 617 | 633 | 69,3 |
| J03 K04 Nemescső | 738 | 373 | 335 | 312 | 298 | 361 | 334 | 309 | 298 | 40,4 |
| J01 K01 Nemeskeresztúr | 1 217 | 534 | 426 | 332 | 294 | 504 | 398 | 329 | 274 | 22,5 |
| J01 K01 Nemeskocs | 793 | 434 | 353 | 386 | 325 | 409 | 341 | 374 | 298 | 37,6 |
| J06 K08 Nemeskolta | 734 | 450 | 405 | 378 | 365 | 450 | 394 | 371 | 354 | 48,2 |
| J04 K02 Nemesládony | 567 | 273 | 198 | 135 | 140 | 251 | 191 | 140 | 129 | 22,8 |
| J05 K07 Nemesmedves | 474 | 21 | 16 | 23 | 19 | 20 | 18 | 21 | 17 | 3,6 |
| J02 K03 Nemesrempehollós | 1 205 | 426 | 344 | 301 | 294 | 412 | 341 | 293 | 284 | 23,6 |
| J04 K06 Nick | 1 140 | 709 | 635 | 581 | 523 | 651 | 613 | 563 | 486 | 42,6 |
| J04 K06 Nyőgér | 1 073 | 493 | 406 | 377 | 318 | 481 | 406 | 364 | 322 | 30,0 |
| J07 K09 Olaszfa | 1 654 | 785 | 617 | 526 | 411 | 761 | 583 | 511 | 396 | 23,9 |
| J03 K04 Ólmod | 366 | 125 | 82 | 89 | 100 | 110 | 81 | 88 | 95 | 26,0 |
| J05 K07 Orfalu | 694 | 104 | 79 | 56 | 68 | 98 | 77 | 55 | 61 | 8,8 |
| J01 K01 Ostffyasszonyfa | 3 431 | 1 102 | 940 | 867 | 829 | 1 058 | 919 | 832 | 807 | 23,5 |
| J07 K09 Oszkó | 2 031 | 912 | 724 | 703 | 693 | 863 | 710 | 680 | 672 | 33,1 |
| J04 K06 Ölbő | 2 353 | 948 | 840 | 774 | 745 | 944 | 830 | 756 | 739 | 31,4 |
| J02 K05 Órimagyarósd | 1 229 | 402 | 320 | 267 | 220 | 359 | 296 | 263 | 229 | 18,6 |
| J07 K09 Pácsony | 1 001 | 437 | 380 | 327 | 291 | 424 | 369 | 321 | 272 | 27,2 |
| J02 K05 Pankasz | 927 | 655 | 588 | 506 | 478 | 626 | 562 | 490 | 470 | 50,7 |
| J01 K01 Pápoc | 3 132 | 901 | 613 | 422 | 300 | 818 | 564 | 409 | 290 | 9,3 |
| J04 K06 Pecöl | 1 731 | 1 027 | 918 | 834 | 823 | 1 009 | 915 | 822 | 796 | 46,0 |
| J06 K08 Perenye | 1 622 | 643 | 640 | 631 | 693 | 637 | 635 | 640 | 697 | 43,0 |
| J03 K04 Peresznye | 1 073 | 754 | 613 | 618 | 640 | 799 | 660 | 615 | 645 | 60,1 |
| J07 K09 Petőmihályfa | 995 | 371 | 295 | 259 | 225 | 345 | 287 | 258 | 226 | 22,7 |
| J02 K03 Pinkamindszent | 1 101 | 290 | 206 | 161 | 162 | 261 | 197 | 159 | 154 | 14,0 |
| J06 K08 Pornóapáti | 1 514 | 459 | 394 | 397 | 372 | 454 | 392 | 393 | 364 | 24,0 |
| J04 K06 Porpác | 619 | 271 | 201 | 151 | 146 | 257 | 195 | 147 | 141 | 22,8 |
| J04 K06 Pósfá | 535 | 339 | 289 | 295 | 267 | 336 | 288 | 292 | 263 | 49,2 |
| J03 K04 Pusztacsó | 726 | 174 | 157 | 166 | 151 | 175 | 158 | 164 | 148 | 20,4 |
| J07 K09 Püspökmolnári | 1 510 | 1 048 | 949 | 971 | 928 | 1 032 | 939 | 959 | 881 | 58,3 |
| J05 K07 Rábagyarmat | 1 679 | 1 080 | 971 | 928 | 822 | 1 014 | 932 | 888 | 805 | 47,9 |
| J07 K09 Rábahídvég | 2 241 | 1 285 | 1 131 | 1 074 | 1 014 | 1 238 | 1 119 | 1 058 | 994 | 44,4 |

4.1.1.1 A népesség számának alakulása, terület, népsűrűség (folytatás)

| Terület | Hektár | Állandó népesség | | | | Lakónépesség | | | | 2011. évi népsűrű- ség 1 km ² -re |
|----------------------------|---------|------------------|---------|---------|---------|--------------|---------|---------|---------|---|
| | | 1980 | 1990 | 2001 | 2011 | 1980 | 1990 | 2001 | 2011 | |
| J04 K06 Rábapaty | 2 141 | 1 785 | 1 659 | 1 791 | 1 665 | 1 748 | 1 637 | 1 750 | 1 651 | 77,1 |
| J06 K08 Rábatöttös | 648 | 344 | 286 | 258 | 205 | 323 | 279 | 251 | 200 | 30,9 |
| J02 K03 Rádóckölked | 1 895 | 361 | 304 | 281 | 273 | 356 | 298 | 280 | 275 | 14,5 |
| J05 K07 Rátót | 727 | 336 | 295 | 265 | 244 | 324 | 276 | 253 | 242 | 33,3 |
| J04 K02 Répceszentgyörgy | 575 | 265 | 198 | 132 | 116 | 317 | 247 | 132 | 116 | 20,2 |
| J05 K07 Rönök | 1 722 | 598 | 481 | 491 | 424 | 556 | 465 | 491 | 414 | 24,0 |
| J06 K08 Rum | 1 685 | 1 204 | 1 119 | 1 227 | 1 090 | 1 262 | 1 182 | 1 210 | 1 149 | 68,2 |
| J04 K02 Sajtoskál | 941 | 528 | 415 | 448 | 381 | 499 | 417 | 448 | 411 | 43,7 |
| J06 K08 Salkőveskút | 1 320 | 490 | 453 | 421 | 472 | 482 | 453 | 422 | 485 | 36,7 |
| J07 K09 Sárfimizdó | 746 | 199 | 156 | 124 | 90 | 192 | 146 | 119 | 88 | 11,8 |
| J06 K08 Sé | 603 | 532 | 741 | 1 120 | 1 334 | 533 | 722 | 1 099 | 1 377 | 228,4 |
| J04 K02 Simaság | 1 013 | 835 | 704 | 677 | 584 | 807 | 679 | 702 | 613 | 60,5 |
| J04 K06 Sitke | 2 720 | 910 | 750 | 679 | 677 | 879 | 724 | 662 | 682 | 25,1 |
| J06 K08 Sorkifalud | 1 737 | 822 | 733 | 671 | 663 | 820 | 734 | 663 | 655 | 37,7 |
| J06 K08 Sorkikápolna | 886 | 356 | 306 | 272 | 266 | 352 | 288 | 266 | 266 | 30,0 |
| J06 K08 Sorokpolány | 1 329 | 874 | 794 | 821 | 830 | 865 | 778 | 821 | 821 | 61,8 |
| J04 K06 Sótóny | 1 493 | 900 | 759 | 748 | 667 | 866 | 738 | 707 | 657 | 44,0 |
| J06 K08 Söpte | 1 398 | 697 | 749 | 822 | 787 | 692 | 762 | 800 | 792 | 56,7 |
| J02 K05 Szaknyér | 293 | 114 | 83 | 71 | 56 | 102 | 80 | 71 | 51 | 17,4 |
| J05 K07 Szakonyfalu | 1 119 | 480 | 414 | 371 | 364 | 462 | 386 | 366 | 356 | 31,8 |
| J02 K05 Szalafő | 2 737 | 408 | 275 | 243 | 211 | 387 | 281 | 238 | 198 | 7,2 |
| J02 K03 Szarvaskend | 1 034 | 377 | 309 | 259 | 221 | 337 | 304 | 252 | 213 | 20,6 |
| J02 K05 Szatta | 601 | 110 | 97 | 91 | 84 | 102 | 88 | 79 | 78 | 13,0 |
| J04 K06 Szeleste | 2 075 | 856 | 757 | 672 | 671 | 842 | 743 | 667 | 661 | 31,9 |
| J07 K09 Szemenye | 1 180 | 531 | 403 | 373 | 320 | 487 | 384 | 364 | 297 | 25,2 |
| J06 K08 Szentpéterfa | 3 124 | 1 225 | 1 119 | 1 086 | 1 016 | 1 194 | 1 083 | 1 076 | 987 | 31,6 |
| J01 K01 Szergény | 1 561 | 507 | 453 | 416 | 341 | 486 | 433 | 395 | 310 | 19,9 |
| J02 K05 Szóce | 1 871 | 600 | 480 | 414 | 324 | 547 | 449 | 410 | 321 | 17,2 |
| J06 K08 Tanakajd | 1 182 | 678 | 643 | 727 | 725 | 676 | 649 | 717 | 723 | 61,2 |
| J06 K08 Táplánszentkereszt | 2 008 | 2 048 | 2 208 | 2 381 | 2 638 | 2 012 | 2 191 | 2 342 | 2 586 | 128,8 |
| J07 K09 Telekes | 1 081 | 715 | 572 | 596 | 569 | 663 | 541 | 592 | 531 | 49,1 |
| J01 K01 Tokorcs | 640 | 316 | 294 | 278 | 342 | 300 | 289 | 273 | 343 | 53,6 |
| J04 K02 Tompaládony | 944 | 526 | 421 | 342 | 301 | 511 | 418 | 331 | 303 | 32,1 |
| J03 K02 Tormásliget | 753 | 469 | 391 | 366 | 315 | 463 | 388 | 367 | 309 | 41,0 |
| J06 K08 Torony | 1 283 | 1 663 | 1 611 | 1 597 | 1 928 | 1 611 | 1 624 | 1 585 | 1 937 | 151,0 |
| J03 K02 Tömörd | 1 536 | 373 | 297 | 284 | 266 | 368 | 289 | 281 | 264 | 17,2 |
| J04 K06 Uraiújfalu | 1 908 | 1 149 | 1 062 | 969 | 904 | 1 106 | 1 016 | 935 | 880 | 46,1 |
| J04 K06 Vámoscsalád | 1 178 | 508 | 469 | 414 | 308 | 473 | 448 | 385 | 286 | 24,3 |
| J02 K03 Vasalja | 1 124 | 455 | 378 | 340 | 321 | 439 | 358 | 325 | 302 | 26,9 |
| J04 K06 Vásárosmiske | 1 342 | 540 | 446 | 381 | 349 | 514 | 434 | 372 | 344 | 25,6 |
| J06 K08 Vasasszonyfa | 1 065 | 475 | 424 | 407 | 369 | 468 | 430 | 399 | 362 | 34,0 |
| J04 K06 Vasegerszeg | 1 272 | 457 | 410 | 406 | 380 | 447 | 392 | 398 | 371 | 29,2 |
| J04 K06 Vashosszúfalu | 1 392 | 759 | 557 | 459 | 362 | 732 | 533 | 454 | 353 | 25,4 |
| J06 K08 Vaskeresztes | 912 | 432 | 383 | 346 | 325 | 422 | 388 | 342 | 336 | 36,8 |
| J06 K08 Vassurány | 1 009 | 843 | 819 | 884 | 848 | 823 | 810 | 874 | 818 | 81,1 |
| J06 K08 Vasszécseny | 1 795 | 1 189 | 1 197 | 1 391 | 1 429 | 1 168 | 1 204 | 1 387 | 1 384 | 77,1 |
| J05 K07 Vasszentmihály | 641 | 488 | 412 | 371 | 345 | 465 | 400 | 364 | 337 | 52,6 |
| J06 K08 Vasszilvagy | 1 180 | 477 | 406 | 384 | 404 | 448 | 382 | 382 | 380 | 32,2 |
| J06 K08 Vát | 2 327 | 702 | 699 | 703 | 701 | 697 | 694 | 695 | 688 | 29,6 |
| J03 K04 Velem | 861 | 323 | 299 | 331 | 326 | 324 | 280 | 323 | 325 | 37,7 |
| J02 K05 Velemér | 955 | 157 | 113 | 107 | 70 | 149 | 135 | 106 | 70 | 7,3 |
| J02 K05 Viszák | 1 013 | 404 | 361 | 315 | 266 | 382 | 343 | 305 | 248 | 24,5 |
| J01 K01 Vönöck | 1 760 | 949 | 922 | 845 | 788 | 905 | 894 | 836 | 762 | 43,3 |
| J04 K06 Zsédény | 643 | 324 | 266 | 223 | 182 | 310 | 261 | 219 | 183 | 28,5 |
| J06 K08 Zsennye | 502 | 147 | 119 | 104 | 98 | 155 | 132 | 99 | 96 | 19,1 |
| Megye összesen | 333 614 | 288 869 | 277 722 | 268 307 | 256 394 | 285 498 | 275 944 | 268 123 | 256 629 | 76,9 |

4.1.2 Kor és nemek szerinti megoszlás

4.1.2.1 A népesség korcsoport és nemek szerint, 2011

| Terület | -14 | 15-39 | 40-59 | 60-69 | 70- | Összesen | Férfi | Nő |
|--------------------------|--------|--------|--------|--------|--------|----------|---------|---------|
| | éves | | | | | | | |
| Megyei jogú város | 10 279 | 27 495 | 21 731 | 10 483 | 8 896 | 78 884 | 37 366 | 41 518 |
| Többi város | 10 296 | 25 336 | 22 980 | 9 612 | 8 221 | 76 445 | 36 771 | 39 674 |
| Városok együtt | 20 575 | 52 831 | 44 711 | 20 095 | 17 117 | 155 329 | 74 137 | 81 192 |
| Községek, nagyközségek | 13 823 | 32 406 | 30 280 | 11 706 | 13 085 | 101 300 | 49 663 | 51 637 |
| Megye összesen | 34 398 | 85 237 | 74 991 | 31 801 | 30 202 | 256 629 | 123 800 | 132 829 |
| Járások | | | | | | | | |
| J01 Celldömölki | 3 255 | 7 590 | 7 310 | 3 194 | 3 281 | 24 630 | 11 802 | 12 828 |
| J02 Körmendi | 3 586 | 8 580 | 8 339 | 3 318 | 3 354 | 27 177 | 13 264 | 13 913 |
| J03 Kőszegi | 3 657 | 8 584 | 7 231 | 2 934 | 2 684 | 25 090 | 12 161 | 12 929 |
| J04 Sárvári | 4 875 | 12 293 | 11 754 | 4 901 | 4 861 | 38 684 | 18 765 | 19 919 |
| J05 Szentgotthárdi | 1 869 | 4 603 | 4 649 | 1 924 | 1 916 | 14 961 | 7 337 | 7 624 |
| J06 Szombathelyi | 15 297 | 39 139 | 31 575 | 14 010 | 12 299 | 112 320 | 53 834 | 58 486 |
| J07 Vasvári | 1 859 | 4 448 | 4 133 | 1 520 | 1 807 | 13 767 | 6 637 | 7 130 |
| Statisztikai kistérségek | | | | | | | | |
| K01 Celldömölki | 3 255 | 7 590 | 7 310 | 3 194 | 3 281 | 24 630 | 11 802 | 12 828 |
| K02 Csepregi | 1 346 | 3 387 | 3 106 | 1 344 | 1 302 | 10 485 | 5 142 | 5 343 |
| K03 Körmendi | 2 851 | 6 957 | 6 482 | 2 544 | 2 420 | 21 254 | 10 367 | 10 887 |
| K04 Kőszegi | 2 653 | 6 057 | 5 092 | 2 070 | 1 889 | 17 761 | 8 596 | 9 165 |
| K05 Óriszentpéteri | 766 | 1 756 | 1 992 | 853 | 1 071 | 6 438 | 3 133 | 3 305 |
| K06 Sárvári | 4 533 | 11 433 | 10 787 | 4 421 | 4 354 | 35 528 | 17 188 | 18 340 |
| K07 Szentgotthárdi | 1 838 | 4 470 | 4 514 | 1 845 | 1 779 | 14 446 | 7 101 | 7 345 |
| K08 Szombathelyi | 15 297 | 39 139 | 31 575 | 14 010 | 12 299 | 112 320 | 53 834 | 58 486 |
| K09 Vasvári | 1 859 | 4 448 | 4 133 | 1 520 | 1 807 | 13 767 | 6 637 | 7 130 |
| Népesség-nagyságcsoport | | | | | | | | |
| Városok | | | | | | | | |
| 100 000- | - | - | - | - | - | - | - | - |
| 50 000-99 999 | 10 279 | 27 495 | 21 731 | 10 483 | 8 896 | 78 884 | 37 366 | 41 518 |
| 30 000-49 999 | - | - | - | - | - | - | - | - |
| 20 000-29 999 | - | - | - | - | - | - | - | - |
| 15 000-19 999 | - | - | - | - | - | - | - | - |
| 10 000-14 999 | 6 863 | 16 537 | 14 635 | 6 267 | 5 204 | 49 506 | 23 658 | 25 848 |
| 5 000- 9 999 | 1 079 | 2 571 | 2 811 | 1 186 | 1 031 | 8 678 | 4 245 | 4 433 |
| 1 000- 4 999 | 2 354 | 6 228 | 5 534 | 2 159 | 1 986 | 18 261 | 8 868 | 9 393 |
| Együtt | 20 575 | 52 831 | 44 711 | 20 095 | 17 117 | 155 329 | 74 137 | 81 192 |
| Községek, nagyközségek | | | | | | | | |
| 10 000-14 999 | - | - | - | - | - | - | - | - |
| 5 000-9 999 | - | - | - | - | - | - | - | - |
| 3 000-4 999 | - | - | - | - | - | - | - | - |
| 2 000-2 999 | 1 732 | 3 541 | 3 006 | 1 152 | 1 042 | 10 473 | 5 063 | 5 410 |
| 1 500-1 999 | 1 044 | 2 461 | 2 134 | 797 | 699 | 7 135 | 3 493 | 3 642 |
| 1 000-1 499 | 2 103 | 4 868 | 4 392 | 1 548 | 1 499 | 14 410 | 7 054 | 7 356 |
| 500- 999 | 4 382 | 10 821 | 10 114 | 3 866 | 4 521 | 33 704 | 16 500 | 17 204 |
| 200- 499 | 3 945 | 9 249 | 9 112 | 3 664 | 4 428 | 30 398 | 15 039 | 15 359 |
| 199 és kevesebb | 617 | 1 466 | 1 522 | 679 | 896 | 5 180 | 2 514 | 2 666 |
| Együtt | 13 823 | 32 406 | 30 280 | 11 706 | 13 085 | 101 300 | 49 663 | 51 637 |
| Összesen | 34 398 | 85 237 | 74 991 | 31 801 | 30 202 | 256 629 | 123 800 | 132 829 |
| Ebből: | | | | | | | | |
| 50 000-99 999 | 10 279 | 27 495 | 21 731 | 10 483 | 8 896 | 78 884 | 37 366 | 41 518 |
| 30 000-49 999 | - | - | - | - | - | - | - | - |
| 20 000-29 999 | - | - | - | - | - | - | - | - |
| 15 000-19 999 | - | - | - | - | - | - | - | - |
| 10 000-14 999 | 6 863 | 16 537 | 14 635 | 6 267 | 5 204 | 49 506 | 23 658 | 25 848 |
| 5 000- 9 999 | 1 079 | 2 571 | 2 811 | 1 186 | 1 031 | 8 678 | 4 245 | 4 433 |
| 3 000- 4 999 | 1 897 | 5 046 | 4 335 | 1 644 | 1 586 | 14 508 | 7 038 | 7 470 |
| 2 000- 2 999 | 2 022 | 4 395 | 3 825 | 1 494 | 1 312 | 13 048 | 6 320 | 6 728 |
| 1 500- 1 999 | 1 044 | 2 461 | 2 134 | 797 | 699 | 7 135 | 3 493 | 3 642 |

4.3.1.1 A népesség korcsoport és nemek szerint, 2011 (folytatás)

| Terület | -14 | 15-39 | 40-59 | 60-69 | 70- | Összesen | Férfi | Nő |
|---------------------------|--------|--------|--------|--------|-------|----------|--------|--------|
| | éves | | | | | | | |
| Települések adatai | | | | | | | | |
| Megyeszékhely | | | | | | | | |
| J06 K08 Szombathely | 10 279 | 27 495 | 21 731 | 10 483 | 8 896 | 78 884 | 37 366 | 41 518 |
| Többi város | | | | | | | | |
| J03 K02 Bük | 498 | 1 164 | 950 | 367 | 322 | 3 301 | 1 628 | 1 673 |
| J01 K01 Celldömölk | 1 531 | 3 445 | 3 268 | 1 552 | 1 317 | 11 113 | 5 207 | 5 906 |
| J03 K02 Csepreg | 437 | 1 120 | 960 | 397 | 372 | 3 286 | 1 560 | 1 726 |
| J02 K03 Körmend | 1 590 | 4 043 | 3 656 | 1 469 | 1 192 | 11 950 | 5 767 | 6 183 |
| J03 K04 Kőszeg | 1 815 | 4 087 | 3 242 | 1 335 | 1 187 | 11 666 | 5 584 | 6 082 |
| J02 K05 Óriszentpéter | 167 | 328 | 380 | 173 | 130 | 1 178 | 573 | 605 |
| J04 K06 Répcelak | 290 | 854 | 819 | 342 | 270 | 2 575 | 1 257 | 1 318 |
| J04 K06 Sárvár | 1 927 | 4 962 | 4 469 | 1 911 | 1 508 | 14 777 | 7 100 | 7 677 |
| J05 K07 Szentgotthárd | 1 079 | 2 571 | 2 811 | 1 186 | 1 031 | 8 678 | 4 245 | 4 433 |
| J07 K09 Vasvár | 523 | 1 425 | 1 371 | 524 | 544 | 4 387 | 2 080 | 2 307 |
| J06 K08 Vép | 439 | 1 337 | 1 054 | 356 | 348 | 3 534 | 1 770 | 1 764 |
| Községek, nagyközségek | | | | | | | | |
| J06 K08 Acsád | 56 | 146 | 186 | 89 | 199 | 676 | 283 | 393 |
| J05 K07 Alsószőlők | 55 | 122 | 115 | 36 | 41 | 369 | 184 | 185 |
| J07 K09 Alsóújlak | 92 | 204 | 185 | 68 | 70 | 619 | 296 | 323 |
| J07 K09 Andrásfa | 60 | 84 | 74 | 25 | 35 | 278 | 136 | 142 |
| J05 K07 Apátistvánfalva | 41 | 122 | 104 | 48 | 49 | 364 | 164 | 200 |
| J02 K05 Bajánsénye | 68 | 142 | 165 | 51 | 71 | 497 | 252 | 245 |
| J06 K08 Balogunyom | 161 | 422 | 393 | 101 | 120 | 1 197 | 592 | 605 |
| J04 K06 Bejcgyertyános | 50 | 140 | 134 | 49 | 68 | 441 | 214 | 227 |
| J07 K09 Bérbaltavár | 105 | 188 | 141 | 49 | 61 | 544 | 268 | 276 |
| J01 K01 Boba | 131 | 291 | 230 | 88 | 91 | 831 | 410 | 421 |
| J01 K01 Borgáta | 7 | 24 | 34 | 18 | 31 | 114 | 56 | 58 |
| J06 K08 Bozzai | 44 | 109 | 104 | 34 | 28 | 319 | 169 | 150 |
| J03 K04 Bozsok | 40 | 106 | 112 | 46 | 38 | 342 | 166 | 176 |
| J04 K02 Bő | 80 | 211 | 200 | 93 | 101 | 685 | 347 | 338 |
| J04 K06 Bögöt | 61 | 140 | 109 | 45 | 39 | 394 | 203 | 191 |
| J04 K06 Bögöte | 36 | 62 | 80 | 43 | 55 | 276 | 132 | 144 |
| J06 K08 Bucsu | 82 | 203 | 168 | 74 | 52 | 579 | 287 | 292 |
| J03 K04 Cák | 45 | 96 | 74 | 33 | 26 | 274 | 133 | 141 |
| J04 K02 Chernelházaamonya | 29 | 65 | 43 | 17 | 34 | 188 | 98 | 90 |
| J02 K03 Csákánydoroszló | 239 | 530 | 571 | 223 | 183 | 1 746 | 854 | 892 |
| J04 K06 Csánig | 40 | 96 | 110 | 47 | 53 | 346 | 168 | 178 |
| J07 K09 Csehi | 46 | 76 | 74 | 27 | 33 | 256 | 127 | 129 |
| J07 K09 Csehimindszent | 58 | 108 | 112 | 31 | 55 | 364 | 179 | 185 |
| J06 K08 Csemepeszkopács | 48 | 91 | 104 | 31 | 31 | 305 | 150 | 155 |
| J04 K06 Csénye | 128 | 254 | 175 | 78 | 75 | 710 | 353 | 357 |
| J07 K09 Csipkerek | 33 | 79 | 105 | 32 | 78 | 327 | 146 | 181 |
| J01 K01 Csönge | 57 | 112 | 93 | 54 | 65 | 381 | 186 | 195 |
| J05 K07 Csörötnék | 154 | 320 | 228 | 113 | 99 | 914 | 461 | 453 |
| J02 K03 Daraboshegy | 12 | 27 | 33 | 6 | 22 | 100 | 50 | 50 |
| J06 K08 Dozmat | 46 | 73 | 68 | 13 | 20 | 220 | 112 | 108 |
| J02 K03 Döbörhegy | 5 | 33 | 38 | 20 | 37 | 133 | 65 | 68 |
| J02 K03 Döröske | 6 | 15 | 29 | 18 | 14 | 82 | 38 | 44 |
| J01 K01 Duka | 23 | 61 | 74 | 23 | 42 | 223 | 108 | 115 |
| J07 K09 Eger völgy | 31 | 112 | 98 | 41 | 57 | 339 | 164 | 175 |
| J01 K01 Egyházashetye | 23 | 82 | 104 | 45 | 53 | 307 | 146 | 161 |
| J02 K03 Egyházashollós | 71 | 180 | 183 | 57 | 65 | 556 | 270 | 286 |
| J02 K03 Egyházasarádóc | 183 | 435 | 390 | 158 | 173 | 1 339 | 667 | 672 |
| J06 K08 Felsőcsatár | 76 | 139 | 144 | 61 | 39 | 459 | 223 | 236 |
| J02 K05 Felsőjánosfa | 28 | 60 | 61 | 18 | 36 | 203 | 89 | 114 |
| J02 K05 Felsőmarác | 25 | 48 | 70 | 45 | 59 | 247 | 118 | 129 |
| J05 K07 Felsőszőlők | 55 | 181 | 192 | 66 | 78 | 572 | 289 | 283 |

4.3.1.1 A népesség korcsoport és nemek szerint, 2011 (folytatás)

| Terület | -14 | 15-39 | 40-59 | 60-69 | 70- | Összesen | Férfi | Nő |
|----------------------------|------|-------|-------|-------|-----|----------|-------|-------|
| | éves | | | | | | | |
| J05 K07 Gasztony | 59 | 125 | 122 | 43 | 81 | 430 | 206 | 224 |
| J06 K08 Gencsapáti | 450 | 951 | 838 | 275 | 248 | 2 762 | 1 346 | 1 416 |
| J04 K06 Gérce | 138 | 322 | 340 | 149 | 150 | 1 099 | 525 | 574 |
| J07 K09 Gersekarát | 96 | 203 | 186 | 64 | 78 | 627 | 313 | 314 |
| J04 K02 Gőr | 55 | 84 | 79 | 31 | 45 | 294 | 152 | 142 |
| J06 K08 Gyanógeregye | 27 | 52 | 35 | 13 | 21 | 148 | 69 | 79 |
| J03 K04 Gyöngyösfalu | 159 | 374 | 362 | 114 | 117 | 1 126 | 547 | 579 |
| J07 K09 Győrvár | 94 | 203 | 208 | 62 | 74 | 641 | 319 | 322 |
| J02 K03 Halastó | 8 | 24 | 42 | 11 | 14 | 99 | 49 | 50 |
| J02 K03 Halogy | 36 | 80 | 79 | 21 | 51 | 267 | 140 | 127 |
| J02 K03 Harasztifalu | 16 | 42 | 43 | 16 | 31 | 148 | 72 | 76 |
| J04 K06 Hegyfalu | 78 | 210 | 209 | 100 | 175 | 772 | 336 | 436 |
| J02 K03 Hegyháthodász | 24 | 41 | 59 | 14 | 31 | 169 | 88 | 81 |
| J02 K03 Hegyhátsál | 22 | 52 | 40 | 19 | 23 | 156 | 69 | 87 |
| J02 K05 Hegyhátszentjakab | 37 | 68 | 82 | 37 | 49 | 273 | 135 | 138 |
| J02 K05 Hegyhátszentmárton | 6 | 11 | 20 | 7 | 12 | 56 | 27 | 29 |
| J07 K09 Hegyhátszentpéter | 24 | 51 | 41 | 19 | 27 | 162 | 75 | 87 |
| J06 K08 Horvátlövő | 33 | 61 | 56 | 19 | 21 | 190 | 92 | 98 |
| J03 K04 Horvátzsidány | 94 | 255 | 247 | 102 | 97 | 795 | 390 | 405 |
| J04 K06 Hosszúpereszteg | 68 | 150 | 219 | 95 | 128 | 660 | 307 | 353 |
| J04 K06 Ikervár | 239 | 627 | 548 | 204 | 183 | 1 801 | 879 | 922 |
| J03 K02 Iklanberény | 3 | 8 | 11 | 7 | 7 | 36 | 18 | 18 |
| J02 K05 Ispánk | 6 | 23 | 35 | 17 | 9 | 90 | 42 | 48 |
| J02 K05 Ivánc | 67 | 210 | 238 | 67 | 116 | 698 | 340 | 358 |
| J06 K08 Ják | 499 | 944 | 684 | 237 | 232 | 2 596 | 1 288 | 1 308 |
| J04 K06 Jákfa | 64 | 147 | 130 | 72 | 77 | 490 | 246 | 244 |
| J01 K01 Jánosháza | 340 | 777 | 770 | 320 | 322 | 2 529 | 1 184 | 1 345 |
| J04 K06 Káld | 151 | 354 | 360 | 98 | 136 | 1 099 | 530 | 569 |
| J07 K09 Kám | 44 | 131 | 118 | 44 | 63 | 400 | 189 | 211 |
| J01 K01 Karakó | 22 | 63 | 54 | 13 | 35 | 187 | 91 | 96 |
| J02 K03 Katafa | 53 | 114 | 94 | 40 | 44 | 345 | 174 | 171 |
| J01 K01 Keléd | 3 | 12 | 17 | 11 | 27 | 70 | 37 | 33 |
| J01 K01 Kemeneskápolna | 8 | 25 | 31 | 7 | 17 | 88 | 45 | 43 |
| J01 K01 Kemenesmagasi | 118 | 241 | 245 | 92 | 138 | 834 | 401 | 433 |
| J01 K01 Kemenesmihályfa | 49 | 159 | 155 | 52 | 71 | 486 | 244 | 242 |
| J01 K01 Kemenespálfa | 61 | 147 | 117 | 33 | 41 | 399 | 199 | 200 |
| J01 K01 Kemenessömjén | 69 | 185 | 200 | 52 | 83 | 589 | 289 | 300 |
| J01 K01 Kemenesszentmárton | 27 | 57 | 58 | 32 | 18 | 192 | 98 | 94 |
| J02 K03 Kemestaródfa | 34 | 70 | 60 | 25 | 33 | 222 | 107 | 115 |
| J04 K06 Kenéz | 35 | 93 | 78 | 19 | 38 | 263 | 124 | 139 |
| J01 K01 Kenyeri | 104 | 252 | 262 | 124 | 131 | 873 | 430 | 443 |
| J02 K05 Kercaszomor | 26 | 41 | 59 | 30 | 37 | 193 | 91 | 102 |
| J02 K05 Kerkáskápolna | 6 | 18 | 20 | 8 | 25 | 77 | 41 | 36 |
| J05 K07 Kétvölgy | 6 | 16 | 42 | 14 | 27 | 105 | 59 | 46 |
| J02 K05 Kisrákos | 16 | 50 | 62 | 32 | 42 | 202 | 103 | 99 |
| J01 K01 Kissomlyó | 22 | 67 | 57 | 30 | 33 | 209 | 104 | 105 |
| J06 K08 Kisunyom | 55 | 142 | 124 | 53 | 49 | 423 | 204 | 219 |
| J03 K04 Kiszidány | 9 | 29 | 26 | 9 | 12 | 85 | 37 | 48 |
| J05 K05 Kondorfa | 31 | 133 | 135 | 79 | 137 | 515 | 236 | 279 |
| J01 K01 Köcsk | 35 | 79 | 65 | 40 | 43 | 262 | 133 | 129 |
| J03 K04 Kőszegdoroszló | 33 | 75 | 75 | 24 | 39 | 246 | 123 | 123 |
| J03 K04 Kőszegpaty | 30 | 63 | 57 | 34 | 27 | 211 | 127 | 84 |
| J03 K04 Kőszegszerdahely | 64 | 159 | 138 | 59 | 50 | 470 | 237 | 233 |
| J03 K02 Lócs | 9 | 35 | 35 | 35 | 19 | 133 | 65 | 68 |
| J03 K04 Lukácsháza | 157 | 354 | 328 | 112 | 84 | 1 035 | 513 | 522 |
| J05 K07 Magyarlak | 111 | 254 | 224 | 79 | 114 | 782 | 371 | 411 |
| J02 K03 Magyaránadalja | 39 | 66 | 67 | 22 | 27 | 221 | 105 | 116 |

4.3.1.1 A népesség korcsoport és nemek szerint, 2011 (folytatás)

| Terület | -14 | 15-39 | 40-59 | 60-69 | 70- | Összesen | Férfi | Nő |
|--------------------------|------|-------|-------|-------|-----|----------|-------|-----|
| | éves | | | | | | | |
| J02 K03 Magyarszecsőd | 54 | 145 | 131 | 50 | 64 | 444 | 221 | 223 |
| J02 K05 Magyarszombatfa | 45 | 73 | 69 | 36 | 46 | 269 | 125 | 144 |
| J04 K06 Megyehíd | 57 | 99 | 95 | 29 | 39 | 319 | 148 | 171 |
| J04 K06 Meggyeskovácsi | 74 | 196 | 227 | 89 | 105 | 691 | 346 | 345 |
| J01 K01 Mersevát | 95 | 215 | 178 | 59 | 55 | 602 | 297 | 305 |
| J04 K02 Mesterháza | 11 | 40 | 51 | 32 | 15 | 149 | 72 | 77 |
| J01 K01 Mesteri | 15 | 52 | 93 | 43 | 53 | 256 | 143 | 113 |
| J06 K08 Meszlen | 26 | 62 | 65 | 27 | 40 | 220 | 106 | 114 |
| J07 K09 Mikosszéplak | 55 | 92 | 93 | 42 | 41 | 323 | 163 | 160 |
| J02 K03 Molnaszecsőd | 68 | 149 | 118 | 53 | 44 | 432 | 229 | 203 |
| J02 K03 Nádasd | 196 | 466 | 411 | 139 | 143 | 1 355 | 656 | 699 |
| J04 K02 Nagygeresd | 16 | 71 | 93 | 34 | 54 | 268 | 136 | 132 |
| J02 K03 Nagykölked | 27 | 49 | 39 | 13 | 19 | 147 | 70 | 77 |
| J02 K03 Nagymizdó | 15 | 28 | 34 | 17 | 21 | 115 | 56 | 59 |
| J02 K05 Nagyrákos | 37 | 68 | 86 | 39 | 45 | 275 | 139 | 136 |
| J01 K01 Nagysimonyi | 138 | 328 | 283 | 130 | 122 | 1 001 | 474 | 527 |
| J07 K09 Nagytilaj | 22 | 38 | 41 | 10 | 32 | 143 | 68 | 75 |
| J06 K08 Nári | 205 | 451 | 336 | 136 | 121 | 1 249 | 618 | 631 |
| J06 K08 Narda | 49 | 143 | 141 | 64 | 72 | 469 | 227 | 242 |
| J06 K08 Nemesbőd | 74 | 223 | 189 | 68 | 79 | 633 | 320 | 313 |
| J03 K04 Nemescsó | 42 | 97 | 90 | 34 | 35 | 298 | 142 | 156 |
| J01 K01 Nemeskeresztúr | 30 | 81 | 69 | 40 | 54 | 274 | 128 | 146 |
| J01 K01 Nemeskocs | 37 | 96 | 94 | 26 | 45 | 298 | 154 | 144 |
| J06 K08 Nemeskolta | 55 | 109 | 95 | 37 | 58 | 354 | 173 | 181 |
| J04 K02 Nemesládony | 19 | 36 | 32 | 24 | 18 | 129 | 65 | 64 |
| J05 K07 Nemesmedves | 3 | 5 | 7 | 1 | 1 | 17 | 10 | 7 |
| J02 K03 Nemesrempehollós | 29 | 92 | 90 | 34 | 39 | 284 | 147 | 137 |
| J04 K06 Nick | 50 | 143 | 152 | 70 | 71 | 486 | 244 | 242 |
| J04 K06 Nyőgér | 48 | 95 | 91 | 39 | 49 | 322 | 153 | 169 |
| J07 K09 Olaszfa | 60 | 121 | 105 | 53 | 57 | 396 | 188 | 208 |
| J03 K04 Ólmod | 13 | 34 | 29 | 11 | 8 | 95 | 52 | 43 |
| J05 K07 Orfalu | 4 | 22 | 18 | 10 | 7 | 61 | 29 | 32 |
| J01 K01 Ostffyasszonyfa | 100 | 252 | 242 | 94 | 119 | 807 | 388 | 419 |
| J07 K09 Oszkó | 83 | 222 | 186 | 66 | 115 | 672 | 330 | 342 |
| J04 K06 Ölbő | 94 | 248 | 232 | 74 | 91 | 739 | 371 | 368 |
| J02 K05 Órimagyarósd | 24 | 74 | 59 | 27 | 45 | 229 | 115 | 114 |
| J07 K09 Pácsony | 39 | 94 | 81 | 26 | 32 | 272 | 137 | 135 |
| J02 K05 Pankasz | 80 | 137 | 134 | 68 | 51 | 470 | 242 | 228 |
| J01 K01 Pápoc | 19 | 45 | 84 | 53 | 89 | 290 | 134 | 156 |
| J04 K06 Pecöl | 106 | 263 | 233 | 90 | 104 | 796 | 382 | 414 |
| J06 K08 Perenye | 107 | 240 | 211 | 56 | 83 | 697 | 342 | 355 |
| J03 K04 Peresznye | 87 | 173 | 190 | 89 | 106 | 645 | 315 | 330 |
| J07 K09 Petőmihályfa | 29 | 74 | 77 | 19 | 27 | 226 | 112 | 114 |
| J02 K03 Pinkamindszent | 25 | 43 | 43 | 18 | 25 | 154 | 77 | 77 |
| J06 K08 Pornóapáti | 57 | 128 | 110 | 32 | 37 | 364 | 165 | 199 |
| J04 K06 Porpác | 20 | 43 | 31 | 20 | 27 | 141 | 66 | 75 |
| J04 K06 Pósfá | 26 | 79 | 84 | 40 | 34 | 263 | 144 | 119 |
| J03 K04 Pusztacsó | 22 | 57 | 38 | 16 | 15 | 148 | 68 | 80 |
| J07 K09 Püspökmolnári | 103 | 275 | 257 | 120 | 126 | 881 | 419 | 462 |
| J05 K07 Rábagyarmat | 92 | 255 | 258 | 92 | 108 | 805 | 403 | 402 |
| J07 K09 Rábahídvég | 131 | 342 | 301 | 110 | 110 | 994 | 492 | 502 |
| J04 K06 Rábapaty | 231 | 547 | 485 | 188 | 200 | 1 651 | 798 | 853 |
| J06 K08 Rábatöttös | 24 | 60 | 63 | 21 | 32 | 200 | 101 | 99 |
| J02 K03 Rádóckölked | 42 | 81 | 77 | 39 | 36 | 275 | 137 | 138 |
| J05 K07 Rátót | 28 | 81 | 72 | 26 | 35 | 242 | 127 | 115 |
| J04 K02 Répceszentgyörgy | 12 | 30 | 29 | 21 | 24 | 116 | 52 | 64 |
| J05 K07 Rönök | 41 | 150 | 140 | 44 | 39 | 414 | 218 | 196 |



4.3.1.1 A népesség korcsoport és nemek szerint, 2011 (folytatás)

| Terület | -14 | 15-39 | 40-59 | 60-69 | 70- | Összesen | Férfi | Nő |
|----------------------------|--------|--------|--------|--------|--------|----------|---------|---------|
| | éves | | | | | | | |
| J06 K08 Rum | 181 | 388 | 312 | 141 | 127 | 1 149 | 569 | 580 |
| J04 K02 Sajtoskál | 31 | 77 | 154 | 84 | 65 | 411 | 211 | 200 |
| J06 K08 Salköveskút | 77 | 168 | 144 | 49 | 47 | 485 | 236 | 249 |
| J07 K09 Sárfimizdó | 7 | 30 | 23 | 12 | 16 | 88 | 38 | 50 |
| J06 K08 Sé | 220 | 476 | 466 | 130 | 85 | 1 377 | 680 | 697 |
| J04 K02 Simaság | 61 | 155 | 199 | 101 | 97 | 613 | 291 | 322 |
| J04 K06 Sitke | 101 | 227 | 197 | 72 | 85 | 682 | 329 | 353 |
| J06 K08 Sorkifalud | 102 | 218 | 184 | 82 | 69 | 655 | 323 | 332 |
| J06 K08 Sorkikápolna | 40 | 94 | 73 | 24 | 35 | 266 | 132 | 134 |
| J06 K08 Sorokpolány | 135 | 289 | 232 | 81 | 84 | 821 | 403 | 418 |
| J04 K06 Sótöny | 75 | 214 | 204 | 72 | 92 | 657 | 336 | 321 |
| J06 K08 Söpte | 94 | 288 | 255 | 85 | 70 | 792 | 389 | 403 |
| J02 K05 Szaknyér | 5 | 12 | 18 | 7 | 9 | 51 | 24 | 27 |
| J05 K07 Szakonyfalu | 71 | 142 | 79 | 37 | 27 | 356 | 179 | 177 |
| J02 K05 Szalafő | 23 | 46 | 63 | 34 | 32 | 198 | 91 | 107 |
| J02 K03 Szarvaskend | 25 | 66 | 62 | 24 | 36 | 213 | 112 | 101 |
| J02 K05 Szatta | 5 | 29 | 22 | 9 | 13 | 78 | 38 | 40 |
| J04 K06 Szeleste | 86 | 191 | 195 | 87 | 102 | 661 | 323 | 338 |
| J07 K09 Szemenye | 38 | 88 | 98 | 31 | 42 | 297 | 139 | 158 |
| J06 K08 Szentpéterfa | 144 | 355 | 279 | 132 | 77 | 987 | 487 | 500 |
| J01 K01 Szergény | 33 | 79 | 91 | 44 | 63 | 310 | 154 | 156 |
| J02 K05 Szőce | 28 | 103 | 99 | 37 | 54 | 321 | 156 | 165 |
| J06 K08 Tanakajd | 102 | 256 | 222 | 70 | 73 | 723 | 365 | 358 |
| J06 K08 Táplánszentkereszt | 443 | 869 | 714 | 320 | 240 | 2 586 | 1 245 | 1 341 |
| J07 K09 Telekes | 86 | 208 | 158 | 45 | 34 | 531 | 259 | 272 |
| J01 K01 Tokorcs | 65 | 122 | 94 | 32 | 30 | 343 | 172 | 171 |
| J04 K02 Tompaládony | 28 | 91 | 87 | 43 | 54 | 303 | 153 | 150 |
| J03 K02 Tormásliget | 25 | 109 | 97 | 34 | 44 | 309 | 157 | 152 |
| J06 K08 Torony | 335 | 757 | 530 | 182 | 133 | 1 937 | 962 | 975 |
| J03 K02 Tömörd | 32 | 91 | 86 | 24 | 31 | 264 | 137 | 127 |
| J04 K06 Uraiújfalu | 98 | 283 | 281 | 106 | 112 | 880 | 444 | 436 |
| J04 K06 Vámoscsalád | 29 | 78 | 99 | 39 | 41 | 286 | 135 | 151 |
| J02 K03 Vasalja | 32 | 86 | 93 | 38 | 53 | 302 | 147 | 155 |
| J04 K06 Vásárosmiske | 41 | 104 | 103 | 38 | 58 | 344 | 172 | 172 |
| J06 K08 Vasasszonyfa | 34 | 110 | 121 | 47 | 50 | 362 | 188 | 174 |
| J04 K06 Vasegerszeg | 37 | 92 | 113 | 41 | 88 | 371 | 171 | 200 |
| J04 K06 Vashosszúfalu | 33 | 67 | 131 | 52 | 70 | 353 | 170 | 183 |
| J06 K08 Vaskeresztes | 47 | 104 | 100 | 41 | 44 | 336 | 166 | 170 |
| J06 K08 Vassurány | 105 | 271 | 268 | 78 | 96 | 818 | 422 | 396 |
| J06 K08 Vasszécseny | 214 | 498 | 411 | 140 | 121 | 1 384 | 683 | 701 |
| J05 K07 Vasszentmihály | 39 | 104 | 102 | 50 | 42 | 337 | 156 | 181 |
| J06 K08 Vasszilvágy | 53 | 136 | 112 | 45 | 34 | 380 | 194 | 186 |
| J06 K08 Vát | 70 | 247 | 227 | 70 | 74 | 688 | 338 | 350 |
| J03 K04 Velem | 43 | 98 | 84 | 52 | 48 | 325 | 162 | 163 |
| J02 K05 Velemér | 9 | 12 | 23 | 8 | 18 | 70 | 35 | 35 |
| J02 K05 Viszák | 27 | 70 | 92 | 24 | 35 | 248 | 121 | 127 |
| J01 K01 Vönöck | 93 | 241 | 248 | 87 | 93 | 762 | 390 | 372 |
| J04 K06 Zsédény | 22 | 53 | 54 | 23 | 31 | 183 | 82 | 101 |
| J06 K08 Zsennye | 9 | 34 | 26 | 13 | 14 | 96 | 49 | 47 |
| Megye összesen | 34 398 | 85 237 | 74 991 | 31 801 | 30 202 | 256 629 | 123 800 | 132 829 |



4.3.1.1 A 18 évesnél fiatalabb népesség kor szerint, a kor megoszlás főbb mutatószámai, 2011

| Terület | -2 | 3-5 | 6-14 | 15-17 | Összesen | Száz aktív korúra jutó | | | Száz gyermekkorúra jutó idős korú |
|--------------------------|-------|-------|--------|-------|----------|------------------------|-----------|----------------------|-----------------------------------|
| | éves | | | | | gyermekkorú | idős korú | gyermek-és idős korú | |
| Megyei jogú város | 1 994 | 2 129 | 6 156 | 3 046 | 13 325 | 21 | 39 | 60 | 189 |
| Többi város | 1 802 | 2 123 | 6 371 | 2 792 | 13 088 | 21 | 37 | 58 | 173 |
| Városok együtt | 3 796 | 4 252 | 12 527 | 5 838 | 26 413 | 21 | 38 | 59 | 181 |
| Községek, nagyközségek | 2 410 | 2 742 | 8 671 | 3 414 | 17 237 | 22 | 40 | 62 | 179 |
| Megye összesen | 6 206 | 6 994 | 21 198 | 9 252 | 43 650 | 21 | 39 | 60 | 180 |
| Járások | | | | | | | | | |
| J01 Celldömölki | 539 | 651 | 2 065 | 729 | 3 984 | 22 | 43 | 65 | 199 |
| J02 Körmentdi | 623 | 650 | 2 313 | 846 | 4 432 | 21 | 39 | 61 | 186 |
| J03 Kőszegi | 611 | 713 | 2 333 | 1 154 | 4 811 | 23 | 36 | 59 | 154 |
| J04 Sárvári | 886 | 1 061 | 2 928 | 1 182 | 6 057 | 20 | 41 | 61 | 200 |
| J05 Szentgotthárdi | 325 | 367 | 1 177 | 437 | 2 306 | 20 | 42 | 62 | 205 |
| J06 Szombathelyi | 2 885 | 3 191 | 9 221 | 4 428 | 19 725 | 22 | 37 | 59 | 172 |
| J07 Vasvári | 337 | 361 | 1 161 | 476 | 2 335 | 22 | 39 | 60 | 179 |
| Statisztikai kistérségek | | | | | | | | | |
| K01 Celldömölki | 539 | 651 | 2 065 | 729 | 3 984 | 22 | 43 | 65 | 199 |
| K02 Csepregi | 241 | 288 | 817 | 378 | 1 724 | 21 | 41 | 61 | 197 |
| K03 Körmentdi | 502 | 533 | 1 816 | 705 | 3 556 | 21 | 37 | 58 | 174 |
| K04 Kőszegi | 436 | 499 | 1 718 | 856 | 3 509 | 24 | 36 | 59 | 149 |
| K05 Óriszentpéteri | 133 | 122 | 511 | 156 | 922 | 20 | 51 | 72 | 251 |
| K06 Sárvári | 820 | 987 | 2 726 | 1 102 | 5 635 | 20 | 39 | 60 | 194 |
| K07 Szentgotthárdi | 313 | 362 | 1 163 | 422 | 2 260 | 20 | 40 | 61 | 197 |
| K08 Szombathelyi | 2 885 | 3 191 | 9 221 | 4 428 | 19 725 | 22 | 37 | 59 | 172 |
| K09 Vasvári | 337 | 361 | 1 161 | 476 | 2 335 | 22 | 39 | 60 | 179 |
| Népesség-nagyságcsoport | | | | | | | | | |
| Városok | | | | | | | | | |
| 100 000– | – | – | – | – | – | – | – | – | – |
| 50 000–99 999 | 1 994 | 2 129 | 6 156 | 3 046 | 13 325 | 21 | 39 | 60 | 189 |
| 30 000–49 999 | – | – | – | – | – | – | – | – | – |
| 20 000–29 999 | – | – | – | – | – | – | – | – | – |
| 15 000–19 999 | – | – | – | – | – | – | – | – | – |
| 10 000–14 999 | 1 187 | 1 396 | 4 280 | 1 835 | 8 698 | 22 | 37 | 59 | 167 |
| 5 000– 9 999 | 186 | 222 | 671 | 223 | 1 302 | 20 | 41 | 61 | 205 |
| 1 000– 4 999 | 429 | 505 | 1 420 | 734 | 3 088 | 20 | 35 | 55 | 176 |
| Együtt | 3 796 | 4 252 | 12 527 | 5 838 | 26 413 | 21 | 38 | 59 | 181 |
| Községek, nagyközségek | | | | | | | | | |
| 10 000–14 999 | – | – | – | – | – | – | – | – | – |
| 5 000–9 999 | – | – | – | – | – | – | – | – | – |
| 3 000–4 999 | – | – | – | – | – | – | – | – | – |
| 2 000–2 999 | 315 | 369 | 1 048 | 403 | 2 135 | 26 | 34 | 60 | 127 |
| 1 500–1 999 | 187 | 232 | 625 | 266 | 1 310 | 23 | 33 | 55 | 143 |
| 1 000–1 499 | 363 | 417 | 1 323 | 558 | 2 661 | 23 | 33 | 56 | 145 |
| 500– 999 | 774 | 843 | 2 765 | 1 132 | 5 514 | 21 | 40 | 61 | 191 |
| 200– 499 | 656 | 775 | 2 514 | 906 | 4 851 | 21 | 44 | 66 | 205 |
| 199 és kevesebb | 115 | 106 | 396 | 149 | 766 | 21 | 53 | 73 | 255 |
| Együtt | 2 410 | 2 742 | 8 671 | 3 414 | 17 237 | 22 | 40 | 62 | 179 |
| Összesen | 6 206 | 6 994 | 21 198 | 9 252 | 43 650 | 21 | 39 | 60 | 180 |
| Ebből: | | | | | | | | | |
| 50 000–99 999 | 1 994 | 2 129 | 6 156 | 3 046 | 13 325 | 21 | 39 | 60 | 189 |
| 30 000–49 999 | – | – | – | – | – | – | – | – | – |
| 20 000–29 999 | – | – | – | – | – | – | – | – | – |
| 15 000–19 999 | – | – | – | – | – | – | – | – | – |
| 10 000–14 999 | 1 187 | 1 396 | 4 280 | 1 835 | 8 698 | 22 | 37 | 59 | 167 |
| 5 000– 9 999 | 186 | 222 | 671 | 223 | 1 302 | 20 | 41 | 61 | 205 |
| 3 000– 4 999 | 336 | 410 | 1 151 | 656 | 2 553 | 20 | 34 | 55 | 170 |
| 2 000– 2 999 | 383 | 435 | 1 204 | 455 | 2 477 | 25 | 34 | 59 | 139 |
| 1 500– 1 999 | 187 | 232 | 625 | 266 | 1 310 | 23 | 33 | 55 | 143 |

4.3.1.1 A 18 évesnél fiatalabb népesség kor szerint, a kormegoszlás főbb mutatószámai, 2011 (folytatás)

| Terület | -2 | 3-5 | 6-14 | 15-17 | Összesen | Száz aktív korúra jutó | | | Száz gyermekkorúra jutó időszerű |
|----------------------------|-------|-------|-------|-------|----------|------------------------|----------|----------------------|----------------------------------|
| | éves | | | | | gyermekkorú | időszerű | gyermek- és időszerű | |
| Települések adatai | | | | | | | | | |
| Megyeszékhely | | | | | | | | | |
| J06 K08 Szombathely | 1 994 | 2 129 | 6 156 | 3 046 | 13 325 | 21 | 39 | 60 | 189 |
| Többi város | | | | | | | | | |
| J03 K02 Bük | 94 | 116 | 288 | 107 | 605 | 24 | 33 | 56 | 138 |
| J01 K01 Celldömölk | 251 | 318 | 962 | 319 | 1 850 | 23 | 43 | 66 | 187 |
| J03 K02 Csepreg | 73 | 85 | 279 | 161 | 598 | 21 | 37 | 58 | 176 |
| J02 K03 Körmend | 267 | 310 | 1 013 | 399 | 1 989 | 21 | 35 | 55 | 167 |
| J03 K04 Kőszeg | 301 | 321 | 1 193 | 643 | 2 458 | 25 | 34 | 59 | 139 |
| J02 K05 Óriszentpéter | 25 | 29 | 113 | 26 | 193 | 24 | 43 | 66 | 181 |
| J04 K06 Répcelak | 68 | 66 | 156 | 52 | 342 | 17 | 37 | 54 | 211 |
| J04 K06 Sárvár | 368 | 447 | 1 112 | 474 | 2 401 | 20 | 36 | 57 | 177 |
| J05 K07 Szentgotthárd | 186 | 222 | 671 | 223 | 1 302 | 20 | 41 | 61 | 205 |
| J07 K09 Vasvár | 98 | 105 | 320 | 154 | 677 | 19 | 38 | 57 | 204 |
| J06 K08 Vép | 71 | 104 | 264 | 234 | 673 | 18 | 29 | 48 | 160 |
| Községek, nagyközségek | | | | | | | | | |
| J06 K08 Acsád | 10 | 16 | 30 | 9 | 65 | 17 | 87 | 104 | 514 |
| J05 K07 Alsószőlőnk | 8 | 11 | 36 | 11 | 66 | 23 | 32 | 56 | 140 |
| J07 K09 Alsóújlak | 18 | 24 | 50 | 15 | 107 | 24 | 35 | 59 | 150 |
| J07 K09 Andrásfa | 12 | 11 | 37 | 9 | 69 | 38 | 38 | 76 | 100 |
| J05 K07 Apátistvánfalva | 6 | 7 | 28 | 17 | 58 | 18 | 43 | 61 | 237 |
| J02 K05 Bajánsénye | 9 | 10 | 49 | 11 | 79 | 22 | 40 | 62 | 179 |
| J06 K08 Balogunyom | 31 | 32 | 98 | 57 | 218 | 20 | 27 | 47 | 137 |
| J04 K06 Bejczygyertyános | 8 | 5 | 37 | 13 | 63 | 18 | 43 | 61 | 234 |
| J07 K09 Bérbaltavár | 20 | 18 | 67 | 20 | 125 | 32 | 33 | 65 | 105 |
| J01 K01 Boba | 16 | 26 | 89 | 35 | 166 | 25 | 34 | 60 | 137 |
| J01 K01 Borgáta | 2 | 2 | 3 | 2 | 9 | 12 | 84 | 97 | 700 |
| J06 K08 Bozzai | 7 | 9 | 28 | 9 | 53 | 21 | 29 | 50 | 141 |
| J03 K04 Bozsok | 11 | 7 | 22 | 12 | 52 | 18 | 39 | 57 | 210 |
| J04 K02 Bő | 15 | 16 | 49 | 18 | 98 | 19 | 47 | 67 | 243 |
| J04 K06 Bögöt | 15 | 15 | 31 | 18 | 79 | 24 | 34 | 58 | 138 |
| J04 K06 Bögöte | 4 | 8 | 24 | 2 | 38 | 25 | 69 | 94 | 272 |
| J06 K08 Bucusu | 14 | 26 | 42 | 31 | 113 | 22 | 34 | 56 | 154 |
| J03 K04 Cák | 7 | 8 | 30 | 9 | 54 | 26 | 35 | 61 | 131 |
| J04 K02 Chernelházadamonya | 5 | 6 | 18 | 8 | 37 | 27 | 47 | 74 | 176 |
| J02 K03 Csákánydoroszló | 46 | 50 | 143 | 41 | 280 | 22 | 37 | 59 | 170 |
| J04 K06 Csánig | 9 | 5 | 26 | 5 | 45 | 19 | 49 | 68 | 250 |
| J07 K09 Csehi | 4 | 9 | 33 | 9 | 55 | 31 | 40 | 71 | 130 |
| J07 K09 Csehimindszent | 10 | 10 | 38 | 8 | 66 | 26 | 39 | 65 | 148 |
| J06 K08 Csempeszkopács | 3 | 6 | 39 | 16 | 64 | 25 | 32 | 56 | 129 |
| J04 K06 Csénye | 21 | 20 | 87 | 33 | 161 | 30 | 36 | 66 | 120 |
| J07 K09 Csipkerek | 7 | 7 | 19 | 3 | 36 | 18 | 60 | 78 | 333 |
| J01 K01 Csőnge | 8 | 17 | 32 | 12 | 69 | 28 | 58 | 86 | 209 |
| J05 K07 Csörötnek | 28 | 30 | 96 | 38 | 192 | 28 | 39 | 67 | 138 |
| J02 K03 Daraboshegy | 3 | 3 | 6 | 1 | 13 | 20 | 47 | 67 | 233 |
| J06 K08 Dozmat | 7 | 12 | 27 | 6 | 52 | 33 | 23 | 56 | 72 |
| J02 K03 Döbörhegy | 2 | - | 3 | 7 | 12 | 7 | 80 | 87 | 1 140 |
| J02 K03 Döröske | 1 | - | 5 | 2 | 8 | 14 | 73 | 86 | 533 |
| J01 K01 Duka | 4 | 2 | 17 | 4 | 27 | 17 | 48 | 65 | 283 |
| J07 K09 Egervölgy | 5 | 7 | 19 | 10 | 41 | 15 | 47 | 61 | 316 |
| J01 K01 Egyházashetye | 3 | 5 | 15 | 11 | 34 | 12 | 53 | 65 | 426 |
| J02 K03 Egyházashollós | 13 | 11 | 47 | 21 | 92 | 20 | 34 | 53 | 172 |
| J02 K03 Egyházasarádóc | 29 | 26 | 128 | 49 | 232 | 22 | 40 | 62 | 181 |
| J06 K08 Felsőcsatár | 14 | 15 | 47 | 14 | 90 | 27 | 35 | 62 | 132 |
| J02 K05 Felsőjánosfa | 6 | 3 | 19 | 7 | 35 | 23 | 45 | 68 | 193 |
| J02 K05 Felsőmarác | 1 | 5 | 19 | 6 | 31 | 21 | 88 | 109 | 416 |
| J05 K07 Felsőszőlőnk | 11 | 8 | 36 | 17 | 72 | 15 | 39 | 53 | 262 |

4.3.1.1 A 18 évesnél fiatalabb népesség kor szerint, a kormegoszlás főbb mutatószámai, 2011
(folytatás)

| Terület | -2 | 3-5 | 6-14 | 15-17 | Összesen | Száz aktív korúra jutó | | | Száz gyermekkorúra jutó időszerű |
|----------------------------|------|-----|------|-------|----------|------------------------|----------|----------------------|----------------------------------|
| | éves | | | | | gyermekkorú | időszerű | gyermek- és időszerű | |
| J05 K07 Gasztony | 11 | 15 | 33 | 9 | 68 | 24 | 50 | 74 | 210 |
| J06 K08 Gencsapáti | 90 | 99 | 261 | 115 | 565 | 25 | 29 | 54 | 116 |
| J04 K06 GÉRCE | 21 | 27 | 90 | 37 | 175 | 21 | 45 | 66 | 217 |
| J07 K09 Gersekarát | 9 | 19 | 68 | 10 | 106 | 25 | 37 | 61 | 148 |
| J04 K02 GÓR | 8 | 14 | 33 | 6 | 61 | 34 | 47 | 80 | 138 |
| J06 K08 Gyanógeregye | 4 | 3 | 20 | 5 | 32 | 31 | 39 | 70 | 126 |
| J03 K04 Gyöngyösfalu | 23 | 34 | 102 | 49 | 208 | 22 | 31 | 53 | 145 |
| J07 K09 Győrvar | 12 | 19 | 63 | 30 | 124 | 23 | 33 | 56 | 145 |
| J02 K03 Halastó | 2 | 2 | 4 | 2 | 10 | 12 | 38 | 50 | 313 |
| J02 K03 Halogy | 11 | 7 | 18 | 9 | 45 | 23 | 45 | 68 | 200 |
| J02 K03 Harasztifalu | 2 | - | 14 | 5 | 21 | 19 | 55 | 74 | 294 |
| J04 K06 Hegyfal | 11 | 10 | 57 | 31 | 109 | 19 | 66 | 84 | 353 |
| J02 K03 Hegyháthodász | 4 | 6 | 14 | 3 | 27 | 24 | 45 | 69 | 188 |
| J02 K03 Hegyhátsál | 2 | 3 | 17 | 5 | 27 | 24 | 46 | 70 | 191 |
| J02 K05 Hegyhátszentjakab | 1 | 8 | 28 | 6 | 43 | 25 | 57 | 82 | 232 |
| J02 K05 Hegyhátszentmárton | - | 1 | 5 | 1 | 7 | 19 | 61 | 81 | 317 |
| J07 K09 Hegyhátszentpéter | 6 | 6 | 12 | 4 | 28 | 26 | 50 | 76 | 192 |
| J06 K08 Horvátlovó | 7 | 9 | 17 | 10 | 43 | 28 | 34 | 62 | 121 |
| J03 K04 Horvátzsidány | 23 | 19 | 52 | 27 | 121 | 19 | 40 | 58 | 212 |
| J04 K06 Hosszúpereszteg | 11 | 16 | 41 | 10 | 78 | 18 | 60 | 79 | 328 |
| J04 K06 Ikervár | 38 | 51 | 150 | 79 | 318 | 20 | 33 | 53 | 162 |
| J03 K02 Iklanberény | - | - | 3 | 2 | 5 | 16 | 74 | 89 | 467 |
| J02 K05 Ispánk | - | - | 6 | 2 | 8 | 10 | 45 | 55 | 433 |
| J02 K05 Ivánc | 18 | 6 | 43 | 9 | 76 | 15 | 41 | 56 | 273 |
| J06 K08 Ják | 84 | 110 | 305 | 103 | 602 | 31 | 29 | 59 | 94 |
| J04 K06 Jákfa | 9 | 18 | 37 | 14 | 78 | 23 | 54 | 77 | 233 |
| J01 K01 Jánosháza | 62 | 66 | 212 | 78 | 418 | 22 | 41 | 63 | 189 |
| J04 K06 Káld | 26 | 30 | 95 | 30 | 181 | 21 | 33 | 54 | 155 |
| J07 K09 Kám | 7 | 8 | 29 | 22 | 66 | 18 | 43 | 61 | 243 |
| J01 K01 Karakó | 3 | 5 | 14 | 6 | 28 | 19 | 41 | 60 | 218 |
| J02 K03 Katafa | 5 | 11 | 37 | 8 | 61 | 25 | 40 | 66 | 158 |
| J01 K01 Keléd | - | - | 3 | 1 | 4 | 10 | 131 | 141 | 1 267 |
| J01 K01 Kemeneskápolna | 2 | 1 | 5 | 5 | 13 | 14 | 43 | 57 | 300 |
| J01 K01 Kemenesmagasi | 18 | 19 | 81 | 21 | 139 | 24 | 47 | 72 | 195 |
| J01 K01 Kemenesmihályfa | 10 | 9 | 30 | 19 | 68 | 16 | 39 | 55 | 251 |
| J01 K01 Kemenespálfa | 9 | 10 | 42 | 19 | 80 | 23 | 28 | 51 | 121 |
| J01 K01 Kemenessömjén | 8 | 15 | 46 | 16 | 85 | 18 | 35 | 53 | 196 |
| J01 K01 Kemenesszentmárton | 8 | 5 | 14 | 3 | 30 | 23 | 43 | 67 | 185 |
| J02 K03 Kemestaródfa | 5 | 4 | 25 | 7 | 41 | 26 | 45 | 71 | 171 |
| J04 K06 Kenéz | 6 | 9 | 20 | 5 | 40 | 20 | 33 | 54 | 163 |
| J01 K01 Kenyeri | 12 | 22 | 70 | 18 | 122 | 20 | 50 | 70 | 245 |
| J02 K05 Kercaszomor | - | 4 | 22 | 4 | 30 | 26 | 67 | 93 | 258 |
| J02 K05 Kerkáskápolna | 2 | 1 | 3 | 3 | 9 | 16 | 87 | 103 | 550 |
| J05 K07 Kétvölgy | 1 | 1 | 4 | 2 | 8 | 10 | 71 | 81 | 683 |
| J02 K05 Kiszrákos | 1 | 2 | 13 | 5 | 21 | 14 | 66 | 80 | 463 |
| J01 K01 Kíssomlyó | 1 | 2 | 19 | 6 | 28 | 18 | 51 | 69 | 286 |
| J06 K08 Kisunyom | 7 | 12 | 36 | 12 | 67 | 21 | 38 | 59 | 185 |
| J03 K04 Kiszsidány | - | - | 9 | 2 | 11 | 16 | 38 | 55 | 233 |
| J05 K05 Kondorfa | 12 | 5 | 14 | 15 | 46 | 12 | 81 | 92 | 697 |
| J01 K01 Köcsk | 8 | 7 | 20 | 10 | 45 | 24 | 58 | 82 | 237 |
| J03 K04 Kőszegdoroszló | 6 | 7 | 20 | 6 | 39 | 22 | 42 | 64 | 191 |
| J03 K04 Kőszegpaty | 7 | 6 | 17 | 7 | 37 | 25 | 51 | 76 | 203 |
| J03 K04 Kőszegszerdahely | 6 | 11 | 47 | 20 | 84 | 22 | 37 | 58 | 170 |
| J03 K02 Lócs | 2 | 1 | 6 | 2 | 11 | 13 | 77 | 90 | 600 |
| J03 K04 Lukácsháza | 26 | 40 | 91 | 35 | 192 | 23 | 29 | 52 | 125 |
| J05 K07 Magyarlak | 29 | 14 | 68 | 19 | 130 | 23 | 40 | 64 | 174 |
| J02 K03 Magyarnádalja | 5 | 5 | 29 | 8 | 47 | 29 | 37 | 66 | 126 |

4.3.1.1 A 18 évesnél fiatalabb népesség kor szerint, a kormegoszlás főbb mutatószámai, 2011 (folytatás)

| Terület | -2 | 3-5 | 6-14 | 15-17 | Összesen | Száz aktív korúra jutó | | | Száz gyermekkorúra jutó időszerű |
|--------------------------|------|-----|------|-------|----------|------------------------|----------|----------------------|----------------------------------|
| | éves | | | | | gyermekkorú | időszerű | gyermek- és időszerű | |
| J02 K03 Magyarszecsőd | 11 | 7 | 36 | 25 | 79 | 20 | 41 | 61 | 211 |
| J02 K05 Magyarszombatfa | 13 | 9 | 23 | 4 | 49 | 32 | 58 | 89 | 182 |
| J04 K06 Megyehíd | 11 | 11 | 35 | 11 | 68 | 29 | 35 | 64 | 119 |
| J04 K06 Meggyeskovácsi | 10 | 14 | 50 | 21 | 95 | 17 | 46 | 63 | 262 |
| J01 K01 Mersevát | 17 | 17 | 61 | 19 | 114 | 24 | 29 | 53 | 120 |
| J04 K02 Mesterháza | 3 | - | 8 | 5 | 16 | 12 | 52 | 64 | 427 |
| J01 K01 Mesteri | 1 | - | 14 | 6 | 21 | 10 | 66 | 77 | 640 |
| J06 K08 Meszlen | 5 | 6 | 15 | 6 | 32 | 20 | 53 | 73 | 258 |
| J07 K09 Mikosszéplak | 15 | 13 | 27 | 7 | 62 | 30 | 45 | 75 | 151 |
| J02 K03 Molnaszecsőd | 9 | 17 | 42 | 8 | 76 | 25 | 36 | 62 | 143 |
| J02 K03 Nádasd | 45 | 37 | 114 | 56 | 252 | 22 | 32 | 55 | 144 |
| J04 K02 Nagygeresd | 5 | 4 | 7 | 9 | 25 | 10 | 54 | 63 | 550 |
| J02 K03 Nagykölked | 8 | 5 | 14 | 7 | 34 | 31 | 36 | 67 | 119 |
| J02 K03 Nagymizdó | 5 | 3 | 7 | - | 15 | 24 | 61 | 85 | 253 |
| J02 K05 Nagyrákos | 10 | 7 | 20 | 9 | 46 | 24 | 55 | 79 | 227 |
| J01 K01 Nagysimonyi | 27 | 35 | 76 | 50 | 188 | 23 | 41 | 64 | 183 |
| J07 K09 Nagytillaj | 5 | 5 | 12 | 3 | 25 | 28 | 53 | 81 | 191 |
| J06 K08 Nári | 44 | 48 | 113 | 38 | 243 | 26 | 33 | 59 | 125 |
| J06 K08 Narda | 11 | 8 | 30 | 14 | 63 | 17 | 48 | 65 | 278 |
| J06 K08 Nemesbőd | 11 | 18 | 45 | 24 | 98 | 18 | 36 | 54 | 199 |
| J03 K04 Nemescsó | 5 | 11 | 26 | 16 | 58 | 22 | 37 | 59 | 164 |
| J01 K01 Nemeskeresztúr | 6 | 7 | 17 | 5 | 35 | 20 | 63 | 83 | 313 |
| J01 K01 Nemeskocs | 6 | 5 | 26 | 7 | 44 | 19 | 37 | 57 | 192 |
| J06 K08 Nemeskolta | 13 | 9 | 33 | 13 | 68 | 27 | 47 | 74 | 173 |
| J04 K02 Nemesládony | 3 | 7 | 9 | 4 | 23 | 28 | 62 | 90 | 221 |
| J05 K07 Nemesmedves | 1 | 1 | 1 | - | 3 | 25 | 17 | 42 | 67 |
| J02 K03 Nemesrempehollós | 6 | 7 | 16 | 10 | 39 | 16 | 40 | 56 | 252 |
| J04 K06 Nick | 8 | 9 | 33 | 11 | 61 | 17 | 48 | 65 | 282 |
| J04 K06 Nyőgér | 7 | 12 | 29 | 8 | 56 | 26 | 47 | 73 | 183 |
| J07 K09 Olaszfa | 9 | 13 | 38 | 4 | 64 | 27 | 49 | 75 | 183 |
| J03 K04 Ólmod | 4 | 1 | 8 | 4 | 17 | 21 | 30 | 51 | 146 |
| J05 K07 Orfalu | - | - | 4 | 3 | 7 | 10 | 43 | 53 | 425 |
| J01 K01 Ostffyasszonyfa | 21 | 15 | 64 | 19 | 119 | 20 | 43 | 63 | 213 |
| J07 K09 Oszkó | 20 | 14 | 49 | 27 | 110 | 20 | 44 | 65 | 218 |
| J04 K06 Ölbő | 17 | 18 | 59 | 31 | 125 | 20 | 34 | 54 | 176 |
| J02 K05 Órimagyarósd | 7 | 5 | 12 | 10 | 34 | 18 | 54 | 72 | 300 |
| J07 K09 Pácsony | 10 | 2 | 27 | 13 | 52 | 22 | 33 | 55 | 149 |
| J02 K05 Pankasz | 10 | 13 | 57 | 13 | 93 | 30 | 44 | 73 | 149 |
| J01 K01 Pápoc | - | 5 | 14 | 2 | 21 | 15 | 110 | 125 | 747 |
| J04 K06 Pecöl | 22 | 24 | 60 | 24 | 130 | 21 | 39 | 60 | 183 |
| J06 K08 Perenye | 19 | 23 | 65 | 24 | 131 | 24 | 31 | 55 | 130 |
| J03 K04 Peresznye | 15 | 22 | 50 | 11 | 98 | 24 | 54 | 78 | 224 |
| J07 K09 Petőmihályfa | 2 | 7 | 20 | 8 | 37 | 19 | 30 | 50 | 159 |
| J02 K03 Pinkamindszent | 4 | 6 | 15 | 6 | 31 | 29 | 50 | 79 | 172 |
| J06 K08 Pornóapáti | 10 | 10 | 37 | 14 | 71 | 24 | 29 | 53 | 121 |
| J04 K06 Porpác | 3 | 3 | 14 | 4 | 24 | 27 | 64 | 91 | 235 |
| J04 K06 Pósfá | 5 | 8 | 13 | 8 | 34 | 16 | 45 | 61 | 285 |
| J03 K04 Pusztacsó | 1 | 7 | 14 | 4 | 26 | 23 | 33 | 56 | 141 |
| J07 K09 Püspökmolnári | 19 | 19 | 65 | 41 | 144 | 19 | 46 | 66 | 239 |
| J05 K07 Rábagyarmat | 10 | 15 | 67 | 35 | 127 | 18 | 39 | 57 | 217 |
| J07 K09 Rábahídvég | 20 | 28 | 83 | 41 | 172 | 20 | 34 | 55 | 168 |
| J04 K06 Rábapaty | 35 | 51 | 145 | 60 | 291 | 22 | 38 | 60 | 168 |
| J06 K08 Rábatöttös | 3 | 5 | 16 | 3 | 27 | 20 | 43 | 63 | 221 |
| J02 K03 Rádóckölked | 9 | 6 | 27 | 11 | 53 | 27 | 47 | 74 | 179 |
| J05 K07 Rátót | 4 | 8 | 16 | 8 | 36 | 18 | 40 | 58 | 218 |
| J04 K02 Répceszentgyörgy | 2 | - | 10 | 3 | 15 | 20 | 76 | 97 | 375 |
| J05 K07 Rönök | 6 | 11 | 24 | 17 | 58 | 14 | 29 | 43 | 202 |

4.3.1.1 A 18 évesnél fiatalabb népesség kor szerint, a kormegoszlás főbb mutatószámai, 2011 (folytatás)

| Terület | -2 | 3-5 | 6-14 | 15-17 | Összesen | Száz aktív korúra jutó | | | Száz gyermekkorúra jutó idős korú |
|----------------------------|-------|-------|--------|-------|----------|------------------------|-----------|-----------------------|-----------------------------------|
| | éves | | | | | gyermekkorú | idős korú | gyermek- és idős korú | |
| J06 K08 Rum | 22 | 32 | 127 | 37 | 218 | 26 | 38 | 64 | 148 |
| J04 K02 Sajtoskál | 4 | 6 | 21 | 6 | 37 | 13 | 65 | 78 | 481 |
| J06 K08 Salköveskút | 17 | 18 | 42 | 11 | 88 | 25 | 31 | 55 | 125 |
| J07 K09 Sárfimizdó | 2 | 2 | 3 | - | 7 | 13 | 53 | 66 | 400 |
| J06 K08 Sé | 35 | 43 | 142 | 66 | 286 | 23 | 23 | 46 | 98 |
| J04 K02 Simaság | 16 | 12 | 33 | 15 | 76 | 17 | 56 | 73 | 325 |
| J04 K06 Sitke | 21 | 21 | 59 | 18 | 119 | 24 | 37 | 61 | 155 |
| J06 K08 Sorkifalud | 13 | 13 | 76 | 24 | 126 | 25 | 38 | 63 | 148 |
| J06 K08 Sorkikápolna | 8 | 13 | 19 | 5 | 45 | 24 | 35 | 59 | 148 |
| J06 K08 Sorokpolány | 25 | 27 | 83 | 26 | 161 | 26 | 32 | 58 | 122 |
| J04 K06 Sótöny | 10 | 17 | 48 | 25 | 100 | 18 | 39 | 57 | 219 |
| J06 K08 Söpte | 20 | 24 | 50 | 28 | 122 | 17 | 29 | 46 | 165 |
| J02 K05 Szaknyér | - | 1 | 4 | 1 | 6 | 17 | 53 | 70 | 320 |
| J05 K07 Szakonyfalu | 7 | 13 | 51 | 16 | 87 | 32 | 29 | 61 | 90 |
| J02 K05 Szalafő | 5 | 2 | 16 | 4 | 27 | 21 | 61 | 82 | 287 |
| J02 K03 Szarvaskend | 2 | 1 | 22 | 5 | 30 | 20 | 47 | 66 | 240 |
| J02 K05 Szatta | 1 | 1 | 3 | 2 | 7 | 10 | 43 | 53 | 440 |
| J04 K06 Szeleste | 11 | 20 | 55 | 24 | 110 | 22 | 49 | 71 | 220 |
| J07 K09 Szemenye | 7 | 8 | 23 | 10 | 48 | 20 | 39 | 60 | 192 |
| J06 K08 Szentpéterfa | 27 | 27 | 90 | 38 | 182 | 23 | 33 | 56 | 145 |
| J01 K01 Szergéyny | 6 | 4 | 23 | 5 | 38 | 19 | 63 | 82 | 324 |
| J02 K05 Szőce | 3 | 4 | 21 | 15 | 43 | 14 | 45 | 59 | 325 |
| J06 K08 Tanakajd | 18 | 17 | 67 | 38 | 140 | 21 | 30 | 51 | 140 |
| J06 K08 Táplánszentkereszt | 79 | 94 | 270 | 107 | 550 | 28 | 35 | 63 | 126 |
| J07 K09 Telekes | 20 | 7 | 59 | 28 | 114 | 23 | 22 | 45 | 92 |
| J01 K01 Tokorcs | 13 | 15 | 37 | 4 | 69 | 30 | 29 | 59 | 95 |
| J04 K02 Tompaládony | 5 | 9 | 14 | 6 | 34 | 16 | 54 | 70 | 346 |
| J03 K02 Tormásliget | 3 | 4 | 18 | 13 | 38 | 12 | 38 | 50 | 312 |
| J06 K08 Torony | 68 | 80 | 187 | 86 | 421 | 26 | 24 | 51 | 94 |
| J03 K02 Tömörd | 3 | 8 | 21 | 13 | 45 | 18 | 31 | 49 | 172 |
| J04 K06 Uraiújfalu | 19 | 20 | 59 | 17 | 115 | 17 | 39 | 56 | 222 |
| J04 K06 Vámoscsalád | 7 | 7 | 15 | 3 | 32 | 16 | 45 | 62 | 276 |
| J02 K03 Vasalja | 6 | 6 | 20 | 10 | 42 | 18 | 51 | 69 | 284 |
| J04 K06 Vásárosmiske | 6 | 9 | 26 | 15 | 56 | 20 | 46 | 66 | 234 |
| J06 K08 Vasasszonyfa | 8 | 4 | 22 | 19 | 53 | 15 | 42 | 57 | 285 |
| J04 K06 Vasegerszeg | 4 | 10 | 23 | 9 | 46 | 18 | 63 | 81 | 349 |
| J04 K06 Vashosszúfalu | 6 | 6 | 21 | 4 | 37 | 17 | 62 | 78 | 370 |
| J06 K08 Vaskeresztes | 8 | 11 | 28 | 8 | 55 | 23 | 42 | 65 | 181 |
| J06 K08 Vassurány | 12 | 22 | 71 | 35 | 140 | 19 | 32 | 52 | 166 |
| J06 K08 Vasszécseny | 34 | 33 | 147 | 54 | 268 | 24 | 29 | 52 | 122 |
| J05 K07 Vasszentmihály | 5 | 6 | 28 | 7 | 46 | 19 | 45 | 64 | 236 |
| J06 K08 Vasszilvagy | 12 | 10 | 31 | 9 | 62 | 21 | 32 | 53 | 149 |
| J06 K08 Vát | 15 | 13 | 42 | 29 | 99 | 15 | 30 | 45 | 206 |
| J03 K04 Velem | 1 | 5 | 37 | 11 | 54 | 24 | 55 | 79 | 233 |
| J02 K05 Velemér | 2 | 2 | 5 | 1 | 10 | 26 | 74 | 100 | 289 |
| J02 K05 Viszák | 7 | 4 | 16 | 2 | 29 | 17 | 36 | 53 | 219 |
| J01 K01 Vönöck | 17 | 17 | 59 | 27 | 120 | 19 | 37 | 56 | 194 |
| J04 K06 Zsédény | 3 | - | 19 | 6 | 28 | 21 | 50 | 71 | 245 |
| J06 K08 Zsennye | 5 | 1 | 3 | 5 | 14 | 15 | 45 | 60 | 300 |
| Megye összesen | 6 206 | 6 994 | 21 198 | 9 252 | 43 650 | 21 | 39 | 60 | 180 |

4.1.3 Családi állapot, termékenység

4.1.3.1 A 15 éves és idősebb népesség családi állapot szerint, 2011

| Terület | Nőtlen, hajadon | Házias | Özvegy | Elvált | Összesen | Közülük: élettársi kapcsolatban él |
|--------------------------|-----------------|---------|--------|--------|----------|------------------------------------|
| Megyei jogú város | 22 019 | 31 479 | 7 025 | 8 082 | 68 605 | 5 845 |
| Többi város | 20 565 | 32 143 | 7 376 | 6 065 | 66 149 | 5 514 |
| Városok együtt | 42 584 | 63 622 | 14 401 | 14 147 | 134 754 | 11 359 |
| Községek, nagyközségek | 27 590 | 42 265 | 11 515 | 6 107 | 87 477 | 6 824 |
| Megye összesen | 70 174 | 105 887 | 25 916 | 20 254 | 222 231 | 18 183 |
| Járások | | | | | | |
| J01 Celldömölki | 6 168 | 10 685 | 2 797 | 1 725 | 21 375 | 1 818 |
| J02 Körmentdi | 7 532 | 11 163 | 2 983 | 1 913 | 23 591 | 1 912 |
| J03 Kőszegi | 7 115 | 10 092 | 2 369 | 1 857 | 21 433 | 1 714 |
| J04 Sárvári | 9 953 | 16 819 | 4 257 | 2 780 | 33 809 | 2 621 |
| J05 Szentgotthárdi | 4 342 | 6 019 | 1 636 | 1 095 | 13 092 | 1 008 |
| J06 Szombathelyi | 31 056 | 45 831 | 10 200 | 9 936 | 97 023 | 7 896 |
| J07 Vasvári | 4 008 | 5 278 | 1 674 | 948 | 11 908 | 1 214 |
| Statisztikai kistérségek | | | | | | |
| K01 Celldömölki | 6 168 | 10 685 | 2 797 | 1 725 | 21 375 | 1 818 |
| K02 Csepregi | 2 854 | 4 526 | 1 096 | 663 | 9 139 | 608 |
| K03 Körmentdi | 5 880 | 8 795 | 2 198 | 1 530 | 18 403 | 1 469 |
| K04 Kőszegi | 5 129 | 6 923 | 1 644 | 1 412 | 15 108 | 1 269 |
| K05 Óriszentpéteri | 1 775 | 2 606 | 881 | 410 | 5 672 | 465 |
| K06 Sárvári | 9 085 | 15 462 | 3 886 | 2 562 | 30 995 | 2 458 |
| K07 Szentgotthárdi | 4 219 | 5 781 | 1 540 | 1 068 | 12 608 | 986 |
| K08 Szombathelyi | 31 056 | 45 831 | 10 200 | 9 936 | 97 023 | 7 896 |
| K09 Vasvári | 4 008 | 5 278 | 1 674 | 948 | 11 908 | 1 214 |
| Népesség-nagyságcsoport | | | | | | |
| Városok | | | | | | |
| 100 000– | – | – | – | – | – | – |
| 50 000–99 999 | 22 019 | 31 479 | 7 025 | 8 082 | 68 605 | 5 845 |
| 30 000–49 999 | – | – | – | – | – | – |
| 20 000–29 999 | – | – | – | – | – | – |
| 15 000–19 999 | – | – | – | – | – | – |
| 10 000–14 999 | 13 040 | 20 782 | 4 704 | 4 117 | 42 643 | 3 722 |
| 5 000– 9 999 | 2 469 | 3 560 | 831 | 739 | 7 599 | 568 |
| 1 000– 4 999 | 5 056 | 7 801 | 1 841 | 1 209 | 15 907 | 1 224 |
| Együtt | 42 584 | 63 622 | 14 401 | 14 147 | 134 754 | 11 359 |
| Községek, nagyközségek | | | | | | |
| 10 000–14 999 | – | – | – | – | – | – |
| 5 000–9 999 | – | – | – | – | – | – |
| 3 000–4 999 | – | – | – | – | – | – |
| 2 000–2 999 | 2 630 | 4 578 | 1 018 | 515 | 8 741 | 607 |
| 1 500–1 999 | 2 066 | 2 967 | 640 | 418 | 6 091 | 455 |
| 1 000–1 499 | 3 809 | 6 174 | 1 389 | 935 | 12 307 | 981 |
| 500– 999 | 9 369 | 14 043 | 3 922 | 1 988 | 29 322 | 2 284 |
| 200– 499 | 8 306 | 12 411 | 3 822 | 1 914 | 26 453 | 2 169 |
| 199 és kevesebb | 1 410 | 2 092 | 724 | 337 | 4 563 | 328 |
| Együtt | 27 590 | 42 265 | 11 515 | 6 107 | 87 477 | 6 824 |
| Összesen | 70 174 | 105 887 | 25 916 | 20 254 | 222 231 | 18 183 |
| Ebből: | | | | | | |
| 50 000–99 999 | 22 019 | 31 479 | 7 025 | 8 082 | 68 605 | 5 845 |
| 30 000–49 999 | – | – | – | – | – | – |
| 20 000–29 999 | – | – | – | – | – | – |
| 15 000–19 999 | – | – | – | – | – | – |
| 10 000–14 999 | 13 040 | 20 782 | 4 704 | 4 117 | 42 643 | 3 722 |
| 5 000– 9 999 | 2 469 | 3 560 | 831 | 739 | 7 599 | 568 |
| 3 000– 4 999 | 4 126 | 6 060 | 1 456 | 969 | 12 611 | 994 |
| 2 000– 2 999 | 3 281 | 5 804 | 1 276 | 665 | 11 026 | 750 |
| 1 500– 1 999 | 2 066 | 2 967 | 640 | 418 | 6 091 | 455 |

4.3.1.1 A 15 éves és idősebb népesség családi állapot szerint, 2011 (folytatás)

| Terület | Nőtlen, hajadon | Házias | Özvegy | Elvált | Összesen | Közülük: élettársi kapcsolatban él |
|---------------------------|-----------------|--------|--------|--------|----------|------------------------------------|
| Települések adatai | | | | | | |
| Megyeszékhely | | | | | | |
| J06 K08 Szombathely | 22 019 | 31 479 | 7 025 | 8 082 | 68 605 | 5 845 |
| Többi város | | | | | | |
| J03 K02 Bük | 855 | 1 460 | 277 | 211 | 2 803 | 251 |
| J01 K01 Celldömölk | 2 637 | 4 885 | 1 180 | 880 | 9 582 | 811 |
| J03 K02 Csepreg | 904 | 1 400 | 357 | 188 | 2 849 | 164 |
| J02 K03 Kőrmend | 3 256 | 5 018 | 1 118 | 968 | 10 360 | 892 |
| J03 K04 Kőszeg | 3 412 | 4 363 | 1 019 | 1 057 | 9 851 | 954 |
| J02 K05 Óriszentpéter | 279 | 515 | 127 | 90 | 1 011 | 87 |
| J04 K06 Répcelak | 651 | 1 226 | 258 | 150 | 2 285 | 143 |
| J04 K06 Sárvár | 3 735 | 6 516 | 1 387 | 1 212 | 12 850 | 1 065 |
| J05 K07 Szentgotthárd | 2 469 | 3 560 | 831 | 739 | 7 599 | 568 |
| J07 K09 Vasvár | 1 257 | 1 738 | 502 | 367 | 3 864 | 321 |
| J06 K08 Vép | 1 110 | 1 462 | 320 | 203 | 3 095 | 258 |
| Községek, nagyközségek | | | | | | |
| J06 K08 Acsád | 153 | 252 | 158 | 57 | 620 | 31 |
| J05 K07 Alsószőlőnk | 101 | 158 | 40 | 15 | 314 | 16 |
| J07 K09 Alsóújlak | 160 | 264 | 72 | 31 | 527 | 63 |
| J07 K09 Andrásfa | 86 | 75 | 37 | 20 | 218 | 34 |
| J05 K07 Apátistvánfalva | 112 | 144 | 51 | 16 | 323 | 32 |
| J02 K05 Bajánsenye | 122 | 196 | 83 | 28 | 429 | 44 |
| J06 K08 Balogunyom | 355 | 526 | 104 | 51 | 1 036 | 60 |
| J04 K06 Bejczygyertyános | 109 | 172 | 78 | 32 | 391 | 28 |
| J07 K09 Bérbaltavár | 174 | 155 | 66 | 44 | 439 | 93 |
| J01 K01 Boba | 207 | 364 | 85 | 44 | 700 | 46 |
| J01 K01 Borgáta | 30 | 54 | 16 | 7 | 107 | 6 |
| J06 K08 Bozzai | 89 | 119 | 32 | 35 | 275 | 21 |
| J03 K04 Bozsok | 102 | 145 | 39 | 16 | 302 | 16 |
| J04 K02 Bő | 158 | 336 | 81 | 30 | 605 | 41 |
| J04 K06 Bögöt | 110 | 165 | 35 | 23 | 333 | 17 |
| J04 K06 Bögöte | 54 | 138 | 37 | 11 | 240 | 14 |
| J06 K08 Bucsu | 176 | 236 | 55 | 30 | 497 | 32 |
| J03 K04 Cák | 85 | 105 | 28 | 11 | 229 | 17 |
| J04 K02 Chemelházadamonya | 54 | 84 | 14 | 7 | 159 | 4 |
| J02 K03 Csákánydoroszló | 593 | 672 | 164 | 78 | 1 507 | 104 |
| J04 K06 Csánig | 82 | 163 | 40 | 21 | 306 | 17 |
| J07 K09 Csehi | 74 | 87 | 32 | 17 | 210 | 28 |
| J07 K09 Csehimindszent | 112 | 128 | 48 | 18 | 306 | 50 |
| J06 K08 Csemeszkopács | 81 | 130 | 36 | 10 | 257 | 21 |
| J04 K06 Csénye | 162 | 298 | 63 | 59 | 582 | 55 |
| J07 K09 Csipkerek | 91 | 115 | 64 | 24 | 294 | 20 |
| J01 K01 Csöngye | 91 | 167 | 51 | 15 | 324 | 27 |
| J05 K07 Csörötnek | 320 | 291 | 110 | 39 | 760 | 103 |
| J02 K03 Daraboshegy | 23 | 39 | 17 | 9 | 88 | 9 |
| J06 K08 Dozmat | 42 | 106 | 14 | 12 | 174 | 16 |
| J02 K03 Döbörhegy | 38 | 45 | 22 | 23 | 128 | 10 |
| J02 K03 Döröske | 19 | 39 | 12 | 6 | 76 | 6 |
| J01 K01 Duka | 66 | 82 | 25 | 27 | 200 | 15 |
| J07 K09 Egervölgy | 110 | 118 | 59 | 21 | 308 | 26 |
| J01 K01 Egyházashetye | 92 | 119 | 56 | 17 | 284 | 18 |
| J02 K03 Egyházashollós | 158 | 222 | 69 | 36 | 485 | 49 |
| J02 K03 Egyházasrádóc | 333 | 590 | 152 | 81 | 1 156 | 70 |
| J06 K08 Felsőcsatár | 115 | 193 | 46 | 29 | 383 | 18 |
| J02 K05 Felsőjánosfa | 41 | 89 | 34 | 11 | 175 | 10 |
| J02 K05 Felsőmarác | 42 | 132 | 34 | 14 | 222 | 6 |
| J05 K07 Felsőszőlőnk | 189 | 216 | 89 | 23 | 517 | 49 |

4.3.1.1 A 15 éves és idősebb népesség családi állapot szerint, 2011 (folytatás)

| Terület | Nőtlen, hajadon | Házias | Özvegy | Elvált | Összesen | Közülük: élettársi kapcsolatban él |
|----------------------------|-----------------|--------|--------|--------|----------|------------------------------------|
| J05 K07 Gasztony | 109 | 168 | 59 | 35 | 371 | 33 |
| J06 K08 Gencsapáti | 701 | 1 258 | 229 | 124 | 2 312 | 129 |
| J04 K06 GÉRCE | 287 | 468 | 130 | 76 | 961 | 93 |
| J07 K09 Gerskarát | 181 | 241 | 77 | 32 | 531 | 50 |
| J04 K02 GÓR | 58 | 133 | 28 | 20 | 239 | 18 |
| J06 K08 Gyanógeregye | 44 | 48 | 17 | 12 | 121 | 16 |
| J03 K04 Gyöngyösfalu | 297 | 503 | 96 | 71 | 967 | 61 |
| J07 K09 Győrvár | 191 | 253 | 55 | 48 | 547 | 58 |
| J02 K03 Halastó | 30 | 37 | 12 | 12 | 91 | 4 |
| J02 K03 Halogy | 84 | 85 | 46 | 16 | 231 | 29 |
| J02 K03 Harasztifalu | 51 | 48 | 23 | 10 | 132 | ... |
| J04 K06 Hegyfalu | 192 | 280 | 162 | 60 | 694 | 47 |
| J02 K03 Hegyháthodász | 45 | 70 | 25 | 5 | 145 | 3 |
| J02 K03 Hegyhátsál | 40 | 60 | 23 | 11 | 134 | 5 |
| J02 K05 Hegyhátszentjakab | 71 | 125 | 30 | 10 | 236 | 24 |
| J02 K05 Hegyhátszentmárton | 15 | 21 | 8 | 6 | 50 | 10 |
| J07 K09 Hegyhátszentpéter | 39 | 62 | 26 | 11 | 138 | 10 |
| J06 K08 Horvátlövő | 48 | 81 | 19 | 9 | 157 | 9 |
| J03 K04 Horvátzsidány | 220 | 352 | 88 | 41 | 701 | 40 |
| J04 K06 Hosszúpereszteg | 162 | 271 | 116 | 43 | 592 | 53 |
| J04 K06 Ikervár | 515 | 787 | 172 | 88 | 1 562 | 130 |
| J03 K02 Iklanberény | 10 | 19 | ... | ... | 33 | ... |
| J02 K05 Ispánk | 27 | 34 | 14 | 9 | 84 | 12 |
| J02 K05 Ivánc | 324 | 186 | 83 | 38 | 631 | 43 |
| J06 K08 Ják | 635 | 1 118 | 224 | 120 | 2 097 | 171 |
| J04 K06 Jákfa | 131 | 216 | 57 | 22 | 426 | 48 |
| J01 K01 Jánosháza | 671 | 1 088 | 296 | 134 | 2 189 | 178 |
| J04 K06 Káld | 293 | 430 | 138 | 87 | 948 | 112 |
| J07 K09 Kám | 111 | 165 | 53 | 27 | 356 | 27 |
| J01 K01 Karakó | 50 | 67 | 32 | 16 | 165 | 18 |
| J02 K03 Katafa | 78 | 152 | 42 | 20 | 292 | 6 |
| J01 K01 Keléd | 16 | 34 | 14 | 3 | 67 | 5 |
| J01 K01 Kemeneskápolna | 26 | 34 | 15 | 5 | 80 | 5 |
| J01 K01 Kemenesmagasi | 177 | 384 | 102 | 53 | 716 | 61 |
| J01 K01 Kemenesmihályfa | 147 | 198 | 65 | 27 | 437 | 39 |
| J01 K01 Kemenespálfa | 131 | 148 | 39 | 20 | 338 | 34 |
| J01 K01 Kemenessömjén | 153 | 280 | 56 | 31 | 520 | 28 |
| J01 K01 Kemenesszentmárton | 40 | 95 | 18 | 12 | 165 | 13 |
| J02 K03 Kemestaródfa | 63 | 94 | 24 | 7 | 188 | 9 |
| J04 K06 Kenéz | 80 | 91 | 37 | 20 | 228 | 17 |
| J01 K01 Kenyeri | 198 | 414 | 118 | 39 | 769 | 41 |
| J02 K05 Kercaszomor | 54 | 67 | 30 | 16 | 167 | 21 |
| J02 K05 Kerkáskápolna | 17 | 37 | 9 | 8 | 71 | 6 |
| J05 K07 Kétvölgy | 30 | 52 | 12 | 5 | 99 | - |
| J02 K05 Kisrákos | 52 | 95 | 26 | 13 | 186 | 4 |
| J01 K01 Kissomlyó | 72 | 73 | 33 | 9 | 187 | 31 |
| J06 K08 Kisnyom | 101 | 195 | 47 | 25 | 368 | 29 |
| J03 K04 Kiszsidány | 29 | 28 | 15 | 4 | 76 | ... |
| J05 K05 Kondorfa | 123 | 238 | 96 | 27 | 484 | 22 |
| J01 K01 Köcsk | 63 | 105 | 39 | 20 | 227 | 18 |
| J03 K04 Kőszegdoroszló | 60 | 113 | 29 | 11 | 213 | 8 |
| J03 K04 Kőszegpaty | 68 | 72 | 20 | 21 | 181 | 11 |
| J03 K04 Kőszegszerdahely | 146 | 186 | 48 | 26 | 406 | 36 |
| J03 K02 Lócs | 34 | 69 | 14 | 7 | 124 | 8 |
| J03 K04 Lukácsháza | 243 | 467 | 90 | 78 | 878 | 68 |
| J05 K07 Magyarlak | 208 | 340 | 89 | 34 | 671 | 47 |
| J02 K03 Magyarnádalja | 49 | 96 | 26 | 11 | 182 | 6 |

4.3.1.1 A 15 éves és idősebb népesség családi állapot szerint, 2011 (folytatás)

| Terület | Nőtlen, hajadon | Házias | Özvegy | Elvált | Összesen | Közülük: élettársi kapcsolatban él |
|--------------------------|-----------------|--------|--------|--------|----------|------------------------------------|
| J02 K03 Magyarszecsőd | 128 | 193 | 45 | 24 | 390 | 26 |
| J02 K05 Magyarszombatfa | 70 | 93 | 43 | 18 | 224 | 23 |
| J04 K06 Megyehíd | 74 | 121 | 42 | 25 | 262 | 28 |
| J04 K06 Meggyeskovácsi | 193 | 277 | 76 | 71 | 617 | 57 |
| J01 K01 Mersevát | 154 | 267 | 50 | 36 | 507 | 44 |
| J04 K02 Mesterháza | 45 | 71 | 13 | 9 | 138 | 12 |
| J01 K01 Mesteri | 86 | 92 | 27 | 36 | 241 | 22 |
| J06 K08 Meszlen | 46 | 104 | 29 | 15 | 194 | 13 |
| J07 K09 Mikosszéplak | 91 | 128 | 38 | 11 | 268 | 39 |
| J02 K03 Molnaszecsőd | 109 | 189 | 39 | 27 | 364 | 42 |
| J02 K03 Nádasd | 376 | 545 | 142 | 96 | 1 159 | 104 |
| J04 K02 Nagygeresd | 69 | 130 | 34 | 19 | 252 | 10 |
| J02 K03 Nagykölked | 41 | 51 | 19 | 9 | 120 | 11 |
| J02 K03 Nagymizdó | 23 | 50 | 22 | 5 | 100 | ... |
| J02 K05 Nagyrákos | 68 | 112 | 37 | 21 | 238 | 23 |
| J01 K01 Nagysimonyi | 284 | 377 | 119 | 83 | 863 | 101 |
| J07 K09 Nagytilaj | 48 | 37 | 30 | 6 | 121 | 24 |
| J06 K08 Nári | 288 | 587 | 102 | 67 | 1 044 | 56 |
| J06 K08 Narda | 123 | 219 | 60 | 18 | 420 | 14 |
| J06 K08 Nemesbőd | 193 | 266 | 69 | 31 | 559 | 44 |
| J03 K04 Nemescsó | 82 | 132 | 32 | 10 | 256 | 9 |
| J01 K01 Nemeskeresztúr | 77 | 107 | 41 | 19 | 244 | 33 |
| J01 K01 Nemeskocs | 70 | 136 | 32 | 23 | 261 | 24 |
| J06 K08 Nemeskolta | 89 | 154 | 34 | 22 | 299 | 28 |
| J04 K02 Nemesládony | 35 | 52 | 18 | 5 | 110 | 9 |
| J05 K07 Nemesmedves | 5 | 8 | ... | ... | 14 | ... |
| J02 K03 Nemesrempehollós | 78 | 113 | 42 | 22 | 255 | 24 |
| J04 K06 Nyógrér | 115 | 224 | 65 | 32 | 436 | 29 |
| J04 K06 Nyógrér | 77 | 117 | 48 | 32 | 274 | 25 |
| J07 K09 Olaszfa | 120 | 141 | 54 | 21 | 336 | 36 |
| J03 K04 Ólmod | 26 | 39 | 11 | 6 | 82 | 4 |
| J05 K07 Orfalu | 22 | 21 | 8 | 6 | 57 | 3 |
| J01 K01 Ostffyasszonyfa | 205 | 369 | 77 | 56 | 707 | 63 |
| J07 K09 Oszkó | 182 | 272 | 90 | 45 | 589 | 47 |
| J04 K06 Ölbő | 192 | 342 | 72 | 39 | 645 | 29 |
| J02 K05 Órimagyarósd | 62 | 89 | 39 | 15 | 205 | 10 |
| J07 K09 Pácsony | 72 | 112 | 35 | 14 | 233 | 12 |
| J02 K05 Pankasz | 137 | 173 | 50 | 30 | 390 | 62 |
| J01 K01 Pápoc | 57 | 130 | 71 | 13 | 271 | 10 |
| J04 K06 Pecöl | 197 | 351 | 96 | 46 | 690 | 54 |
| J06 K08 Perenye | 186 | 316 | 64 | 24 | 590 | 34 |
| J03 K04 Peresznye | 225 | 226 | 75 | 32 | 558 | 24 |
| J07 K09 Petőmihályfa | 75 | 67 | 37 | 18 | 197 | 32 |
| J02 K03 Pinkamindszent | 33 | 59 | 23 | 14 | 129 | 6 |
| J06 K08 Pornóapáti | 98 | 153 | 41 | 15 | 307 | 18 |
| J04 K06 Porpác | 29 | 59 | 20 | 13 | 121 | 12 |
| J04 K06 Pósfá | 71 | 124 | 24 | 18 | 237 | 29 |
| J03 K04 Pusztacsó | 41 | 64 | 15 | 6 | 126 | ... |
| J07 K09 Püspökmolnári | 240 | 380 | 97 | 61 | 778 | 69 |
| J05 K07 Rábagyarmat | 229 | 327 | 112 | 45 | 713 | 34 |
| J07 K09 Rábahídvég | 299 | 398 | 101 | 65 | 863 | 89 |
| J04 K06 Rábapaty | 410 | 751 | 143 | 116 | 1 420 | 91 |
| J06 K08 Rábatöttös | 55 | 90 | 27 | 4 | 176 | 8 |
| J02 K03 Rádóckölked | 79 | 109 | 31 | 14 | 233 | 29 |
| J05 K07 Rátót | 63 | 102 | 22 | 27 | 214 | 20 |
| J04 K02 Répceszentgyörgy | 24 | 52 | 22 | 6 | 104 | - |
| J05 K07 Rönök | 170 | 127 | 38 | 38 | 373 | 41 |

4.3.1.1 A 15 éves és idősebb népesség családi állapot szerint, 2011 (folytatás)

| Terület | Nőtlen, hajadon | Házias | Özvegy | Elvált | Összesen | Közülük: élettársi kapcsolatban él |
|----------------------------|-----------------|---------|--------|--------|----------|------------------------------------|
| J06 K08 Rum | 360 | 428 | 124 | 56 | 968 | 87 |
| J04 K02 Sajtoskál | 142 | 139 | 35 | 64 | 380 | 11 |
| J06 K08 Salköveskút | 144 | 194 | 36 | 34 | 408 | 54 |
| J07 K09 Sárfimizdó | 31 | 31 | 15 | 4 | 81 | 12 |
| J06 K08 Sé | 338 | 636 | 79 | 104 | 1 157 | 83 |
| J04 K02 Simaság | 202 | 218 | 84 | 48 | 552 | 32 |
| J04 K06 Sitke | 177 | 278 | 81 | 45 | 581 | 32 |
| J06 K08 Sorkifalud | 146 | 296 | 64 | 47 | 553 | 43 |
| J06 K08 Sorkikápolna | 68 | 114 | 30 | 14 | 226 | 20 |
| J06 K08 Sorokpolány | 230 | 328 | 77 | 51 | 686 | 56 |
| J04 K06 Sótöny | 190 | 255 | 89 | 48 | 582 | 51 |
| J06 K08 Söpte | 236 | 350 | 62 | 50 | 698 | 84 |
| J02 K05 Szaknyér | 15 | 19 | ... | ... | 46 | ... |
| J05 K07 Szakonyfalu | 110 | 119 | 35 | 21 | 285 | 29 |
| J02 K05 Szalafő | 52 | 86 | 28 | 9 | 175 | 8 |
| J02 K03 Szarvaskend | 66 | 91 | 23 | 8 | 188 | 12 |
| J02 K05 Szatta | 25 | 29 | 14 | 5 | 73 | 4 |
| J04 K06 Szeleste | 162 | 314 | 63 | 36 | 575 | 23 |
| J07 K09 Szemenye | 79 | 118 | 38 | 24 | 259 | 26 |
| J06 K08 Szentpéterfa | 280 | 453 | 78 | 32 | 843 | 29 |
| J01 K01 Szergény | 78 | 151 | 37 | 11 | 277 | 16 |
| J02 K05 Szőce | 101 | 116 | 46 | 30 | 293 | 26 |
| J06 K08 Tanakajd | 189 | 324 | 66 | 42 | 621 | 34 |
| J06 K08 Táplánszentkereszt | 623 | 1 114 | 269 | 137 | 2 143 | 129 |
| J07 K09 Telekes | 185 | 193 | 48 | 19 | 445 | 48 |
| J01 K01 Tokorcs | 79 | 143 | 28 | 28 | 278 | 45 |
| J04 K02 Tompaládony | 81 | 142 | 42 | 10 | 275 | 26 |
| J03 K02 Tormásliget | 107 | 110 | 44 | 23 | 284 | 13 |
| J06 K08 Torony | 548 | 757 | 161 | 136 | 1 602 | 130 |
| J03 K02 Tömörd | 76 | 111 | 30 | 15 | 232 | 7 |
| J04 K06 Uraiújfalu | 239 | 387 | 110 | 46 | 782 | 59 |
| J04 K06 Vámoscsalád | 77 | 120 | 48 | 12 | 257 | 18 |
| J02 K03 Vasalja | 87 | 128 | 37 | 18 | 270 | 9 |
| J04 K06 Vásárosmiske | 92 | 146 | 43 | 22 | 303 | 31 |
| J06 K08 Vasasszonyfa | 107 | 155 | 44 | 22 | 328 | 25 |
| J04 K06 Vasegerszeg | 104 | 135 | 79 | 16 | 334 | 16 |
| J04 K06 Vashosszúfalu | 70 | 164 | 54 | 32 | 320 | 26 |
| J06 K08 Vaskeresztes | 85 | 145 | 44 | 15 | 289 | 21 |
| J06 K08 Vassurány | 224 | 373 | 80 | 36 | 713 | 35 |
| J06 K08 Vasszécseny | 355 | 617 | 113 | 85 | 1 170 | 86 |
| J05 K07 Vasszentmihály | 82 | 148 | 44 | 24 | 298 | 9 |
| J06 K08 Vasszilvagy | 124 | 134 | 32 | 37 | 327 | 45 |
| J06 K08 Vát | 217 | 288 | 76 | 37 | 618 | 52 |
| J03 K04 Velem | 93 | 128 | 39 | 22 | 282 | 17 |
| J02 K05 Velemér | 18 | 31 | ... | ... | 61 | 9 |
| J02 K05 Viszák | 60 | 123 | 30 | 8 | 221 | 10 |
| J01 K01 Vönöck | 211 | 322 | 75 | 61 | 669 | 66 |
| J04 K06 Zsédény | 53 | 76 | 23 | 9 | 161 | 9 |
| J06 K08 Zsennyé | 35 | 33 | 13 | 6 | 87 | 12 |
| Megye összesen | 70 174 | 105 887 | 25 916 | 20 254 | 222 231 | 18 183 |

4.1.4 Iskolázottság, nyelvtudás

4.1.4.1 A 7 éves és idősebb népesség a legmagasabb befejezett iskolai végzettség szerint, 2011

| Terület | Általános iskola | | | Középfokú iskola érettségi nélkül, szakmai oklevéllel | Érettségi | Egyetem, főiskola stb. oklevéllel | Összesen |
|-------------------------|--------------------------------|----------|--------|---|-----------|-----------------------------------|----------|
| | első évfolyamát sem végezte el | 1-7. | 8. | | | | |
| | | évfolyam | | | | | |
| Megyei jogú város | 658 | 5 827 | 15 900 | 13 214 | 24 022 | 14 435 | 74 056 |
| Többi város | 607 | 6 785 | 18 443 | 16 032 | 21 317 | 8 660 | 71 844 |
| Városok együtt | 1 265 | 12 612 | 34 343 | 29 246 | 45 339 | 23 095 | 145 900 |
| Községek, nagyközségek | 1 152 | 10 664 | 29 841 | 24 550 | 21 533 | 7 504 | 95 244 |
| Megye összesen | 2 417 | 23 276 | 64 184 | 53 796 | 66 872 | 30 599 | 241 144 |
| Járások | | | | | | | |
| J01 Celldömölki | 215 | 2 376 | 7 152 | 5 744 | 5 885 | 1 853 | 23 225 |
| J02 Körmentdi | 469 | 2 724 | 7 224 | 5 835 | 6 924 | 2 492 | 25 668 |
| J03 Kőszegi | 246 | 2 406 | 6 618 | 5 235 | 6 210 | 2 812 | 23 527 |
| J04 Sárvári | 277 | 3 485 | 10 204 | 9 120 | 9 809 | 3 513 | 36 408 |
| J05 Szentgotthárdi | 122 | 1 516 | 4 061 | 3 710 | 3 498 | 1 240 | 14 147 |
| J06 Szombathelyi | 939 | 9 209 | 24 549 | 20 869 | 31 783 | 17 857 | 105 206 |
| J07 Vasvári | 149 | 1 560 | 4 376 | 3 283 | 2 763 | 832 | 12 963 |
| Statistikai kistérségek | | | | | | | |
| K01 Celldömölki | 215 | 2 376 | 7 152 | 5 744 | 5 885 | 1 853 | 23 225 |
| K02 Csepregi | 93 | 973 | 3 107 | 2 374 | 2 446 | 875 | 9 868 |
| K03 Körmentdi | 352 | 2 100 | 5 370 | 4 543 | 5 650 | 2 024 | 20 039 |
| K04 Kőszegi | 185 | 1 723 | 4 526 | 3 627 | 4 448 | 2 143 | 16 652 |
| K05 Őrszentpéteri | 119 | 679 | 2 054 | 1 411 | 1 374 | 489 | 6 126 |
| K06 Sárvári | 245 | 3 195 | 9 189 | 8 354 | 9 125 | 3 307 | 33 415 |
| K07 Szentgotthárdi | 120 | 1 461 | 3 861 | 3 591 | 3 398 | 1 219 | 13 650 |
| K08 Szombathelyi | 939 | 9 209 | 24 549 | 20 869 | 31 783 | 17 857 | 105 206 |
| K09 Vasvári | 149 | 1 560 | 4 376 | 3 283 | 2 763 | 832 | 12 963 |
| Népesség-nagyságcsoport | | | | | | | |
| Városok | | | | | | | |
| 100 000– | – | – | – | – | – | – | – |
| 50 000–99 999 | 658 | 5 827 | 15 900 | 13 214 | 24 022 | 14 435 | 74 056 |
| 30 000–49 999 | – | – | – | – | – | – | – |
| 20 000–29 999 | – | – | – | – | – | – | – |
| 15 000–19 999 | – | – | – | – | – | – | – |
| 10 000–14 999 | 386 | 4 410 | 11 414 | 10 139 | 14 177 | 5 941 | 46 467 |
| 5 000– 9 999 | 76 | 762 | 2 180 | 1 964 | 2 310 | 906 | 8 198 |
| 1 000– 4 999 | 145 | 1 613 | 4 849 | 3 929 | 4 830 | 1 813 | 17 179 |
| Együtt | 1 265 | 12 612 | 34 343 | 29 246 | 45 339 | 23 095 | 145 900 |
| Községek, nagyközségek | | | | | | | |
| 10 000–14 999 | – | – | – | – | – | – | – |
| 5 000–9 999 | – | – | – | – | – | – | – |
| 3 000–4 999 | – | – | – | – | – | – | – |
| 2 000–2 999 | 120 | 1 113 | 2 675 | 2 303 | 2 367 | 1 089 | 9 667 |
| 1 500–1 999 | 241 | 796 | 1 773 | 1 652 | 1 588 | 605 | 6 655 |
| 1 000–1 499 | 103 | 1 502 | 3 660 | 3 327 | 3 426 | 1 485 | 13 503 |
| 500– 999 | 393 | 3 570 | 10 340 | 8 538 | 6 864 | 2 084 | 31 789 |
| 200– 499 | 255 | 3 133 | 9 671 | 7 510 | 6 232 | 1 904 | 28 705 |
| 199 és kevesebb | 40 | 550 | 1 722 | 1 220 | 1 056 | 337 | 4 925 |
| Együtt | 1 152 | 10 664 | 29 841 | 24 550 | 21 533 | 7 504 | 95 244 |
| Összesen | 2 417 | 23 276 | 64 184 | 53 796 | 66 872 | 30 599 | 241 144 |
| Ebből: | | | | | | | |
| 50 000–99 999 | 658 | 5 827 | 15 900 | 13 214 | 24 022 | 14 435 | 74 056 |
| 30 000–49 999 | – | – | – | – | – | – | – |
| 20 000–29 999 | – | – | – | – | – | – | – |
| 15 000–19 999 | – | – | – | – | – | – | – |
| 10 000–14 999 | 386 | 4 410 | 11 414 | 10 139 | 14 177 | 5 941 | 46 467 |
| 5 000– 9 999 | 76 | 762 | 2 180 | 1 964 | 2 310 | 906 | 8 198 |
| 3 000– 4 999 | 128 | 1 326 | 4 000 | 3 155 | 3 668 | 1 370 | 13 647 |
| 2 000– 2 999 | 132 | 1 285 | 3 222 | 2 820 | 3 244 | 1 388 | 12 091 |
| 1 500– 1 999 | 241 | 796 | 1 773 | 1 652 | 1 588 | 605 | 6 655 |

4.3.1.1 A 7 éves és idősebb népesség a legmagasabb befejezett iskolai végzettség szerint, 2011 (folytatás)

| Terület | Általános iskola | | | Középfokú iskola érettségi nélkül, szakmai oklevéllel | Érettségi | Egyetem, főiskola stb. oklevéllel | Összesen |
|----------------------------|--------------------------------|---------------|-------------|---|-----------|-----------------------------------|----------|
| | első évfolyamát sem végezte el | 1-7. évfolyam | 8. évfolyam | | | | |
| Települések adatai | | | | | | | |
| Megyeszékhely | | | | | | | |
| J06 K08 Szombathely | 658 | 5 827 | 15 900 | 13 214 | 24 022 | 14 435 | 74 056 |
| Többi város | | | | | | | |
| J03 K02 Bük | 24 | 309 | 844 | 736 | 839 | 308 | 3 060 |
| J01 K01 Celldömölk | 96 | 1 051 | 2 595 | 2 366 | 3 205 | 1 127 | 10 440 |
| J03 K02 Csepreg | 30 | 320 | 962 | 674 | 809 | 307 | 3 102 |
| J02 K03 Körmend | 97 | 1 066 | 2 725 | 2 366 | 3 624 | 1 386 | 11 264 |
| J03 K04 Kőszeg | 90 | 1 156 | 2 916 | 2 258 | 2 977 | 1 524 | 10 921 |
| J02 K05 Óriszentpéter | 5 | 115 | 302 | 257 | 285 | 144 | 1 108 |
| J04 K06 Répcelak | 12 | 172 | 547 | 517 | 877 | 299 | 2 424 |
| J04 K06 Sárvár | 103 | 1 137 | 3 178 | 3 149 | 4 371 | 1 904 | 13 842 |
| J05 K07 Szentgotthárd | 76 | 762 | 2 180 | 1 964 | 2 310 | 906 | 8 198 |
| J07 K09 Vasvár | 43 | 406 | 1 138 | 979 | 1 182 | 405 | 4 153 |
| J06 K08 Vép | 31 | 291 | 1 056 | 766 | 838 | 350 | 3 332 |
| Községek, nagyközségek | | | | | | | |
| J06 K08 Acsád | 6 | 99 | 224 | 121 | 150 | 46 | 646 |
| J05 K07 Alsószőlőnk | 1 | 42 | 106 | 106 | 76 | 16 | 347 |
| J07 K09 Alsóújlak | 5 | 59 | 178 | 192 | 114 | 23 | 571 |
| J07 K09 Andrásfa | 6 | 46 | 82 | 66 | 47 | 4 | 251 |
| J05 K07 Apátistvánfalva | 2 | 50 | 90 | 111 | 71 | 27 | 351 |
| J02 K05 Bajánsenye | 4 | 53 | 139 | 116 | 117 | 41 | 470 |
| J06 K08 Balogunyom | 6 | 125 | 270 | 267 | 290 | 172 | 1 130 |
| J04 K06 Bejczygyertyános | 6 | 50 | 147 | 112 | 95 | 17 | 427 |
| J07 K09 Bérbaltavár | 6 | 81 | 211 | 110 | 76 | 16 | 500 |
| J01 K01 Boba | 5 | 88 | 263 | 175 | 202 | 47 | 780 |
| J01 K01 Borgáta | – | 10 | 42 | 25 | 30 | 3 | 110 |
| J06 K08 Bozzai | 4 | 32 | 81 | 96 | 74 | 12 | 299 |
| J03 K04 Bozsok | 1 | 22 | 89 | 72 | 99 | 39 | 322 |
| J04 K02 Bő | 3 | 60 | 183 | 173 | 177 | 54 | 650 |
| J04 K06 Bögöt | 4 | 32 | 113 | 113 | 83 | 15 | 360 |
| J04 K06 Bögöte | 4 | 35 | 92 | 68 | 46 | 16 | 261 |
| J06 K08 Bucusu | 2 | 50 | 155 | 133 | 142 | 52 | 534 |
| J03 K04 Cák | 1 | 33 | 57 | 42 | 79 | 46 | 258 |
| J04 K02 Chernelházadamonya | – | 22 | 65 | 44 | 34 | 10 | 175 |
| J02 K03 Csákánydoroszló | 205 | 229 | 347 | 350 | 372 | 134 | 1 637 |
| J04 K06 Csánig | 1 | 34 | 89 | 93 | 93 | 21 | 331 |
| J07 K09 Csehi | 2 | 31 | 95 | 65 | 37 | 8 | 238 |
| J07 K09 Csehimindszent | 11 | 51 | 112 | 77 | 55 | 33 | 339 |
| J06 K08 Csempezkopács | 1 | 43 | 79 | 67 | 80 | 24 | 294 |
| J04 K06 Csénye | 8 | 85 | 172 | 186 | 152 | 57 | 660 |
| J07 K09 Csipkerek | 2 | 27 | 136 | 61 | 71 | 15 | 312 |
| J01 K01 Csöngye | 2 | 41 | 168 | 100 | 35 | 5 | 351 |
| J05 K07 Csörötnek | 10 | 143 | 301 | 209 | 145 | 38 | 846 |
| J02 K03 Daraboshegy | – | 19 | 24 | 30 | 19 | 2 | 94 |
| J06 K08 Dozmat | 5 | 25 | 33 | 50 | 49 | 36 | 198 |
| J02 K03 Döbörhegy | 3 | 14 | 51 | 33 | 24 | 6 | 131 |
| J02 K03 Döröske | 1 | 8 | 25 | 16 | 26 | 5 | 81 |
| J01 K01 Duka | 4 | 22 | 90 | 55 | 37 | 8 | 216 |
| J07 K09 Egervölgy | 6 | 20 | 141 | 88 | 53 | 17 | 325 |
| J01 K01 Egyházashetye | 2 | 27 | 125 | 77 | 44 | 24 | 299 |
| J02 K03 Egyházashollós | 3 | 48 | 180 | 156 | 115 | 26 | 528 |
| J02 K03 Egyházassrádóc | 7 | 162 | 362 | 334 | 305 | 101 | 1 271 |
| J06 K08 Felsőcsatár | 1 | 51 | 110 | 115 | 99 | 47 | 423 |
| J02 K05 Felsőjánosfa | – | 29 | 48 | 56 | 50 | 10 | 193 |
| J02 K05 Felsőmarác | 1 | 30 | 87 | 57 | 46 | 18 | 239 |
| J05 K07 Felsőszőlők | 6 | 71 | 188 | 185 | 68 | 32 | 550 |

4.3.1.1 A 7 éves és idősebb népesség a legmagasabb befejezett iskolai végzettség szerint, 2011 (folytatás)

| Terület | Általános iskola | | | Középfokú iskola érettségi nélkül, szakmai oklevéllel | Érettségi | Egyetem, főiskola stb. oklevéllel | Összesen |
|----------------------------|--------------------------------|---------------|-------------|---|-----------|-----------------------------------|----------|
| | első évfolyamát sem végezte el | 1-7. évfolyam | 8. évfolyam | | | | |
| J05 K07 Gasztony | 4 | 39 | 111 | 114 | 107 | 22 | 397 |
| J06 K08 Gencsapáti | 33 | 221 | 562 | 497 | 770 | 458 | 2 541 |
| J04 K06 GÉRCE | 10 | 138 | 345 | 278 | 214 | 51 | 1 036 |
| J07 K09 Gersekarát | 8 | 90 | 200 | 153 | 114 | 28 | 593 |
| J04 K02 GÓR | 1 | 30 | 71 | 66 | 65 | 30 | 263 |
| J06 K08 Gyanógeregye | 3 | 16 | 52 | 29 | 34 | 5 | 139 |
| J03 K04 Gyöngyösfalu | 8 | 97 | 269 | 254 | 289 | 142 | 1 059 |
| J07 K09 Győrvár | 4 | 89 | 209 | 163 | 98 | 45 | 608 |
| J02 K03 Halastó | – | 9 | 32 | 32 | 17 | 5 | 95 |
| J02 K03 Halogy | 1 | 37 | 97 | 59 | 41 | 11 | 246 |
| J02 K03 Harasztifalu | 3 | 12 | 50 | 30 | 37 | 12 | 144 |
| J04 K06 Hegyfalu | 4 | 82 | 250 | 156 | 191 | 62 | 745 |
| J02 K03 Hegyháthodász | – | 18 | 48 | 44 | 40 | 9 | 159 |
| J02 K03 Hegyhátsál | – | 18 | 45 | 37 | 38 | 12 | 150 |
| J02 K05 Hegyhátszentjakab | 1 | 35 | 77 | 70 | 63 | 16 | 262 |
| J02 K05 Hegyhátszentmárton | – | 7 | 14 | 10 | 19 | 3 | 53 |
| J07 K09 Hegyhátszentpéter | 2 | 10 | 58 | 45 | 22 | 9 | 146 |
| J06 K08 Horvátlövő | – | 18 | 43 | 52 | 41 | 18 | 172 |
| J03 K04 Horvátzsidány | 4 | 68 | 225 | 204 | 175 | 75 | 751 |
| J04 K06 Hosszúpereszteg | 1 | 76 | 192 | 198 | 121 | 40 | 628 |
| J04 K06 Ikervár | 9 | 165 | 415 | 507 | 435 | 160 | 1 691 |
| J03 K02 Iklanberény | 3 | 4 | 13 | 10 | 5 | 1 | 36 |
| J02 K05 Ispánk | 2 | 8 | 19 | 18 | 18 | 25 | 90 |
| J02 K05 Ivánc | 78 | 70 | 248 | 136 | 103 | 35 | 670 |
| J06 K08 Ják | 26 | 338 | 675 | 636 | 472 | 214 | 2 361 |
| J04 K06 Jákfa | 3 | 46 | 158 | 122 | 101 | 26 | 456 |
| J01 K01 Jánosháza | 29 | 252 | 810 | 608 | 521 | 156 | 2 376 |
| J04 K06 Káld | 4 | 133 | 342 | 277 | 220 | 56 | 1 032 |
| J07 K09 Kám | 2 | 46 | 117 | 100 | 94 | 26 | 385 |
| J01 K01 Karakó | – | 19 | 80 | 39 | 30 | 8 | 176 |
| J02 K03 Katafa | 4 | 37 | 102 | 71 | 88 | 25 | 327 |
| J01 K01 Keléd | – | 9 | 48 | 8 | 5 | – | 70 |
| J01 K01 Kemeneskápolna | – | 11 | 36 | 17 | 14 | 7 | 85 |
| J01 K01 Kemenesmagasi | 9 | 92 | 294 | 223 | 144 | 30 | 792 |
| J01 K01 Kemenesmihályfa | – | 46 | 156 | 135 | 100 | 28 | 465 |
| J01 K01 Kemenespálfa | 2 | 44 | 176 | 99 | 48 | 5 | 374 |
| J01 K01 Kemenessömjén | 3 | 46 | 184 | 159 | 136 | 33 | 561 |
| J01 K01 Kemenesszentmárton | 3 | 10 | 60 | 55 | 34 | 16 | 178 |
| J02 K03 Kemestaródfa | 2 | 26 | 63 | 63 | 43 | 15 | 212 |
| J04 K06 Kenéz | 3 | 22 | 89 | 76 | 46 | 11 | 247 |
| J01 K01 Kenyeri | 8 | 78 | 286 | 222 | 191 | 47 | 832 |
| J02 K05 Kercaszomor | 5 | 31 | 66 | 30 | 43 | 13 | 188 |
| J02 K05 Kerkáskápolna | 1 | 6 | 30 | 18 | 10 | 9 | 74 |
| J05 K07 Kétvölgy | 2 | 20 | 39 | 25 | 13 | 4 | 103 |
| J02 K05 Kisrákos | 1 | 13 | 89 | 43 | 45 | 6 | 197 |
| J01 K01 Kissomlyó | – | 19 | 81 | 50 | 36 | 19 | 205 |
| J06 K08 Kisunyom | 2 | 34 | 121 | 106 | 94 | 44 | 401 |
| J03 K04 Kiszidány | – | 11 | 30 | 21 | 16 | 6 | 84 |
| J05 K05 Kondorfa | 2 | 55 | 200 | 119 | 100 | 21 | 497 |
| J01 K01 Köcsk | 1 | 35 | 103 | 57 | 42 | 8 | 246 |
| J03 K04 Kőszegdoroszló | 1 | 20 | 72 | 65 | 56 | 16 | 230 |
| J03 K04 Kőszegpaty | 11 | 16 | 76 | 43 | 34 | 14 | 194 |
| J03 K04 Kőszegszerdahely | 2 | 51 | 122 | 98 | 117 | 58 | 448 |
| J03 K02 Lócs | 1 | 8 | 36 | 46 | 25 | 13 | 129 |
| J03 K04 Lukácsháza | 7 | 92 | 241 | 216 | 296 | 110 | 962 |
| J05 K07 Magyarlak | 2 | 76 | 196 | 213 | 188 | 56 | 731 |
| J02 K03 Magyarnádalja | 3 | 23 | 56 | 48 | 54 | 23 | 207 |

4.3.1.1 A 7 éves és idősebb népesség a legmagasabb befejezett iskolai végzettség szerint, 2011 (folytatás)

| Terület | Általános iskola | | | Középfokú iskola érettségi nélkül, szakmai oklevéllel | Érettségi | Egyetem, főiskola stb. oklevéllel | Összesen |
|--------------------------|--------------------------------|---------------|-------------|---|-----------|-----------------------------------|----------|
| | első évfolyamát sem végezte el | 1-7. évfolyam | 8. évfolyam | | | | |
| J02 K03 Magyarszecsőd | 4 | 56 | 139 | 91 | 103 | 32 | 425 |
| J02 K05 Magyarszombatfa | 1 | 28 | 92 | 60 | 55 | 9 | 245 |
| J04 K06 Megyehíd | 2 | 36 | 99 | 72 | 65 | 17 | 291 |
| J04 K06 Meggyeskovácsi | 14 | 74 | 252 | 174 | 127 | 20 | 661 |
| J01 K01 Mersevát | 10 | 52 | 142 | 162 | 159 | 34 | 559 |
| J04 K02 Mesterháza | – | 13 | 48 | 35 | 41 | 9 | 146 |
| J01 K01 Mesteri | 3 | 23 | 91 | 64 | 55 | 18 | 254 |
| J06 K08 Meszlen | 2 | 19 | 80 | 54 | 41 | 13 | 209 |
| J07 K09 Mikosszéplak | 2 | 46 | 140 | 56 | 40 | 10 | 294 |
| J02 K03 Molnászecsőd | 1 | 46 | 110 | 99 | 112 | 32 | 400 |
| J02 K03 Nádasd | 8 | 126 | 395 | 338 | 289 | 107 | 1 263 |
| J04 K02 Nagygeresd | 5 | 17 | 103 | 67 | 61 | 6 | 259 |
| J02 K03 Nagykölked | 2 | 16 | 45 | 35 | 24 | 10 | 132 |
| J02 K03 Nagymizdó | 1 | 9 | 40 | 28 | 21 | 8 | 107 |
| J02 K05 Nagyrákos | 2 | 28 | 88 | 59 | 54 | 25 | 256 |
| J01 K01 Nagysimonyi | 3 | 106 | 293 | 259 | 223 | 51 | 935 |
| J07 K09 Nagytilaj | 2 | 25 | 55 | 33 | 12 | 6 | 133 |
| J06 K08 Nári | 15 | 123 | 276 | 296 | 301 | 132 | 1 143 |
| J06 K08 Narda | 1 | 45 | 133 | 121 | 105 | 44 | 449 |
| J06 K08 Nemesbőd | 5 | 60 | 167 | 161 | 153 | 53 | 599 |
| J03 K04 Nemescsó | 1 | 29 | 103 | 63 | 68 | 16 | 280 |
| J01 K01 Nemeskeresztúr | 4 | 19 | 114 | 73 | 40 | 10 | 260 |
| J01 K01 Nemeskocs | 2 | 28 | 104 | 80 | 57 | 15 | 286 |
| J06 K08 Nemeskolta | 2 | 41 | 122 | 82 | 71 | 11 | 329 |
| J04 K02 Nemesládony | 1 | 16 | 41 | 34 | 19 | 8 | 119 |
| J05 K07 Nemesmedves | – | 1 | 2 | 5 | 5 | 2 | 15 |
| J02 K03 Nemesrepehollós | 2 | 28 | 122 | 74 | 36 | 8 | 270 |
| J04 K06 Nick | 5 | 44 | 152 | 131 | 101 | 32 | 465 |
| J04 K06 Nyógér | 1 | 31 | 81 | 87 | 77 | 24 | 301 |
| J07 K09 Olaszfa | 4 | 43 | 141 | 96 | 59 | 24 | 367 |
| J03 K04 Ólmod | – | 8 | 25 | 19 | 25 | 11 | 88 |
| J05 K07 Orfalu | – | 6 | 20 | 16 | 15 | 4 | 61 |
| J01 K01 Ostffyasszonyfa | 8 | 88 | 270 | 188 | 162 | 50 | 766 |
| J07 K09 Oszkó | 2 | 85 | 220 | 163 | 123 | 41 | 634 |
| J04 K06 Ölbő | 1 | 68 | 251 | 192 | 143 | 43 | 698 |
| J02 K05 Órimagyarósd | 2 | 18 | 83 | 49 | 50 | 14 | 216 |
| J07 K09 Pácsony | 1 | 28 | 87 | 63 | 70 | 10 | 259 |
| J02 K05 Pankasz | 7 | 57 | 174 | 86 | 89 | 25 | 438 |
| J01 K01 Pápoc | – | 31 | 149 | 66 | 31 | 7 | 284 |
| J04 K06 Pecöl | 4 | 85 | 218 | 238 | 167 | 29 | 741 |
| J06 K08 Perenye | 6 | 79 | 151 | 161 | 172 | 78 | 647 |
| J03 K04 Peresznye | 58 | 64 | 191 | 146 | 103 | 40 | 602 |
| J07 K09 Petőmihályfa | 2 | 30 | 72 | 62 | 41 | 8 | 215 |
| J02 K03 Pinkaminszent | – | 21 | 40 | 38 | 36 | 9 | 144 |
| J06 K08 Pornóapáti | 4 | 32 | 89 | 79 | 93 | 40 | 337 |
| J04 K06 Porpác | 1 | 21 | 56 | 30 | 26 | 1 | 135 |
| J04 K06 Pósfá | – | 21 | 89 | 74 | 59 | 5 | 248 |
| J03 K04 Pusztacsó | – | 15 | 45 | 50 | 24 | 4 | 138 |
| J07 K09 Püspökmolnári | 7 | 93 | 284 | 246 | 160 | 46 | 836 |
| J05 K07 Rábagyarmat | 2 | 97 | 228 | 241 | 158 | 50 | 776 |
| J07 K09 Rábahídvég | 18 | 123 | 340 | 270 | 150 | 37 | 938 |
| J04 K06 Rábataty | 9 | 178 | 455 | 413 | 372 | 130 | 1 557 |
| J06 K08 Rábatöttös | – | 21 | 70 | 49 | 41 | 10 | 191 |
| J02 K03 Rádóckölked | 2 | 22 | 107 | 51 | 56 | 17 | 255 |
| J05 K07 Rátót | 2 | 20 | 60 | 79 | 50 | 17 | 228 |
| J04 K02 Répceszentgyörgy | – | 9 | 36 | 33 | 26 | 8 | 112 |
| J05 K07 Rönök | 6 | 51 | 149 | 118 | 61 | 9 | 394 |

4.3.1.1 A 7 éves és idősebb népesség a legmagasabb befejezett iskolai végzettség szerint, 2011 (folytatás)

| Terület | Általános iskola | | | Középfokú iskola érettségi nélkül, szakmai oklevéllel | Érettségi | Egyetem, főiskola stb. oklevéllel | Összesen |
|----------------------------|--------------------------------|---------------|-------------|---|-----------|-----------------------------------|----------|
| | első évfolyamát sem végezte el | 1-7. évfolyam | 8. évfolyam | | | | |
| J06 K08 Rum | 11 | 128 | 310 | 248 | 268 | 120 | 1 085 |
| J04 K02 Sajtoskál | 9 | 44 | 147 | 97 | 76 | 28 | 401 |
| J06 K08 Salköveskút | 6 | 40 | 129 | 112 | 111 | 44 | 442 |
| J07 K09 Sárfimizdó | – | 11 | 26 | 22 | 20 | 5 | 84 |
| J06 K08 Sé | 15 | 130 | 240 | 234 | 394 | 272 | 1 285 |
| J04 K02 Simaság | 12 | 55 | 212 | 130 | 135 | 38 | 582 |
| J04 K06 Sitke | 8 | 65 | 178 | 150 | 169 | 61 | 631 |
| J06 K08 Sorkifalud | 7 | 79 | 178 | 189 | 133 | 33 | 619 |
| J06 K08 Sorkikápolna | 3 | 26 | 88 | 62 | 46 | 19 | 244 |
| J06 K08 Sorokpolány | 4 | 92 | 229 | 213 | 178 | 44 | 760 |
| J04 K06 Sótöny | 8 | 63 | 220 | 163 | 129 | 41 | 624 |
| J06 K08 Söpte | 2 | 58 | 187 | 204 | 214 | 75 | 740 |
| J02 K05 Szaknyér | – | 5 | 25 | 10 | 7 | 3 | 50 |
| J05 K07 Szakonyfalu | 6 | 47 | 99 | 113 | 49 | 15 | 329 |
| J02 K05 Szalafő | 2 | 21 | 71 | 40 | 42 | 14 | 190 |
| J02 K03 Szarvaskend | 1 | 26 | 66 | 54 | 50 | 13 | 210 |
| J02 K05 Szatta | – | 4 | 21 | 14 | 23 | 13 | 75 |
| J04 K06 Szeleste | 3 | 65 | 211 | 166 | 136 | 39 | 620 |
| J07 K09 Szemenye | 3 | 32 | 105 | 66 | 71 | 5 | 282 |
| J06 K08 Szentpéterfa | 5 | 94 | 234 | 296 | 216 | 78 | 923 |
| J01 K01 Szergény | 6 | 37 | 93 | 86 | 62 | 16 | 300 |
| J02 K05 Szőce | 2 | 37 | 95 | 86 | 68 | 24 | 312 |
| J06 K08 Tanakajd | 3 | 72 | 182 | 170 | 172 | 77 | 676 |
| J06 K08 Táplánszentkereszt | 32 | 302 | 628 | 562 | 604 | 261 | 2 389 |
| J07 K09 Telekes | 11 | 88 | 229 | 107 | 54 | 11 | 500 |
| J01 K01 Tokorcs | 4 | 30 | 70 | 83 | 89 | 32 | 308 |
| J04 K02 Tompaládony | 1 | 24 | 109 | 87 | 50 | 15 | 286 |
| J03 K02 Tormásliget | – | 25 | 166 | 79 | 24 | 6 | 300 |
| J06 K08 Torony | 18 | 224 | 556 | 382 | 409 | 181 | 1 770 |
| J03 K02 Tömörd | 3 | 17 | 71 | 63 | 60 | 34 | 248 |
| J04 K06 Uraiújfalu | 3 | 70 | 317 | 223 | 175 | 46 | 834 |
| J04 K06 Vámoscsalád | 1 | 26 | 74 | 73 | 75 | 21 | 270 |
| J02 K03 Vasalja | 2 | 24 | 99 | 66 | 80 | 16 | 287 |
| J04 K06 Vásárosmiske | 4 | 27 | 120 | 97 | 62 | 16 | 326 |
| J06 K08 Vasasszonyfa | 1 | 29 | 111 | 106 | 78 | 23 | 348 |
| J04 K06 Vasegerszeg | 3 | 43 | 101 | 95 | 84 | 28 | 354 |
| J04 K06 Vashosszúfalu | 5 | 51 | 121 | 83 | 67 | 14 | 341 |
| J06 K08 Vaskeresztes | 2 | 29 | 75 | 105 | 74 | 29 | 314 |
| J06 K08 Vassurány | 4 | 85 | 249 | 209 | 182 | 53 | 782 |
| J06 K08 Vasszécseny | 9 | 142 | 317 | 326 | 337 | 171 | 1 302 |
| J05 K07 Vasszentmihály | 1 | 36 | 92 | 92 | 82 | 21 | 324 |
| J06 K08 Vasszilvág | 4 | 36 | 123 | 103 | 71 | 19 | 356 |
| J06 K08 Vát | – | 48 | 232 | 177 | 139 | 55 | 651 |
| J03 K04 Velem | 1 | 41 | 65 | 76 | 90 | 42 | 315 |
| J02 K05 Velemér | 1 | 6 | 23 | 4 | 25 | 7 | 66 |
| J02 K05 Viszák | 2 | 23 | 63 | 73 | 62 | 14 | 237 |
| J01 K01 Vönöck | 11 | 62 | 229 | 213 | 153 | 49 | 717 |
| J04 K06 Zsédény | 1 | 20 | 65 | 41 | 46 | 5 | 178 |
| J06 K08 Zsennye | – | 5 | 32 | 19 | 25 | 9 | 90 |
| Megye összesen | 2 417 | 23 276 | 64 184 | 53 796 | 66 872 | 30 599 | 241 144 |

4.1.5 Gazdasági aktivitás

4.1.5.1 A népesség gazdasági aktivitás szerint, 2011

| Terület | Foglalkoztatott | Munkanélküli | Inaktív kereső | Eltartott | Összesen | Foglalkoztatott | Munkanélküli | Inaktív kereső | Eltartott | Összesen |
|--------------------------|-----------------|--------------|----------------|-----------|----------|---------------------|--------------|----------------|-----------|----------|
| | | | | | | megoszlás, százalék | | | | |
| Megyei jogú város | 35 260 | 2 929 | 22 489 | 18 206 | 78 884 | 44,7 | 3,7 | 28,5 | 23,1 | 100,0 |
| Többi város | 34 095 | 2 667 | 22 466 | 17 217 | 76 445 | 44,6 | 3,5 | 29,4 | 22,5 | 100,0 |
| Városok együtt | 69 355 | 5 596 | 44 955 | 35 423 | 155 329 | 44,7 | 3,6 | 28,9 | 22,8 | 100,0 |
| Községek, nagyközségek | 42 615 | 3 805 | 32 104 | 22 776 | 101 300 | 42,1 | 3,8 | 31,7 | 22,5 | 100,0 |
| Megye összesen | 111 970 | 9 401 | 77 059 | 58 199 | 256 629 | 43,6 | 3,7 | 30,0 | 22,7 | 100,0 |
| Járások | | | | | | | | | | |
| J01 Celldömölki | 10 421 | 955 | 8 101 | 5 153 | 24 630 | 42,3 | 3,9 | 32,9 | 20,9 | 100,0 |
| J02 Körmentdi | 11 576 | 946 | 8 732 | 5 923 | 27 177 | 42,6 | 3,5 | 32,1 | 21,8 | 100,0 |
| J03 Kőszegi | 10 877 | 840 | 7 017 | 6 356 | 25 090 | 43,4 | 3,3 | 28,0 | 25,3 | 100,0 |
| J04 Sárvári | 17 244 | 1 373 | 12 132 | 7 935 | 38 684 | 44,6 | 3,5 | 31,4 | 20,5 | 100,0 |
| J05 Szentgotthárdi | 6 063 | 561 | 5 291 | 3 046 | 14 961 | 40,5 | 3,7 | 35,4 | 20,4 | 100,0 |
| J06 Szombathelyi | 50 225 | 4 120 | 31 376 | 26 599 | 112 320 | 44,7 | 3,7 | 27,9 | 23,7 | 100,0 |
| J07 Vasvári | 5 564 | 606 | 4 410 | 3 187 | 13 767 | 40,4 | 4,4 | 32,0 | 23,1 | 100,0 |
| Statisztikai kistérségek | | | | | | | | | | |
| K01 Celldömölki | 10 421 | 955 | 8 101 | 5 153 | 24 630 | 42,3 | 3,9 | 32,9 | 20,9 | 100,0 |
| K02 Csepregi | 4 587 | 294 | 3 310 | 2 294 | 10 485 | 43,7 | 2,8 | 31,6 | 21,9 | 100,0 |
| K03 Körmentdi | 9 221 | 762 | 6 505 | 4 766 | 21 254 | 43,4 | 3,6 | 30,6 | 22,4 | 100,0 |
| K04 Kőszegi | 7 547 | 632 | 4 985 | 4 597 | 17 761 | 42,5 | 3,6 | 28,1 | 25,9 | 100,0 |
| K05 Óriszentpéteri | 2 524 | 207 | 2 484 | 1 223 | 6 438 | 39,2 | 3,2 | 38,6 | 19,0 | 100,0 |
| K06 Sárvári | 15 987 | 1 287 | 10 854 | 7 400 | 35 528 | 45,0 | 3,6 | 30,6 | 20,8 | 100,0 |
| K07 Szentgotthárdi | 5 894 | 538 | 5 034 | 2 980 | 14 446 | 40,8 | 3,7 | 34,8 | 20,6 | 100,0 |
| K08 Szombathelyi | 50 225 | 4 120 | 31 376 | 26 599 | 112 320 | 44,7 | 3,7 | 27,9 | 23,7 | 100,0 |
| K09 Vasvári | 5 564 | 606 | 4 410 | 3 187 | 13 767 | 40,4 | 4,4 | 32,0 | 23,1 | 100,0 |
| Népesség-nagyságcsoport | | | | | | | | | | |
| Városok | | | | | | | | | | |
| 100 000– | – | – | – | – | – | – | – | – | – | – |
| 50 000–99 999 | 35 260 | 2 929 | 22 489 | 18 206 | 78 884 | 44,7 | 3,7 | 28,5 | 23,1 | 100,0 |
| 30 000–49 999 | – | – | – | – | – | – | – | – | – | – |
| 20 000–29 999 | – | – | – | – | – | – | – | – | – | – |
| 15 000–19 999 | – | – | – | – | – | – | – | – | – | – |
| 10 000–14 999 | 22 174 | 1 769 | 14 161 | 11 402 | 49 506 | 44,8 | 3,6 | 28,6 | 23,0 | 100,0 |
| 5 000– 9 999 | 3 598 | 289 | 3 133 | 1 658 | 8 678 | 41,5 | 3,3 | 36,1 | 19,1 | 100,0 |
| 1 000– 4 999 | 8 323 | 609 | 5 172 | 4 157 | 18 261 | 45,6 | 3,3 | 28,3 | 22,8 | 100,0 |
| Együtt | 69 355 | 5 596 | 44 955 | 35 423 | 155 329 | 44,7 | 3,6 | 28,9 | 22,8 | 100,0 |
| Községek, nagyközségek | | | | | | | | | | |
| 10 000–14 999 | – | – | – | – | – | – | – | – | – | – |
| 5 000–9 999 | – | – | – | – | – | – | – | – | – | – |
| 3 000–4 999 | – | – | – | – | – | – | – | – | – | – |
| 2 000–2 999 | 4 557 | 363 | 2 835 | 2 718 | 10 473 | 43,5 | 3,5 | 27,1 | 26,0 | 100,0 |
| 1 500–1 999 | 3 043 | 267 | 2 148 | 1 677 | 7 135 | 42,6 | 3,7 | 30,1 | 23,5 | 100,0 |
| 1 000–1 499 | 6 450 | 531 | 3 899 | 3 530 | 14 410 | 44,8 | 3,7 | 27,1 | 24,5 | 100,0 |
| 500– 999 | 14 130 | 1 278 | 11 064 | 7 232 | 33 704 | 41,9 | 3,8 | 32,8 | 21,5 | 100,0 |
| 200– 499 | 12 445 | 1 161 | 10 221 | 6 571 | 30 398 | 40,9 | 3,8 | 33,6 | 21,6 | 100,0 |
| 199 és kevesebb | 1 990 | 205 | 1 937 | 1 048 | 5 180 | 38,4 | 4,0 | 37,4 | 20,2 | 100,0 |
| Együtt | 42 615 | 3 805 | 32 104 | 22 776 | 101 300 | 42,1 | 3,8 | 31,7 | 22,5 | 100,0 |
| Összesen | 111 970 | 9 401 | 77 059 | 58 199 | 256 629 | 43,6 | 3,7 | 30,0 | 22,7 | 100,0 |
| Ebből: | | | | | | | | | | |
| 50 000–99 999 | 35 260 | 2 929 | 22 489 | 18 206 | 78 884 | 44,7 | 3,7 | 28,5 | 23,1 | 100,0 |
| 30 000–49 999 | – | – | – | – | – | – | – | – | – | – |
| 20 000–29 999 | – | – | – | – | – | – | – | – | – | – |
| 15 000–19 999 | – | – | – | – | – | – | – | – | – | – |
| 10 000–14 999 | 22 174 | 1 769 | 14 161 | 11 402 | 49 506 | 44,8 | 3,6 | 28,6 | 23,0 | 100,0 |
| 5 000– 9 999 | 3 598 | 289 | 3 133 | 1 658 | 8 678 | 41,5 | 3,3 | 36,1 | 19,1 | 100,0 |
| 3 000– 4 999 | 6 529 | 482 | 4 034 | 3 463 | 14 508 | 45,0 | 3,3 | 27,8 | 23,9 | 100,0 |
| 2 000– 2 999 | 5 826 | 450 | 3 599 | 3 173 | 13 048 | 44,7 | 3,4 | 27,6 | 24,3 | 100,0 |
| 1 500– 1 999 | 3 043 | 267 | 2 148 | 1 677 | 7 135 | 42,6 | 3,7 | 30,1 | 23,5 | 100,0 |

4.3.1.1 A népesség gazdasági aktivitás szerint, 2011 (folytatás)

| Terület | Foglalkoztatott | Munkanélküli | Inaktív kereső | Eltartott | Összesen | Foglalkoztatott | Munkanélküli | Inaktív kereső | Eltartott | Összesen |
|-----------------------------|-----------------|--------------|----------------|-----------|----------|---------------------|--------------|----------------|-----------|----------|
| | | | | | | megoszlás, százalék | | | | |
| Települések adatai | | | | | | | | | | |
| Megyeszékhely | | | | | | | | | | |
| J06 K08 Szombathely | 35 260 | 2 929 | 22 489 | 18 206 | 78 884 | 44,7 | 3,7 | 28,5 | 23,1 | 100,0 |
| Többi város | | | | | | | | | | |
| J03 K02 Bük | 1 544 | 105 | 867 | 785 | 3 301 | 46,8 | 3,2 | 26,3 | 23,8 | 100,0 |
| J01 K01 Celldömölk | 4 857 | 405 | 3 478 | 2 373 | 11 113 | 43,7 | 3,6 | 31,3 | 21,4 | 100,0 |
| J03 K02 Csepreg | 1 436 | 80 | 942 | 828 | 3 286 | 43,7 | 2,4 | 28,7 | 25,2 | 100,0 |
| J02 K03 Körmend | 5 434 | 429 | 3 364 | 2 723 | 11 950 | 45,5 | 3,6 | 28,2 | 22,8 | 100,0 |
| J03 K04 Kőszeg | 4 922 | 443 | 3 136 | 3 165 | 11 666 | 42,2 | 3,8 | 26,9 | 27,1 | 100,0 |
| J02 K05 Óriszentpéter | 525 | 40 | 374 | 239 | 1 178 | 44,6 | 3,4 | 31,7 | 20,3 | 100,0 |
| J04 K06 Répcelak | 1 269 | 87 | 764 | 455 | 2 575 | 49,3 | 3,4 | 29,7 | 17,7 | 100,0 |
| J04 K06 Sárvár | 6 961 | 492 | 4 183 | 3 141 | 14 777 | 47,1 | 3,3 | 28,3 | 21,3 | 100,0 |
| J05 K07 Szentgotthárd | 3 598 | 289 | 3 133 | 1 658 | 8 678 | 41,5 | 3,3 | 36,1 | 19,1 | 100,0 |
| J07 K09 Vasvár | 1 965 | 170 | 1 316 | 936 | 4 387 | 44,8 | 3,9 | 30,0 | 21,3 | 100,0 |
| J06 K08 Vép | 1 584 | 127 | 909 | 914 | 3 534 | 44,8 | 3,6 | 25,7 | 25,9 | 100,0 |
| Községek, nagyközségek | | | | | | | | | | |
| J06 K08 Acsád | 238 | 15 | 336 | 87 | 676 | 35,2 | 2,2 | 49,7 | 12,9 | 100,0 |
| J05 K07 Alsószőlőnk | 159 | 13 | 105 | 92 | 369 | 43,1 | 3,5 | 28,5 | 24,9 | 100,0 |
| J07 K09 Alsóújlak | 244 | 40 | 191 | 144 | 619 | 39,4 | 6,5 | 30,9 | 23,3 | 100,0 |
| J07 K09 Andrásfa | 86 | 17 | 94 | 81 | 278 | 30,9 | 6,1 | 33,8 | 29,1 | 100,0 |
| J05 K07 Apátistvánfalva | 143 | 16 | 129 | 76 | 364 | 39,3 | 4,4 | 35,4 | 20,9 | 100,0 |
| J02 K05 Bajánsenye | 217 | 19 | 163 | 98 | 497 | 43,7 | 3,8 | 32,8 | 19,7 | 100,0 |
| J06 K08 Balogunyom | 595 | 41 | 283 | 278 | 1 197 | 49,7 | 3,4 | 23,6 | 23,2 | 100,0 |
| J04 K06 Bejczygyertyános | 182 | 24 | 151 | 84 | 441 | 41,3 | 5,4 | 34,2 | 19,0 | 100,0 |
| J07 K09 Bérbaltavár | 178 | 22 | 179 | 165 | 544 | 32,7 | 4,0 | 32,9 | 30,3 | 100,0 |
| J01 K01 Boba | 354 | 25 | 247 | 205 | 831 | 42,6 | 3,0 | 29,7 | 24,7 | 100,0 |
| J01 K01 Borgáta | 42 | 5 | 54 | 13 | 114 | 36,8 | 4,4 | 47,4 | 11,4 | 100,0 |
| J06 K08 Bozzai | 155 | 18 | 81 | 65 | 319 | 48,6 | 5,6 | 25,4 | 20,4 | 100,0 |
| J03 K04 Bozsok | 152 | 9 | 109 | 72 | 342 | 44,4 | 2,6 | 31,9 | 21,1 | 100,0 |
| J04 K02 Bő | 312 | 20 | 233 | 120 | 685 | 45,5 | 2,9 | 34,0 | 17,5 | 100,0 |
| J04 K06 Bögöt | 157 | 14 | 119 | 104 | 394 | 39,8 | 3,6 | 30,2 | 26,4 | 100,0 |
| J04 K06 Bögöte | 101 | 8 | 115 | 52 | 276 | 36,6 | 2,9 | 41,7 | 18,8 | 100,0 |
| J06 K08 Bucsu | 247 | 22 | 166 | 144 | 579 | 42,7 | 3,8 | 28,7 | 24,9 | 100,0 |
| J03 K04 Cák | 116 | 12 | 74 | 72 | 274 | 42,3 | 4,4 | 27,0 | 26,3 | 100,0 |
| J04 K02 Chernelházaadamonya | 70 | 5 | 67 | 46 | 188 | 37,2 | 2,7 | 35,6 | 24,5 | 100,0 |
| J02 K03 Csákánydoroszló | 665 | 40 | 693 | 348 | 1 746 | 38,1 | 2,3 | 39,7 | 19,9 | 100,0 |
| J04 K06 Csánig | 142 | 10 | 126 | 68 | 346 | 41,0 | 2,9 | 36,4 | 19,7 | 100,0 |
| J07 K09 Csehi | 88 | 6 | 85 | 77 | 256 | 34,4 | 2,3 | 33,2 | 30,1 | 100,0 |
| J07 K09 Csehimindszent | 129 | 30 | 125 | 80 | 364 | 35,4 | 8,2 | 34,3 | 22,0 | 100,0 |
| J06 K08 Csempeszkopács | 140 | 15 | 70 | 80 | 305 | 45,9 | 4,9 | 23,0 | 26,2 | 100,0 |
| J04 K06 Csénye | 308 | 20 | 193 | 189 | 710 | 43,4 | 2,8 | 27,2 | 26,6 | 100,0 |
| J07 K09 Csipkerek | 119 | 5 | 134 | 69 | 327 | 36,4 | 1,5 | 41,0 | 21,1 | 100,0 |
| J01 K01 Csönge | 105 | 20 | 142 | 114 | 381 | 27,6 | 5,2 | 37,3 | 29,9 | 100,0 |
| J05 K07 Csörötnek | 325 | 50 | 292 | 247 | 914 | 35,6 | 5,5 | 31,9 | 27,0 | 100,0 |
| J02 K03 Daraboshegy | 39 | 6 | 38 | 17 | 100 | 39,0 | 6,0 | 38,0 | 17,0 | 100,0 |
| J06 K08 Dozmat | 103 | 6 | 48 | 63 | 220 | 46,8 | 2,7 | 21,8 | 28,6 | 100,0 |
| J02 K03 Döbörhegy | 36 | ... | 75 | ... | 133 | 27,1 | 1,5 | 56,4 | 15,0 | 100,0 |
| J02 K03 Döröske | 25 | ... | 41 | ... | 82 | 30,5 | 2,4 | 50,0 | 17,1 | 100,0 |
| J01 K01 Duka | 80 | 13 | 88 | 42 | 223 | 35,9 | 5,8 | 39,5 | 18,8 | 100,0 |
| J07 K09 Egervölgy | 131 | 25 | 124 | 59 | 339 | 38,6 | 7,4 | 36,6 | 17,4 | 100,0 |
| J01 K01 Egyházashetye | 116 | 13 | 130 | 48 | 307 | 37,8 | 4,2 | 42,3 | 15,6 | 100,0 |
| J02 K03 Egyházashollós | 232 | 8 | 169 | 147 | 556 | 41,7 | 1,4 | 30,4 | 26,4 | 100,0 |
| J02 K03 Egyházasrádóc | 552 | 54 | 425 | 308 | 1 339 | 41,2 | 4,0 | 31,7 | 23,0 | 100,0 |
| J06 K08 Felsőcsatár | 174 | 12 | 136 | 137 | 459 | 37,9 | 2,6 | 29,6 | 29,8 | 100,0 |
| J02 K05 Felsőjánosfa | 83 | 6 | 69 | 45 | 203 | 40,9 | 3,0 | 34,0 | 22,2 | 100,0 |
| J02 K05 Felsőmarác | 79 | 5 | 116 | 47 | 247 | 32,0 | 2,0 | 47,0 | 19,0 | 100,0 |
| J05 K07 Felsőszőlőnk | 219 | 27 | 210 | 116 | 572 | 38,3 | 4,7 | 36,7 | 20,3 | 100,0 |
| J05 K07 Gasztony | 159 | 12 | 155 | 104 | 430 | 37,0 | 2,8 | 36,0 | 24,2 | 100,0 |
| J06 K08 Gencsapáti | 1 254 | 92 | 662 | 754 | 2 762 | 45,4 | 3,3 | 24,0 | 27,3 | 100,0 |
| J04 K06 Gérce | 447 | 42 | 371 | 239 | 1 099 | 40,7 | 3,8 | 33,8 | 21,7 | 100,0 |

4.3.1.1 A népesség gazdasági aktivitás szerint, 2011 (folytatás)

| Terület | Foglalkoztatott | Munkanélküli | Inaktív kereső | Eltartott | Összesen | megoszlás, százalék | | | | |
|----------------------------|-----------------|--------------|----------------|-----------|----------|---------------------|--------------|----------------|-----------|----------|
| | | | | | | Foglalkoztatott | Munkanélküli | Inaktív kereső | Eltartott | Összesen |
| J07 K09 Gerskarát | 268 | 26 | 191 | 142 | 627 | 42,7 | 4,1 | 30,5 | 22,6 | 100,0 |
| J04 K02 Gőr | 122 | 6 | 93 | 73 | 294 | 41,5 | 2,0 | 31,6 | 24,8 | 100,0 |
| J06 K08 Gyanógeregye | 60 | 6 | 43 | 39 | 148 | 40,5 | 4,1 | 29,1 | 26,4 | 100,0 |
| J03 K04 Gyöngyösfalu | 531 | 29 | 278 | 288 | 1 126 | 47,2 | 2,6 | 24,7 | 25,6 | 100,0 |
| J07 K09 Győrvár | 265 | 36 | 179 | 161 | 641 | 41,3 | 5,6 | 27,9 | 25,1 | 100,0 |
| J02 K03 Halastó | 47 | ... | 37 | ... | 99 | 47,5 | 2,0 | 37,4 | 13,1 | 100,0 |
| J02 K03 Halogy | 96 | 20 | 96 | 55 | 267 | 36,0 | 7,5 | 36,0 | 20,6 | 100,0 |
| J02 K03 Harasztifalu | 54 | 5 | 57 | 32 | 148 | 36,5 | 3,4 | 38,5 | 21,6 | 100,0 |
| J04 K06 Hegyfalva | 284 | 20 | 318 | 150 | 772 | 36,8 | 2,6 | 41,2 | 19,4 | 100,0 |
| J02 K03 Hegyháthodász | 66 | 9 | 56 | 38 | 169 | 39,1 | 5,3 | 33,1 | 22,5 | 100,0 |
| J02 K03 Hegyhátsál | 64 | 10 | 49 | 33 | 156 | 41,0 | 6,4 | 31,4 | 21,2 | 100,0 |
| J02 K05 Hegyhátszentjakab | 111 | 3 | 103 | 56 | 273 | 40,7 | 1,1 | 37,7 | 20,5 | 100,0 |
| J02 K05 Hegyhátszentmárton | 20 | ... | ... | ... | 56 | 35,7 | 1,8 | 39,3 | 23,2 | 100,0 |
| J07 K09 Hegyhátszentpéter | 61 | 3 | 61 | 37 | 162 | 37,7 | 1,9 | 37,7 | 22,8 | 100,0 |
| J06 K08 Horvátlövő | 87 | 4 | 48 | 51 | 190 | 45,8 | 2,1 | 25,3 | 26,8 | 100,0 |
| J03 K04 Horvátzsidány | 336 | 22 | 267 | 170 | 795 | 42,3 | 2,8 | 33,6 | 21,4 | 100,0 |
| J04 K06 Hosszúpereszteg | 256 | 29 | 269 | 106 | 660 | 38,8 | 4,4 | 40,8 | 16,1 | 100,0 |
| J04 K06 Ikervár | 836 | 71 | 503 | 391 | 1 801 | 46,4 | 3,9 | 27,9 | 21,7 | 100,0 |
| J03 K02 Iklanberény | 12 | - | 17 | 7 | 36 | 33,3 | 0,0 | 47,2 | 19,4 | 100,0 |
| J02 K05 Ispánk | 41 | 4 | 29 | 16 | 90 | 45,6 | 4,4 | 32,2 | 17,8 | 100,0 |
| J02 K05 Ivánc | 227 | 6 | 361 | 104 | 698 | 32,5 | 0,9 | 51,7 | 14,9 | 100,0 |
| J06 K08 Ják | 1 146 | 70 | 621 | 759 | 2 596 | 44,1 | 2,7 | 23,9 | 29,2 | 100,0 |
| J04 K06 Jákfa | 207 | 15 | 162 | 106 | 490 | 42,2 | 3,1 | 33,1 | 21,6 | 100,0 |
| J01 K01 Jánosháza | 1 034 | 114 | 825 | 556 | 2 529 | 40,9 | 4,5 | 32,6 | 22,0 | 100,0 |
| J04 K06 Káld | 493 | 58 | 309 | 239 | 1 099 | 44,9 | 5,3 | 28,1 | 21,7 | 100,0 |
| J07 K09 Kám | 167 | 19 | 124 | 90 | 400 | 41,8 | 4,8 | 31,0 | 22,5 | 100,0 |
| J01 K01 Karakó | 76 | 10 | 65 | 36 | 187 | 40,6 | 5,3 | 34,8 | 19,3 | 100,0 |
| J02 K03 Katafa | 143 | 17 | 109 | 76 | 345 | 41,4 | 4,9 | 31,6 | 22,0 | 100,0 |
| J01 K01 Keléd | 20 | 3 | 40 | 7 | 70 | 28,6 | 4,3 | 57,1 | 10,0 | 100,0 |
| J01 K01 Kemeneskápolna | 35 | ... | 31 | ... | 88 | 39,8 | 2,3 | 35,2 | 22,7 | 100,0 |
| J01 K01 Kemenesmagasi | 354 | 38 | 281 | 161 | 834 | 42,4 | 4,6 | 33,7 | 19,3 | 100,0 |
| J01 K01 Kemenesmihályfa | 227 | 23 | 158 | 78 | 486 | 46,7 | 4,7 | 32,5 | 16,0 | 100,0 |
| J01 K01 Kemenespálfa | 185 | 11 | 94 | 109 | 399 | 46,4 | 2,8 | 23,6 | 27,3 | 100,0 |
| J01 K01 Kemenessőmjén | 272 | 32 | 177 | 108 | 589 | 46,2 | 5,4 | 30,1 | 18,3 | 100,0 |
| J01 K01 Kemenesszentmárton | 83 | ... | 66 | ... | 192 | 43,2 | 0,5 | 34,4 | 21,9 | 100,0 |
| J02 K03 Kemestaródfa | 96 | 4 | 71 | 51 | 222 | 43,2 | 1,8 | 32,0 | 23,0 | 100,0 |
| J04 K06 Kenéz | 117 | 8 | 78 | 60 | 263 | 44,5 | 3,0 | 29,7 | 22,8 | 100,0 |
| J01 K01 Kenyeri | 388 | 20 | 314 | 151 | 873 | 44,4 | 2,3 | 36,0 | 17,3 | 100,0 |
| J02 K05 Kercaszomor | 68 | 4 | 83 | 38 | 193 | 35,2 | 2,1 | 43,0 | 19,7 | 100,0 |
| J02 K05 Kerkáskápolna | 22 | 3 | 39 | 13 | 77 | 28,6 | 3,9 | 50,6 | 16,9 | 100,0 |
| J05 K07 Kétvölgy | 31 | 5 | 52 | 17 | 105 | 29,5 | 4,8 | 49,5 | 16,2 | 100,0 |
| J02 K05 Kistrákos | 82 | 5 | 79 | 36 | 202 | 40,6 | 2,5 | 39,1 | 17,8 | 100,0 |
| J01 K01 Kíssomlyó | 87 | 8 | 71 | 43 | 209 | 41,6 | 3,8 | 34,0 | 20,6 | 100,0 |
| J06 K08 Kisunyor | 198 | 16 | 126 | 83 | 423 | 46,8 | 3,8 | 29,8 | 19,6 | 100,0 |
| J03 K04 Kiszidány | 38 | 5 | 25 | 17 | 85 | 44,7 | 5,9 | 29,4 | 20,0 | 100,0 |
| J05 K05 Kondorfa | 169 | 23 | 257 | 66 | 515 | 32,8 | 4,5 | 49,9 | 12,8 | 100,0 |
| J01 K01 Köcsk | 95 | 10 | 104 | 53 | 262 | 36,3 | 3,8 | 39,7 | 20,2 | 100,0 |
| J03 K04 Kőszegdoroszló | 106 | 9 | 71 | 60 | 246 | 43,1 | 3,7 | 28,9 | 24,4 | 100,0 |
| J03 K04 Kőszegpaty | 77 | 5 | 84 | 45 | 211 | 36,5 | 2,4 | 39,8 | 21,3 | 100,0 |
| J03 K04 Kőszegszerdahely | 199 | 19 | 129 | 123 | 470 | 42,3 | 4,0 | 27,4 | 26,2 | 100,0 |
| J03 K02 Lócs | 62 | 3 | 52 | 16 | 133 | 46,6 | 2,3 | 39,1 | 12,0 | 100,0 |
| J03 K04 Lukácsháza | 501 | 35 | 247 | 252 | 1 035 | 48,4 | 3,4 | 23,9 | 24,3 | 100,0 |
| J05 K07 Magyarlak | 331 | 45 | 248 | 158 | 782 | 42,3 | 5,8 | 31,7 | 20,2 | 100,0 |
| J02 K03 Magyarnádalja | 96 | 6 | 63 | 56 | 221 | 43,4 | 2,7 | 28,5 | 25,3 | 100,0 |
| J02 K03 Magyarszecsőd | 183 | 23 | 132 | 106 | 444 | 41,2 | 5,2 | 29,7 | 23,9 | 100,0 |
| J02 K05 Magyarszombatfa | 99 | 12 | 95 | 63 | 269 | 36,8 | 4,5 | 35,3 | 23,4 | 100,0 |
| J04 K06 Megyehíd | 140 | 8 | 83 | 88 | 319 | 43,9 | 2,5 | 26,0 | 27,6 | 100,0 |
| J04 K06 Meggyeskovácsi | 253 | 52 | 249 | 137 | 691 | 36,6 | 7,5 | 36,0 | 19,8 | 100,0 |
| J01 K01 Mersevát | 260 | 31 | 162 | 149 | 602 | 43,2 | 5,1 | 26,9 | 24,8 | 100,0 |
| J04 K02 Mesterháza | 63 | 7 | 58 | 21 | 149 | 42,3 | 4,7 | 38,9 | 14,1 | 100,0 |

4.3.1.1 A népesség gazdasági aktivitás szerint, 2011 (folytatás)

| Terület | Foglalkoztatott | Munkanélküli | Inaktív kereső | Eltartott | Összesen | Foglalkoztatott | Munkanélküli | Inaktív kereső | Eltartott | Összesen |
|--------------------------|-----------------|--------------|----------------|-----------|----------|---------------------|--------------|----------------|-----------|----------|
| | | | | | | megoszlás, százalék | | | | |
| J01 K01 Mesteri | 82 | 3 | 137 | 34 | 256 | 32,0 | 1,2 | 53,5 | 13,3 | 100,0 |
| J06 K08 Mészlen | 83 | 11 | 80 | 46 | 220 | 37,7 | 5,0 | 36,4 | 20,9 | 100,0 |
| J07 K09 Mikosszéplak | 87 | 20 | 115 | 101 | 323 | 26,9 | 6,2 | 35,6 | 31,3 | 100,0 |
| J02 K03 Molnaszecsőd | 193 | 28 | 118 | 93 | 432 | 44,7 | 6,5 | 27,3 | 21,5 | 100,0 |
| J02 K03 Nádasd | 614 | 42 | 379 | 320 | 1 355 | 45,3 | 3,1 | 28,0 | 23,6 | 100,0 |
| J04 K02 Nagygeresd | 115 | 8 | 106 | 39 | 268 | 42,9 | 3,0 | 39,6 | 14,6 | 100,0 |
| J02 K03 Nagykölked | 47 | 8 | 48 | 44 | 147 | 32,0 | 5,4 | 32,7 | 29,9 | 100,0 |
| J02 K03 Nagymizdó | 41 | ... | 51 | ... | 115 | 35,7 | 1,7 | 44,3 | 18,3 | 100,0 |
| J02 K05 Nagyrákos | 102 | 8 | 112 | 53 | 275 | 37,1 | 2,9 | 40,7 | 19,3 | 100,0 |
| J01 K01 Nagysimonyi | 403 | 38 | 332 | 228 | 1 001 | 40,3 | 3,8 | 33,2 | 22,8 | 100,0 |
| J07 K09 Nagytilaj | 38 | 10 | 58 | 37 | 143 | 26,6 | 7,0 | 40,6 | 25,9 | 100,0 |
| J06 K08 Nári | 558 | 43 | 322 | 326 | 1 249 | 44,7 | 3,4 | 25,8 | 26,1 | 100,0 |
| J06 K08 Narda | 199 | 23 | 157 | 90 | 469 | 42,4 | 4,9 | 33,5 | 19,2 | 100,0 |
| J06 K08 Nemesbőd | 286 | 25 | 178 | 144 | 633 | 45,2 | 3,9 | 28,1 | 22,7 | 100,0 |
| J03 K04 Nemescsó | 119 | 10 | 95 | 74 | 298 | 39,9 | 3,4 | 31,9 | 24,8 | 100,0 |
| J01 K01 Nemeskeresztúr | 104 | 16 | 111 | 43 | 274 | 38,0 | 5,8 | 40,5 | 15,7 | 100,0 |
| J01 K01 Nemeskocs | 129 | 6 | 101 | 62 | 298 | 43,3 | 2,0 | 33,9 | 20,8 | 100,0 |
| J06 K08 Nemeskolta | 148 | 9 | 109 | 88 | 354 | 41,8 | 2,5 | 30,8 | 24,9 | 100,0 |
| J04 K02 Nemesládony | 46 | 5 | 50 | 28 | 129 | 35,7 | 3,9 | 38,8 | 21,7 | 100,0 |
| J05 K07 Nemesmedves | 8 | ... | ... | ... | 17 | 47,1 | 0,0 | 11,8 | 41,2 | 100,0 |
| J02 K03 Nemesrempehollós | 104 | 17 | 112 | 51 | 284 | 36,6 | 6,0 | 39,4 | 18,0 | 100,0 |
| J04 K06 Nick | 203 | 21 | 179 | 83 | 486 | 41,8 | 4,3 | 36,8 | 17,1 | 100,0 |
| J04 K06 Nyőgér | 133 | 15 | 105 | 69 | 322 | 41,3 | 4,7 | 32,6 | 21,4 | 100,0 |
| J07 K09 Olaszfa | 140 | 19 | 151 | 86 | 396 | 35,4 | 4,8 | 38,1 | 21,7 | 100,0 |
| J03 K04 Ólmod | 36 | 5 | 27 | 27 | 95 | 37,9 | 5,3 | 28,4 | 28,4 | 100,0 |
| J05 K07 Orfalu | 19 | 4 | 18 | 20 | 61 | 31,1 | 6,6 | 29,5 | 32,8 | 100,0 |
| J01 K01 Ostffyasszonyfa | 336 | 31 | 281 | 159 | 807 | 41,6 | 3,8 | 34,8 | 19,7 | 100,0 |
| J07 K09 Oszkó | 262 | 26 | 241 | 143 | 672 | 39,0 | 3,9 | 35,9 | 21,3 | 100,0 |
| J04 K06 Ölbő | 320 | 33 | 216 | 170 | 739 | 43,3 | 4,5 | 29,2 | 23,0 | 100,0 |
| J02 K05 Órimagyarósd | 91 | 7 | 83 | 48 | 229 | 39,7 | 3,1 | 36,2 | 21,0 | 100,0 |
| J07 K09 Pácsony | 103 | 5 | 84 | 80 | 272 | 37,9 | 1,8 | 30,9 | 29,4 | 100,0 |
| J02 K05 Pankasz | 181 | 21 | 149 | 119 | 470 | 38,5 | 4,5 | 31,7 | 25,3 | 100,0 |
| J01 K01 Pápoc | 82 | 8 | 165 | 35 | 290 | 28,3 | 2,8 | 56,9 | 12,1 | 100,0 |
| J04 K06 Pecöl | 358 | 24 | 246 | 168 | 796 | 45,0 | 3,0 | 30,9 | 21,1 | 100,0 |
| J06 K08 Perenye | 319 | 24 | 179 | 175 | 697 | 45,8 | 3,4 | 25,7 | 25,1 | 100,0 |
| J03 K04 Peresznye | 214 | 13 | 292 | 126 | 645 | 33,2 | 2,0 | 45,3 | 19,5 | 100,0 |
| J07 K09 Petőmihályfa | 97 | 9 | 70 | 50 | 226 | 42,9 | 4,0 | 31,0 | 22,1 | 100,0 |
| J02 K03 Pinkamindszent | 61 | 7 | 48 | 38 | 154 | 39,6 | 4,5 | 31,2 | 24,7 | 100,0 |
| J06 K08 Pornóapáti | 155 | 12 | 94 | 103 | 364 | 42,6 | 3,3 | 25,8 | 28,3 | 100,0 |
| J04 K06 Porpác | 50 | 10 | 52 | 29 | 141 | 35,5 | 7,1 | 36,9 | 20,6 | 100,0 |
| J04 K06 Pósfá | 123 | 8 | 87 | 45 | 263 | 46,8 | 3,0 | 33,1 | 17,1 | 100,0 |
| J03 K04 Pusztacsó | 72 | 5 | 38 | 33 | 148 | 48,6 | 3,4 | 25,7 | 22,3 | 100,0 |
| J07 K09 Püspökmlnári | 363 | 36 | 302 | 180 | 881 | 41,2 | 4,1 | 34,3 | 20,4 | 100,0 |
| J05 K07 Rábagyarmat | 351 | 19 | 266 | 169 | 805 | 43,6 | 2,4 | 33,0 | 21,0 | 100,0 |
| J07 K09 Rábahídvég | 415 | 30 | 306 | 243 | 994 | 41,8 | 3,0 | 30,8 | 24,4 | 100,0 |
| J04 K06 Rábapaty | 739 | 47 | 486 | 379 | 1 651 | 44,8 | 2,8 | 29,4 | 23,0 | 100,0 |
| J06 K08 Rábatöttös | 95 | 8 | 60 | 37 | 200 | 47,5 | 4,0 | 30,0 | 18,5 | 100,0 |
| J02 K03 Rádóckölked | 114 | 9 | 91 | 61 | 275 | 41,5 | 3,3 | 33,1 | 22,2 | 100,0 |
| J05 K07 Rátót | 112 | 5 | 80 | 45 | 242 | 46,3 | 2,1 | 33,1 | 18,6 | 100,0 |
| J04 K02 Répceszentgyörgy | 42 | 5 | 53 | 16 | 116 | 36,2 | 4,3 | 45,7 | 13,8 | 100,0 |
| J05 K07 Rönök | 174 | 18 | 123 | 99 | 414 | 42,0 | 4,3 | 29,7 | 23,9 | 100,0 |
| J06 K08 Rum | 460 | 34 | 330 | 325 | 1 149 | 40,0 | 3,0 | 28,7 | 28,3 | 100,0 |
| J04 K02 Sajtoskál | 133 | 4 | 223 | 51 | 411 | 32,4 | 1,0 | 54,3 | 12,4 | 100,0 |
| J06 K08 Salköveskút | 224 | 22 | 125 | 114 | 485 | 46,2 | 4,5 | 25,8 | 23,5 | 100,0 |
| J07 K09 Sárfimizdó | 30 | ... | 41 | ... | 88 | 34,1 | 2,3 | 46,6 | 17,0 | 100,0 |
| J06 K08 Sé | 646 | 56 | 282 | 393 | 1 377 | 46,9 | 4,1 | 20,5 | 28,5 | 100,0 |
| J04 K02 Simaság | 222 | 16 | 278 | 97 | 613 | 36,2 | 2,6 | 45,4 | 15,8 | 100,0 |
| J04 K06 Sitke | 308 | 15 | 198 | 161 | 682 | 45,2 | 2,2 | 29,0 | 23,6 | 100,0 |
| J06 K08 Sorkifalud | 281 | 20 | 200 | 154 | 655 | 42,9 | 3,1 | 30,5 | 23,5 | 100,0 |
| J06 K08 Sorkikápolna | 126 | 9 | 67 | 64 | 266 | 47,4 | 3,4 | 25,2 | 24,1 | 100,0 |



4.3.1.1 A népesség gazdasági aktivitás szerint, 2011 (folytatás)

| Terület | Foglalkoztatott | Munkanélküli | Inaktív kereső | Eltartott | Összesen | megoszlás, százalék | | | | |
|----------------------------|-----------------|--------------|----------------|-----------|----------|---------------------|--------------|----------------|-----------|----------|
| | | | | | | Foglalkoztatott | Munkanélküli | Inaktív kereső | Eltartott | Összesen |
| J06 K08 Sorokpolány | 369 | 32 | 222 | 198 | 821 | 44,9 | 3,9 | 27,0 | 24,1 | 100,0 |
| J04 K06 Sótóny | 282 | 40 | 210 | 125 | 657 | 42,9 | 6,1 | 32,0 | 19,0 | 100,0 |
| J06 K08 Söpte | 422 | 18 | 196 | 156 | 792 | 53,3 | 2,3 | 24,7 | 19,7 | 100,0 |
| J02 K05 Szaknyér | 14 | ... | 26 | ... | 51 | 27,5 | 2,0 | 51,0 | 19,6 | 100,0 |
| J05 K07 Szakonyfalu | 138 | 15 | 93 | 110 | 356 | 38,8 | 4,2 | 26,1 | 30,9 | 100,0 |
| J02 K05 Szalafő | 81 | 6 | 79 | 32 | 198 | 40,9 | 3,0 | 39,9 | 16,2 | 100,0 |
| J02 K03 Szarvaskend | 93 | ... | 80 | ... | 213 | 43,7 | 0,9 | 37,6 | 17,8 | 100,0 |
| J02 K05 Szatta | 36 | 9 | 22 | 11 | 78 | 46,2 | 11,5 | 28,2 | 14,1 | 100,0 |
| J04 K06 Szeleste | 265 | 20 | 235 | 141 | 661 | 40,1 | 3,0 | 35,6 | 21,3 | 100,0 |
| J07 K09 Szemenye | 128 | 13 | 90 | 66 | 297 | 43,1 | 4,4 | 30,3 | 22,2 | 100,0 |
| J06 K08 Szentpéterfa | 437 | 39 | 279 | 232 | 987 | 44,3 | 4,0 | 28,3 | 23,5 | 100,0 |
| J01 K01 Szergény | 121 | 17 | 126 | 46 | 310 | 39,0 | 5,5 | 40,6 | 14,8 | 100,0 |
| J02 K05 Szőce | 125 | 16 | 116 | 64 | 321 | 38,9 | 5,0 | 36,1 | 19,9 | 100,0 |
| J06 K08 Tanakajd | 345 | 19 | 188 | 171 | 723 | 47,7 | 2,6 | 26,0 | 23,7 | 100,0 |
| J06 K08 Táplánszentkereszt | 1 123 | 87 | 727 | 649 | 2 586 | 43,4 | 3,4 | 28,1 | 25,1 | 100,0 |
| J07 K09 Telekes | 200 | 37 | 149 | 145 | 531 | 37,7 | 7,0 | 28,1 | 27,3 | 100,0 |
| J01 K01 Tokorcs | 168 | 12 | 85 | 78 | 343 | 49,0 | 3,5 | 24,8 | 22,7 | 100,0 |
| J04 K02 Tompaládony | 132 | 10 | 117 | 44 | 303 | 43,6 | 3,3 | 38,6 | 14,5 | 100,0 |
| J03 K02 Tormásliget | 150 | 12 | 94 | 53 | 309 | 48,5 | 3,9 | 30,4 | 17,2 | 100,0 |
| J06 K08 Torony | 803 | 109 | 466 | 559 | 1 937 | 41,5 | 5,6 | 24,1 | 28,9 | 100,0 |
| J03 K02 Tömörd | 126 | 8 | 60 | 70 | 264 | 47,7 | 3,0 | 22,7 | 26,5 | 100,0 |
| J04 K06 Uraiújfalú | 404 | 50 | 262 | 164 | 880 | 45,9 | 5,7 | 29,8 | 18,6 | 100,0 |
| J04 K06 Vámoscsalád | 116 | 11 | 115 | 44 | 286 | 40,6 | 3,8 | 40,2 | 15,4 | 100,0 |
| J02 K03 Vasalja | 126 | 10 | 103 | 63 | 302 | 41,7 | 3,3 | 34,1 | 20,9 | 100,0 |
| J04 K06 Vásárosmiske | 153 | 7 | 115 | 69 | 344 | 44,5 | 2,0 | 33,4 | 20,1 | 100,0 |
| J06 K08 Vasasszonyfa | 178 | 8 | 103 | 73 | 362 | 49,2 | 2,2 | 28,5 | 20,2 | 100,0 |
| J04 K06 Vasegerszeg | 152 | 11 | 146 | 62 | 371 | 41,0 | 3,0 | 39,4 | 16,7 | 100,0 |
| J04 K06 Vashosszúfalú | 151 | 10 | 147 | 45 | 353 | 42,8 | 2,8 | 41,6 | 12,7 | 100,0 |
| J06 K08 Vaskeresztes | 150 | 12 | 99 | 75 | 336 | 44,6 | 3,6 | 29,5 | 22,3 | 100,0 |
| J06 K08 Vassurány | 392 | 21 | 221 | 184 | 818 | 47,9 | 2,6 | 27,0 | 22,5 | 100,0 |
| J06 K08 Vasszécseny | 650 | 59 | 341 | 334 | 1 384 | 47,0 | 4,3 | 24,6 | 24,1 | 100,0 |
| J05 K07 Vasszentmihály | 127 | 20 | 128 | 62 | 337 | 37,7 | 5,9 | 38,0 | 18,4 | 100,0 |
| J06 K08 Vasszilvagy | 161 | 17 | 109 | 93 | 380 | 42,4 | 4,5 | 28,7 | 24,5 | 100,0 |
| J06 K08 Vát | 333 | 21 | 194 | 140 | 688 | 48,4 | 3,1 | 28,2 | 20,3 | 100,0 |
| J03 K04 Velem | 128 | 11 | 113 | 73 | 325 | 39,4 | 3,4 | 34,8 | 22,5 | 100,0 |
| J02 K05 Velemér | 29 | 3 | 27 | 11 | 70 | 41,4 | 4,3 | 38,6 | 15,7 | 100,0 |
| J02 K05 Viszák | 122 | 5 | 80 | 41 | 248 | 49,2 | 2,0 | 32,3 | 16,5 | 100,0 |
| J01 K01 Vönöck | 326 | 40 | 236 | 160 | 762 | 42,8 | 5,2 | 31,0 | 21,0 | 100,0 |
| J04 K06 Zsédény | 77 | 7 | 62 | 37 | 183 | 42,1 | 3,8 | 33,9 | 20,2 | 100,0 |
| J06 K08 Zsennye | 41 | 9 | 30 | 16 | 96 | 42,7 | 9,4 | 31,3 | 16,7 | 100,0 |
| Megye összesen | 111 970 | 9 401 | 77 059 | 58 199 | 256 629 | 43,6 | 3,7 | 30,0 | 22,7 | 100,0 |

4.1.6 Nemzetiség, anyanyelv

4.1.6.1 A népesség nemzetiség szerint, 2011

| Terület | A nemzetiség, az anyanyelv, a családi, baráti közösségben használt nyelv válaszok legalább egyike szerint | | | | | | | | | | |
|--------------------------|---|--------|-----------------------------|-------|--------|---------|-------|--------|-------|--------|-------|
| | magyar | bolgár | cigány (romani, beás) | görög | horvát | lengyel | német | örmény | román | ruszin | szerb |
| Megyei jogú város | 65 472 | 46 | 609 | 13 | 441 | 19 | 1 574 | 17 | 95 | 11 | 23 |
| Többi város | 64 786 | 27 | 949 | 7 | 412 | 32 | 1 686 | 15 | 96 | 11 | 12 |
| Városok együtt | 130 258 | 73 | 1 558 | 20 | 853 | 51 | 3 260 | 32 | 191 | 22 | 35 |
| Községek, nagyközségek | 88 103 | 23 | 1 127 | 6 | 2 344 | 24 | 2 168 | 19 | 145 | 11 | 18 |
| Megye összesen | 218 361 | 96 | 2 685 | 26 | 3 197 | 75 | 5 428 | 51 | 336 | 33 | 53 |
| Járások | | | | | | | | | | | |
| J01 Celldömölki | 21 175 | 3 | 372 | – | 11 | 13 | 247 | 7 | 23 | 5 | – |
| J02 Körmentdi | 23 538 | 6 | 259 | 1 | 35 | 3 | 313 | 6 | 22 | 2 | 7 |
| J03 Kőszegi | 21 052 | 12 | 192 | 2 | 1 108 | 11 | 1 062 | 7 | 36 | 8 | 4 |
| J04 Sárvári | 33 185 | 11 | 390 | 4 | 27 | 24 | 512 | 6 | 41 | 3 | 9 |
| J05 Szentgotthárdi | 12 956 | 4 | 331 | 1 | 6 | 1 | 652 | 2 | 26 | – | 1 |
| J06 Szombathelyi | 94 314 | 59 | 851 | 14 | 1 997 | 21 | 2 467 | 22 | 175 | 15 | 32 |
| J07 Vasvári | 12 141 | 1 | 290 | 4 | 13 | 2 | 175 | 1 | 13 | – | – |
| Statisztikai kistérségek | | | | | | | | | | | |
| K01 Celldömölki | 21 175 | 3 | 372 | – | 11 | 13 | 247 | 7 | 23 | 5 | – |
| K02 Csepregi | 8 844 | 4 | 194 | – | 103 | 2 | 289 | 2 | 16 | 2 | 1 |
| K03 Körmentdi | 18 388 | 6 | 197 | 1 | 30 | 3 | 241 | 6 | 20 | 1 | 7 |
| K04 Kőszegi | 14 917 | 8 | 52 | 2 | 1 013 | 9 | 869 | 6 | 27 | 7 | 4 |
| K05 Óriszentpéteri | 5 645 | – | 62 | – | 5 | – | 82 | – | 2 | 1 | – |
| K06 Sárvári | 30 476 | 11 | 336 | 4 | 19 | 24 | 416 | 5 | 34 | 2 | 8 |
| K07 Szentgotthárdi | 12 461 | 4 | 331 | 1 | 6 | 1 | 642 | 2 | 26 | – | 1 |
| K08 Szombathelyi | 94 314 | 59 | 851 | 14 | 1 997 | 21 | 2 467 | 22 | 175 | 15 | 32 |
| K09 Vasvári | 12 141 | 1 | 290 | 4 | 13 | 2 | 175 | 1 | 13 | – | – |
| Népesség-nagyságcsoport | | | | | | | | | | | |
| Városok | | | | | | | | | | | |
| 100 000– | – | – | – | – | – | – | – | – | – | – | – |
| 50 000–99 999 | 65 472 | 46 | 609 | 13 | 441 | 19 | 1 574 | 17 | 95 | 11 | 23 |
| 30 000–49 999 | – | – | – | – | – | – | – | – | – | – | – |
| 20 000–29 999 | – | – | – | – | – | – | – | – | – | – | – |
| 15 000–19 999 | – | – | – | – | – | – | – | – | – | – | – |
| 10 000–14 999 | 41 690 | 17 | 526 | 5 | 301 | 26 | 1 017 | 13 | 39 | 9 | 12 |
| 5 000– 9 999 | 7 438 | 2 | 52 | 1 | 6 | – | 375 | 1 | 21 | – | – |
| 1 000– 4 999 | 15 658 | 8 | 371 | 1 | 105 | 6 | 294 | 1 | 36 | 2 | – |
| Együtt | 130 258 | 73 | 1 558 | 20 | 853 | 51 | 3 260 | 32 | 191 | 22 | 35 |
| Községek, nagyközségek | | | | | | | | | | | |
| 10 000–14 999 | – | – | – | – | – | – | – | – | – | – | – |
| 5 000–9 999 | – | – | – | – | – | – | – | – | – | – | – |
| 3 000–4 999 | – | – | – | – | – | – | – | – | – | – | – |
| 2 000–2 999 | 8 753 | 2 | 146 | – | 40 | 3 | 132 | 5 | 11 | 2 | – |
| 1 500–1 999 | 5 951 | 4 | 65 | – | 31 | 3 | 76 | – | 7 | – | – |
| 1 000–1 499 | 12 360 | 4 | 98 | – | 62 | 6 | 257 | 1 | 33 | 1 | 1 |
| 500– 999 | 29 009 | 7 | 431 | 6 | 1 495 | 8 | 401 | 6 | 46 | 3 | 10 |
| 200– 499 | 27 364 | 6 | 352 | – | 550 | 4 | 1 119 | 3 | 38 | 5 | 7 |
| 199 és kevesebb | 4 666 | – | 35 | – | 166 | – | 183 | 4 | 10 | – | – |
| Együtt | 88 103 | 23 | 1 127 | 6 | 2 344 | 24 | 2 168 | 19 | 145 | 11 | 18 |
| Összesen | 218 361 | 96 | 2 685 | 26 | 3 197 | 75 | 5 428 | 51 | 336 | 33 | 53 |
| Ebből: | | | | | | | | | | | |
| 50 000–99 999 | 65 472 | 46 | 609 | 13 | 441 | 19 | 1 574 | 17 | 95 | 11 | 23 |
| 30 000–49 999 | – | – | – | – | – | – | – | – | – | – | – |
| 20 000–29 999 | – | – | – | – | – | – | – | – | – | – | – |
| 15 000–19 999 | – | – | – | – | – | – | – | – | – | – | – |
| 10 000–14 999 | 41 690 | 17 | 526 | 5 | 301 | 26 | 1 017 | 13 | 39 | 9 | 12 |
| 5 000– 9 999 | 7 438 | 2 | 52 | 1 | 6 | – | 375 | 1 | 21 | – | – |
| 3 000– 4 999 | 12 525 | 6 | 361 | 1 | 105 | 4 | 270 | 1 | 35 | 1 | – |
| 2 000– 2 999 | 10 971 | 4 | 146 | – | 40 | 5 | 149 | 5 | 12 | 2 | – |
| 1 500– 1 999 | 5 951 | 4 | 65 | – | 31 | 3 | 76 | – | 7 | – | – |

4.1.6.1 A népesség nemzetiség szerint, 2011 (folytatás)

| Terület | A nemzetiség, az anyanyelv, a családi, baráti közösségben használt nyelv válaszok legalább egyike szerint | | | | | | | | | | |
|--------------------------|---|--------|-----------------------------|-------|--------|---------|-------|--------|-------|--------|-------|
| | magyar | bolgár | cigány (romani, beás) | görög | horvát | lengyel | német | örmény | román | ruszin | szerb |
| Települések adatai | | | | | | | | | | | |
| Megyeszékhely | | | | | | | | | | | |
| J06 K08 Szombathely | 65 472 | 46 | 609 | 13 | 441 | 19 | 1 574 | 17 | 95 | 11 | 23 |
| Többi város | | | | | | | | | | | |
| J03 K02 Bük | 2 655 | – | 78 | ... | 26 | ... | 114 | ... | 6 | – | – |
| J01 K01 Celldömölk | 9 493 | ... | 143 | – | 8 | 5 | 97 | 3 | 4 | ... | – |
| J03 K02 Csepreg | 2 811 | 4 | 62 | – | 62 | ... | 50 | – | ... | ... | – |
| J02 K03 Kőrmend | 10 105 | 3 | 135 | ... | 20 | 3 | 126 | ... | 7 | ... | 4 |
| J03 K04 Kőszeg | 9 646 | 7 | 49 | ... | 263 | ... | 609 | 5 | 13 | 6 | 3 |
| J02 K05 Óriszentpéter | 915 | – | 10 | – | – | – | 7 | – | – | ... | – |
| J04 K06 Répcelak | 2 218 | ... | – | – | – | ... | 17 | – | ... | – | – |
| J04 K06 Sárvár | 12 446 | 6 | 199 | ... | 10 | 16 | 185 | 3 | 15 | ... | 5 |
| J05 K07 Szentgotthárd | 7 438 | ... | 52 | ... | 6 | – | 375 | ... | 21 | – | – |
| J07 K09 Vasvár | 3 893 | ... | 64 | ... | 12 | ... | 48 | – | ... | – | – |
| J06 K08 Vép | 3 166 | ... | 157 | – | 5 | ... | 58 | – | 26 | – | – |
| Községek, nagyközségek | | | | | | | | | | | |
| J06 K08 Acsád | 577 | – | – | ... | ... | – | 6 | – | 4 | – | – |
| J05 K07 Alsószölnök | 312 | – | ... | – | – | – | 99 | – | ... | – | – |
| J07 K09 Alsóújlak | 547 | – | – | – | – | – | 7 | – | 3 | – | – |
| J07 K09 Andrásfa | 265 | – | – | – | – | – | 4 | – | – | – | – |
| J05 K07 Apátistvánfalva | 341 | – | – | – | – | – | 17 | – | – | – | ... |
| J02 K05 Bajánsenye | 447 | – | – | – | – | – | 5 | – | – | – | – |
| J06 K08 Balunyom | 1 042 | – | ... | – | 7 | – | 19 | – | ... | – | – |
| J04 K06 Bejczygyertyános | 400 | – | ... | – | – | – | 12 | – | ... | – | – |
| J07 K09 Bérbaltavár | 403 | – | 36 | – | – | ... | 10 | – | – | – | – |
| J01 K01 Boba | 757 | – | ... | – | – | – | ... | – | ... | – | – |
| J01 K01 Borgáta | 103 | – | ... | – | – | – | ... | – | – | – | – |
| J06 K08 Bozzai | 296 | – | 3 | – | ... | – | 4 | – | ... | – | – |
| J03 K04 Bozsok | 323 | – | – | – | ... | – | 17 | ... | – | – | – |
| J04 K02 Bő | 545 | – | – | – | 3 | – | 29 | – | ... | – | – |
| J04 K06 Bögöt | 348 | – | 12 | – | – | – | 3 | – | – | – | – |
| J04 K06 Bögöte | 268 | – | – | – | – | ... | 4 | – | – | – | – |
| J06 K08 Bucsu | 550 | – | – | – | 8 | – | 14 | – | 3 | – | – |
| J03 K04 Cák | 251 | – | ... | – | – | – | 32 | – | – | – | – |
| J04 K02 Chernelháza | 184 | – | 5 | – | ... | – | 6 | – | – | – | – |
| J02 K03 Csákánydoroszló | 1 629 | – | 12 | – | 3 | – | 4 | – | – | – | – |
| J04 K06 Csánig | 327 | – | – | – | – | ... | 7 | – | – | – | – |
| J07 K09 Csehi | 247 | – | ... | – | – | – | 7 | – | – | – | – |
| J07 K09 Csehímszent | 355 | – | 90 | – | – | – | 4 | – | ... | – | – |
| J06 K08 Csemepeszkopács | 283 | – | – | – | – | – | 3 | – | – | – | – |
| J04 K06 Csénye | 570 | – | – | ... | – | – | 6 | – | – | – | – |
| J07 K09 Csipkerek | 288 | – | ... | ... | – | – | 7 | – | – | – | – |
| J01 K01 Csöngye | 363 | – | 44 | – | – | – | 9 | – | – | – | – |
| J05 K07 Csörötnek | 757 | – | 202 | – | – | – | 10 | – | ... | – | – |
| J02 K03 Daraboshegy | 97 | – | ... | – | – | – | ... | – | – | – | – |
| J06 K08 Dozmat | 186 | – | – | – | 3 | – | 9 | – | – | – | – |
| J02 K03 Döbörhegy | 124 | – | – | – | – | – | ... | ... | – | – | – |
| J02 K03 Döröske | 79 | – | – | – | – | – | 9 | – | ... | – | – |
| J01 K01 Duka | 201 | – | – | – | – | – | 6 | – | – | – | – |
| J07 K09 Egervölgy | 318 | – | – | – | – | – | – | – | ... | – | – |
| J01 K01 Egyházashetye | 292 | – | – | – | – | – | 4 | – | – | – | – |
| J02 K03 Egyházashollós | 518 | – | ... | – | – | – | 26 | ... | – | – | – |
| J02 K03 Egyházasrádóc | 1 091 | ... | ... | – | 6 | – | 15 | ... | 3 | – | – |
| J06 K08 Felsőcsatár | 364 | ... | – | – | 199 | – | 21 | – | ... | – | – |
| J02 K05 Felsőjánosfa | 194 | – | – | – | – | – | – | – | – | – | – |
| J02 K05 Felsőmarác | 223 | – | – | – | ... | – | 8 | – | – | – | – |
| J05 K07 Felsőszölnök | 472 | – | ... | – | – | ... | 15 | – | – | – | – |

4.1.6.1 A népesség nemzetiség szerint, 2011 (folytatás)

| Terület | A nemzetiség, az anyanyelv, a családi, baráti közösségben használt nyelv válaszok legalább egyike szerint | | | | | | | | | | |
|----------------------------|---|--------|-----------------------------|-------|--------|---------|-------|--------|-------|--------|-------|
| | magyar | bolgár | cigány (romani, beás) | görög | horvát | lengyel | német | örmény | román | ruszin | szerb |
| J05 K07 Gasztony | 410 | ... | - | - | - | - | 9 | - | ... | - | - |
| J06 K08 Gencsapáti | 2 246 | - | ... | - | 13 | - | 50 | ... | ... | ... | - |
| J04 K06 Gércse | 968 | - | 21 | - | - | - | 9 | - | - | - | - |
| J07 K09 Gersekarát | 522 | - | ... | - | ... | - | ... | - | - | - | - |
| J04 K02 Gőr | 247 | - | - | - | - | - | 11 | - | ... | - | - |
| J06 K08 Gyanógeregye | 137 | - | - | - | - | - | - | - | - | - | - |
| J03 K04 Gyöngyösfalu | 930 | - | - | - | 15 | 6 | 43 | - | ... | - | - |
| J07 K09 Győrvár | 594 | - | 32 | - | - | - | 6 | - | ... | - | - |
| J02 K03 Halastó | 91 | - | - | - | - | - | - | - | - | - | - |
| J02 K03 Halogy | 248 | - | 14 | - | - | - | ... | - | ... | - | - |
| J02 K03 Harasztifalu | 137 | - | - | - | - | - | ... | - | ... | - | - |
| J04 K06 Hegyfalu | 569 | - | - | - | ... | ... | 13 | - | ... | - | ... |
| J02 K03 Hegyháthodász | 129 | - | ... | - | - | - | ... | - | - | - | - |
| J02 K03 Hegyhátsál | 142 | - | - | - | - | - | 4 | - | ... | - | - |
| J02 K05 Hegyhátszentjakab | 206 | - | ... | - | - | - | ... | - | ... | - | - |
| J02 K05 Hegyhátszentmárton | 53 | - | - | - | - | - | ... | - | - | - | - |
| J07 K09 Hegyhátszentpéter | 158 | - | - | - | - | - | 4 | - | ... | - | - |
| J06 K08 Horvátlövő | 148 | - | - | - | 110 | - | 15 | - | - | - | - |
| J03 K04 Horvátzsidány | 729 | ... | ... | - | 440 | - | 15 | - | - | - | ... |
| J04 K06 Hosszúpereszteg | 646 | - | - | - | - | - | 14 | - | - | - | - |
| J04 K06 Ikervár | 1 472 | - | ... | - | ... | ... | 14 | - | 6 | - | - |
| J03 K02 Iklanberény | 29 | - | - | - | - | - | 11 | - | - | - | - |
| J02 K05 Ispánk | 80 | - | - | - | - | - | - | - | - | - | - |
| J02 K05 Ivánc | 593 | - | - | - | ... | - | 20 | - | - | - | - |
| J06 K08 Ják | 2 331 | ... | 3 | - | 15 | - | 32 | ... | ... | - | - |
| J04 K06 Jákfa | 409 | - | - | - | ... | - | 5 | - | - | - | - |
| J01 K01 Jánosháza | 2 145 | - | 140 | - | ... | 3 | 16 | ... | 6 | - | - |
| J04 K06 Káld | 964 | - | 46 | - | - | - | 15 | - | - | - | - |
| J07 K09 Kám | 385 | - | - | - | - | - | 41 | - | - | - | - |
| J01 K01 Karakó | 157 | - | 13 | - | - | - | 4 | - | ... | ... | - |
| J02 K03 Katafa | 314 | - | - | - | - | - | 4 | - | - | - | ... |
| J01 K01 Keléd | 69 | - | - | - | - | - | - | - | - | - | - |
| J01 K01 Kemeneskápolna | 62 | - | ... | - | - | - | 8 | ... | - | - | - |
| J01 K01 Kemenesmagasi | 776 | - | 4 | - | - | - | 5 | - | - | - | - |
| J01 K01 Kemenesmihályfa | 446 | - | ... | - | - | - | ... | - | - | - | - |
| J01 K01 Kemenespálfa | 385 | - | - | - | - | - | ... | - | - | - | - |
| J01 K01 Kemenessömjén | 535 | - | - | - | - | - | 3 | - | - | - | - |
| J01 K01 Kemenesszentmárton | 141 | - | - | - | - | - | - | - | - | - | - |
| J02 K03 Kemestaródfa | 177 | - | - | - | - | - | 3 | - | - | - | - |
| J04 K06 Kenéz | 244 | - | - | - | - | - | ... | - | - | - | - |
| J01 K01 Kenyeri | 761 | - | 4 | - | - | - | 4 | - | ... | - | - |
| J02 K05 Kercaszomor | 185 | - | ... | - | - | - | - | - | - | - | - |
| J02 K05 Kerkáskápolna | 69 | - | - | - | - | - | ... | - | - | - | - |
| J05 K07 Kétvölgy | 102 | - | - | - | - | - | ... | - | - | - | - |
| J02 K05 Kisrákos | 136 | - | ... | - | - | - | ... | - | - | - | - |
| J01 K01 Kissomlyó | 185 | - | - | - | - | - | 21 | ... | - | ... | - |
| J06 K08 Kisunyom | 366 | - | - | - | ... | - | 8 | - | - | ... | - |
| J03 K04 Kiszsidány | 79 | - | - | - | ... | - | 45 | - | - | - | - |
| J05 K05 Kondorfa | 495 | - | - | - | - | - | 10 | - | - | - | - |
| J01 K01 Köcsk | 229 | - | ... | - | - | - | 6 | - | - | ... | - |
| J03 K04 Kőszegdoroszló | 202 | - | - | - | ... | ... | 7 | - | ... | - | - |
| J03 K04 Kőszegpaty | 93 | ... | - | - | - | - | ... | - | 3 | - | - |
| J03 K04 Kőszegszerdahely | 412 | - | - | - | 3 | - | 31 | - | ... | - | - |
| J03 K02 Lócs | 106 | - | - | - | - | - | 12 | - | - | - | - |
| J03 K04 Lukácsháza | 887 | - | - | - | 3 | - | 28 | - | 5 | - | - |
| J05 K07 Magyarlak | 677 | ... | 38 | - | - | - | 15 | - | ... | - | - |
| J02 K03 Magyarnádalja | 211 | - | 6 | - | - | - | 9 | - | - | - | - |

4.1.6.1 A népesség nemzetiség szerint, 2011 (folytatás)

| Terület | A nemzetiség, az anyanyelv, a családi, baráti közösségben használt nyelv válaszok legalább egyike szerint | | | | | | | | | | |
|--------------------------|---|--------|-----------------------------|-------|--------|---------|-------|--------|-------|--------|-------|
| | magyar | bolgár | cigány (romani, beás) | görög | horvát | lengyel | német | örmény | román | ruszin | szerb |
| J02 K03 Magyarszecsőd | 362 | - | - | - | - | - | 4 | - | ... | - | - |
| J02 K05 Magyarszombatfa | 262 | - | - | - | - | - | 4 | - | - | - | - |
| J04 K06 Megyehíd | 303 | - | - | - | - | - | ... | - | - | - | - |
| J04 K06 Meggyeskovácsi | 554 | - | 14 | ... | ... | - | 8 | - | - | - | - |
| J01 K01 Mersevát | 468 | - | - | - | ... | 5 | 3 | - | - | - | - |
| J04 K02 Mesterháza | 139 | - | 6 | - | - | - | 5 | - | - | - | - |
| J01 K01 Mesteri | 162 | - | - | - | - | - | 3 | - | - | - | - |
| J06 K08 Meszlen | 211 | - | - | - | ... | - | 6 | - | ... | - | - |
| J07 K09 Mikosszéplak | 314 | - | 11 | - | - | - | 4 | - | - | - | - |
| J02 K03 Molnaszecsőd | 404 | - | 8 | - | - | - | ... | - | - | - | - |
| J02 K03 Nádasd | 1 199 | ... | 9 | - | - | - | 12 | - | 4 | - | - |
| J04 K02 Nagygeresd | 255 | - | - | - | - | - | 6 | - | - | ... | ... |
| J02 K03 Nagykölked | 142 | - | ... | - | ... | - | - | - | - | - | - |
| J02 K03 Nagymizdó | 115 | - | - | - | - | - | ... | - | - | - | ... |
| J02 K05 Nagyrákos | 265 | - | - | - | - | - | 3 | - | - | - | - |
| J01 K01 Nagysimonyi | 845 | - | 12 | - | - | - | 16 | - | 5 | - | - |
| J07 K09 Nagytílaj | 140 | - | 5 | - | - | - | 13 | ... | ... | - | - |
| J06 K08 Nári | 1 128 | - | ... | - | 4 | - | 16 | - | 3 | - | ... |
| J06 K08 Narda | 416 | - | - | - | 291 | - | 10 | - | - | - | - |
| J06 K08 Nemesbőd | 534 | - | - | - | ... | - | 3 | - | 7 | - | ... |
| J03 K04 Nemescsó | 284 | - | - | - | ... | - | 6 | ... | - | - | - |
| J01 K01 Nemeskeresztúr | 262 | - | - | - | - | - | - | - | - | - | - |
| J01 K01 Nemeskocs | 233 | - | - | - | - | - | ... | - | - | - | - |
| J06 K08 Nemeskolta | 343 | - | - | - | - | - | 3 | - | - | ... | ... |
| J04 K02 Nemesládony | 101 | - | - | - | - | - | - | - | - | - | - |
| J05 K07 Nemesmedves | 17 | - | - | - | - | - | 3 | - | - | - | - |
| J02 K03 Nemesrempehollós | 266 | - | 7 | - | - | - | 11 | - | - | - | - |
| J04 K06 Nick | 424 | - | - | - | - | ... | 8 | - | - | - | - |
| J04 K06 Nyógér | 291 | - | - | - | - | - | ... | - | - | - | - |
| J07 K09 Olaszfa | 379 | - | 30 | - | - | - | ... | - | - | - | - |
| J03 K04 Ólmod | 83 | - | - | - | 48 | - | 6 | - | ... | - | - |
| J05 K07 Orfalu | 54 | - | - | - | ... | - | ... | - | - | - | - |
| J01 K01 Ostffyasszonyfa | 691 | - | ... | - | - | - | ... | - | ... | - | - |
| J07 K09 Oszkó | 578 | - | ... | - | - | - | ... | - | ... | - | - |
| J04 K06 Ölbő | 629 | - | 10 | - | ... | - | 8 | - | ... | - | - |
| J02 K05 Órimagyarósd | 204 | - | - | - | - | - | ... | - | - | - | - |
| J07 K09 Pácsony | 249 | - | ... | - | - | - | ... | - | - | - | - |
| J02 K05 Pankasz | 451 | - | 47 | - | - | - | ... | - | - | - | - |
| J01 K01 Pápoc | 278 | - | - | - | ... | - | ... | - | - | - | - |
| J04 K06 Pecöl | 698 | - | ... | - | - | - | - | - | ... | - | - |
| J06 K08 Perenye | 591 | ... | ... | - | 7 | - | 4 | ... | 3 | ... | 5 |
| J03 K04 Peresznye | 570 | - | - | - | 231 | - | 16 | - | - | ... | - |
| J07 K09 Petőmihályfa | 215 | - | 3 | - | - | - | - | - | - | - | - |
| J02 K03 Pinkaminszent | 119 | - | - | - | - | - | - | - | - | - | - |
| J06 K08 Pornóapáti | 323 | - | - | - | 4 | - | 166 | - | ... | - | - |
| J04 K06 Porpác | 133 | - | - | - | - | - | ... | - | - | - | - |
| J04 K06 Pósfá | 244 | - | - | - | - | - | ... | - | ... | - | - |
| J03 K04 Pusztacsó | 144 | - | - | - | ... | - | 3 | - | - | - | - |
| J07 K09 Püspökmolnári | 790 | - | ... | - | - | - | ... | - | - | - | - |
| J05 K07 Rábagyarmat | 709 | - | - | - | - | - | 7 | ... | - | - | - |
| J07 K09 Rábahídvég | 781 | ... | 8 | 3 | - | - | 9 | - | ... | - | - |
| J04 K06 Rábapaty | 1 380 | ... | 8 | - | - | - | 20 | - | - | - | - |
| J06 K08 Rábatöttös | 185 | - | - | - | - | - | 3 | - | ... | ... | - |
| J02 K03 Rádóckölked | 215 | ... | - | - | - | - | ... | - | ... | - | - |
| J05 K07 Rátót | 235 | - | - | - | - | - | ... | - | - | - | ... |
| J04 K02 Répceszentgyörgy | 109 | - | - | - | - | - | 8 | - | - | - | - |
| J05 K07 Rönök | 330 | - | 16 | - | - | - | 35 | - | - | - | - |

4.1.6.1 A népesség nemzetiség szerint, 2011 (folytatás)

| Terület | A nemzetiség, az anyanyelv, a családi, baráti közösségben használt nyelv válaszok legalább egyike szerint | | | | | | | | | | |
|----------------------------|---|--------|-----------------------------|-------|--------|---------|-------|--------|-------|--------|-------|
| | magyar | bolgár | cigány (romani, beás) | görög | horvát | lengyel | német | örmény | román | ruszin | szerb |
| J06 K08 Rum | 905 | ... | ... | – | ... | – | 15 | – | 3 | – | – |
| J04 K02 Sajtoskál | 370 | – | ... | – | ... | – | 16 | ... | 5 | – | ... |
| J06 K08 Salköveskút | 403 | 3 | – | – | – | – | 6 | – | – | – | ... |
| J07 K09 Sárfigimződó | 86 | – | – | – | – | – | ... | – | – | – | – |
| J06 K08 Sé | 1 182 | – | ... | – | 24 | – | 51 | – | 4 | – | – |
| J04 K02 Simaság | 468 | – | 30 | – | – | – | 5 | – | – | – | – |
| J04 K06 Sitke | 627 | – | ... | – | – | – | 10 | – | ... | – | – |
| J06 K08 Sorkifalud | 580 | – | ... | – | – | – | ... | – | – | – | – |
| J06 K08 Sorkikápolna | 234 | – | ... | – | ... | – | 5 | – | – | – | – |
| J06 K08 Sorokpolány | 747 | – | 14 | – | – | – | 4 | – | – | – | – |
| J04 K06 Sótöny | 576 | – | 3 | – | – | – | – | ... | – | ... | – |
| J06 K08 Söpte | 714 | – | 5 | – | ... | – | 12 | – | – | – | – |
| J02 K05 Szaknyér | 48 | – | – | – | – | – | – | – | – | – | – |
| J05 K07 Szakonyfalu | 312 | – | 20 | – | – | – | 13 | – | – | – | – |
| J02 K05 Szalafő | 183 | – | – | – | – | – | 4 | – | – | – | – |
| J02 K03 Szarvaskend | 197 | – | – | – | – | – | – | – | – | – | ... |
| J02 K05 Szatta | 76 | – | – | – | ... | – | – | – | – | – | – |
| J04 K06 Szeleste | 611 | – | – | – | – | – | 8 | – | – | – | ... |
| J07 K09 Szemenye | 284 | – | ... | – | – | – | ... | – | – | – | – |
| J06 K08 Szentpéterfa | 881 | – | – | – | 792 | – | 25 | – | ... | – | ... |
| J01 K01 Szergény | 285 | – | – | – | – | – | 23 | – | – | – | – |
| J02 K05 Szőce | 279 | – | ... | – | ... | – | 10 | – | – | – | – |
| J06 K08 Tanakajd | 670 | – | – | – | ... | – | ... | – | ... | – | – |
| J06 K08 Táplánszentkereszt | 2 031 | ... | ... | – | 11 | – | 34 | – | 3 | – | – |
| J07 K09 Telekes | 350 | – | ... | – | – | – | – | – | – | – | – |
| J01 K01 Tokorcs | 316 | – | – | – | – | – | 3 | – | ... | – | – |
| J04 K02 Tompaládony | 291 | ... | 11 | – | ... | – | 10 | – | – | – | – |
| J03 K02 Tormásliget | 291 | – | – | – | ... | – | 5 | – | ... | – | – |
| J06 K08 Torony | 1 470 | ... | 44 | – | 27 | ... | 38 | – | ... | – | – |
| J03 K02 Tömörd | 243 | – | – | – | 6 | – | ... | – | – | – | – |
| J04 K06 Uraiújfalu | 749 | – | 8 | – | – | – | 16 | ... | ... | – | – |
| J04 K06 Vámoscsalád | 273 | – | – | – | ... | – | 5 | – | – | ... | – |
| J02 K03 Vasalja | 277 | – | – | – | – | – | ... | – | – | – | – |
| J04 K06 Vásárosmiske | 310 | – | – | – | – | – | 6 | – | – | – | – |
| J06 K08 Vasasszonyfa | 323 | – | – | – | ... | – | 6 | – | – | – | – |
| J04 K06 Vasegerszeg | 346 | – | ... | – | ... | – | 7 | – | – | – | – |
| J04 K06 Vashosszúfalu | 311 | ... | 9 | – | – | – | 6 | – | – | ... | – |
| J06 K08 Vaskeresztes | 297 | – | – | – | 19 | – | 200 | – | ... | – | – |
| J06 K08 Vassurány | 728 | – | – | – | ... | – | 15 | – | ... | – | – |
| J06 K08 Vasszécsegy | 1 219 | ... | 4 | – | ... | – | 18 | – | 3 | ... | – |
| J05 K07 Vasszentmihály | 295 | – | ... | – | – | – | 40 | – | – | – | – |
| J06 K08 Vasszilvagy | 358 | – | – | – | – | – | 3 | – | ... | – | ... |
| J06 K08 Vát | 587 | ... | ... | – | ... | – | 3 | – | ... | – | – |
| J03 K04 Velem | 284 | – | – | – | ... | – | 9 | – | ... | – | – |
| J02 K05 Velemér | 58 | – | – | – | – | – | ... | – | – | – | – |
| J02 K05 Viszák | 223 | – | – | – | – | – | 3 | – | – | – | – |
| J01 K01 Vönöck | 535 | ... | 5 | – | – | – | 5 | – | – | – | – |
| J04 K06 Zsédény | 168 | – | – | – | – | – | 3 | – | – | – | – |
| J06 K08 Zsennye | 90 | – | – | – | – | – | 4 | – | – | – | – |
| Megye összesen | 218 361 | 96 | 2 685 | 26 | 3 197 | 75 | 5 428 | 51 | 336 | 33 | 53 |

4.1.6.1 A népesség nemzetiség szerint, 2011 (folytatás)

| Terület | A nemzetiség, az anyanyelv, a családi, baráti közösségben használt nyelv válaszok legalább egyike szerint | | | | | | | | | Összesen | Népesség |
|--------------------------|---|---------|-------|---------------------------|------|-------|-------|----------|-------|----------|----------|
| | szlovák | szlovén | ukrán | hazai nemzetiségek együtt | arab | kínai | orosz | vietnami | egyéb | | |
| Megyei jogú város | 40 | 130 | 16 | 3 034 | 20 | 25 | 53 | 12 | 418 | 69 034 | 78 884 |
| Többi város | 27 | 682 | 17 | 3 973 | 19 | 7 | 18 | 4 | 318 | 69 125 | 76 445 |
| Városok együtt | 67 | 812 | 33 | 7 007 | 39 | 32 | 71 | 16 | 736 | 138 159 | 155 329 |
| Községek, nagyközségek | 36 | 1 082 | 25 | 7 028 | 10 | 11 | 34 | 7 | 323 | 95 516 | 101 300 |
| Megye összesen | 103 | 1 894 | 58 | 14 035 | 49 | 43 | 105 | 23 | 1 059 | 233 675 | 256 629 |
| Járások | | | | | | | | | | | |
| J01 Celldömölki | 5 | 7 | 3 | 696 | 3 | 2 | 3 | 2 | 73 | 21 954 | 24 630 |
| J02 Kőrmendi | 4 | 47 | 7 | 712 | 12 | 2 | 11 | 1 | 71 | 24 347 | 27 177 |
| J03 Kőszegi | 11 | 21 | 8 | 2 482 | 2 | 1 | 13 | – | 144 | 23 694 | 25 090 |
| J04 Sárvári | 10 | 14 | 8 | 1 059 | 7 | 7 | 11 | 1 | 140 | 34 410 | 38 684 |
| J05 Szentgotthárdi | 13 | 1 656 | 3 | 2 696 | 1 | – | 6 | 1 | 46 | 15 706 | 14 961 |
| J06 Szombathelyi | 49 | 146 | 28 | 5 876 | 23 | 31 | 59 | 18 | 534 | 100 855 | 112 320 |
| J07 Vasvári | 11 | 3 | 1 | 514 | 1 | – | 2 | – | 51 | 12 709 | 13 767 |
| Statisztikai kistérségek | | | | | | | | | | | |
| K01 Celldömölki | 5 | 7 | 3 | 696 | 3 | 2 | 3 | 2 | 73 | 21 954 | 24 630 |
| K02 Csepregi | 4 | 13 | 5 | 635 | 2 | 3 | 11 | – | 49 | 9 544 | 10 485 |
| K03 Kőrmendi | 4 | 31 | 7 | 554 | 11 | 2 | 10 | – | 55 | 19 020 | 21 254 |
| K04 Kőszegi | 9 | 10 | 5 | 2 021 | – | – | 8 | – | 108 | 17 054 | 17 761 |
| K05 Óriszentpéteri | – | 20 | – | 172 | 1 | – | 5 | 1 | 16 | 5 840 | 6 438 |
| K06 Sárvári | 8 | 12 | 6 | 885 | 7 | 5 | 5 | 1 | 127 | 31 506 | 35 528 |
| K07 Szentgotthárdi | 13 | 1 652 | 3 | 2 682 | 1 | – | 2 | 1 | 46 | 15 193 | 14 446 |
| K08 Szombathelyi | 49 | 146 | 28 | 5 876 | 23 | 31 | 59 | 18 | 534 | 100 855 | 112 320 |
| K09 Vasvári | 11 | 3 | 1 | 514 | 1 | – | 2 | – | 51 | 12 709 | 13 767 |
| Népesség-nagyságcsoport | | | | | | | | | | | |
| Városok | | | | | | | | | | | |
| 100 000– | – | – | – | – | – | – | – | – | – | – | – |
| 50 000–99 999 | 40 | 130 | 16 | 3 034 | 20 | 25 | 53 | 12 | 418 | 69 034 | 78 884 |
| 30 000–49 999 | – | – | – | – | – | – | – | – | – | – | – |
| 20 000–29 999 | – | – | – | – | – | – | – | – | – | – | – |
| 15 000–19 999 | – | – | – | – | – | – | – | – | – | – | – |
| 10 000–14 999 | 13 | 33 | 11 | 2 022 | 15 | 5 | 11 | 3 | 204 | 43 950 | 49 506 |
| 5 000– 9 999 | 2 | 639 | 2 | 1 101 | 1 | – | – | – | 32 | 8 572 | 8 678 |
| 1 000– 4 999 | 12 | 10 | 4 | 850 | 3 | 2 | 7 | 1 | 82 | 16 603 | 18 261 |
| Együtt | 67 | 812 | 33 | 7 007 | 39 | 32 | 71 | 16 | 736 | 138 159 | 155 329 |
| Községek, nagyközségek | | | | | | | | | | | |
| 10 000–14 999 | – | – | – | – | – | – | – | – | – | – | – |
| 5 000–9 999 | – | – | – | – | – | – | – | – | – | – | – |
| 3 000–4 999 | – | – | – | – | – | – | – | – | – | – | – |
| 2 000–2 999 | 2 | 3 | – | 346 | 1 | 1 | 3 | 1 | 26 | 9 131 | 10 473 |
| 1 500–1 999 | 3 | 5 | 3 | 197 | – | 1 | 4 | 5 | 15 | 6 173 | 7 135 |
| 1 000–1 499 | 8 | 8 | 3 | 482 | 1 | 5 | 1 | – | 57 | 12 906 | 14 410 |
| 500– 999 | 10 | 471 | 8 | 2 902 | 3 | 2 | 12 | – | 79 | 32 007 | 33 704 |
| 200– 499 | 7 | 485 | 9 | 2 585 | 5 | 2 | 12 | – | 125 | 30 093 | 30 398 |
| 199 és kevesebb | 6 | 110 | 2 | 516 | – | – | 2 | 1 | 21 | 5 206 | 5 180 |
| Együtt | 36 | 1 082 | 25 | 7 028 | 10 | 11 | 34 | 7 | 323 | 95 516 | 101 300 |
| Összesen | 103 | 1 894 | 58 | 14 035 | 49 | 43 | 105 | 23 | 1 059 | 233 675 | 256 629 |
| Ebből: | | | | | | | | | | | |
| 50 000–99 999 | 40 | 130 | 16 | 3 034 | 20 | 25 | 53 | 12 | 418 | 69 034 | 78 884 |
| 30 000–49 999 | – | – | – | – | – | – | – | – | – | – | – |
| 20 000–29 999 | – | – | – | – | – | – | – | – | – | – | – |
| 15 000–19 999 | – | – | – | – | – | – | – | – | – | – | – |
| 10 000–14 999 | 13 | 33 | 11 | 2 022 | 15 | 5 | 11 | 3 | 204 | 43 950 | 49 506 |
| 5 000– 9 999 | 2 | 639 | 2 | 1 101 | 1 | – | – | – | 32 | 8 572 | 8 678 |
| 3 000– 4 999 | 10 | 6 | 4 | 804 | 3 | 1 | 7 | – | 67 | 13 407 | 14 508 |
| 2 000– 2 999 | 4 | 3 | – | 370 | 1 | 2 | 3 | 1 | 39 | 11 387 | 13 048 |
| 1 500– 1 999 | 3 | 5 | 3 | 197 | – | 1 | 4 | 5 | 15 | 6 173 | 7 135 |

4.1.6.1 A népesség nemzetiség szerint, 2011 (folytatás)

| Terület | A nemzetiség, az anyanyelv, a családi, baráti közösségben használt nyelv válaszok legalább egyike szerint | | | | | | | | | Összesen | Népesség |
|---------------------------|---|---------|-------|---------------------------|------|-------|-------|----------|-------|----------|----------|
| | szlovák | szlovén | ukrán | hazai nemzetiségek együtt | arab | kínai | orosz | vietnami | egyéb | | |
| Települések adatai | | | | | | | | | | | |
| Megyeszékhely | | | | | | | | | | | |
| J06 K08 Szombathely | 40 | 130 | 16 | 3 034 | 20 | 25 | 53 | 12 | 418 | 69 034 | 78 884 |
| Többi város | | | | | | | | | | | |
| J03 K02 Bük | ... | – | 3 | 230 | – | – | 4 | – | 25 | 2 914 | 3 301 |
| J01 K01 Celldömölk | 3 | ... | ... | 269 | – | – | ... | ... | 35 | 9 801 | 11 113 |
| J03 K02 Csepreg | – | 4 | – | 186 | ... | ... | ... | – | 9 | 3 010 | 3 286 |
| J02 K03 Körmend | ... | 19 | – | 323 | 11 | ... | 4 | ... | 25 | 10 469 | 11 950 |
| J03 K04 Kőszeg | 5 | 5 | 4 | 973 | – | ... | 3 | ... | 64 | 10 686 | 11 666 |
| J02 K05 Óriszentpéter | ... | 4 | – | 22 | – | – | – | ... | ... | 940 | 1 178 |
| J04 K06 Répcelak | ... | – | – | 24 | – | ... | – | ... | 13 | 2 256 | 2 575 |
| J04 K06 Sárvár | 3 | 8 | 5 | 457 | 4 | 4 | ... | ... | 80 | 12 994 | 14 777 |
| J05 K07 Szentgotthárd | ... | 639 | ... | 1 101 | ... | ... | – | – | 32 | 8 572 | 8 678 |
| J07 K09 Vasvár | 9 | ... | – | 138 | ... | – | ... | – | 14 | 4 046 | 4 387 |
| J06 K08 Vép | – | ... | ... | 250 | ... | – | ... | – | 19 | 3 437 | 3 534 |
| Községek, nagyközségek | | | | | | | | | | | |
| J06 K08 Acsád | – | 3 | – | 15 | ... | – | – | – | ... | 594 | 676 |
| J05 K07 Alsószölnök | – | 65 | – | 166 | – | – | – | – | – | 478 | 369 |
| J07 K09 Alsóújlak | – | – | – | 10 | – | – | – | ... | ... | 558 | 619 |
| J07 K09 Andrásfa | – | ... | ... | 5 | – | – | ... | – | ... | 272 | 278 |
| J05 K07 Apátistvánfalva | ... | 236 | – | 256 | ... | – | – | – | ... | 599 | 364 |
| J02 K05 Bajánsenye | – | ... | ... | 7 | – | – | – | ... | ... | 454 | 497 |
| J06 K08 Balogunyom | – | ... | ... | 30 | – | – | ... | ... | 4 | 1 077 | 1 197 |
| J04 K06 Bejcgertyános | – | – | – | 14 | – | – | – | – | – | 414 | 441 |
| J07 K09 Bérbaltavár | ... | – | – | 48 | – | – | – | ... | ... | 453 | 544 |
| J01 K01 Boba | – | – | – | 4 | – | – | – | – | – | 761 | 831 |
| J01 K01 Borgáta | – | ... | – | 4 | ... | – | – | – | ... | 108 | 114 |
| J06 K08 Bozzai | – | – | – | 10 | – | – | – | ... | ... | 307 | 319 |
| J03 K04 Bozsok | – | – | – | 20 | – | – | ... | – | – | 347 | 342 |
| J04 K02 Bő | ... | – | – | 34 | ... | – | ... | – | 4 | 584 | 685 |
| J04 K06 Bögöt | – | – | – | 15 | – | – | – | ... | ... | 364 | 394 |
| J04 K06 Bögöte | – | ... | – | 6 | – | – | – | – | – | 274 | 276 |
| J06 K08 Bucusu | – | – | – | 25 | – | – | – | ... | ... | 576 | 579 |
| J03 K04 Cák | – | – | ... | 34 | – | – | ... | – | 4 | 290 | 274 |
| J04 K02 Chemelházadamonya | – | – | ... | 13 | – | – | ... | – | ... | 199 | 188 |
| J02 K03 Csákánydoroszló | ... | 5 | ... | 25 | – | – | – | ... | ... | 1 656 | 1 746 |
| J04 K06 Csánig | – | – | ... | 8 | ... | – | – | ... | ... | 338 | 346 |
| J07 K09 Csehi | – | ... | – | 9 | ... | – | – | – | ... | 257 | 256 |
| J07 K09 Csehimindszent | – | – | ... | 95 | ... | – | – | – | ... | 451 | 364 |
| J06 K08 Csemepeszkopács | – | ... | ... | 4 | – | ... | – | – | ... | 289 | 305 |
| J04 K06 Csénye | – | ... | – | 7 | – | – | – | ... | ... | 577 | 710 |
| J07 K09 Csipkerek | – | – | – | 8 | – | – | – | – | 3 | 299 | 327 |
| J01 K01 Csöngye | – | – | – | 53 | – | – | – | – | – | 416 | 381 |
| J05 K07 Csörötnek | ... | 12 | – | 226 | – | – | ... | – | ... | 986 | 914 |
| J02 K03 Daraboshegy | – | ... | – | 4 | – | – | – | – | – | 101 | 100 |
| J06 K08 Dozmat | – | – | – | 12 | – | – | – | ... | ... | 199 | 220 |
| J02 K03 Döbörhegy | – | – | – | 3 | – | ... | – | – | – | 128 | 133 |
| J02 K03 Döröske | – | – | ... | 10 | – | – | – | – | – | 89 | 82 |
| J01 K01 Duka | – | – | – | 6 | – | – | – | – | – | 207 | 223 |
| J07 K09 Egervölgy | – | – | – | ... | – | – | – | – | – | 319 | 339 |
| J01 K01 Egyházashetye | – | – | – | 4 | ... | – | – | – | ... | 298 | 307 |
| J02 K03 Egyházashollós | – | ... | – | 29 | – | – | ... | ... | 6 | 554 | 556 |
| J02 K03 Egyházasrádóc | – | ... | – | 29 | – | – | – | – | 5 | 1 125 | 1 339 |
| J06 K08 Felsőcsatár | – | ... | – | 223 | – | – | – | – | 4 | 591 | 459 |
| J02 K05 Felsőjánosfa | – | – | – | – | – | – | – | – | – | 194 | 203 |
| J02 K05 Felsőmarác | – | – | ... | 9 | – | – | – | ... | ... | 232 | 247 |
| J05 K07 Felsőszölnök | ... | 417 | – | 435 | – | – | – | – | ... | 908 | 572 |

4.1.6.1 A népesség nemzetiség szerint, 2011 (folytatás)

| Terület | A nemzetiség, az anyanyelv, a családi, baráti közösségben használt nyelv válaszok legalább egyike szerint | | | | | | | | | Összesen | Népesség |
|----------------------------|---|---------|-------|---------------------------|------|-------|-------|----------|-------|----------|----------|
| | szlovák | szlovén | ukrán | hazai nemzetiségek együtt | arab | kínai | orosz | vietnami | egyéb | | |
| J05 K07 Gasztony | - | ... | - | 11 | - | - | ... | - | ... | 423 | 430 |
| J06 K08 Gencsapáti | - | ... | - | 70 | ... | - | - | ... | 7 | 2 324 | 2 762 |
| J04 K06 Gérce | - | - | - | 30 | - | - | - | ... | ... | 1 000 | 1 099 |
| J07 K09 Gersekarát | ... | ... | - | 7 | - | - | - | - | - | 529 | 627 |
| J04 K02 Gőr | - | - | - | 12 | - | - | ... | - | ... | 259 | 294 |
| J06 K08 Gyanógeregye | - | - | - | - | - | - | - | - | - | 137 | 148 |
| J03 K04 Gyöngyösfalu | ... | ... | - | 69 | - | - | - | - | 14 | 1 013 | 1 126 |
| J07 K09 Győrvár | - | - | - | 39 | ... | - | ... | - | 7 | 641 | 641 |
| J02 K03 Halastó | - | - | - | - | - | - | - | ... | ... | 92 | 99 |
| J02 K03 Halogy | - | - | - | 17 | - | - | - | - | 4 | 269 | 267 |
| J02 K03 Harasztifalu | - | - | ... | 4 | - | - | - | - | - | 141 | 148 |
| J04 K06 Hegyfalu | - | - | - | 17 | - | - | - | ... | ... | 587 | 772 |
| J02 K03 Hegyháthodász | - | - | - | ... | - | - | - | ... | ... | 131 | 169 |
| J02 K03 Hegyhátsál | - | - | ... | 6 | - | - | - | - | - | 148 | 156 |
| J02 K05 Hegyhátszentjakab | - | - | - | 5 | - | - | - | - | - | 211 | 273 |
| J02 K05 Hegyhátszentmárton | - | - | ... | ... | - | - | - | ... | ... | 55 | 56 |
| J07 K09 Hegyhátszentpéter | - | - | ... | 6 | - | - | - | ... | ... | 164 | 162 |
| J06 K08 Horvátlovó | - | - | - | 125 | - | - | - | - | - | 273 | 190 |
| J03 K04 Horvátzsidány | - | 3 | - | 461 | ... | - | - | - | ... | 1 192 | 795 |
| J04 K06 Hosszúpereszteg | - | - | - | 14 | - | - | - | ... | ... | 662 | 660 |
| J04 K06 Ikervár | ... | - | - | 26 | ... | - | ... | - | 3 | 1 503 | 1 801 |
| J03 K02 Iklanberény | - | 3 | - | 14 | - | - | - | - | - | 43 | 36 |
| J02 K05 Ispánk | - | - | - | - | - | - | - | ... | ... | 81 | 90 |
| J02 K05 Ivánc | - | 5 | ... | 26 | - | - | - | ... | ... | 621 | 698 |
| J06 K08 Ják | ... | ... | - | 56 | ... | - | - | ... | 5 | 2 393 | 2 596 |
| J04 K06 Jákfa | - | - | ... | 6 | - | - | - | ... | ... | 416 | 490 |
| J01 K01 Jánosháza | ... | - | - | 169 | - | ... | ... | - | 7 | 2 323 | 2 529 |
| J04 K06 Káld | - | - | - | 61 | - | - | - | ... | ... | 1 026 | 1 099 |
| J07 K09 Kám | - | - | - | 41 | - | - | - | - | 3 | 429 | 400 |
| J01 K01 Karakó | - | - | - | 19 | - | - | - | ... | ... | 176 | 187 |
| J02 K03 Katafa | - | - | ... | 6 | - | - | - | ... | ... | 321 | 345 |
| J01 K01 Keléd | - | - | - | - | - | - | - | - | - | 69 | 70 |
| J01 K01 Kemeneskápolna | - | - | - | 10 | - | - | - | - | - | 72 | 88 |
| J01 K01 Kemenesmagasi | - | - | - | 9 | - | ... | ... | - | - | 786 | 834 |
| J01 K01 Kemenesmihályfa | - | - | - | 3 | - | - | - | ... | ... | 450 | 486 |
| J01 K01 Kemenespálfa | - | - | - | ... | - | - | - | - | - | 386 | 399 |
| J01 K01 Kemenessömjén | - | - | - | 3 | - | - | - | ... | ... | 540 | 589 |
| J01 K01 Kemenesszentmárton | - | - | - | - | - | - | - | - | - | 141 | 192 |
| J02 K03 Kemestaródfa | - | - | - | 3 | - | - | - | - | - | 180 | 222 |
| J04 K06 Kenéz | - | - | - | ... | - | - | ... | - | ... | 246 | 263 |
| J01 K01 Kenyeri | - | ... | - | 11 | - | - | - | - | - | 772 | 873 |
| J02 K05 Kercaszomor | - | - | - | ... | - | - | ... | - | 3 | 189 | 193 |
| J02 K05 Kerkáskápolna | - | - | - | ... | - | ... | - | - | ... | 71 | 77 |
| J05 K07 Kétvölgy | ... | 75 | - | 77 | - | - | - | ... | ... | 180 | 105 |
| J02 K05 Kisrákos | - | ... | - | 3 | - | - | - | - | - | 139 | 202 |
| J01 K01 Kissomlyó | - | - | - | 24 | - | - | - | - | 10 | 219 | 209 |
| J06 K08 Kisunyom | - | - | - | 10 | - | ... | - | ... | 4 | 380 | 423 |
| J03 K04 Kiszsidány | - | ... | - | 47 | - | - | ... | - | ... | 126 | 85 |
| J05 K05 Kondorfa | - | 4 | - | 14 | - | - | 4 | - | - | 513 | 515 |
| J01 K01 Köcsk | - | 3 | - | 11 | - | - | - | ... | ... | 241 | 262 |
| J03 K04 Kőszegdoroszló | - | - | - | 10 | - | - | - | - | 3 | 215 | 246 |
| J03 K04 Kőszegpaty | - | - | - | 5 | - | ... | - | - | ... | 98 | 211 |
| J03 K04 Kőszegszerdahely | ... | - | - | 36 | - | - | - | - | 4 | 452 | 470 |
| J03 K02 Lócs | - | - | - | 12 | - | - | - | - | - | 118 | 133 |
| J03 K04 Lukácsháza | - | - | - | 36 | - | - | - | - | 7 | 930 | 1 035 |
| J05 K07 Magyarlak | ... | 16 | - | 74 | - | - | ... | - | ... | 752 | 782 |
| J02 K03 Magyarnádalja | ... | ... | - | 16 | - | - | ... | - | ... | 228 | 221 |

4.1.6.1 A népesség nemzetiség szerint, 2011 (folytatás)

| Terület | A nemzetiség, az anyanyelv, a családi, baráti közösségben használt nyelv válaszok legalább egyike szerint | | | | | | | | | Összesen | Népesség |
|--------------------------|---|---------|-------|---------------------------|------|-------|-------|----------|-------|----------|----------|
| | szlovák | szlovén | ukrán | hazai nemzetiségek együtt | arab | kínai | orosz | vietnami | egyéb | | |
| J02 K03 Magyarszecsőd | ... | - | - | 5 | - | ... | - | ... | 3 | 371 | 444 |
| J02 K05 Magyarszombatfa | - | ... | ... | 5 | - | - | - | ... | ... | 267 | 269 |
| J04 K06 Megyehíd | - | - | ... | ... | - | - | - | ... | ... | 304 | 319 |
| J04 K06 Meggyeskovácsi | - | - | - | 24 | ... | - | - | - | ... | 579 | 691 |
| J01 K01 Mersevát | ... | - | - | 10 | - | - | - | ... | ... | 479 | 602 |
| J04 K02 Mesterháza | - | - | - | 11 | - | - | - | - | - | 150 | 149 |
| J01 K01 Mesteri | - | - | - | 3 | - | - | - | - | - | 165 | 256 |
| J06 K08 Meszlen | - | - | - | 9 | - | - | - | - | - | 220 | 220 |
| J07 K09 Mikosszéplak | - | - | - | 15 | - | - | - | ... | ... | 331 | 323 |
| J02 K03 Molnaszecsőd | - | ... | 4 | 14 | - | - | 4 | - | - | 422 | 432 |
| J02 K03 Nádasd | ... | ... | - | 28 | - | - | - | - | ... | 1 228 | 1 355 |
| J04 K02 Nagygeresd | - | - | - | 7 | ... | ... | - | - | 3 | 266 | 268 |
| J02 K03 Nagykölked | - | - | - | ... | - | - | - | - | - | 144 | 147 |
| J02 K03 Nagymizdó | - | - | - | ... | - | - | - | - | - | 117 | 115 |
| J02 K05 Nagyrákos | - | - | - | 3 | - | - | ... | - | ... | 270 | 275 |
| J01 K01 Nagysimonyi | - | - | - | 33 | ... | - | - | ... | 6 | 885 | 1 001 |
| J07 K09 Nagytillaj | - | - | - | 20 | - | - | - | - | 3 | 163 | 143 |
| J06 K08 Náriai | 5 | ... | - | 32 | - | - | ... | - | ... | 1 161 | 1 249 |
| J06 K08 Narda | - | - | - | 301 | - | - | - | ... | ... | 718 | 469 |
| J06 K08 Nemesbőd | - | - | - | 11 | - | - | ... | - | ... | 546 | 633 |
| J03 K04 Nemescsó | - | - | - | 8 | - | ... | - | - | ... | 293 | 298 |
| J01 K01 Nemeskeresztúr | - | - | - | - | - | - | - | - | - | 262 | 274 |
| J01 K01 Nemeskocs | - | - | - | ... | - | - | - | - | - | 234 | 298 |
| J06 K08 Nemeskolta | - | - | - | 4 | - | - | - | - | 7 | 354 | 354 |
| J04 K02 Nemesládony | ... | - | - | ... | - | - | ... | - | ... | 102 | 129 |
| J05 K07 Nemesmedves | - | - | - | 3 | - | - | - | - | - | 20 | 17 |
| J02 K03 Nemesrempehollós | - | - | - | 18 | - | - | - | - | 3 | 287 | 284 |
| J04 K06 Nick | ... | - | - | 9 | - | - | ... | - | ... | 433 | 486 |
| J04 K06 Nyógrér | - | - | - | ... | - | - | - | - | 3 | 296 | 322 |
| J07 K09 Olaszfa | - | - | ... | 32 | - | - | - | ... | ... | 413 | 396 |
| J03 K04 Ólmod | - | ... | - | 55 | - | ... | - | - | ... | 139 | 95 |
| J05 K07 Orfalu | 4 | 29 | - | 34 | - | - | ... | ... | ... | 91 | 61 |
| J01 K01 Ostffyasszonyfa | - | - | - | 5 | - | ... | - | - | ... | 698 | 807 |
| J07 K09 Oszkó | - | - | - | 5 | - | - | - | - | 3 | 586 | 672 |
| J04 K06 Ölbő | - | - | - | 22 | - | - | ... | ... | 4 | 656 | 739 |
| J02 K05 Órimagyarósd | - | - | - | ... | - | - | ... | - | ... | 205 | 229 |
| J07 K09 Pácsony | - | - | - | 3 | - | - | - | - | - | 252 | 272 |
| J02 K05 Pankasz | - | ... | - | 49 | ... | - | - | - | ... | 501 | 470 |
| J01 K01 Pápoc | - | - | - | 3 | - | - | - | ... | ... | 282 | 290 |
| J04 K06 Pecöl | - | - | - | 3 | - | - | - | - | - | 701 | 796 |
| J06 K08 Perenye | - | - | - | 24 | - | ... | - | - | ... | 617 | 697 |
| J03 K04 Peresznye | ... | - | ... | 250 | - | - | ... | - | ... | 824 | 645 |
| J07 K09 Petőmihályfa | - | - | - | 3 | - | - | - | - | - | 218 | 226 |
| J02 K03 Pinkamindszent | - | - | - | - | - | - | - | - | - | 119 | 154 |
| J06 K08 Pornóapáti | - | ... | - | 172 | - | - | - | - | 9 | 504 | 364 |
| J04 K06 Porpác | - | - | - | ... | - | - | - | ... | ... | 134 | 141 |
| J04 K06 Pósfá | - | - | - | 3 | - | ... | - | - | ... | 247 | 263 |
| J03 K04 Pusztacsó | ... | - | - | 4 | - | ... | - | - | ... | 148 | 148 |
| J07 K09 Püspökmolnári | - | - | - | ... | - | - | - | - | 6 | 798 | 881 |
| J05 K07 Rábagyarmat | - | ... | ... | 10 | - | - | - | ... | ... | 721 | 805 |
| J07 K09 Rábahídvég | - | - | - | 21 | - | - | ... | - | ... | 802 | 994 |
| J04 K06 Rábapaty | - | - | ... | 30 | - | - | - | - | 4 | 1 414 | 1 651 |
| J06 K08 Rábatöttös | - | - | - | 5 | - | - | - | ... | ... | 190 | 200 |
| J02 K03 Rádóckölked | - | - | - | 4 | - | - | - | - | - | 219 | 275 |
| J05 K07 Rátót | - | 4 | - | 6 | - | ... | - | - | ... | 241 | 242 |
| J04 K02 Répceszentgyörgy | - | - | - | 8 | - | - | - | - | - | 117 | 116 |
| J05 K07 Rönök | - | 3 | - | 54 | - | - | - | - | - | 384 | 414 |

4.1.6.1 A népesség nemzetiség szerint, 2011 (folytatás)

| Terület | A nemzetiség, az anyanyelv, a családi, baráti közösségben használt nyelv válaszok legalább egyike szerint | | | | | | | | | Összesen | Népesség |
|----------------------------|---|---------|-------|---------------------------|------|-------|-------|----------|-------|----------|----------|
| | szlovák | szlovén | ukrán | hazai nemzetiségek együtt | arab | kínai | orosz | vietnami | egyéb | | |
| J06 K08 Rum | - | - | - | 21 | - | - | - | - | 4 | 930 | 1 149 |
| J04 K02 Sajtoskál | - | ... | ... | 30 | ... | - | ... | - | 3 | 405 | 411 |
| J06 K08 Salköveskút | - | ... | - | 10 | - | - | ... | - | ... | 413 | 485 |
| J07 K09 Sárímfizdó | - | - | - | ... | - | - | ... | - | ... | 88 | 88 |
| J06 K08 Sé | - | - | ... | 80 | ... | 4 | - | ... | 8 | 1 274 | 1 377 |
| J04 K02 Simaság | - | ... | ... | 36 | - | ... | ... | - | ... | 508 | 613 |
| J04 K06 Sitke | - | - | ... | 14 | - | ... | - | - | ... | 643 | 682 |
| J06 K08 Sorkifalud | - | - | - | 4 | - | - | - | ... | ... | 584 | 655 |
| J06 K08 Sorkikápolna | - | - | - | 7 | - | ... | - | - | ... | 243 | 266 |
| J06 K08 Sorokpolány | - | - | - | 18 | - | - | - | ... | ... | 767 | 821 |
| J04 K06 Sótöny | ... | - | - | 6 | - | ... | - | - | ... | 582 | 657 |
| J06 K08 Söpte | - | ... | - | 20 | - | - | - | ... | ... | 736 | 792 |
| J02 K05 Szaknyér | - | - | - | 0 | - | - | - | - | - | 48 | 51 |
| J05 K07 Szakonyfalu | - | 148 | - | 181 | - | - | - | - | - | 493 | 356 |
| J02 K05 Szalafő | - | - | - | 4 | - | - | - | ... | ... | 189 | 198 |
| J02 K03 Szarvaskend | - | - | - | ... | - | - | - | - | 3 | 201 | 213 |
| J02 K05 Szatta | - | - | - | ... | - | - | - | - | - | 78 | 78 |
| J04 K06 Szeleste | - | ... | - | 11 | - | - | - | ... | ... | 623 | 661 |
| J07 K09 Szemenye | - | - | - | 3 | - | - | ... | - | ... | 288 | 297 |
| J06 K08 Szentpéterfa | - | - | 3 | 822 | - | - | - | - | - | 1 703 | 987 |
| J01 K01 Szergény | - | - | - | 23 | ... | - | - | - | ... | 311 | 310 |
| J02 K05 Szőce | - | ... | - | 14 | ... | - | - | - | ... | 296 | 321 |
| J06 K08 Tanakajd | - | - | - | 5 | - | ... | - | - | ... | 677 | 723 |
| J06 K08 Táplánszentkereszt | - | ... | - | 51 | - | - | ... | ... | 7 | 2 091 | 2 586 |
| J07 K09 Telekes | - | - | - | ... | ... | - | - | - | ... | 352 | 531 |
| J01 K01 Tokorcs | - | - | ... | 6 | - | - | - | ... | ... | 322 | 343 |
| J04 K02 Tompaládony | - | - | - | 22 | - | - | - | ... | ... | 314 | 303 |
| J03 K02 Tormásliget | ... | 3 | - | 11 | - | - | - | - | - | 302 | 309 |
| J06 K08 Torony | ... | - | ... | 116 | - | ... | ... | 5 | 6 | 1 600 | 1 937 |
| J03 K02 Tömörd | - | ... | - | 8 | - | - | - | ... | ... | 253 | 264 |
| J04 K06 Uraiújfalu | - | ... | ... | 30 | - | - | - | - | 3 | 782 | 880 |
| J04 K06 Vámoscsalád | - | - | - | 6 | - | ... | - | - | ... | 280 | 286 |
| J02 K03 Vasalja | - | ... | - | 3 | - | - | ... | - | ... | 280 | 302 |
| J04 K06 Vásárosmiske | - | - | - | 6 | - | - | - | - | - | 316 | 344 |
| J06 K08 Vasasszonyfa | ... | - | - | 9 | - | ... | - | ... | 3 | 335 | 362 |
| J04 K06 Vasegerszeg | - | - | - | 10 | - | - | ... | - | ... | 358 | 371 |
| J04 K06 Vashosszúfalu | - | - | - | 17 | - | - | - | - | - | 328 | 353 |
| J06 K08 Vaskeresztes | - | ... | - | 221 | ... | - | - | - | ... | 519 | 336 |
| J06 K08 Vassurány | - | - | - | 17 | - | ... | - | ... | 3 | 748 | 818 |
| J06 K08 Vasszécseny | - | - | ... | 33 | - | ... | ... | - | 4 | 1 257 | 1 384 |
| J05 K07 Vasszentmihály | ... | 6 | - | 48 | - | ... | - | - | ... | 345 | 337 |
| J06 K08 Vasszilvág | - | - | - | 6 | - | - | - | - | - | 364 | 380 |
| J06 K08 Vát | ... | - | ... | 10 | - | ... | - | - | ... | 599 | 688 |
| J03 K04 Velem | - | ... | - | 13 | - | - | - | - | 4 | 301 | 325 |
| J02 K05 Velemér | - | ... | - | ... | - | - | - | - | - | 60 | 70 |
| J02 K05 Viszák | - | - | - | 3 | - | - | - | - | - | 226 | 248 |
| J01 K01 Vönöck | ... | - | - | 12 | - | - | ... | ... | 3 | 550 | 762 |
| J04 K06 Zsédény | - | - | - | 3 | - | - | - | ... | ... | 173 | 183 |
| J06 K08 Zsennye | - | - | - | 4 | - | - | - | - | - | 94 | 96 |
| Megye összesen | 103 | 1 894 | 58 | 14 035 | 49 | 43 | 105 | 23 | 1 059 | 233 675 | 256 629 |



4.1.7 Vallás

4.1.7.1 A népesség vallás, felekezet szerint, 2011

| Terület | Katoli- kus | Ebből: | | Orto- dox keresz- tény | Refor- mátus | Evan- géli- kus | Izraeli- ta | Más vallási közös- séghez, feleke- zethez tarto- zik | Vallási közös- séghez, feleke- zethez nem tarto- zik | Ateista | Nem kívánt válaszolni, nincs válasz | Összesen |
|-----------------------------|----------------|-------------------------|-------------------------|---------------------------------|-----------------|-----------------------|----------------|---|---|---------|---|----------|
| | | római katoli- kus | görög katoli- kus | | | | | | | | | |
| Megyei jogú város | 41 284 | 41 144 | 119 | 22 | 1 560 | 2 136 | 39 | 822 | 6 799 | 969 | 25 253 | 78 884 |
| Többi város | 43 908 | 43 818 | 69 | 33 | 2 282 | 5 688 | 11 | 509 | 3 670 | 505 | 19 839 | 76 445 |
| Városok együtt | 85 192 | 84 962 | 188 | 55 | 3 842 | 7 824 | 50 | 1 331 | 10 469 | 1 474 | 45 092 | 155 329 |
| Községek, nagyközségek | 65 761 | 65 654 | 88 | 44 | 3 283 | 7 439 | 13 | 594 | 3 152 | 421 | 20 593 | 101 300 |
| Megye összesen | 150 953 | 150 616 | 276 | 99 | 7 125 | 15 263 | 63 | 1 925 | 13 621 | 1 895 | 65 685 | 256 629 |
| Járások | | | | | | | | | | | | |
| J01 Celldömölki | 11 718 | 11 688 | 24 | 3 | 565 | 5 570 | 3 | 137 | 766 | 124 | 5 744 | 24 630 |
| J02 Kőrmendi | 15 792 | 15 766 | 21 | 17 | 2 871 | 1 447 | 2 | 191 | 1 091 | 131 | 5 635 | 27 177 |
| J03 Kőszegi | 14 300 | 14 275 | 23 | 12 | 424 | 1 722 | 5 | 197 | 1 365 | 175 | 6 890 | 25 090 |
| J04 Sárvári | 24 648 | 24 606 | 32 | 8 | 543 | 3 200 | 5 | 196 | 1 197 | 177 | 8 710 | 38 684 |
| J05 Szentgotthárdi | 10 487 | 10 474 | 12 | 13 | 380 | 202 | 2 | 75 | 621 | 87 | 3 094 | 14 961 |
| J06 Szombathelyi | 63 800 | 63 623 | 144 | 43 | 2 158 | 2 899 | 45 | 1 029 | 8 213 | 1 149 | 32 984 | 112 320 |
| J07 Vasvári | 10 208 | 10 184 | 20 | 3 | 184 | 223 | 1 | 100 | 368 | 52 | 2 628 | 13 767 |
| Statisztikai kistérségek | | | | | | | | | | | | |
| K01 Celldömölki | 11 718 | 11 688 | 24 | 3 | 565 | 5 570 | 3 | 137 | 766 | 124 | 5 744 | 24 630 |
| K02 Csepregi | 6 570 | 6 558 | 11 | 10 | 140 | 809 | 1 | 55 | 399 | 70 | 2 431 | 10 485 |
| K03 Kőrmendi | 13 376 | 13 354 | 19 | 12 | 1 266 | 1 006 | 2 | 140 | 879 | 105 | 4 468 | 21 254 |
| K04 Kőszegi | 9 782 | 9 766 | 15 | 7 | 339 | 1 301 | 4 | 157 | 1 031 | 114 | 5 026 | 17 761 |
| K05 Óriszentpéteri | 2 864 | 2 860 | 2 | 6 | 1 621 | 446 | – | 51 | 227 | 27 | 1 196 | 6 438 |
| K06 Sárvári | 22 596 | 22 557 | 29 | 3 | 488 | 2 812 | 5 | 181 | 1 132 | 168 | 8 143 | 35 528 |
| K07 Szentgotthárdi | 10 039 | 10 026 | 12 | 12 | 364 | 197 | 2 | 75 | 606 | 86 | 3 065 | 14 446 |
| K08 Szombathelyi | 63 800 | 63 623 | 144 | 43 | 2 158 | 2 899 | 45 | 1 029 | 8 213 | 1 149 | 32 984 | 112 320 |
| K09 Vasvári | 10 208 | 10 184 | 20 | 3 | 184 | 223 | 1 | 100 | 368 | 52 | 2 628 | 13 767 |
| Népesség- nagyságcsoport | | | | | | | | | | | | |
| Városok | | | | | | | | | | | | |
| 100 000– | – | – | – | – | – | – | – | – | – | – | – | – |
| 50 000–99 999 | 41 284 | 41 144 | 119 | 22 | 1 560 | 2 136 | 39 | 822 | 6 799 | 969 | 25 253 | 78 884 |
| 30 000–49 999 | – | – | – | – | – | – | – | – | – | – | – | – |
| 20 000–29 999 | – | – | – | – | – | – | – | – | – | – | – | – |
| 15 000–19 999 | – | – | – | – | – | – | – | – | – | – | – | – |
| 10 000–14 999 | 27 289 | 27 236 | 41 | 10 | 1 406 | 4 295 | 7 | 346 | 2 491 | 328 | 13 334 | 49 506 |
| 5 000– 9 999 | 5 502 | 5 494 | 7 | 11 | 309 | 168 | 1 | 62 | 502 | 68 | 2 055 | 8 678 |
| 1 000– 4 999 | 11 117 | 11 088 | 21 | 12 | 567 | 1 225 | 3 | 101 | 677 | 109 | 4 450 | 18 261 |
| Együtt | 85 192 | 84 962 | 188 | 55 | 3 842 | 7 824 | 50 | 1 331 | 10 469 | 1 474 | 45 092 | 155 329 |
| Községek, nagyközségek | | | | | | | | | | | | |
| 10 000–14 999 | – | – | – | – | – | – | – | – | – | – | – | – |
| 5 000–9 999 | – | – | – | – | – | – | – | – | – | – | – | – |
| 3 000–4 999 | – | – | – | – | – | – | – | – | – | – | – | – |
| 2 000–2 999 | 6 510 | 6 494 | 11 | 1 | 157 | 168 | – | 94 | 506 | 70 | 2 967 | 10 473 |
| 1 500–1 999 | 4 656 | 4 652 | 4 | 2 | 94 | 219 | 1 | 55 | 296 | 39 | 1 773 | 7 135 |
| 1 000–1 499 | 8 993 | 8 974 | 14 | 6 | 467 | 1 025 | 1 | 89 | 492 | 71 | 3 266 | 14 410 |
| 500– 999 | 22 717 | 22 686 | 26 | 10 | 558 | 2 607 | 2 | 149 | 794 | 98 | 6 769 | 33 704 |
| 200– 499 | 19 664 | 19 631 | 29 | 21 | 1 527 | 3 053 | 4 | 188 | 887 | 128 | 4 926 | 30 398 |
| 199 és kevesebb | 3 221 | 3 217 | 4 | 4 | 480 | 367 | 5 | 19 | 177 | 15 | 892 | 5 180 |
| Együtt | 65 761 | 65 654 | 88 | 44 | 3 283 | 7 439 | 13 | 594 | 3 152 | 421 | 20 593 | 101 300 |
| Összesen | 150 953 | 150 616 | 276 | 99 | 7 125 | 15 263 | 63 | 1 925 | 13 621 | 1 895 | 65 685 | 256 629 |
| Ebből: | | | | | | | | | | | | |
| 50 000–99 999 | 41 284 | 41 144 | 119 | 22 | 1 560 | 2 136 | 39 | 822 | 6 799 | 969 | 25 253 | 78 884 |
| 30 000–49 999 | – | – | – | – | – | – | – | – | – | – | – | – |
| 20 000–29 999 | – | – | – | – | – | – | – | – | – | – | – | – |
| 15 000–19 999 | – | – | – | – | – | – | – | – | – | – | – | – |
| 10 000–14 999 | 27 289 | 27 236 | 41 | 10 | 1 406 | 4 295 | 7 | 346 | 2 491 | 328 | 13 334 | 49 506 |
| 5 000– 9 999 | 5 502 | 5 494 | 7 | 11 | 309 | 168 | 1 | 62 | 502 | 68 | 2 055 | 8 678 |
| 3 000– 4 999 | 9 675 | 9 649 | 19 | 10 | 181 | 507 | 2 | 80 | 573 | 95 | 3 385 | 14 508 |
| 2 000– 2 999 | 7 582 | 7 566 | 11 | 1 | 186 | 844 | 1 | 104 | 571 | 80 | 3 679 | 13 048 |
| 1 500– 1 999 | 4 656 | 4 652 | 4 | 2 | 94 | 219 | 1 | 55 | 296 | 39 | 1 773 | 7 135 |

4.1.7.1 A népesség vallás, felekezet szerint, 2011 (folytatás)

| Terület | Katoli- kus | Ebből: | | Orto- dox keresz- tény | Refor- mátus | Evan- gélikus | Izrae- lita | Más vallási közös- séghez, feleke- zethez tarto- zik | Vallási közös- séghez, feleke- zethez nem tarto- zik | Ateista | Nem kívánt válaszolni, nincs válasz | Összesen |
|---------------------------|----------------|-------------------------|-------------------------|---------------------------------|-----------------|------------------|----------------|---|---|---------|---|----------|
| | | római katoli- kus | görög katoli- kus | | | | | | | | | |
| Települések adatai | | | | | | | | | | | | |
| Megyeszékhely | | | | | | | | | | | | |
| J06 K08 Szombathely | 41 284 | 41 144 | 119 | 22 | 1 560 | 2 136 | 39 | 822 | 6 799 | 969 | 25 253 | 78 884 |
| Többi város | | | | | | | | | | | | |
| J03 K02 Bük | 1 715 | 1 708 | 6 | ... | 49 | 350 | ... | 26 | 206 | 30 | 919 | 3 301 |
| J01 K01 Celldömölk | 5 213 | 5 201 | 9 | ... | 335 | 2 206 | ... | 67 | 440 | 66 | 2 785 | 11 113 |
| J03 K02 Csepreg | 2 232 | 2 230 | ... | ... | 30 | 52 | ... | 13 | 105 | 30 | 824 | 3 286 |
| J02 K03 Körmend | 7 141 | 7 128 | 10 | ... | 570 | 493 | ... | 84 | 613 | 78 | 2 968 | 11 950 |
| J03 K04 Kőszeg | 5 832 | 5 821 | 10 | 6 | 263 | 830 | 3 | 103 | 840 | 78 | 3 711 | 11 666 |
| J02 K05 Óriszentpéter | 370 | 367 | ... | ... | 357 | 42 | ... | 11 | 39 | 4 | 353 | 1 178 |
| J04 K06 Répcelak | 1 072 | 1 072 | ... | ... | 29 | 676 | ... | 10 | 65 | 10 | 712 | 2 575 |
| J04 K06 Sárvár | 9 103 | 9 086 | 12 | ... | 238 | 766 | ... | 92 | 598 | 106 | 3 870 | 14 777 |
| J05 K07 Szentgotthárd | 5 502 | 5 494 | 7 | ... | 309 | 168 | ... | 62 | 502 | 68 | 2 055 | 8 678 |
| J07 K09 Vasvár | 3 172 | 3 165 | 4 | ... | 38 | 56 | ... | 31 | 139 | 18 | 933 | 4 387 |
| J06 K08 Vép | 2 556 | 2 546 | 7 | ... | 64 | 49 | ... | 10 | 123 | 17 | 709 | 3 534 |
| Községek, nagyközségek | | | | | | | | | | | | |
| J06 K08 Acsád | 351 | 351 | ... | ... | 22 | 133 | ... | ... | 19 | ... | 148 | 676 |
| J05 K07 Alsószőlőnk | 289 | 289 | ... | ... | 4 | 8 | ... | ... | 9 | ... | 59 | 369 |
| J07 K09 Alsóújlak | 477 | ... | ... | ... | 10 | 5 | ... | ... | 12 | ... | 112 | 619 |
| J07 K09 Andrásfa | 221 | 219 | ... | ... | 3 | 3 | ... | ... | 17 | ... | 33 | 278 |
| J05 K07 Apátistvánfalva | 308 | ... | ... | ... | ... | ... | ... | ... | 10 | ... | 44 | 364 |
| J02 K05 Bajánsenye | 153 | 153 | ... | ... | 237 | 31 | ... | 12 | 10 | ... | 54 | 497 |
| J06 K08 Balogunyom | 824 | 824 | ... | ... | 13 | 21 | ... | 19 | 46 | 5 | 269 | 1 197 |
| J04 K06 Bejczygyertyános | 364 | 363 | ... | ... | 4 | 4 | ... | ... | ... | ... | 66 | 441 |
| J07 K09 Bérbaltavár | 322 | 322 | ... | ... | 4 | ... | ... | 3 | 22 | 4 | 188 | 544 |
| J01 K01 Boba | 322 | 322 | ... | ... | 45 | 226 | ... | 7 | 46 | 4 | 181 | 831 |
| J01 K01 Borgáta | 40 | 40 | ... | ... | 6 | 45 | ... | ... | 4 | ... | 19 | 114 |
| J06 K08 Bozzai | 219 | 219 | ... | ... | 11 | ... | ... | 6 | 17 | 3 | 62 | 319 |
| J03 K04 Bozsok | 266 | 266 | ... | ... | 5 | 6 | ... | ... | 8 | 4 | 50 | 342 |
| J04 K02 Bő | 504 | ... | ... | ... | 7 | 18 | ... | 5 | 6 | ... | 144 | 685 |
| J04 K06 Bögöt | 327 | ... | ... | ... | 3 | ... | ... | ... | ... | ... | 61 | 394 |
| J04 K06 Bögöte | 233 | 231 | ... | ... | ... | 6 | ... | ... | 16 | ... | 19 | 276 |
| J06 K08 Bucsu | 462 | 462 | ... | ... | 10 | 6 | ... | ... | 41 | ... | 58 | 579 |
| J03 K04 Cák | 142 | 142 | ... | ... | 9 | 36 | ... | 7 | 26 | 5 | 49 | 274 |
| J04 K02 Chemelházadamonya | 152 | 152 | ... | ... | 4 | 8 | ... | ... | 3 | ... | 20 | 188 |
| J02 K03 Csákánydoroszló | 1 376 | ... | ... | ... | 27 | 22 | ... | 7 | 48 | 9 | 256 | 1 746 |
| J04 K06 Csánig | 121 | 121 | ... | ... | 3 | 154 | ... | ... | 8 | ... | 59 | 346 |
| J07 K09 Csehi | 202 | 202 | ... | ... | 8 | ... | ... | ... | ... | ... | 44 | 256 |
| J07 K09 Csehimindszent | 326 | 326 | ... | ... | 9 | ... | ... | ... | 13 | ... | 16 | 364 |
| J06 K08 Csempeszkopács | 220 | 220 | ... | ... | 8 | 18 | ... | ... | 10 | ... | 48 | 305 |
| J04 K06 Csénye | 458 | 455 | 3 | ... | 7 | 13 | ... | 10 | 18 | ... | 203 | 710 |
| J07 K09 Csipkerek | 261 | 261 | ... | ... | ... | ... | ... | 6 | ... | ... | 57 | 327 |
| J01 K01 Csöngye | 168 | 168 | ... | ... | 5 | 179 | ... | ... | 9 | ... | 19 | 381 |
| J05 K07 Csörötnek | 677 | 677 | ... | ... | 3 | 4 | ... | ... | 5 | ... | 221 | 914 |
| J02 K03 Daraboshegy | 77 | 77 | ... | ... | ... | ... | ... | ... | 7 | ... | 13 | 100 |
| J06 K08 Dozmat | 116 | 116 | ... | ... | 7 | 5 | ... | ... | 13 | ... | 76 | 220 |
| J02 K03 Döbörhegy | 105 | 103 | ... | ... | ... | ... | ... | 3 | 4 | ... | 19 | 133 |
| J02 K03 Döröske | 67 | 67 | ... | ... | 3 | ... | ... | ... | ... | ... | 12 | 82 |
| J01 K01 Duka | 100 | 100 | ... | ... | 3 | 68 | ... | ... | ... | ... | 48 | 223 |
| J07 K09 Egervölgy | 287 | 285 | ... | ... | 4 | ... | ... | ... | 5 | ... | 39 | 339 |
| J01 K01 Egyházashetye | 189 | 189 | ... | ... | 3 | 61 | ... | 4 | 11 | ... | 39 | 307 |
| J02 K03 Egyházashollós | 362 | 362 | ... | ... | 101 | 6 | ... | 6 | 17 | ... | 64 | 556 |
| J02 K03 Egyházasrádóc | 755 | 755 | ... | 3 | 246 | 26 | ... | 11 | 21 | 4 | 273 | 1 339 |
| J06 K08 Felsőcsatár | 315 | 315 | ... | ... | 10 | 8 | ... | ... | 31 | ... | 91 | 459 |
| J02 K05 Felsőjánosfa | 151 | 151 | ... | ... | 7 | ... | ... | ... | 9 | ... | 31 | 203 |
| J02 K05 Felsőmarác | 190 | 190 | ... | ... | 3 | ... | ... | ... | 13 | 5 | 34 | 247 |

4.1.7.1 A népesség vallás, felekezet szerint, 2011 (folytatás)

| Terület | Katoli- kus | Ebből: | | Orto- dox keresz- tény | Refor- mátus | Evan- gélikus | Izrae- lita | Más vallási közös- séghez, feleke- zethez tartoz- nak | Vallási közös- séghez, feleke- zethez nem tartoz- nak | Ateista | Nem kívánt válaszolni, nincs válasz | Összesen |
|----------------------------|----------------|-------------------------|-------------------------|---------------------------------|-----------------|------------------|----------------|--|--|---------|---|----------|
| | | római katoli- kus | görög katoli- kus | | | | | | | | | |
| J05 K07 Felsőszőlőnk | 484 | 484 | - | - | - | - | ... | ... | 7 | ... | 77 | 572 |
| J05 K07 Gasztony | 345 | 345 | - | ... | 9 | - | - | 5 | 22 | ... | 48 | 430 |
| J06 K08 Gencsapáti | 1 597 | 1 586 | 6 | - | 38 | 38 | - | 31 | 210 | 28 | 820 | 2 762 |
| J04 K06 Gérce | 620 | 617 | ... | - | 12 | 202 | ... | 5 | 29 | ... | 229 | 1 099 |
| J07 K09 Gerssekarát | 468 | 468 | - | - | 3 | - | ... | - | 7 | ... | 148 | 627 |
| J04 K02 Gőr | 186 | ... | ... | - | 6 | 24 | - | ... | 14 | ... | 63 | 294 |
| J06 K08 Gyanóregyegye | 122 | 122 | - | - | ... | - | ... | - | 4 | - | 19 | 148 |
| J03 K04 Gyöngyösfalu | 699 | 699 | - | - | 19 | 35 | - | 5 | 28 | 7 | 333 | 1 126 |
| J07 K09 Győrvar | 532 | 532 | - | ... | 7 | 4 | - | ... | 17 | 4 | 74 | 641 |
| J02 K03 Halastó | 84 | 84 | - | - | - | ... | - | - | ... | ... | 10 | 99 |
| J02 K03 Halogy | 210 | 210 | - | ... | 6 | 4 | - | 3 | 6 | ... | 35 | 267 |
| J02 K03 Harasztifalu | 109 | 109 | - | ... | 11 | ... | - | - | 4 | ... | 21 | 148 |
| J04 K06 Hegyfalu | 434 | 434 | - | - | 8 | 68 | - | ... | 13 | ... | 245 | 772 |
| J02 K03 Hegyháthodász | 33 | 33 | - | - | 5 | 70 | - | - | 6 | - | 55 | 169 |
| J02 K03 Hegyhátsál | 128 | 128 | - | - | 3 | ... | - | ... | ... | - | 21 | 156 |
| J02 K05 Hegyhátszentjakab | 131 | 130 | - | ... | 24 | 43 | - | 3 | 8 | ... | 62 | 273 |
| J02 K05 Hegyhátszentmárton | 45 | 45 | - | ... | ... | - | - | - | ... | - | 5 | 56 |
| J07 K09 Hegyhátszentpéter | 129 | 129 | - | - | ... | - | - | - | 5 | ... | 26 | 162 |
| J06 K08 Horvátlovó | 159 | ... | ... | ... | - | - | - | - | 6 | ... | 24 | 190 |
| J03 K04 Horvátzsidány | 670 | ... | ... | - | 4 | 18 | - | 9 | 11 | 3 | 80 | 795 |
| J04 K06 Hosszúpereszteg | 577 | 576 | - | - | 4 | 18 | ... | 5 | 24 | ... | 31 | 660 |
| J04 K06 Ikervár | 1 219 | 1 219 | - | ... | 30 | 20 | - | 7 | 59 | ... | 463 | 1 801 |
| J03 K02 Iklanberény | 24 | 24 | - | - | - | 4 | - | ... | ... | - | 6 | 36 |
| J02 K05 Ispánk | 20 | 20 | - | - | 40 | - | - | 7 | 4 | - | 19 | 90 |
| J02 K05 Ivánc | 425 | 425 | - | ... | 24 | 6 | - | 3 | 14 | ... | 223 | 698 |
| J06 K08 Ják | 1 819 | 1 819 | - | - | 42 | 16 | - | 18 | 104 | 6 | 591 | 2 596 |
| J04 K06 Jákfa | 287 | 287 | - | - | - | 74 | - | - | 18 | 4 | 107 | 490 |
| J01 K01 Jánosháza | 1 710 | 1 707 | 3 | ... | 44 | 81 | ... | 32 | 54 | 11 | 596 | 2 529 |
| J04 K06 Káld | 805 | 803 | ... | - | 11 | 61 | - | 5 | 29 | 4 | 184 | 1 099 |
| J07 K09 Kám | 326 | 326 | - | - | 9 | ... | - | 13 | 10 | ... | 39 | 400 |
| J01 K01 Karakó | 128 | 128 | - | - | 3 | ... | ... | - | 3 | ... | 48 | 187 |
| J02 K03 Katafa | 201 | 201 | - | - | 21 | 58 | - | ... | 12 | ... | 52 | 345 |
| J01 K01 Keléd | 62 | 62 | - | - | - | ... | - | - | - | ... | 5 | 70 |
| J01 K01 Kemeneskápolna | 50 | 50 | - | - | ... | 11 | - | - | - | ... | 26 | 88 |
| J01 K01 Kemenesmagasi | 203 | 203 | - | - | 6 | 441 | ... | 5 | 28 | ... | 149 | 834 |
| J01 K01 Kemenesmihályfa | 122 | 122 | - | ... | 10 | 202 | - | 4 | 14 | ... | 132 | 486 |
| J01 K01 Kemenespálfa | 235 | 235 | - | ... | 6 | 101 | - | 3 | 7 | ... | 46 | 399 |
| J01 K01 Kemenessőmjén | 145 | ... | ... | - | 13 | 306 | - | - | 23 | 5 | 97 | 589 |
| J01 K01 Kemenesszentmárton | 48 | 48 | - | - | 3 | 52 | - | ... | 7 | ... | 80 | 192 |
| J02 K03 Kemestaródfa | 155 | ... | ... | - | ... | - | - | 5 | ... | - | 59 | 222 |
| J04 K06 Kenéz | 228 | 228 | - | - | 6 | ... | - | ... | 6 | - | 21 | 263 |
| J01 K01 Kenyeri | 670 | 670 | - | - | 5 | 60 | - | ... | ... | ... | 134 | 873 |
| J02 K05 Kercaszomor | 57 | 57 | - | - | 95 | 10 | - | - | 7 | - | 24 | 193 |
| J02 K05 Kerkáskápolna | 24 | 24 | - | - | 35 | ... | - | ... | 5 | - | 10 | 77 |
| J05 K07 Kétvölgy | 78 | 78 | - | - | 3 | - | - | - | 3 | - | 21 | 105 |
| J02 K05 Kistrákos | 52 | 52 | - | - | 54 | 8 | - | ... | 7 | ... | 77 | 202 |
| J01 K01 Kissomlyó | 99 | 97 | ... | - | 11 | 57 | - | ... | 15 | ... | 24 | 209 |
| J06 K08 Kisunyom | 288 | 288 | - | - | 9 | ... | ... | ... | 20 | ... | 100 | 423 |
| J03 K04 Kiszidány | 37 | 37 | - | - | ... | 32 | - | - | ... | ... | 13 | 85 |
| J05 K05 Kondorfa | 448 | 448 | - | ... | 16 | 5 | - | - | 15 | ... | 29 | 515 |
| J01 K01 Köcsk | 160 | 160 | - | - | ... | 31 | - | ... | 11 | - | 58 | 262 |
| J03 K04 Kőszegdoroszló | 75 | 75 | - | - | ... | 104 | - | ... | 4 | 3 | 58 | 246 |
| J03 K04 Kőszegpaty | 87 | 87 | - | - | - | 6 | - | 6 | ... | ... | 111 | 211 |
| J03 K04 Kőszegszerdahely | 285 | 285 | - | - | 11 | 18 | - | 8 | 26 | 6 | 116 | 470 |
| J03 K02 Lócs | 97 | 97 | - | - | 3 | 4 | - | - | 9 | - | 20 | 133 |
| J03 K04 Lukácsháza | 615 | ... | ... | - | 15 | 81 | - | 10 | 48 | 3 | 263 | 1 035 |

4.1.7.1 A népesség vallás, felekezet szerint, 2011 (folytatás)

| Terület | Katoli- kus | Ebből: | | Orto- dox keresz- tény | Refor- mátus | Evan- gélikus | Izrae- lita | Más vallási közös- séghez, feleke- zethez tartoz- nak | Vallási közös- séghez, feleke- zethez nem tartoz- nak | Ateista | Nem kívánt válaszolni, nincs válasz | Összesen |
|--------------------------|----------------|-------------------------|-------------------------|---------------------------------|-----------------|------------------|----------------|--|--|---------|---|----------|
| | | római katoli- kus | görög katoli- kus | | | | | | | | | |
| J05 K07 Magyarlak | 620 | 620 | - | ... | 7 | 4 | - | - | 5 | ... | 145 | 782 |
| J02 K03 Magyarnádalja | 166 | 166 | - | - | 6 | 5 | ... | 5 | 7 | ... | 30 | 221 |
| J02 K03 Magyarszecsőd | 268 | 268 | - | - | 33 | 10 | - | 5 | 15 | - | 113 | 444 |
| J02 K05 Magyarszombatfa | 43 | 43 | - | - | 157 | 28 | - | ... | 24 | ... | 15 | 269 |
| J04 K06 Megyehíd | 256 | 256 | - | - | 6 | ... | - | ... | 8 | - | 45 | 319 |
| J04 K06 Meggyeskovácsi | 400 | 399 | - | - | 10 | 8 | - | 3 | 27 | 6 | 237 | 691 |
| J01 K01 Mersevát | 299 | 299 | - | - | 9 | 109 | - | ... | 7 | ... | 177 | 602 |
| J04 K02 Mesterháza | 96 | 96 | - | - | 11 | 21 | - | ... | 3 | ... | 17 | 149 |
| J01 K01 Mesteri | 78 | 78 | - | - | ... | 32 | ... | - | 7 | 9 | 128 | 256 |
| J06 K08 Meszlen | 150 | ... | ... | - | 3 | 46 | - | ... | 3 | ... | 16 | 220 |
| J07 K09 Mikosszéplak | 275 | 275 | - | ... | ... | 4 | - | - | 9 | 6 | 28 | 323 |
| J02 K03 Molnaszecsőd | 251 | 247 | 4 | 4 | 103 | 21 | - | ... | 5 | ... | 47 | 432 |
| J02 K03 Nádasd | 855 | ... | ... | - | 29 | 191 | - | 5 | 61 | 3 | 211 | 1 355 |
| J04 K02 Nagygeresd | 98 | 98 | - | - | ... | 118 | - | ... | 4 | ... | 45 | 268 |
| J02 K03 Nagykölked | 103 | 103 | - | - | 7 | ... | - | - | 8 | ... | 26 | 147 |
| J02 K03 Nagymizdó | 94 | 94 | - | - | ... | 3 | - | ... | 9 | - | 6 | 115 |
| J02 K05 Nagyrákos | 78 | 78 | - | - | 147 | 3 | - | 5 | 11 | 7 | 24 | 275 |
| J01 K01 Nagysimonyi | 406 | 398 | 5 | - | 19 | 321 | - | 3 | 23 | 11 | 218 | 1 001 |
| J07 K09 Nagytillaj | 98 | 98 | - | - | 3 | 5 | - | ... | 6 | ... | 30 | 143 |
| J06 K08 Nári | 862 | 862 | - | - | 47 | 10 | - | - | 55 | 11 | 264 | 1 249 |
| J06 K08 Narda | 394 | 394 | - | - | 8 | ... | - | 4 | 8 | ... | 52 | 469 |
| J06 K08 Nemesbőd | 428 | 427 | - | - | 12 | 4 | - | - | 8 | 3 | 178 | 633 |
| J03 K04 Nemescsó | 125 | 125 | - | - | ... | 110 | - | 4 | 12 | ... | 44 | 298 |
| J01 K01 Nemeskeresztúr | 203 | ... | ... | - | ... | 11 | - | - | 5 | ... | 53 | 274 |
| J01 K01 Nemeskocs | 70 | 70 | - | - | 8 | 134 | - | - | 4 | - | 82 | 298 |
| J06 K08 Nemeskolta | 199 | 199 | - | ... | 11 | 90 | - | 5 | 13 | ... | 35 | 354 |
| J04 K02 Nemesládony | 60 | 60 | - | - | ... | 22 | - | - | 4 | ... | 42 | 129 |
| J05 K07 Nemesmedves | 16 | 16 | - | - | - | - | - | - | ... | ... | ... | 17 |
| J02 K03 Nemesrempehollós | 235 | 235 | - | - | 7 | 10 | - | ... | 10 | ... | 21 | 284 |
| J04 K06 Nick | 363 | 363 | - | - | ... | 30 | ... | ... | 21 | ... | 66 | 486 |
| J04 K06 Nyőgér | 260 | 260 | - | ... | 7 | ... | - | - | 11 | 3 | 40 | 322 |
| J07 K09 Olaszfa | 313 | 310 | ... | - | 30 | - | - | 6 | 8 | - | 39 | 396 |
| J03 K04 Ólmod | 72 | 72 | - | - | ... | 5 | - | - | - | ... | 16 | 95 |
| J05 K07 Orfalu | 36 | 36 | - | - | ... | - | - | - | ... | - | 22 | 61 |
| J01 K01 Ostffyasszonyfa | 382 | 382 | - | ... | 12 | 241 | - | - | 13 | ... | 156 | 807 |
| J07 K09 Oszkó | 483 | ... | ... | - | 17 | 4 | - | 33 | 12 | 5 | 118 | 672 |
| J04 K06 Ölbő | 538 | ... | ... | - | 3 | 5 | ... | 7 | 18 | ... | 167 | 739 |
| J02 K05 Órimagyarósd | 41 | 41 | - | - | 12 | 132 | - | - | 4 | - | 40 | 229 |
| J07 K09 Pácsony | 217 | 217 | - | - | 5 | ... | - | - | ... | - | 47 | 272 |
| J02 K05 Pankasz | 263 | 263 | - | ... | 144 | 7 | - | - | 21 | ... | 33 | 470 |
| J01 K01 Pápoc | 243 | 243 | - | - | 3 | 7 | - | - | 7 | - | 30 | 290 |
| J04 K06 Pecöl | 586 | 586 | - | ... | 18 | 11 | - | ... | 25 | 4 | 151 | 796 |
| J06 K08 Perenye | 491 | 491 | - | ... | ... | 7 | - | ... | 22 | 7 | 165 | 697 |
| J03 K04 Peresznye | 527 | ... | ... | - | ... | 6 | - | ... | 10 | - | 98 | 645 |
| J07 K09 Petőmihályfa | 186 | 186 | - | - | 6 | ... | - | ... | 6 | ... | 24 | 226 |
| J02 K03 Pinkamindszent | 110 | 110 | - | - | - | ... | - | - | - | ... | 41 | 154 |
| J06 K08 Pornóapáti | 268 | 268 | - | 8 | 8 | - | - | ... | 5 | ... | 72 | 364 |
| J04 K06 Porpác | 119 | ... | ... | - | 4 | ... | - | - | 3 | ... | 14 | 141 |
| J04 K06 Pósfá | 223 | 223 | - | - | 12 | 6 | - | - | ... | ... | 21 | 263 |
| J03 K04 Pusztacsó | 126 | 126 | - | - | - | 10 | ... | - | 3 | ... | 6 | 148 |
| J07 K09 Püspökmolnári | 574 | 571 | 3 | - | 11 | 126 | - | ... | 44 | ... | 125 | 881 |
| J05 K07 Rábagyarmat | 657 | ... | ... | - | 14 | 3 | - | ... | 7 | ... | 122 | 805 |
| J07 K09 Rábahídvég | 671 | ... | ... | ... | 7 | 6 | - | ... | 14 | 6 | 287 | 994 |
| J04 K06 Rábapaty | 1 041 | 1 039 | ... | ... | 11 | 158 | ... | 12 | 43 | 5 | 380 | 1 651 |
| J06 K08 Rábatöttös | 168 | 168 | - | - | 7 | ... | - | - | ... | - | 22 | 200 |
| J02 K03 Rádóckölked | 139 | 139 | - | - | 67 | 4 | - | - | 6 | - | 59 | 275 |

4.1.7.1 A népesség vallás, felekezet szerint, 2011 (folytatás)

| Terület | Katoli- kus | Ebből: | | Orto- dox keresz- tény | Refor- mátus | Evan- géli- kus | Izrae- lita | Más vallási közös- séghez, feleke- zethez tartoz- nak | Vallási közös- séghez, feleke- zethez nem tartoz- nak | Ateista | Nem kívánt válaszolni, nincs válasz | Összesen |
|----------------------------|----------------|-------------------------|-------------------------|---------------------------------|-----------------|-----------------------|----------------|--|--|---------|---|----------|
| | | római katoli- kus | görög katoli- kus | | | | | | | | | |
| J05 K07 Rátót | 211 | 211 | - | - | 3 | ... | - | 3 | ... | 4 | 18 | 242 |
| J04 K02 Répcseszentgyörgy | 97 | 97 | - | - | 6 | 3 | - | - | ... | ... | 9 | 116 |
| J05 K07 Rönök | 282 | ... | ... | - | ... | 4 | - | ... | 10 | 3 | 113 | 414 |
| J06 K08 Rum | 787 | 785 | ... | ... | 10 | 9 | - | ... | 35 | 6 | 301 | 1 149 |
| J04 K02 Sajtoskál | 306 | 306 | - | 4 | 6 | 26 | ... | 4 | 15 | ... | 49 | 411 |
| J06 K08 Salköveskút | 316 | 316 | - | - | 10 | 9 | ... | 3 | 19 | ... | 127 | 485 |
| J07 K09 Sárfimizdó | 79 | 79 | - | - | - | - | - | ... | 4 | ... | 4 | 88 |
| J06 K08 Sé | 753 | 751 | ... | ... | 27 | 52 | ... | 16 | 78 | 12 | 438 | 1 377 |
| J04 K02 Simaság | 378 | ... | ... | - | 6 | 51 | - | 3 | 13 | 3 | 159 | 613 |
| J04 K06 Sitke | 431 | ... | ... | - | 21 | 89 | - | ... | 19 | ... | 119 | 682 |
| J06 K08 Sorkifalud | 453 | 452 | - | ... | 17 | 67 | - | 4 | 10 | ... | 103 | 655 |
| J06 K08 Sorkikápolna | 154 | 154 | - | - | 31 | 15 | - | ... | 11 | ... | 52 | 266 |
| J06 K08 Sorokpolány | 560 | 560 | - | - | 36 | 9 | - | 15 | 53 | 5 | 143 | 821 |
| J04 K06 Sótony | 532 | 532 | - | - | 3 | ... | - | ... | 4 | ... | 114 | 657 |
| J06 K08 Söpte | 550 | 547 | 3 | ... | 12 | 18 | - | ... | 31 | 4 | 175 | 792 |
| J02 K05 Szaknyér | 8 | 8 | - | - | 29 | 11 | - | - | ... | - | ... | 51 |
| J05 K07 Szakonyfalu | 275 | ... | ... | - | ... | ... | - | - | 11 | 3 | 66 | 356 |
| J02 K05 Szalafő | 37 | 37 | - | - | 105 | 7 | - | ... | 14 | ... | 34 | 198 |
| J02 K03 Szarvaskend | 108 | 108 | - | - | 6 | 70 | - | ... | 4 | ... | 24 | 213 |
| J02 K05 Szatta | 12 | 12 | - | - | 44 | 4 | - | - | 4 | - | 14 | 78 |
| J04 K06 Szeleste | 556 | 556 | - | - | 5 | 20 | - | ... | 6 | ... | 72 | 661 |
| J07 K09 Szemenye | 261 | 258 | 3 | - | 4 | ... | - | - | 6 | ... | 25 | 297 |
| J06 K08 Szentpéterfa | 905 | 905 | - | - | - | 3 | - | ... | ... | ... | 74 | 987 |
| J01 K01 Szergény | 28 | 28 | - | - | 3 | 232 | - | ... | 5 | ... | 40 | 310 |
| J02 K05 Szőce | 208 | 208 | - | - | 9 | 33 | - | 3 | 4 | - | 64 | 321 |
| J06 K08 Tanakajd | 564 | 564 | - | - | 6 | 9 | - | ... | 31 | ... | 112 | 723 |
| J06 K08 Táplánszentkereszt | 1 384 | 1 382 | ... | - | 33 | 33 | - | 13 | 138 | 25 | 960 | 2 586 |
| J07 K09 Telekes | 328 | ... | ... | - | 3 | - | - | - | 8 | - | 192 | 531 |
| J01 K01 Tokorcs | 100 | 100 | - | ... | 3 | 137 | - | ... | 13 | ... | 86 | 343 |
| J04 K02 Tompaládony | 175 | 175 | - | - | 6 | 97 | - | ... | ... | 3 | 19 | 303 |
| J03 K02 Tormásliget | 247 | 247 | - | - | ... | 6 | - | - | 5 | ... | 50 | 309 |
| J06 K08 Torony | 1 020 | ... | ... | - | 26 | 19 | - | 29 | 146 | 23 | 674 | 1 937 |
| J03 K02 Tömörd | 203 | 203 | - | - | ... | 5 | - | - | 8 | ... | 45 | 264 |
| J04 K06 Uriújfalu | 412 | 409 | ... | - | 8 | 224 | - | ... | 28 | 3 | 203 | 880 |
| J04 K06 Vámoscsalád | 238 | 238 | - | - | 4 | 14 | - | 3 | 3 | - | 24 | 286 |
| J02 K03 Vasalja | 244 | 244 | - | - | 9 | 5 | - | ... | 10 | ... | 32 | 302 |
| J04 K06 Vásárosmiske | 225 | 225 | - | - | 6 | 38 | - | ... | 8 | ... | 65 | 344 |
| J06 K08 Vasasszonyfa | 291 | 289 | ... | - | 3 | 6 | ... | 5 | 12 | ... | 44 | 362 |
| J04 K06 Vasegerszeg | 197 | 197 | - | - | 7 | 111 | - | ... | 8 | ... | 46 | 371 |
| J04 K06 Vashosszúfalu | 269 | 269 | - | ... | 3 | 6 | - | 8 | 5 | ... | 61 | 353 |
| J06 K08 Vaskeresztes | 268 | 268 | - | ... | ... | - | - | ... | 10 | - | 53 | 336 |
| J06 K08 Vassurány | 629 | 629 | - | - | 11 | 26 | - | ... | 16 | ... | 134 | 818 |
| J06 K08 Vasszécseny | 1 012 | 1 012 | - | ... | 19 | 16 | ... | 10 | 39 | 3 | 283 | 1 384 |
| J05 K07 Vasszentmihály | 259 | ... | ... | - | 7 | 5 | - | ... | 10 | ... | 54 | 337 |
| J06 K08 Vasszilvág | 267 | 267 | - | - | 14 | 8 | - | ... | 7 | ... | 81 | 380 |
| J06 K08 Vát | 527 | 527 | - | - | ... | ... | - | - | 8 | - | 149 | 688 |
| J03 K04 Velem | 224 | 222 | ... | - | 5 | 4 | - | ... | 12 | ... | 78 | 325 |
| J02 K05 Velemér | 13 | 13 | - | - | 34 | - | - | - | 7 | - | 16 | 70 |
| J02 K05 Viszák | 95 | 95 | - | - | 46 | 70 | - | - | 4 | - | 33 | 248 |
| J01 K01 Vönöck | 245 | 242 | 3 | - | 5 | 216 | - | ... | 6 | ... | 288 | 762 |
| J04 K06 Zsédény | 102 | 102 | - | - | ... | 22 | - | ... | 8 | ... | 48 | 183 |
| J06 K08 Zsennye | 68 | 68 | - | - | 5 | 4 | ... | - | 9 | ... | 9 | 96 |
| Megye összesen | 150 953 | 150 616 | 276 | 99 | 7 125 | 15 263 | 63 | 1 925 | 13 621 | 1 895 | 65 685 | 256 629 |

4.2 Háztartások, családok

4.2.1 A háztartások száma és összetétele

4.2.1.1 A háztartások és a családok főbb adatai

| Terület | 2011 | | | | | | |
|--------------------------|-------------------|-----------------------|-----------------|----------------|------------------------------|--------------------|----------------------|
| | háztartások száma | száz háztartásra jutó | | családok száma | száz családra jutó családtag | száz családra jutó | |
| | | személy | foglalkoztatott | | | összes | 15 évesnél fiatalabb |
| | gyermek | | | | | | |
| Megyei jogú város | 32 792 | 230 | 106 | 21 984 | 279 | 99 | 46 |
| Többi város | 29 913 | 248 | 114 | 21 649 | 287 | 105 | 46 |
| Városok együtt | 62 705 | 239 | 110 | 43 633 | 283 | 102 | 46 |
| Községek, nagyközségek | 37 738 | 264 | 113 | 28 172 | 296 | 112 | 48 |
| Megye összesen | 100 443 | 248 | 111 | 71 805 | 288 | 106 | 47 |
| Járások | | | | | | | |
| J01 Celldömölki | 9 967 | 246 | 105 | 7 164 | 284 | 100 | 45 |
| J02 Körmendi | 10 579 | 250 | 109 | 7 579 | 290 | 107 | 47 |
| J03 Kőszegi | 9 343 | 257 | 116 | 6 827 | 295 | 113 | 50 |
| J04 Sárvári | 15 218 | 251 | 113 | 11 136 | 285 | 102 | 43 |
| J05 Szentgotthárdi | 5 572 | 255 | 109 | 4 059 | 290 | 108 | 46 |
| J06 Szombathelyi | 44 305 | 245 | 112 | 31 267 | 287 | 106 | 48 |
| J07 Vasvári | 5 459 | 250 | 102 | 3 773 | 296 | 114 | 49 |
| Statisztikai kistérségek | | | | | | | |
| K01 Celldömölki | 9 967 | 246 | 105 | 7 164 | 284 | 100 | 45 |
| K02 Csepregi | 3 858 | 262 | 118 | 2 906 | 292 | 108 | 46 |
| K03 Körmendi | 8 265 | 252 | 111 | 5 953 | 292 | 109 | 48 |
| K04 Kőszegi | 6 626 | 254 | 113 | 4 776 | 294 | 113 | 51 |
| K05 Óriszentpéteri | 2 534 | 245 | 99 | 1 777 | 281 | 99 | 43 |
| K06 Sárvári | 14 077 | 250 | 114 | 10 281 | 286 | 102 | 44 |
| K07 Szentgotthárdi | 5 352 | 256 | 110 | 3 908 | 291 | 109 | 47 |
| K08 Szombathelyi | 44 305 | 245 | 112 | 31 267 | 287 | 106 | 48 |
| K09 Vasvári | 5 459 | 250 | 102 | 3 773 | 296 | 114 | 49 |
| Népesség-nagyságcsoport | | | | | | | |
| Városok | | | | | | | |
| 100 000– | – | – | – | – | – | – | – |
| 50 000–99 999 | 32 792 | 230 | 106 | 21 984 | 279 | 99 | 46 |
| 30 000–49 999 | – | – | – | – | – | – | – |
| 20 000–29 999 | – | – | – | – | – | – | – |
| 15 000–19 999 | – | – | – | – | – | – | – |
| 10 000–14 999 | 19 858 | 244 | 111 | 14 167 | 286 | 103 | 46 |
| 5 000– 9 999 | 3 206 | 248 | 112 | 2 323 | 286 | 102 | 46 |
| 1 000– 4 999 | 6 849 | 261 | 121 | 5 159 | 292 | 109 | 45 |
| Együtt | 62 705 | 239 | 110 | 43 633 | 283 | 102 | 46 |
| Községek, nagyközségek | | | | | | | |
| 10 000–14 999 | – | – | – | – | – | – | – |
| 5 000–9 999 | – | – | – | – | – | – | – |
| 3 000–4 999 | – | – | – | – | – | – | – |
| 2 000–2 999 | 3 651 | 282 | 125 | 2 932 | 306 | 121 | 57 |
| 1 500–1 999 | 2 469 | 277 | 122 | 1 969 | 297 | 113 | 52 |
| 1 000–1 499 | 5 269 | 272 | 122 | 4 082 | 299 | 115 | 50 |
| 500– 999 | 12 352 | 266 | 114 | 9 352 | 296 | 112 | 46 |
| 200– 499 | 11 783 | 255 | 105 | 8 430 | 292 | 109 | 46 |
| 199 és kevesebb | 2 214 | 234 | 90 | 1 407 | 288 | 106 | 44 |
| Együtt | 37 738 | 264 | 113 | 28 172 | 296 | 112 | 48 |
| Összesen | 100 443 | 248 | 111 | 71 805 | 288 | 106 | 47 |
| Ebből: | | | | | | | |
| 50 000–99 999 | 32 792 | 230 | 106 | 21 984 | 279 | 99 | 46 |
| 30 000–49 999 | – | – | – | – | – | – | – |
| 20 000–29 999 | – | – | – | – | – | – | – |
| 15 000–19 999 | – | – | – | – | – | – | – |
| 10 000–14 999 | 19 858 | 244 | 111 | 14 167 | 286 | 103 | 46 |
| 5 000– 9 999 | 3 206 | 248 | 112 | 2 323 | 286 | 102 | 46 |
| 3 000– 4 999 | 5 337 | 265 | 122 | 4 026 | 296 | 112 | 46 |
| 2 000– 2 999 | 4 711 | 273 | 124 | 3 709 | 301 | 116 | 53 |
| 1 500– 1 999 | 2 469 | 277 | 122 | 1 969 | 297 | 113 | 52 |

4.3.1.1 A háztartások és a családok főbb adatai (folytatás)

| Terület | 2011 | | | | | | |
|--------------------------|-------------------|-----------------------|-----------------|----------------|------------------------------|--------------------|----------------------|
| | háztartások száma | száz háztartásra jutó | | családok száma | száz családra jutó családtag | száz családra jutó | |
| | | személy | foglalkoztatott | | | összes | 15 évesnél fiatalabb |
| | | | | | | | |
| Települések adatai | | | | | | | |
| Megyeszékhely | | | | | | | |
| J06 K08 Szombathely | 32 792 | 230 | 106 | 21 984 | 279 | 99 | 46 |
| Többi város | | | | | | | |
| J03 K02 Bük | 1 218 | 270 | 127 | 958 | 295 | 111 | 51 |
| J01 K01 Celldömölk | 4 548 | 242 | 107 | 3 259 | 283 | 99 | 46 |
| J03 K02 Csepreg | 1 207 | 265 | 119 | 895 | 300 | 117 | 48 |
| J02 K03 Körmend | 4 799 | 245 | 113 | 3 419 | 288 | 106 | 46 |
| J03 K04 Kőszeg | 4 512 | 242 | 108 | 3 140 | 289 | 109 | 51 |
| J02 K05 Óriszentpéter | 452 | 261 | 116 | 356 | 282 | 101 | 47 |
| J04 K06 Répcelak | 1 060 | 243 | 120 | 777 | 280 | 96 | 37 |
| J04 K06 Sárvár | 5 999 | 246 | 116 | 4 349 | 284 | 101 | 44 |
| J05 K07 Szentgotthárd | 3 206 | 248 | 112 | 2 323 | 286 | 102 | 46 |
| J07 K09 Vasvár | 1 739 | 246 | 113 | 1 209 | 290 | 109 | 43 |
| J06 K08 Vép | 1 173 | 288 | 134 | 964 | 299 | 114 | 44 |
| Községek, nagyközségek | | | | | | | |
| J06 K08 Acsád | 176 | 276 | 135 | 146 | 281 | 92 | 37 |
| J05 K07 Alsószőlők | 138 | 267 | 115 | 96 | 318 | 131 | 57 |
| J07 K09 Alsóújlak | 231 | 268 | 106 | 181 | 295 | 109 | 51 |
| J07 K09 Andrásfa | 108 | 257 | 80 | 69 | 322 | 145 | 87 |
| J05 K07 Apátistvánfalva | 133 | 274 | 108 | 109 | 283 | 106 | 38 |
| J02 K05 Bajánsenye | 184 | 270 | 118 | 143 | 278 | 97 | 48 |
| J06 K08 Balogunyom | 434 | 276 | 137 | 336 | 311 | 126 | 48 |
| J04 K06 Bejczygyertyános | 188 | 235 | 97 | 112 | 299 | 114 | 45 |
| J07 K09 Bértaltavár | 211 | 258 | 84 | 144 | 315 | 135 | 72 |
| J01 K01 Boba | 316 | 263 | 112 | 235 | 301 | 117 | 56 |
| J01 K01 Borgáta | 59 | 193 | 71 | 31 | 255 | 61 | 23 |
| J06 K08 Bozzai | 113 | 281 | 137 | 85 | 301 | 121 | 49 |
| J03 K04 Bozsok | 122 | 280 | 125 | 95 | 299 | 118 | 42 |
| J04 K02 Bó | 255 | 269 | 122 | 211 | 278 | 93 | 38 |
| J04 K06 Bögöt | 152 | 259 | 103 | 105 | 312 | 128 | 58 |
| J04 K06 Bögöte | 119 | 232 | 85 | 84 | 269 | 80 | 43 |
| J06 K08 Bucusu | 201 | 288 | 123 | 159 | 309 | 126 | 52 |
| J03 K04 Cák | 89 | 308 | 130 | 73 | 325 | 145 | 62 |
| J04 K02 Chernelháza | 67 | 281 | 104 | 50 | 316 | 132 | 58 |
| J02 K03 Csákánydoroszló | 549 | 272 | 116 | 434 | 292 | 107 | 54 |
| J04 K06 Csánig | 141 | 245 | 101 | 100 | 283 | 96 | 40 |
| J07 K09 Csehi | 102 | 251 | 86 | 69 | 304 | 128 | 67 |
| J07 K09 Csehimindszent | 135 | 270 | 96 | 96 | 311 | 121 | 60 |
| J06 K08 Csempeköpács | 109 | 280 | 128 | 85 | 313 | 127 | 56 |
| J04 K06 Csénye | 258 | 275 | 119 | 200 | 308 | 123 | 64 |
| J07 K09 Csipkerek | 154 | 212 | 77 | 88 | 276 | 100 | 36 |
| J01 K01 Csöngye | 146 | 261 | 72 | 111 | 283 | 100 | 51 |
| J05 K07 Csörötnek | 319 | 287 | 102 | 241 | 315 | 137 | 64 |
| J02 K03 Daraboshegy | 46 | 217 | 85 | 26 | 292 | 104 | 42 |
| J06 K08 Dozmat | 71 | 310 | 145 | 64 | 305 | 111 | 72 |
| J02 K03 Döbörhegy | 68 | 196 | 53 | 36 | 256 | 81 | 14 |
| J02 K03 Döröske | 38 | 216 | 66 | 22 | 277 | 82 | 27 |
| J01 K01 Duka | 100 | 223 | 80 | 59 | 283 | 108 | 39 |
| J07 K09 Egervölgy | 159 | 213 | 82 | 89 | 278 | 102 | 35 |
| J01 K01 Egyházashetye | 127 | 242 | 91 | 85 | 266 | 88 | 25 |
| J02 K03 Egyházashollós | 212 | 262 | 109 | 155 | 300 | 116 | 46 |
| J02 K03 Egyházasarádóc | 491 | 273 | 112 | 379 | 298 | 113 | 48 |
| J06 K08 Felsőcsatár | 164 | 280 | 106 | 121 | 318 | 134 | 63 |
| J02 K05 Felsőjánosfa | 80 | 254 | 104 | 57 | 286 | 105 | 49 |

4.3.1.1 A háztartások és a családok főbb adatai (folytatás)

| Terület | 2011 | | | | | | |
|----------------------------|-------------------|-----------------------|-----------------|----------------|------------------------------|--------------------|----------------------|
| | háztartások száma | száz háztartásra jutó | | családok száma | száz családra jutó családtag | száz családra jutó | |
| | | személy | foglalkoztatott | | | összes | 15 évesnél fiatalabb |
| | | | | | | | |
| J02 K05 Felsőmarác | 116 | 213 | 68 | 75 | 259 | 72 | 33 |
| J05 K07 Felsőszölnök | 236 | 242 | 92 | 164 | 275 | 98 | 34 |
| J05 K07 Gasztony | 171 | 251 | 93 | 113 | 301 | 116 | 52 |
| J06 K08 Gencsapáti | 939 | 286 | 134 | 763 | 310 | 122 | 51 |
| J04 K06 Gérce | 448 | 245 | 100 | 316 | 281 | 97 | 44 |
| J07 K09 Gersekarát | 265 | 237 | 101 | 175 | 290 | 113 | 55 |
| J04 K02 Gőr | 112 | 263 | 109 | 84 | 299 | 115 | 65 |
| J06 K08 Gyanógerегye | 51 | 290 | 118 | 40 | 308 | 128 | 68 |
| J03 K04 Gyöngyösfa | 386 | 292 | 138 | 316 | 306 | 122 | 50 |
| J07 K09 Győrvar | 249 | 257 | 106 | 181 | 300 | 117 | 51 |
| J02 K03 Halastó | 47 | 211 | 100 | 28 | 257 | 89 | 29 |
| J02 K03 Halogy | 107 | 250 | 90 | 69 | 299 | 117 | 48 |
| J02 K03 Harasztifalu | 65 | 228 | 83 | 38 | 297 | 132 | 42 |
| J04 K06 Hegyfa | 254 | 247 | 112 | 187 | 289 | 104 | 41 |
| J02 K03 Hegyháthodász | 70 | 241 | 94 | 48 | 290 | 115 | 50 |
| J02 K03 Hegyhátsál | 60 | 260 | 107 | 41 | 312 | 137 | 54 |
| J02 K05 Hegyhátszentjakab | 110 | 248 | 101 | 84 | 275 | 90 | 43 |
| J02 K05 Hegyhátszentmárton | 23 | 243 | 87 | 16 | 275 | 81 | 38 |
| J07 K09 Hegyhátszentpéter | 67 | 242 | 91 | 43 | 291 | 109 | 56 |
| J06 K08 Horvátlövő | 64 | 297 | 136 | 56 | 305 | 127 | 59 |
| J03 K04 Horvátzsidány | 302 | 263 | 111 | 224 | 292 | 110 | 41 |
| J04 K06 Hosszúpereszteg | 297 | 222 | 86 | 193 | 268 | 88 | 35 |
| J04 K06 Ikervár | 659 | 268 | 127 | 520 | 293 | 107 | 43 |
| J03 K02 Iklanberény | 15 | 240 | 80 | 11 | 273 | 82 | 27 |
| J02 K05 Ispánk | 44 | 205 | 93 | 27 | 259 | 78 | 22 |
| J02 K05 Ivánc | 179 | 261 | 113 | 131 | 290 | 108 | 47 |
| J06 K08 Ják | 879 | 295 | 130 | 707 | 322 | 133 | 71 |
| J04 K06 Jákfa | 194 | 253 | 107 | 143 | 289 | 101 | 45 |
| J01 K01 Jánosháza | 992 | 255 | 104 | 749 | 286 | 104 | 44 |
| J04 K06 Káld | 433 | 254 | 114 | 324 | 279 | 98 | 46 |
| J07 K09 Kám | 165 | 242 | 101 | 113 | 288 | 106 | 39 |
| J01 K01 Karakó | 82 | 228 | 93 | 52 | 285 | 104 | 42 |
| J02 K03 Katafa | 129 | 267 | 111 | 96 | 300 | 121 | 55 |
| J01 K01 Keléd | 37 | 189 | 54 | 21 | 238 | 52 | 14 |
| J01 K01 Kemeneskápolna | 40 | 220 | 88 | 19 | 332 | 153 | 42 |
| J01 K01 Kemenesmagasi | 337 | 247 | 105 | 241 | 287 | 98 | 48 |
| J01 K01 Kemenesmihályfa | 203 | 239 | 112 | 143 | 274 | 95 | 34 |
| J01 K01 Kemenespálfa | 143 | 279 | 129 | 107 | 316 | 131 | 57 |
| J01 K01 Kemenessömjén | 215 | 274 | 127 | 175 | 293 | 106 | 39 |
| J01 K01 Kemenesszentmárton | 78 | 246 | 106 | 58 | 276 | 88 | 47 |
| J02 K03 Kemestaródfa | 90 | 247 | 107 | 61 | 297 | 120 | 56 |
| J04 K06 Kenéz | 93 | 283 | 126 | 73 | 307 | 136 | 48 |
| J01 K01 Kenyeri | 380 | 230 | 102 | 264 | 274 | 91 | 39 |
| J02 K05 Kercaszomor | 85 | 227 | 80 | 52 | 279 | 102 | 50 |
| J02 K05 Kerkáskápolna | 36 | 214 | 61 | 23 | 265 | 74 | 26 |
| J05 K07 Kétvölgy | 43 | 244 | 72 | 30 | 273 | 97 | 20 |
| J02 K05 Kísrákos | 84 | 240 | 98 | 61 | 264 | 85 | 26 |
| J01 K01 Kissomlyó | 97 | 215 | 90 | 57 | 279 | 98 | 39 |
| J06 K08 Kisunyom | 164 | 258 | 121 | 131 | 279 | 95 | 42 |
| J03 K04 Kiszsidány | 32 | 266 | 119 | 24 | 279 | 121 | 38 |
| J05 K05 Kondorfa | 220 | 234 | 77 | 151 | 266 | 85 | 21 |
| J01 K01 Köcsk | 106 | 247 | 90 | 74 | 289 | 108 | 47 |
| J03 K04 Kőszegdorozló | 91 | 270 | 116 | 69 | 300 | 116 | 48 |
| J03 K04 Kőszegpaty | 67 | 269 | 115 | 46 | 320 | 135 | 65 |
| J03 K04 Kőszegszerdahely | 176 | 267 | 113 | 131 | 303 | 121 | 47 |

4.3.1.1 A háztartások és a családok főbb adatai (folytatás)

| Terület | 2011 | | | | | | |
|--------------------------|-------------------|-----------------------|-----------------|----------------|------------------------------|--------------------|----------------------|
| | háztartások száma | száz háztartásra jutó | | családok száma | száz családra jutó családtag | száz családra jutó | |
| | | személy | foglalkoztatott | | | összes | 15 évesnél fiatalabb |
| | | | | | | | |
| J03 K02 Lócs | 67 | 199 | 93 | 36 | 267 | 69 | 22 |
| J03 K04 Lukácsháza | 362 | 286 | 138 | 294 | 304 | 116 | 53 |
| J05 K07 Magyarlak | 291 | 269 | 114 | 221 | 297 | 114 | 49 |
| J02 K03 Magyarnádalja | 78 | 283 | 123 | 61 | 313 | 130 | 64 |
| J02 K03 Magyarszecsőd | 156 | 285 | 117 | 126 | 306 | 120 | 43 |
| J02 K05 Magyarszombatfa | 105 | 256 | 94 | 71 | 299 | 120 | 63 |
| J04 K06 Megyehíd | 114 | 280 | 123 | 91 | 297 | 118 | 63 |
| J04 K06 Meggyeskovácsi | 279 | 248 | 91 | 196 | 286 | 104 | 38 |
| J01 K01 Mersevát | 224 | 269 | 116 | 173 | 299 | 112 | 54 |
| J04 K02 Mesterháza | 60 | 248 | 105 | 44 | 277 | 84 | 25 |
| J01 K01 Mesteri | 83 | 242 | 98 | 60 | 273 | 85 | 25 |
| J06 K08 Meszlen | 84 | 262 | 99 | 66 | 279 | 95 | 39 |
| J07 K09 Mikosszéplak | 125 | 258 | 70 | 91 | 298 | 111 | 56 |
| J02 K03 Molnaszecsőd | 153 | 282 | 126 | 130 | 289 | 103 | 52 |
| J02 K03 Nádasd | 502 | 270 | 122 | 378 | 303 | 122 | 50 |
| J04 K02 Nagygeresd | 112 | 239 | 103 | 79 | 266 | 80 | 20 |
| J02 K03 Nagykölked | 52 | 283 | 90 | 31 | 371 | 181 | 87 |
| J02 K03 Nagymízdó | 51 | 225 | 80 | 33 | 276 | 100 | 45 |
| J02 K05 Nagyrákos | 108 | 255 | 94 | 79 | 289 | 105 | 47 |
| J01 K01 Nagysimonyi | 384 | 261 | 105 | 285 | 291 | 109 | 48 |
| J07 K09 Nagytilaj | 66 | 217 | 58 | 36 | 294 | 117 | 58 |
| J06 K08 Nári | 436 | 286 | 128 | 354 | 306 | 118 | 58 |
| J06 K08 Narda | 171 | 274 | 116 | 128 | 300 | 113 | 38 |
| J06 K08 Nemesbőd | 237 | 267 | 121 | 183 | 294 | 113 | 40 |
| J03 K04 Nemescsó | 105 | 284 | 113 | 81 | 314 | 131 | 52 |
| J01 K01 Nemeskeresztúr | 121 | 226 | 86 | 78 | 273 | 86 | 38 |
| J01 K01 Nemeskocs | 122 | 244 | 106 | 88 | 277 | 90 | 42 |
| J06 K08 Nemeskolta | 128 | 277 | 116 | 101 | 298 | 110 | 52 |
| J04 K02 Nemesládony | 51 | 253 | 90 | 37 | 281 | 100 | 51 |
| J05 K07 Nemesmedves | 9 | 189 | 89 | 5 | 260 | 80 | 60 |
| J02 K03 Nemesrempehollós | 117 | 243 | 89 | 83 | 280 | 99 | 35 |
| J04 K06 Nick | 199 | 244 | 102 | 143 | 279 | 95 | 35 |
| J04 K06 Nyőgér | 127 | 254 | 105 | 86 | 300 | 122 | 56 |
| J07 K09 Olaszfa | 181 | 219 | 77 | 101 | 301 | 121 | 59 |
| J03 K04 Ólmod | 41 | 232 | 88 | 26 | 285 | 108 | 50 |
| J05 K07 Orfalu | 24 | 254 | 79 | 13 | 362 | 177 | 31 |
| J01 K01 Ostffyasszonyfa | 322 | 251 | 104 | 239 | 282 | 94 | 41 |
| J07 K09 Oszkó | 250 | 255 | 105 | 178 | 297 | 112 | 47 |
| J04 K06 Ölbő | 267 | 277 | 120 | 210 | 301 | 116 | 44 |
| J02 K05 Órimagyarósd | 93 | 246 | 98 | 63 | 290 | 113 | 38 |
| J07 K09 Pácsony | 109 | 250 | 94 | 72 | 307 | 124 | 54 |
| J02 K05 Pankasz | 209 | 225 | 87 | 134 | 286 | 102 | 60 |
| J01 K01 Pápoc | 156 | 186 | 53 | 85 | 245 | 65 | 22 |
| J04 K06 Pecöl | 289 | 275 | 124 | 224 | 298 | 111 | 47 |
| J06 K08 Perenye | 228 | 306 | 140 | 201 | 307 | 123 | 53 |
| J03 K04 Peresznye | 167 | 293 | 119 | 140 | 302 | 117 | 61 |
| J07 K09 Petőmihályfa | 86 | 263 | 113 | 56 | 316 | 132 | 52 |
| J02 K03 Pinkamindszent | 69 | 223 | 88 | 35 | 314 | 129 | 71 |
| J06 K08 Pornóapáti | 123 | 296 | 126 | 95 | 319 | 134 | 60 |
| J04 K06 Porpác | 63 | 224 | 79 | 40 | 283 | 95 | 50 |
| J04 K06 Pósfá | 95 | 277 | 129 | 80 | 281 | 90 | 33 |
| J03 K04 Pusztacsó | 51 | 290 | 141 | 36 | 339 | 147 | 61 |
| J07 K09 Püspökmolnári | 346 | 255 | 105 | 255 | 287 | 102 | 39 |
| J05 K07 Rábagyarmat | 287 | 280 | 122 | 220 | 300 | 120 | 41 |
| J07 K09 Rábahídvég | 359 | 277 | 116 | 279 | 303 | 118 | 46 |

4.3.1.1 A háztartások és a családok főbb adatai (folytatás)

| Terület | 2011 | | | | | | |
|----------------------------|-------------------|-----------------------|-----------------|----------------|------------------------------|--------------------|----------------------|
| | háztartások száma | száz háztartásra jutó | | családok száma | száz családra jutó családtag | száz családra jutó | |
| | | személy | foglalkoztatott | | | összes | 15 évesnél fiatalabb |
| | | | | | | | |
| J04 K06 Rábapaty | 617 | 267 | 120 | 484 | 288 | 103 | 47 |
| J06 K08 Rábatöttös | 80 | 250 | 119 | 55 | 300 | 116 | 44 |
| J02 K03 Rádóckölked | 108 | 255 | 106 | 75 | 303 | 116 | 56 |
| J05 K07 Rátót | 87 | 278 | 129 | 75 | 267 | 87 | 37 |
| J04 K02 Répceszentgyörgy | 60 | 193 | 70 | 31 | 265 | 81 | 39 |
| J05 K07 Rönök | 150 | 276 | 116 | 111 | 312 | 138 | 35 |
| J06 K08 Rum | 434 | 246 | 106 | 302 | 293 | 112 | 45 |
| J04 K02 Sajtoskál | 100 | 259 | 113 | 81 | 267 | 78 | 37 |
| J06 K08 Salköveskút | 174 | 279 | 129 | 140 | 298 | 113 | 55 |
| J07 K09 Sárfimizdó | 40 | 220 | 75 | 27 | 259 | 81 | 26 |
| J06 K08 Sé | 478 | 286 | 135 | 393 | 309 | 122 | 56 |
| J04 K02 Simaság | 197 | 258 | 113 | 144 | 285 | 101 | 42 |
| J04 K06 Sitke | 262 | 260 | 118 | 184 | 302 | 121 | 55 |
| J06 K08 Sorkifalud | 234 | 280 | 120 | 186 | 301 | 112 | 55 |
| J06 K08 Sorkikápolna | 97 | 274 | 130 | 75 | 300 | 112 | 53 |
| J06 K08 Sorokpolány | 276 | 297 | 134 | 228 | 312 | 129 | 59 |
| J04 K06 Sótony | 257 | 256 | 110 | 180 | 298 | 116 | 42 |
| J06 K08 Söpte | 280 | 283 | 151 | 234 | 294 | 107 | 40 |
| J02 K05 Szaknyér | 19 | 268 | 74 | 12 | 333 | 158 | 42 |
| J05 K07 Szakonyfalu | 119 | 299 | 116 | 94 | 330 | 154 | 76 |
| J02 K05 Szalafő | 89 | 222 | 91 | 52 | 285 | 104 | 44 |
| J02 K03 Szarvaskend | 86 | 248 | 108 | 63 | 284 | 103 | 40 |
| J02 K05 Szatta | 28 | 279 | 129 | 20 | 300 | 135 | 25 |
| J04 K06 Szeleste | 244 | 271 | 109 | 186 | 295 | 106 | 46 |
| J07 K09 Szemenye | 126 | 236 | 102 | 78 | 294 | 106 | 45 |
| J06 K08 Szentpéterfa | 335 | 295 | 130 | 264 | 328 | 141 | 55 |
| J01 K01 Szergény | 124 | 250 | 98 | 92 | 272 | 83 | 36 |
| J02 K05 Szőce | 142 | 226 | 88 | 78 | 292 | 110 | 36 |
| J06 K08 Tanakajd | 271 | 267 | 127 | 207 | 301 | 116 | 49 |
| J06 K08 Táplánszentkereszt | 841 | 295 | 134 | 713 | 308 | 124 | 62 |
| J07 K09 Telekes | 186 | 285 | 108 | 143 | 322 | 143 | 59 |
| J01 K01 Tokorcs | 132 | 260 | 127 | 102 | 295 | 106 | 64 |
| J04 K02 Tompaládony | 127 | 239 | 104 | 94 | 265 | 78 | 30 |
| J03 K02 Tormásliget | 119 | 260 | 126 | 84 | 292 | 119 | 30 |
| J06 K08 Torony | 644 | 301 | 125 | 531 | 312 | 132 | 63 |
| J03 K02 Tömörd | 91 | 290 | 138 | 67 | 331 | 146 | 48 |
| J04 K06 Uraiújfalu | 349 | 252 | 116 | 261 | 282 | 98 | 37 |
| J04 K06 Vámoscsalád | 126 | 227 | 92 | 84 | 275 | 95 | 32 |
| J02 K03 Vasalja | 122 | 248 | 103 | 86 | 288 | 112 | 37 |
| J04 K06 Vásárosmiske | 136 | 253 | 113 | 103 | 276 | 94 | 40 |
| J06 K08 Vasasszonyfa | 130 | 278 | 137 | 102 | 295 | 113 | 32 |
| J04 K06 Vasegerszeg | 121 | 261 | 126 | 89 | 298 | 117 | 42 |
| J04 K06 Vashosszúfalu | 156 | 226 | 97 | 104 | 260 | 69 | 32 |
| J06 K08 Vaskeresztes | 118 | 285 | 127 | 95 | 302 | 118 | 49 |
| J06 K08 Vassurány | 275 | 297 | 143 | 238 | 302 | 118 | 44 |
| J06 K08 Vasszécseny | 481 | 288 | 135 | 405 | 302 | 119 | 53 |
| J05 K07 Vasszentmihály | 139 | 242 | 91 | 93 | 283 | 102 | 42 |
| J06 K08 Vasszilvagy | 140 | 271 | 115 | 104 | 313 | 131 | 51 |
| J06 K08 Vát | 234 | 294 | 142 | 198 | 303 | 120 | 35 |
| J03 K04 Velem | 123 | 256 | 104 | 81 | 310 | 127 | 46 |
| J02 K05 Velemér | 30 | 233 | 97 | 20 | 280 | 85 | 45 |
| J02 K05 Viszák | 98 | 253 | 124 | 72 | 283 | 94 | 38 |
| J01 K01 Vönöck | 293 | 260 | 111 | 222 | 292 | 108 | 42 |
| J04 K06 Zsédény | 81 | 226 | 95 | 53 | 275 | 98 | 40 |
| J06 K08 Zsennye | 46 | 209 | 89 | 28 | 271 | 96 | 32 |
| Megye összesen | 100 443 | 248 | 111 | 71 805 | 288 | 106 | 47 |



4.2.2 A háztartások mérete, korösszetétele

4.2.2.1 A háztartások a háztartásban élők száma és gazdasági aktivitási összetétel szerint, 2011

| Terület | 1 | 2 | 3 | 4 | 5 | 6– | Összesen | 1 | 2 | 3– |
|--------------------------|------------|--------|--------|--------|-------|-------|----------|-------------------|--------|-------|
| | személlyel | | | | | | | foglalkoztatottal | | |
| Megyei jogú város | 10 273 | 10 180 | 6 677 | 4 043 | 1 190 | 429 | 32 792 | 11 706 | 8 326 | 1 960 |
| Többi város | 7 986 | 8 786 | 6 739 | 4 379 | 1 473 | 550 | 29 913 | 9 470 | 8 039 | 2 596 |
| Városok együtt | 18 259 | 18 966 | 13 416 | 8 422 | 2 663 | 979 | 62 705 | 21 176 | 16 365 | 4 556 |
| Községek, nagyközségek | 9 556 | 10 221 | 7 818 | 6 288 | 2 708 | 1 147 | 37 738 | 11 054 | 9 725 | 3 641 |
| Megye összesen | 27 815 | 29 187 | 21 234 | 14 710 | 5 371 | 2 126 | 100 443 | 32 230 | 26 090 | 8 197 |
| Járások | | | | | | | | | | |
| J01 Celldömölki | 2 729 | 3 051 | 2 106 | 1 389 | 489 | 203 | 9 967 | 2 888 | 2 468 | 798 |
| J02 Körmentdi | 2 980 | 2 954 | 2 216 | 1 562 | 615 | 252 | 10 579 | 3 249 | 2 685 | 892 |
| J03 Kőszegi | 2 437 | 2 589 | 2 003 | 1 503 | 590 | 221 | 9 343 | 3 061 | 2 494 | 834 |
| J04 Sárvári | 3 993 | 4 462 | 3 416 | 2 199 | 833 | 315 | 15 218 | 4 650 | 3 976 | 1 413 |
| J05 Szentgotthárdi | 1 460 | 1 587 | 1 177 | 865 | 354 | 129 | 5 572 | 1 643 | 1 429 | 469 |
| J06 Szombathelyi | 12 597 | 13 040 | 9 233 | 6 423 | 2 171 | 841 | 44 305 | 15 138 | 11 853 | 3 303 |
| J07 Vasvári | 1 619 | 1 504 | 1 083 | 769 | 319 | 165 | 5 459 | 1 601 | 1 185 | 488 |
| Statisztikai kistérségek | | | | | | | | | | |
| K01 Celldömölki | 2 729 | 3 051 | 2 106 | 1 389 | 489 | 203 | 9 967 | 2 888 | 2 468 | 798 |
| K02 Csepregi | 974 | 1 067 | 833 | 600 | 268 | 116 | 3 858 | 1 157 | 1 033 | 400 |
| K03 Körmentdi | 2 287 | 2 275 | 1 784 | 1 258 | 474 | 187 | 8 265 | 2 521 | 2 173 | 716 |
| K04 Kőszegi | 1 772 | 1 861 | 1 400 | 1 050 | 401 | 142 | 6 626 | 2 241 | 1 739 | 537 |
| K05 Óriszentpéteri | 755 | 761 | 472 | 322 | 154 | 70 | 2 534 | 775 | 548 | 190 |
| K06 Sárvári | 3 684 | 4 123 | 3 186 | 2 052 | 754 | 278 | 14 077 | 4 313 | 3 698 | 1 310 |
| K07 Szentgotthárdi | 1 398 | 1 505 | 1 137 | 847 | 341 | 124 | 5 352 | 1 596 | 1 393 | 455 |
| K08 Szombathelyi | 12 597 | 13 040 | 9 233 | 6 423 | 2 171 | 841 | 44 305 | 15 138 | 11 853 | 3 303 |
| K09 Vasvári | 1 619 | 1 504 | 1 083 | 769 | 319 | 165 | 5 459 | 1 601 | 1 185 | 488 |
| Népesség-nagyságcsoport | | | | | | | | | | |
| Városok | | | | | | | | | | |
| 100 000– | – | – | – | – | – | – | – | – | – | – |
| 50 000–99 999 | 10 273 | 10 180 | 6 677 | 4 043 | 1 190 | 429 | 32 792 | 11 706 | 8 326 | 1 960 |
| 30 000–49 999 | – | – | – | – | – | – | – | – | – | – |
| 20 000–29 999 | – | – | – | – | – | – | – | – | – | – |
| 15 000–19 999 | – | – | – | – | – | – | – | – | – | – |
| 10 000–14 999 | 5 472 | 5 897 | 4 448 | 2 837 | 898 | 306 | 19 858 | 6 392 | 5 291 | 1 595 |
| 5 000– 9 999 | 845 | 968 | 698 | 479 | 160 | 56 | 3 206 | 987 | 890 | 251 |
| 1 000– 4 999 | 1 669 | 1 921 | 1 593 | 1 063 | 415 | 188 | 6 849 | 2 091 | 1 858 | 750 |
| Együtt | 18 259 | 18 966 | 13 416 | 8 422 | 2 663 | 979 | 62 705 | 21 176 | 16 365 | 4 556 |
| Községek, nagyközségek | | | | | | | | | | |
| 10 000–14 999 | – | – | – | – | – | – | – | – | – | – |
| 5 000–9 999 | – | – | – | – | – | – | – | – | – | – |
| 3 000–4 999 | – | – | – | – | – | – | – | – | – | – |
| 2 000–2 999 | 715 | 973 | 802 | 752 | 290 | 119 | 3 651 | 1 058 | 1 120 | 380 |
| 1 500–1 999 | 522 | 658 | 574 | 434 | 185 | 96 | 2 469 | 785 | 721 | 234 |
| 1 000–1 499 | 1 185 | 1 387 | 1 185 | 960 | 415 | 137 | 5 269 | 1 631 | 1 547 | 522 |
| 500– 999 | 3 008 | 3 272 | 2 757 | 2 086 | 858 | 371 | 12 352 | 3 568 | 3 146 | 1 292 |
| 200– 499 | 3 329 | 3 311 | 2 187 | 1 758 | 834 | 364 | 11 783 | 3 401 | 2 775 | 1 053 |
| 199 és kevesebb | 797 | 620 | 313 | 298 | 126 | 60 | 2 214 | 611 | 416 | 160 |
| Együtt | 9 556 | 10 221 | 7 818 | 6 288 | 2 708 | 1 147 | 37 738 | 11 054 | 9 725 | 3 641 |
| Összesen | 27 815 | 29 187 | 21 234 | 14 710 | 5 371 | 2 126 | 100 443 | 32 230 | 26 090 | 8 197 |
| Ebből: | | | | | | | | | | |
| 50 000–99 999 | 10 273 | 10 180 | 6 677 | 4 043 | 1 190 | 429 | 32 792 | 11 706 | 8 326 | 1 960 |
| 30 000–49 999 | – | – | – | – | – | – | – | – | – | – |
| 20 000–29 999 | – | – | – | – | – | – | – | – | – | – |
| 15 000–19 999 | – | – | – | – | – | – | – | – | – | – |
| 10 000–14 999 | 5 472 | 5 897 | 4 448 | 2 837 | 898 | 306 | 19 858 | 6 392 | 5 291 | 1 595 |
| 5 000– 9 999 | 845 | 968 | 698 | 479 | 160 | 56 | 3 206 | 987 | 890 | 251 |
| 3 000– 4 999 | 1 310 | 1 446 | 1 202 | 862 | 353 | 164 | 5 337 | 1 623 | 1 431 | 603 |
| 2 000– 2 999 | 974 | 1 318 | 1 066 | 898 | 325 | 130 | 4 711 | 1 369 | 1 428 | 487 |
| 1 500– 1 999 | 522 | 658 | 574 | 434 | 185 | 96 | 2 469 | 785 | 721 | 234 |

4.3.1.1 A háztartások a háztartásban élők száma és gazdasági aktivitási összetétel szerint, 2011
(folytatás)

| Terület | 1 | 2 | 3 | 4 | 5 | 6– | Összesen | 1 | 2 | 3– |
|----------------------------|------------|--------|-------|-------|-------|-----|----------|-------------------|-------|-------|
| | személlyel | | | | | | | foglalkoztatottal | | |
| Települések adatai | | | | | | | | | | |
| Megyeszékhely | | | | | | | | | | |
| J06 K08 Szombathely | 10 273 | 10 180 | 6 677 | 4 043 | 1 190 | 429 | 32 792 | 11 706 | 8 326 | 1 960 |
| Többi város | | | | | | | | | | |
| J03 K02 Bük | 265 | 312 | 325 | 212 | 74 | 30 | 1 218 | 386 | 361 | 130 |
| J01 K01 Celldömölk | 1 261 | 1 411 | 971 | 629 | 198 | 78 | 4 548 | 1 343 | 1 202 | 339 |
| J03 K02 Csepreg | 311 | 333 | 238 | 193 | 92 | 40 | 1 207 | 348 | 318 | 134 |
| J02 K03 Körmend | 1 336 | 1 373 | 1 111 | 683 | 210 | 86 | 4 799 | 1 509 | 1 297 | 414 |
| J03 K04 Kőszeg | 1 298 | 1 326 | 961 | 643 | 220 | 64 | 4 512 | 1 590 | 1 145 | 308 |
| J02 K05 Óriszentpéter | 100 | 130 | 127 | 55 | 27 | 13 | 452 | 157 | 119 | 40 |
| J04 K06 Répcelak | 259 | 345 | 264 | 146 | 35 | 11 | 1 060 | 311 | 308 | 107 |
| J04 K06 Sárvár | 1 577 | 1 787 | 1 405 | 882 | 270 | 78 | 5 999 | 1 950 | 1 647 | 534 |
| J05 K07 Szentgotthárd | 845 | 968 | 698 | 479 | 160 | 56 | 3 206 | 987 | 890 | 251 |
| J07 K09 Vasvár | 498 | 494 | 377 | 240 | 94 | 36 | 1 739 | 556 | 412 | 179 |
| J06 K08 Vép | 236 | 307 | 262 | 217 | 93 | 58 | 1 173 | 333 | 340 | 160 |
| Községek, nagyközségek | | | | | | | | | | |
| J06 K08 Acsád | 34 | 51 | 43 | 28 | 16 | 4 | 176 | 48 | 47 | 30 |
| J05 K07 Alsószőlők | 39 | 32 | 23 | 32 | 7 | 5 | 138 | 46 | 29 | 15 |
| J07 K09 Alsóújlak | 53 | 60 | 56 | 39 | 17 | 6 | 231 | 63 | 54 | 22 |
| J07 K09 Andrásfa | 39 | 25 | 12 | 17 | 8 | 7 | 108 | 31 | 21 | 4 |
| J05 K07 Apátistvánfalva | 30 | 43 | 21 | 19 | 13 | 7 | 133 | 41 | 32 | 11 |
| J02 K05 Bajánsenye | 50 | 52 | 31 | 26 | 15 | 10 | 184 | 42 | 58 | 19 |
| J06 K08 Balogunyom | 89 | 107 | 107 | 91 | 34 | 6 | 434 | 141 | 136 | 56 |
| J04 K06 Bejczygyerános | 73 | 42 | 33 | 22 | 12 | 6 | 188 | 48 | 34 | 20 |
| J07 K09 Bérbaltavár | 63 | 59 | 43 | 26 | 9 | 11 | 211 | 59 | 37 | 14 |
| J01 K01 Boba | 77 | 90 | 64 | 52 | 26 | 7 | 316 | 94 | 94 | 22 |
| J01 K01 Borgáta | 27 | 20 | 6 | 3 | 1 | 2 | 59 | 17 | 8 | 3 |
| J06 K08 Bozzai | 26 | 30 | 18 | 26 | 7 | 6 | 113 | 34 | 33 | 16 |
| J03 K04 Bozsok | 31 | 28 | 20 | 30 | 7 | 6 | 122 | 36 | 33 | 14 |
| J04 K02 Bő | 54 | 68 | 77 | 25 | 25 | 6 | 255 | 71 | 80 | 25 |
| J04 K06 Bögöt | 44 | 42 | 24 | 26 | 11 | 5 | 152 | 52 | 35 | 11 |
| J04 K06 Bögöte | 35 | 45 | 18 | 11 | 7 | 3 | 119 | 34 | 24 | 6 |
| J06 K08 Bucusu | 41 | 51 | 37 | 47 | 15 | 10 | 201 | 57 | 61 | 22 |
| J03 K04 Cák | 19 | 22 | 12 | 20 | 6 | 10 | 89 | 20 | 22 | 15 |
| J04 K02 Chernelházaományya | 17 | 17 | 11 | 11 | 8 | 3 | 67 | 18 | 15 | 7 |
| J02 K03 Csákánydoroszló | 135 | 135 | 119 | 100 | 42 | 18 | 549 | 169 | 160 | 46 |
| J04 K06 Csánig | 38 | 42 | 35 | 15 | 8 | 3 | 141 | 42 | 26 | 14 |
| J07 K09 Csehi | 33 | 29 | 14 | 14 | 9 | 3 | 102 | 29 | 21 | 5 |
| J07 K09 Csehimindszent | 40 | 35 | 27 | 14 | 8 | 11 | 135 | 34 | 27 | 13 |
| J06 K08 Csempeszkopács | 24 | 27 | 22 | 23 | 10 | 3 | 109 | 26 | 35 | 13 |
| J04 K06 Csénye | 61 | 62 | 58 | 44 | 24 | 9 | 258 | 66 | 90 | 18 |
| J07 K09 Csipkerek | 61 | 45 | 23 | 18 | 7 | – | 154 | 39 | 25 | 10 |
| J01 K01 Csöngye | 33 | 47 | 29 | 22 | 12 | 3 | 146 | 37 | 21 | 8 |
| J05 K07 Csörötnek | 82 | 60 | 64 | 67 | 37 | 9 | 319 | 93 | 65 | 31 |
| J02 K03 Daraboshegy | 23 | 9 | 3 | 6 | 4 | 1 | 46 | 12 | 3 | 6 |
| J06 K08 Dozmat | 10 | 16 | 17 | 16 | 9 | 3 | 71 | 17 | 32 | 7 |
| J02 K03 Döbörhegy | 29 | 25 | 5 | 7 | 1 | 1 | 68 | 14 | 8 | 2 |
| J02 K03 Döröske | 15 | 14 | 2 | 3 | 3 | 1 | 38 | 10 | 6 | 1 |
| J01 K01 Duka | 36 | 33 | 13 | 13 | 2 | 3 | 100 | 27 | 14 | 8 |
| J07 K09 Egervölgy | 67 | 44 | 25 | 13 | 6 | 4 | 159 | 40 | 28 | 11 |
| J01 K01 Egyházashetye | 37 | 41 | 24 | 16 | 5 | 4 | 127 | 47 | 23 | 7 |
| J02 K03 Egyházashollós | 61 | 52 | 36 | 42 | 14 | 7 | 212 | 70 | 54 | 16 |
| J02 K03 Egyházasrádóc | 115 | 129 | 99 | 91 | 45 | 12 | 491 | 149 | 133 | 42 |
| J06 K08 Felsőcsatár | 41 | 36 | 29 | 39 | 15 | 4 | 164 | 48 | 44 | 11 |
| J02 K05 Felsőjánosfa | 25 | 20 | 12 | 16 | 5 | 2 | 80 | 21 | 21 | 6 |
| J02 K05 Felsőmarác | 40 | 43 | 16 | 13 | 3 | 1 | 116 | 27 | 23 | 2 |
| J05 K07 Felsőszőlők | 70 | 63 | 59 | 26 | 14 | 4 | 236 | 65 | 47 | 18 |

4.3.1.1 A háztartások a háztartásban élők száma és gazdasági aktivitási összetétel szerint, 2011
(folytatás)

| Terület | 1 | 2 | 3 | 4 | 5 | 6– | Összesen | 1 | 2 | 3– |
|----------------------------|------------|-----|-----|-----|----|----|----------|-------------------|-----|-----|
| | személlyel | | | | | | | foglalkoztatottal | | |
| J05 K07 Gasztony | 52 | 44 | 32 | 27 | 12 | 4 | 171 | 43 | 44 | 9 |
| J06 K08 Gencsapáti | 169 | 247 | 213 | 200 | 83 | 27 | 939 | 265 | 328 | 102 |
| J04 K06 GÉRCE | 133 | 130 | 101 | 42 | 29 | 13 | 448 | 138 | 92 | 37 |
| J07 K09 Gersekarát | 79 | 86 | 50 | 31 | 14 | 5 | 265 | 89 | 63 | 16 |
| J04 K02 GÓR | 29 | 33 | 17 | 22 | 7 | 4 | 112 | 36 | 25 | 11 |
| J06 K08 Gyanógeregye | 13 | 10 | 9 | 10 | 6 | 3 | 51 | 14 | 12 | 6 |
| J03 K04 Gyöngyösfalu | 71 | 87 | 98 | 80 | 39 | 11 | 386 | 114 | 133 | 45 |
| J07 K09 Győrvár | 66 | 74 | 46 | 36 | 18 | 9 | 249 | 76 | 59 | 21 |
| J02 K03 Halastó | 20 | 14 | 5 | 5 | 2 | 1 | 47 | 13 | 7 | 6 |
| J02 K03 Halogy | 39 | 22 | 23 | 12 | 4 | 7 | 107 | 26 | 18 | 10 |
| J02 K03 Harasztifalu | 24 | 19 | 10 | 4 | 8 | – | 65 | 18 | 11 | 4 |
| J04 K06 Hegyfalu | 64 | 75 | 62 | 39 | 12 | 2 | 254 | 75 | 72 | 20 |
| J02 K03 Hegyháthodász | 21 | 21 | 14 | 8 | 4 | 2 | 70 | 19 | 17 | 4 |
| J02 K03 Hegyhátsál | 18 | 15 | 8 | 12 | 6 | 1 | 60 | 15 | 10 | 8 |
| J02 K05 Hegyhátszentjakab | 27 | 38 | 22 | 13 | 9 | 1 | 110 | 30 | 26 | 9 |
| J02 K05 Hegyhátszentmárton | 8 | 4 | 6 | 3 | 2 | – | 23 | 5 | 6 | 1 |
| J07 K09 Hegyhátszentpéter | 21 | 20 | 9 | 12 | 4 | 1 | 67 | 21 | 10 | 6 |
| J06 K08 Horvátlovó | 11 | 19 | 12 | 10 | 8 | 4 | 64 | 17 | 22 | 8 |
| J03 K04 Horvátzsidány | 69 | 89 | 72 | 46 | 16 | 10 | 302 | 102 | 71 | 29 |
| J04 K06 Hosszúpereszteg | 98 | 106 | 48 | 29 | 8 | 8 | 297 | 78 | 67 | 14 |
| J04 K06 Ikervár | 140 | 184 | 172 | 100 | 43 | 20 | 659 | 201 | 174 | 83 |
| J03 K02 Iklanberény | 3 | 7 | 1 | 4 | – | – | 15 | 5 | 2 | 1 |
| J02 K05 Ispánk | 16 | 17 | 5 | 5 | 1 | – | 44 | 20 | 7 | 2 |
| J02 K05 Ivánc | 48 | 45 | 40 | 30 | 10 | 6 | 179 | 60 | 39 | 20 |
| J06 K08 Ják | 166 | 218 | 165 | 205 | 86 | 39 | 879 | 254 | 276 | 102 |
| J04 K06 Jákfa | 49 | 54 | 43 | 38 | 8 | 2 | 194 | 50 | 59 | 12 |
| J01 K01 Jánosháza | 237 | 306 | 246 | 124 | 49 | 30 | 992 | 287 | 236 | 84 |
| J04 K06 Káld | 107 | 136 | 99 | 56 | 25 | 10 | 433 | 137 | 125 | 33 |
| J07 K09 Kám | 53 | 43 | 30 | 29 | 5 | 5 | 165 | 45 | 36 | 15 |
| J01 K01 Karakó | 28 | 26 | 12 | 10 | 5 | 1 | 82 | 22 | 14 | 8 |
| J02 K03 Katafa | 31 | 35 | 25 | 24 | 11 | 3 | 129 | 34 | 28 | 16 |
| J01 K01 Keléd | 17 | 15 | – | 3 | 1 | 1 | 37 | 5 | 2 | 3 |
| J01 K01 Kemeneskápolna | 21 | 7 | 3 | 6 | 1 | 2 | 40 | 13 | 5 | 4 |
| J01 K01 Kemenesmagasi | 95 | 98 | 73 | 44 | 15 | 12 | 337 | 77 | 80 | 37 |
| J01 K01 Kemenesmihályfa | 60 | 62 | 42 | 27 | 7 | 5 | 203 | 62 | 42 | 24 |
| J01 K01 Kemenespálfa | 39 | 33 | 27 | 25 | 12 | 7 | 143 | 50 | 42 | 14 |
| J01 K01 Kemenessömjén | 40 | 54 | 68 | 37 | 9 | 7 | 215 | 54 | 63 | 30 |
| J01 K01 Kemenesszentmárton | 21 | 25 | 16 | 7 | 9 | – | 78 | 29 | 17 | 6 |
| J02 K03 Kemestaródfa | 30 | 20 | 16 | 16 | 8 | – | 90 | 28 | 21 | 8 |
| J04 K06 Kenéz | 23 | 18 | 26 | 15 | 5 | 6 | 93 | 28 | 22 | 14 |
| J01 K01 Kenyeri | 111 | 115 | 96 | 49 | 6 | 3 | 380 | 88 | 105 | 29 |
| J02 K05 Kercaszomor | 32 | 26 | 8 | 13 | 3 | 3 | 85 | 30 | 12 | 4 |
| J02 K05 Kerkáskápolna | 11 | 14 | 7 | 3 | 1 | – | 36 | 11 | 4 | 1 |
| J05 K07 Kétvölgy | 12 | 11 | 14 | 3 | 2 | 1 | 43 | 11 | 10 | – |
| J02 K05 Kisrákos | 24 | 33 | 8 | 10 | 6 | 3 | 84 | 31 | 12 | 8 |
| J01 K01 Kissomlyó | 38 | 29 | 14 | 10 | 5 | 1 | 97 | 29 | 13 | 10 |
| J06 K08 Kisunyom | 38 | 46 | 42 | 27 | 7 | 4 | 164 | 49 | 50 | 16 |
| J03 K04 Kiszsidány | 8 | 9 | 6 | 7 | – | 2 | 32 | 12 | 6 | 4 |
| J05 K05 Kondorfa | 62 | 82 | 40 | 18 | 13 | 5 | 220 | 47 | 36 | 14 |
| J01 K01 Köcsk | 29 | 33 | 24 | 10 | 8 | 2 | 106 | 35 | 19 | 7 |
| J03 K04 Kőszegdoroszló | 23 | 21 | 24 | 11 | 7 | 5 | 91 | 16 | 28 | 10 |
| J03 K04 Kőszegpaty | 22 | 12 | 14 | 8 | 7 | 4 | 67 | 24 | 16 | 6 |
| J03 K04 Kőszegszerdahely | 43 | 50 | 35 | 27 | 14 | 7 | 176 | 61 | 49 | 12 |
| J03 K02 Lócs | 32 | 16 | 8 | 10 | 1 | – | 67 | 18 | 15 | 4 |
| J03 K04 Lukácsháza | 68 | 96 | 77 | 72 | 39 | 10 | 362 | 106 | 117 | 47 |
| J05 K07 Magyarlak | 69 | 78 | 57 | 63 | 16 | 8 | 291 | 72 | 67 | 38 |
| J02 K03 Magyarnádalja | 19 | 10 | 23 | 18 | 7 | 1 | 78 | 21 | 20 | 11 |



4.3.1.1 A háztartások a háztartásban élők száma és gazdasági aktivitási összetétel szerint, 2011

(folytatás)

| Terület | 1 | 2 | 3 | 4 | 5 | 6– | Összesen | 1 | 2 | 3– |
|--------------------------|------------|-----|-----|-----|----|----|----------|-------------------|-----|----|
| | személlyel | | | | | | | foglalkoztatottal | | |
| J02 K03 Magyarszecsőd | 33 | 36 | 40 | 30 | 10 | 7 | 156 | 47 | 39 | 17 |
| J02 K05 Magyarszombatfa | 35 | 22 | 23 | 11 | 11 | 3 | 105 | 37 | 22 | 6 |
| J04 K06 Megyehíd | 27 | 31 | 16 | 22 | 15 | 3 | 114 | 39 | 26 | 15 |
| J04 K06 Meggyeskovácsi | 74 | 78 | 68 | 41 | 15 | 3 | 279 | 90 | 42 | 24 |
| J01 K01 Mersevát | 49 | 63 | 48 | 43 | 17 | 4 | 224 | 66 | 63 | 21 |
| J04 K02 Mesterháza | 18 | 17 | 11 | 11 | – | 3 | 60 | 17 | 14 | 5 |
| J01 K01 Mesteri | 20 | 29 | 19 | 11 | 2 | 2 | 83 | 17 | 20 | 7 |
| J06 K08 Meszlen | 19 | 30 | 15 | 12 | 5 | 3 | 84 | 33 | 20 | 3 |
| J07 K09 Mikosszéplak | 36 | 36 | 23 | 13 | 10 | 7 | 125 | 30 | 19 | 6 |
| J02 K03 Molnaszecsőd | 24 | 55 | 22 | 33 | 15 | 4 | 153 | 55 | 44 | 16 |
| J02 K03 Nádasd | 121 | 131 | 111 | 82 | 37 | 20 | 502 | 144 | 149 | 52 |
| J04 K02 Nagygeresd | 33 | 38 | 20 | 11 | 5 | 5 | 112 | 32 | 22 | 12 |
| J02 K03 Nagykölked | 20 | 10 | 6 | 5 | 4 | 7 | 52 | 13 | 14 | 2 |
| J02 K03 Nagymizdó | 19 | 14 | 7 | 8 | 3 | – | 51 | 13 | 10 | 2 |
| J02 K05 Nagyrákos | 31 | 33 | 22 | 9 | 8 | 5 | 108 | 35 | 19 | 9 |
| J01 K01 Nagysimonyi | 94 | 113 | 76 | 61 | 33 | 7 | 384 | 123 | 88 | 33 |
| J07 K09 Nagytílaj | 27 | 22 | 6 | 6 | 2 | 3 | 66 | 6 | 8 | 4 |
| J06 K08 Nári | 79 | 112 | 103 | 92 | 35 | 15 | 436 | 135 | 139 | 44 |
| J06 K08 Narda | 44 | 41 | 32 | 32 | 15 | 7 | 171 | 59 | 32 | 22 |
| J06 K08 Nemesbőd | 53 | 60 | 65 | 35 | 19 | 5 | 237 | 69 | 72 | 21 |
| J03 K04 Nemescsó | 26 | 23 | 13 | 30 | 12 | 1 | 105 | 30 | 27 | 11 |
| J01 K01 Nemeskeresztúr | 39 | 42 | 18 | 15 | 5 | 2 | 121 | 26 | 25 | 9 |
| J01 K01 Nemeskocs | 31 | 38 | 26 | 22 | 5 | – | 122 | 36 | 35 | 7 |
| J06 K08 Nemeskolta | 30 | 38 | 17 | 24 | 15 | 4 | 128 | 32 | 29 | 18 |
| J04 K02 Nemesládony | 17 | 12 | 7 | 8 | 7 | – | 51 | 22 | 4 | 4 |
| J05 K07 Nemesmedves | 4 | 2 | 3 | – | – | – | 9 | 2 | 3 | – |
| J02 K03 Nemesremphollós | 34 | 33 | 29 | 10 | 9 | 2 | 117 | 34 | 25 | 6 |
| J04 K06 Nick | 57 | 59 | 43 | 24 | 10 | 6 | 199 | 55 | 46 | 18 |
| J04 K06 Nyőgér | 38 | 32 | 25 | 17 | 13 | 2 | 127 | 41 | 24 | 14 |
| J07 K09 Olaszfa | 75 | 47 | 33 | 12 | 7 | 7 | 181 | 53 | 31 | 8 |
| J03 K04 Ólmod | 15 | 10 | 7 | 7 | 1 | 1 | 41 | 17 | 8 | 1 |
| J05 K07 Orfalu | 11 | 3 | 2 | 4 | 2 | 2 | 24 | 5 | 7 | – |
| J01 K01 Ostffyasszonyfa | 94 | 89 | 62 | 48 | 22 | 7 | 322 | 102 | 67 | 30 |
| J07 K09 Oszkó | 79 | 62 | 49 | 32 | 15 | 13 | 250 | 79 | 51 | 24 |
| J04 K06 Ölbő | 60 | 67 | 63 | 47 | 18 | 12 | 267 | 83 | 60 | 35 |
| J02 K05 Órimagyarósd | 29 | 26 | 14 | 16 | 7 | 1 | 93 | 31 | 20 | 6 |
| J07 K09 Pácsony | 37 | 23 | 19 | 23 | 4 | 3 | 109 | 30 | 21 | 10 |
| J02 K05 Pankasz | 77 | 64 | 25 | 27 | 14 | 2 | 209 | 75 | 36 | 10 |
| J01 K01 Pápoc | 66 | 64 | 17 | 3 | 3 | 3 | 156 | 36 | 17 | 4 |
| J04 K06 Pecöl | 66 | 68 | 68 | 54 | 24 | 9 | 289 | 87 | 85 | 32 |
| J06 K08 Perenye | 29 | 64 | 45 | 59 | 21 | 10 | 228 | 71 | 70 | 33 |
| J03 K04 Peresznye | 30 | 45 | 29 | 39 | 19 | 5 | 167 | 60 | 38 | 19 |
| J07 K09 Petőmihályfa | 26 | 22 | 11 | 14 | 11 | 2 | 86 | 28 | 25 | 6 |
| J02 K03 Pinkamindszent | 35 | 9 | 8 | 10 | 5 | 2 | 69 | 20 | 12 | 5 |
| J06 K08 Pornóapáti | 30 | 22 | 32 | 15 | 17 | 7 | 123 | 36 | 33 | 16 |
| J04 K06 Porpác | 23 | 21 | 6 | 9 | 3 | 1 | 63 | 9 | 14 | 4 |
| J04 K06 Pósfá | 22 | 25 | 19 | 17 | 7 | 5 | 95 | 25 | 21 | 16 |
| J03 K04 Puztacsó | 13 | 8 | 10 | 14 | 4 | 2 | 51 | 13 | 17 | 7 |
| J07 K09 Püspökmolnári | 87 | 92 | 94 | 49 | 15 | 9 | 346 | 96 | 74 | 38 |
| J05 K07 Rábagyarmat | 64 | 64 | 74 | 44 | 32 | 9 | 287 | 78 | 80 | 35 |
| J07 K09 Rábahídvég | 74 | 91 | 85 | 75 | 23 | 11 | 359 | 104 | 89 | 40 |
| J04 K06 Rábapaty | 131 | 184 | 139 | 108 | 35 | 20 | 617 | 197 | 188 | 50 |
| J06 K08 Rábatöttös | 25 | 22 | 12 | 12 | 7 | 2 | 80 | 21 | 22 | 9 |
| J02 K03 Rádóckölked | 29 | 35 | 14 | 19 | 9 | 2 | 108 | 32 | 30 | 7 |
| J05 K07 Rátót | 18 | 26 | 18 | 14 | 7 | 4 | 87 | 21 | 22 | 13 |
| J04 K02 Répceszentgyörgy | 29 | 17 | 6 | 7 | – | 1 | 60 | 13 | 9 | 3 |
| J05 K07 Rönök | 38 | 38 | 26 | 24 | 18 | 6 | 150 | 49 | 37 | 16 |

4.3.1.1 A háztartások a háztartásban élők száma és gazdasági aktivitási összetétel szerint, 2011 (folytatás)

| Terület | 1 | 2 | 3 | 4 | 5 | 6– | Összesen | 1 | 2 | 3– |
|----------------------------|------------|--------|--------|--------|-------|-------|----------|-------------------|--------|-------|
| | személlyel | | | | | | | foglalkoztatottal | | |
| J06 K08 Rum | 133 | 116 | 82 | 70 | 24 | 9 | 434 | 132 | 107 | 34 |
| J04 K02 Sajtoskál | 22 | 38 | 16 | 15 | 4 | 5 | 100 | 31 | 22 | 12 |
| J06 K08 Salköveskút | 35 | 47 | 41 | 29 | 17 | 5 | 174 | 57 | 53 | 19 |
| J07 K09 Sárfimizdó | 14 | 12 | 7 | 6 | 1 | – | 40 | 12 | 6 | 2 |
| J06 K08 Sé | 85 | 108 | 132 | 107 | 38 | 8 | 478 | 170 | 169 | 43 |
| J04 K02 Simaság | 53 | 59 | 38 | 24 | 15 | 8 | 197 | 60 | 55 | 15 |
| J04 K06 Sitke | 82 | 67 | 39 | 38 | 26 | 10 | 262 | 78 | 66 | 29 |
| J06 K08 Sorkifalud | 54 | 53 | 53 | 45 | 21 | 8 | 234 | 69 | 65 | 25 |
| J06 K08 Sorkikápolna | 26 | 18 | 25 | 16 | 9 | 3 | 97 | 26 | 28 | 13 |
| J06 K08 Sorokpolány | 56 | 63 | 60 | 51 | 30 | 16 | 276 | 83 | 72 | 42 |
| J04 K06 Sótony | 75 | 60 | 57 | 40 | 21 | 4 | 257 | 77 | 48 | 33 |
| J06 K08 Söpte | 48 | 74 | 80 | 49 | 22 | 7 | 280 | 72 | 96 | 47 |
| J02 K05 Szaknyér | 6 | 6 | 1 | 3 | – | 3 | 19 | 7 | 2 | 1 |
| J05 K07 Szakonyfalu | 25 | 26 | 24 | 25 | 12 | 7 | 119 | 34 | 33 | 11 |
| J02 K05 Szalafő | 34 | 27 | 10 | 12 | 4 | 2 | 89 | 29 | 14 | 7 |
| J02 K03 Szarvaskend | 24 | 25 | 18 | 11 | 7 | 1 | 86 | 14 | 23 | 10 |
| J02 K05 Szatta | 6 | 7 | 8 | 2 | 4 | 1 | 28 | 7 | 8 | 3 |
| J04 K06 Szeleste | 55 | 68 | 54 | 43 | 13 | 11 | 244 | 69 | 61 | 21 |
| J07 K09 Szemenye | 43 | 36 | 20 | 15 | 10 | 2 | 126 | 30 | 29 | 12 |
| J06 K08 Szentpéterfa | 70 | 64 | 65 | 100 | 24 | 12 | 335 | 111 | 86 | 49 |
| J01 K01 Szergény | 33 | 39 | 21 | 19 | 12 | – | 124 | 28 | 31 | 10 |
| J02 K05 Szőce | 58 | 32 | 25 | 16 | 8 | 3 | 142 | 46 | 25 | 9 |
| J06 K08 Tanakajd | 66 | 62 | 68 | 52 | 18 | 5 | 271 | 79 | 92 | 25 |
| J06 K08 Táplánszentkereszt | 143 | 202 | 178 | 223 | 72 | 23 | 841 | 252 | 280 | 92 |
| J07 K09 Telekes | 48 | 47 | 24 | 35 | 22 | 10 | 186 | 51 | 39 | 22 |
| J01 K01 Tokorcs | 31 | 40 | 27 | 25 | 5 | 4 | 132 | 46 | 43 | 11 |
| J04 K02 Tompaládony | 37 | 40 | 27 | 13 | 8 | 2 | 127 | 37 | 32 | 9 |
| J03 K02 Tormásliget | 33 | 34 | 18 | 19 | 12 | 3 | 119 | 37 | 28 | 17 |
| J06 K08 Torony | 116 | 155 | 144 | 126 | 65 | 38 | 644 | 218 | 199 | 55 |
| J03 K02 Tömörd | 21 | 26 | 13 | 15 | 10 | 6 | 91 | 26 | 31 | 11 |
| J04 K06 Uraiújfalú | 88 | 103 | 78 | 57 | 16 | 7 | 349 | 96 | 83 | 43 |
| J04 K06 Vámoscsalád | 40 | 38 | 27 | 16 | 5 | – | 126 | 34 | 25 | 10 |
| J02 K03 Vasalja | 32 | 34 | 30 | 19 | 6 | 1 | 122 | 42 | 34 | 5 |
| J04 K06 Vásárosmiske | 32 | 44 | 32 | 16 | 9 | 3 | 136 | 35 | 40 | 12 |
| J06 K08 Vasasszonyfa | 27 | 38 | 27 | 18 | 16 | 4 | 130 | 37 | 43 | 17 |
| J04 K06 Vasegerszeg | 30 | 37 | 22 | 16 | 15 | 1 | 121 | 36 | 33 | 15 |
| J04 K06 Vashosszúfalú | 53 | 53 | 25 | 13 | 8 | 4 | 156 | 35 | 41 | 10 |
| J06 K08 Vaskeresztes | 27 | 29 | 26 | 18 | 11 | 7 | 118 | 32 | 37 | 13 |
| J06 K08 Vassurány | 48 | 53 | 76 | 64 | 24 | 10 | 275 | 82 | 83 | 45 |
| J06 K08 Vasszécseny | 90 | 122 | 100 | 116 | 37 | 16 | 481 | 142 | 159 | 56 |
| J05 K07 Vasszentmihály | 39 | 47 | 22 | 20 | 9 | 2 | 139 | 49 | 27 | 7 |
| J06 K08 Vasszilvagy | 32 | 38 | 33 | 20 | 12 | 5 | 140 | 38 | 35 | 16 |
| J06 K08 Vát | 44 | 49 | 62 | 49 | 18 | 12 | 234 | 60 | 79 | 35 |
| J03 K04 Velem | 36 | 35 | 22 | 16 | 10 | 4 | 123 | 40 | 29 | 9 |
| J02 K05 Velemér | 11 | 8 | 4 | 5 | 1 | 1 | 30 | 7 | 6 | 3 |
| J02 K05 Viszák | 25 | 32 | 18 | 16 | 2 | 5 | 98 | 20 | 33 | 10 |
| J01 K01 Vönöck | 65 | 89 | 64 | 55 | 14 | 6 | 293 | 92 | 79 | 23 |
| J04 K06 Zsédény | 30 | 20 | 17 | 9 | 4 | 1 | 81 | 17 | 20 | 6 |
| J06 K08 Zsennye | 17 | 15 | 7 | 7 | – | – | 46 | 13 | 11 | 2 |
| Megye összesen | 27 815 | 29 187 | 21 234 | 14 710 | 5 371 | 2 126 | 100 443 | 32 230 | 26 090 | 8 197 |

4.3.1.1 A háztartások a háztartásban élők száma és gazdasági aktivitási összetétel szerint, 2011 (folytatás)

| Terület | Nincs foglalkoztatott | | | Háztartásban élő | | | | | | Száz háztartásra jutó | | |
|--------------------------|-----------------------|-------------------|------------------------|------------------|--------------------------|---------------------------|-------------------|-------------------|----------------|-----------------------|--------------------------|---------------------------|
| | munka- nélküli | inaktív kereső | csak eltar- tott | összesen | idős- korú személy | foglal- kozta- tott | munka- nélküli | inaktív kereső | eltar- tott | személy | idős- korú személy | foglal- kozta- tott |
| | | | | | | | | | | | | |
| Megyei jogú város | 1 070 | 9 496 | 234 | 75 553 | 18 889 | 34 719 | 2 885 | 21 828 | 16 121 | 230 | 58 | 106 |
| Többi város | 928 | 8 714 | 166 | 74 236 | 17 131 | 34 034 | 2 661 | 21 283 | 16 258 | 248 | 57 | 114 |
| Városok együtt | 1 998 | 18 210 | 400 | 149 789 | 36 020 | 68 753 | 5 546 | 43 111 | 32 379 | 239 | 57 | 110 |
| Községek, nagyközségek | 1 255 | 11 844 | 219 | 99 568 | 23 960 | 42 523 | 3 803 | 30 687 | 22 555 | 264 | 63 | 113 |
| Megye összesen | 3 253 | 30 054 | 619 | 249 357 | 59 980 | 111 276 | 9 349 | 73 798 | 54 934 | 248 | 60 | 111 |
| Járások | | | | | | | | | | | | |
| J01 Celldömölki | 339 | 3 431 | 43 | 24 478 | 6 365 | 10 418 | 955 | 7 960 | 5 145 | 246 | 64 | 105 |
| J02 Körmentdi | 328 | 3 372 | 53 | 26 481 | 6 542 | 11 522 | 946 | 8 288 | 5 725 | 250 | 62 | 109 |
| J03 Kőszegi | 298 | 2 583 | 73 | 24 033 | 5 340 | 10 824 | 835 | 6 637 | 5 737 | 257 | 57 | 116 |
| J04 Sárvári | 473 | 4 642 | 64 | 38 157 | 9 430 | 17 224 | 1 373 | 11 663 | 7 897 | 251 | 62 | 113 |
| J05 Szentgotthárdi | 203 | 1 783 | 45 | 14 222 | 3 547 | 6 055 | 561 | 4 563 | 3 043 | 255 | 64 | 109 |
| J06 Szombathelyi | 1 362 | 12 366 | 283 | 108 360 | 25 555 | 49 672 | 4 074 | 30 414 | 24 200 | 245 | 58 | 112 |
| J07 Vasvári | 250 | 1 877 | 58 | 13 626 | 3 201 | 5 561 | 605 | 4 273 | 3 187 | 250 | 59 | 102 |
| Statisztikai kistérségek | | | | | | | | | | | | |
| K01 Celldömölki | 339 | 3 431 | 43 | 24 478 | 6 365 | 10 418 | 955 | 7 960 | 5 145 | 246 | 64 | 105 |
| K02 Csepregi | 96 | 1 147 | 25 | 10 124 | 2 503 | 4 565 | 294 | 3 040 | 2 225 | 262 | 65 | 118 |
| K03 Körmentdi | 263 | 2 558 | 34 | 20 788 | 4 899 | 9 191 | 762 | 6 265 | 4 570 | 252 | 59 | 111 |
| K04 Kőszegi | 230 | 1 828 | 51 | 16 809 | 3 714 | 7 496 | 627 | 4 639 | 4 047 | 254 | 56 | 113 |
| K05 Őrszentpéteri | 72 | 928 | 21 | 6 208 | 1 859 | 2 500 | 207 | 2 280 | 1 221 | 245 | 73 | 99 |
| K06 Sárvári | 445 | 4 250 | 61 | 35 257 | 8 553 | 15 987 | 1 287 | 10 621 | 7 362 | 250 | 61 | 114 |
| K07 Szentgotthárdi | 196 | 1 669 | 43 | 13 707 | 3 331 | 5 886 | 538 | 4 306 | 2 977 | 256 | 62 | 110 |
| K08 Szombathelyi | 1 362 | 12 366 | 283 | 108 360 | 25 555 | 49 672 | 4 074 | 30 414 | 24 200 | 245 | 58 | 112 |
| K09 Vasvári | 250 | 1 877 | 58 | 13 626 | 3 201 | 5 561 | 605 | 4 273 | 3 187 | 250 | 59 | 102 |
| Népesség-nagyságcsoport | | | | | | | | | | | | |
| Városok | | | | | | | | | | | | |
| 100 000– | – | – | – | – | – | – | – | – | – | – | – | – |
| 50 000–99 999 | 1 070 | 9 496 | 234 | 75 553 | 18 889 | 34 719 | 2 885 | 21 828 | 16 121 | 230 | 58 | 106 |
| 30 000–49 999 | – | – | – | – | – | – | – | – | – | – | – | – |
| 20 000–29 999 | – | – | – | – | – | – | – | – | – | – | – | – |
| 15 000–19 999 | – | – | – | – | – | – | – | – | – | – | – | – |
| 10 000–14 999 | 625 | 5 847 | 108 | 48 406 | 11 188 | 22 136 | 1 764 | 13 843 | 10 663 | 244 | 56 | 111 |
| 5 000– 9 999 | 99 | 959 | 20 | 7 940 | 1 924 | 3 591 | 289 | 2 405 | 1 655 | 248 | 60 | 112 |
| 1 000– 4 999 | 204 | 1 908 | 38 | 17 890 | 4 019 | 8 307 | 608 | 5 035 | 3 940 | 261 | 59 | 121 |
| Együtt | 1 998 | 18 210 | 400 | 149 789 | 36 020 | 68 753 | 5 546 | 43 111 | 32 379 | 239 | 57 | 110 |
| Községek, nagyközségek | | | | | | | | | | | | |
| 10 000–14 999 | – | – | – | – | – | – | – | – | – | – | – | – |
| 5 000–9 999 | – | – | – | – | – | – | – | – | – | – | – | – |
| 3 000–4 999 | – | – | – | – | – | – | – | – | – | – | – | – |
| 2 000–2 999 | 99 | 978 | 16 | 10 290 | 2 099 | 4 557 | 362 | 2 728 | 2 643 | 282 | 57 | 125 |
| 1 500–1 999 | 84 | 633 | 12 | 6 844 | 1 443 | 3 014 | 267 | 1 921 | 1 642 | 277 | 58 | 122 |
| 1 000–1 499 | 149 | 1 399 | 21 | 14 315 | 3 047 | 6 449 | 531 | 3 896 | 3 439 | 272 | 58 | 122 |
| 500– 999 | 424 | 3 856 | 66 | 32 845 | 7 857 | 14 089 | 1 278 | 10 248 | 7 230 | 266 | 64 | 114 |
| 200– 499 | 423 | 4 046 | 85 | 30 094 | 7 939 | 12 424 | 1 160 | 9 957 | 6 553 | 255 | 67 | 105 |
| 199 és kevesebb | 76 | 932 | 19 | 5 180 | 1 575 | 1 990 | 205 | 1 937 | 1 048 | 234 | 71 | 90 |
| Együtt | 1 255 | 11 844 | 219 | 99 568 | 23 960 | 42 523 | 3 803 | 30 687 | 22 555 | 264 | 63 | 113 |
| Összesen | 3 253 | 30 054 | 619 | 249 357 | 59 980 | 111 276 | 9 349 | 73 798 | 54 934 | 248 | 60 | 111 |
| Ebből: | | | | | | | | | | | | |
| 50 000–99 999 | 1 070 | 9 496 | 234 | 75 553 | 18 889 | 34 719 | 2 885 | 21 828 | 16 121 | 230 | 58 | 106 |
| 30 000–49 999 | – | – | – | – | – | – | – | – | – | – | – | – |
| 20 000–29 999 | – | – | – | – | – | – | – | – | – | – | – | – |
| 15 000–19 999 | – | – | – | – | – | – | – | – | – | – | – | – |
| 10 000–14 999 | 625 | 5 847 | 108 | 48 406 | 11 188 | 22 136 | 1 764 | 13 843 | 10 663 | 244 | 56 | 111 |
| 5 000– 9 999 | 99 | 959 | 20 | 7 940 | 1 924 | 3 591 | 289 | 2 405 | 1 655 | 248 | 60 | 112 |
| 3 000– 4 999 | 162 | 1 482 | 36 | 14 137 | 3 104 | 6 513 | 481 | 3 897 | 3 246 | 265 | 58 | 122 |
| 2 000– 2 999 | 130 | 1 279 | 18 | 12 865 | 2 711 | 5 826 | 449 | 3 492 | 3 098 | 273 | 58 | 124 |
| 1 500– 1 999 | 84 | 633 | 12 | 6 844 | 1 443 | 3 014 | 267 | 1 921 | 1 642 | 277 | 58 | 122 |



4.3.1.1 A háztartások a háztartásban élők száma és gazdasági aktivitási összetétel szerint, 2011
(folytatás)

| Terület | Nincs foglalkoztatott | | | Háztartásban élő | | | | | | Száz háztartásra jutó | | |
|-------------------------------|-----------------------|-------------------|------------------------|------------------|--------------------------|---------------------------|-------------------|-------------------|----------------|-----------------------|--------------------------|---------------------------|
| | munka- nélküli | inaktív kereső | csak eltar- tott | összesen | idős- korú személy | foglal- kozta- tott | munka- nélküli | inaktív kereső | eltar- tott | személy | idős- korú személy | foglal- kozta- tott |
| | van | | | | | | | | | | | |
| Települések adatai | | | | | | | | | | | | |
| Megyeszékhely | | | | | | | | | | | | |
| J06 K08 Szombathely | 1 070 | 9 496 | 234 | 75 553 | 18 889 | 34 719 | 2 885 | 21 828 | 16 121 | 230 | 58 | 106 |
| Többi város | | | | | | | | | | | | |
| J03 K02 Bük | 35 | 301 | 5 | 3 284 | 675 | 1 542 | 105 | 852 | 785 | 270 | 55 | 127 |
| J01 K01 Celldömölk | 149 | 1 492 | 23 | 11 016 | 2 775 | 4 855 | 405 | 3 383 | 2 373 | 242 | 61 | 107 |
| J03 K02 Csepreg | 27 | 365 | 15 | 3 198 | 750 | 1 436 | 80 | 923 | 759 | 265 | 62 | 119 |
| J02 K03 Körmend | 150 | 1 407 | 22 | 11 739 | 2 648 | 5 433 | 429 | 3 350 | 2 527 | 245 | 55 | 113 |
| J03 K04 Kőszeg | 177 | 1 255 | 37 | 10 910 | 2 376 | 4 887 | 438 | 2 960 | 2 625 | 242 | 53 | 108 |
| J02 K05 Óriszentpéter | 11 | 125 | - | 1 178 | 303 | 525 | 40 | 374 | 239 | 261 | 67 | 116 |
| J04 K06 Répcelak | 31 | 301 | 2 | 2 575 | 612 | 1 269 | 87 | 764 | 455 | 243 | 58 | 120 |
| J04 K06 Sárvár | 149 | 1 693 | 26 | 14 741 | 3 389 | 6 961 | 492 | 4 150 | 3 138 | 246 | 56 | 116 |
| J05 K07 Szentgotthárd | 99 | 959 | 20 | 7 940 | 1 924 | 3 591 | 289 | 2 405 | 1 655 | 248 | 60 | 112 |
| J07 K09 Vasvár | 70 | 509 | 13 | 4 280 | 975 | 1 962 | 169 | 1 213 | 936 | 246 | 56 | 113 |
| J06 K08 Vép | 30 | 307 | 3 | 3 375 | 704 | 1 573 | 127 | 909 | 766 | 288 | 60 | 134 |
| Községek, nagyközségek | | | | | | | | | | | | |
| J06 K08 Acsád | 2 | 47 | 2 | 485 | 119 | 238 | 15 | 145 | 87 | 276 | 68 | 135 |
| J05 K07 Alsószőlőnk | 3 | 43 | 2 | 369 | 77 | 159 | 13 | 105 | 92 | 267 | 56 | 115 |
| J07 K09 Alsóújlak | 11 | 81 | - | 619 | 138 | 244 | 40 | 191 | 144 | 268 | 60 | 106 |
| J07 K09 Andrásfá | 7 | 45 | - | 278 | 60 | 86 | 17 | 94 | 81 | 257 | 56 | 80 |
| J05 K07 Apátistvánfalva | 8 | 41 | - | 364 | 97 | 143 | 16 | 129 | 76 | 274 | 73 | 108 |
| J02 K05 Bajánsenye | 9 | 56 | - | 497 | 122 | 217 | 19 | 163 | 98 | 270 | 66 | 118 |
| J06 K08 Balogunyom | 9 | 90 | 2 | 1 197 | 221 | 595 | 41 | 283 | 278 | 276 | 51 | 137 |
| J04 K06 Bejczygyertyános | 7 | 79 | - | 441 | 117 | 182 | 24 | 151 | 84 | 235 | 62 | 97 |
| J07 K09 Bérbaltavár | 9 | 83 | 9 | 544 | 110 | 178 | 22 | 179 | 165 | 258 | 52 | 84 |
| J01 K01 Boba | 12 | 93 | 1 | 831 | 179 | 354 | 25 | 247 | 205 | 263 | 57 | 112 |
| J01 K01 Borgáta | 3 | 28 | - | 114 | 49 | 42 | 5 | 54 | 13 | 193 | 83 | 71 |
| J06 K08 Bozzai | 5 | 24 | 1 | 318 | 62 | 155 | 17 | 81 | 65 | 281 | 55 | 137 |
| J03 K04 Bozsok | 3 | 33 | 3 | 342 | 84 | 152 | 9 | 109 | 72 | 280 | 69 | 125 |
| J04 K02 Bó | 6 | 73 | - | 685 | 194 | 312 | 20 | 233 | 120 | 269 | 76 | 122 |
| J04 K06 Bögöt | 6 | 48 | - | 394 | 84 | 157 | 14 | 119 | 104 | 259 | 55 | 103 |
| J04 K06 Bögöte | 3 | 52 | - | 276 | 98 | 101 | 8 | 115 | 52 | 232 | 82 | 85 |
| J06 K08 Bucsu | 7 | 54 | - | 579 | 126 | 247 | 22 | 166 | 144 | 288 | 63 | 123 |
| J03 K04 Cák | 5 | 27 | - | 274 | 59 | 116 | 12 | 74 | 72 | 308 | 66 | 130 |
| J04 K02 Chernelházaadományosa | 2 | 25 | - | 188 | 51 | 70 | 5 | 67 | 46 | 281 | 76 | 104 |
| J02 K03 Csákánydoroszló | 17 | 156 | 1 | 1 491 | 354 | 636 | 40 | 467 | 348 | 272 | 64 | 116 |
| J04 K06 Csánig | 5 | 51 | 3 | 346 | 100 | 142 | 10 | 126 | 68 | 245 | 71 | 101 |
| J07 K09 Csehi | 3 | 43 | 1 | 256 | 60 | 88 | 6 | 85 | 77 | 251 | 59 | 86 |
| J07 K09 Csehímszent | 11 | 50 | - | 364 | 86 | 129 | 30 | 125 | 80 | 270 | 64 | 96 |
| J06 K08 Csemeszkopács | 5 | 30 | - | 305 | 62 | 140 | 15 | 70 | 80 | 280 | 57 | 128 |
| J04 K06 Csénye | 11 | 71 | 2 | 710 | 153 | 308 | 20 | 193 | 189 | 275 | 59 | 119 |
| J07 K09 Csipkerek | 4 | 73 | 3 | 327 | 110 | 119 | 5 | 134 | 69 | 212 | 71 | 77 |
| J01 K01 Csöngye | 14 | 65 | 1 | 381 | 119 | 105 | 20 | 142 | 114 | 261 | 82 | 72 |
| J05 K07 Csörötnek | 20 | 109 | 1 | 914 | 212 | 325 | 50 | 292 | 247 | 287 | 66 | 102 |
| J02 K03 Daraboshegy | 2 | 23 | - | 100 | 28 | 39 | 6 | 38 | 17 | 217 | 61 | 85 |
| J06 K08 Dozmat | - | 15 | - | 220 | 33 | 103 | 6 | 48 | 63 | 310 | 46 | 145 |
| J02 K03 Döbörhegy | 2 | 41 | 1 | 133 | 57 | 36 | 2 | 75 | 20 | 196 | 84 | 53 |
| J02 K03 Döröske | - | 21 | - | 82 | 32 | 25 | 2 | 41 | 14 | 216 | 84 | 66 |
| J01 K01 Duka | 2 | 47 | 2 | 223 | 65 | 80 | 13 | 88 | 42 | 223 | 65 | 80 |
| J07 K09 Egerölggy | 13 | 64 | 3 | 339 | 98 | 131 | 25 | 124 | 59 | 213 | 62 | 82 |
| J01 K01 Egyházashetye | 4 | 46 | - | 307 | 98 | 116 | 13 | 130 | 48 | 242 | 77 | 91 |
| J02 K03 Egyházashollós | 1 | 70 | 1 | 556 | 122 | 232 | 8 | 169 | 147 | 262 | 58 | 109 |
| J02 K03 Egyházasarádóc | 14 | 153 | - | 1 339 | 331 | 552 | 54 | 425 | 308 | 273 | 67 | 112 |
| J06 K08 Felsőcsatár | 6 | 53 | 2 | 459 | 100 | 174 | 12 | 136 | 137 | 280 | 61 | 106 |
| J02 K05 Felsőjánosfa | 1 | 31 | - | 203 | 54 | 83 | 6 | 69 | 45 | 254 | 68 | 104 |
| J02 K05 Felsőmarác | 4 | 58 | 2 | 247 | 104 | 79 | 5 | 116 | 47 | 213 | 90 | 68 |

4.3.1.1 A háztartások a háztartásban élők száma és gazdasági aktivitási összetétel szerint, 2011 (folytatás)

| Terület | Nincs foglalkoztatott | | | Háztartásban élő | | | | | | Száz háztartásra jutó | | |
|----------------------------|-----------------------|-------------------|------------------------|------------------|--------------------------|---------------------------|-------------------|-------------------|----------------|-----------------------|--------------------------|---------------------------|
| | munka- nélküli | inaktív kereső | csak eltar- tott | összesen | idős- korú személy | foglal- kozta- tott | munka- nélküli | inaktív kereső | eltar- tott | személy | idős- korú személy | foglal- kozta- tott |
| | | | | | | | | | | | | |
| J05 K07 Felsőszőlőnk | 15 | 86 | 5 | 571 | 144 | 218 | 27 | 210 | 116 | 242 | 61 | 92 |
| J05 K07 Gasztony | 2 | 69 | 4 | 430 | 124 | 159 | 12 | 155 | 104 | 251 | 73 | 93 |
| J06 K08 Gencsapáti | 25 | 217 | 2 | 2 686 | 523 | 1 254 | 91 | 662 | 679 | 286 | 56 | 134 |
| J04 K06 Gércse | 23 | 153 | 5 | 1 099 | 299 | 447 | 42 | 371 | 239 | 245 | 67 | 100 |
| J07 K09 Gersekarát | 10 | 85 | 2 | 627 | 142 | 268 | 26 | 191 | 142 | 237 | 54 | 101 |
| J04 K02 Gőr | 2 | 37 | 1 | 294 | 76 | 122 | 6 | 93 | 73 | 263 | 68 | 109 |
| J06 K08 Gyanógergye | 3 | 16 | - | 148 | 34 | 60 | 6 | 43 | 39 | 290 | 67 | 118 |
| J03 K04 Gyöngyösfalu | 7 | 84 | 3 | 1 126 | 231 | 531 | 29 | 278 | 288 | 292 | 60 | 138 |
| J07 K09 Győrvár | 14 | 78 | 1 | 641 | 136 | 265 | 36 | 179 | 161 | 257 | 55 | 106 |
| J02 K03 Halastó | - | 20 | 1 | 99 | 25 | 47 | 2 | 37 | 13 | 211 | 53 | 100 |
| J02 K03 Halogy | 9 | 42 | 2 | 267 | 72 | 96 | 20 | 96 | 55 | 250 | 67 | 90 |
| J02 K03 Harasztifalu | 3 | 29 | - | 148 | 47 | 54 | 5 | 57 | 32 | 228 | 72 | 83 |
| J04 K06 Hegyfalu | 10 | 76 | 1 | 628 | 138 | 284 | 20 | 174 | 150 | 247 | 54 | 112 |
| J02 K03 Hegyháthodász | 2 | 28 | - | 169 | 45 | 66 | 9 | 56 | 38 | 241 | 64 | 94 |
| J02 K03 Hegyhátsál | 4 | 23 | - | 156 | 42 | 64 | 10 | 49 | 33 | 260 | 70 | 107 |
| J02 K05 Hegyhátszentjakab | 1 | 40 | 4 | 273 | 86 | 111 | 3 | 103 | 56 | 248 | 78 | 101 |
| J02 K05 Hegyhátszentmárton | - | 10 | 1 | 56 | 19 | 20 | 1 | 22 | 13 | 243 | 83 | 87 |
| J07 K09 Hegyhátszentpéter | 1 | 28 | 1 | 162 | 46 | 61 | 3 | 61 | 37 | 242 | 69 | 91 |
| J06 K08 Horvátlovó | - | 16 | 1 | 190 | 40 | 87 | 4 | 48 | 51 | 297 | 63 | 136 |
| J03 K04 Horvátzsidány | 8 | 89 | 3 | 795 | 199 | 336 | 22 | 267 | 170 | 263 | 66 | 111 |
| J04 K06 Hosszúpereszteg | 15 | 121 | 2 | 660 | 223 | 256 | 29 | 269 | 106 | 222 | 75 | 86 |
| J04 K06 Ikervár | 24 | 176 | 1 | 1 766 | 387 | 836 | 71 | 503 | 356 | 268 | 59 | 127 |
| J03 K02 Iklanberény | - | 7 | - | 36 | 14 | 12 | - | 17 | 7 | 240 | 93 | 80 |
| J02 K05 Ispánk | - | 15 | - | 90 | 26 | 41 | 4 | 29 | 16 | 205 | 59 | 93 |
| J02 K05 Ivánc | 3 | 56 | 1 | 468 | 118 | 203 | 6 | 157 | 102 | 261 | 66 | 113 |
| J06 K08 Ják | 11 | 227 | 9 | 2 596 | 469 | 1 146 | 70 | 621 | 759 | 295 | 53 | 130 |
| J04 K06 Jákfa | 5 | 67 | 1 | 490 | 149 | 207 | 15 | 162 | 106 | 253 | 77 | 107 |
| J01 K01 Jánosháza | 42 | 339 | 4 | 2 529 | 642 | 1 034 | 114 | 825 | 556 | 255 | 65 | 104 |
| J04 K06 Káld | 23 | 114 | 1 | 1 099 | 234 | 493 | 58 | 309 | 239 | 254 | 54 | 114 |
| J07 K09 Kám | 7 | 62 | - | 400 | 107 | 167 | 19 | 124 | 90 | 242 | 65 | 101 |
| J01 K01 Karakó | 6 | 32 | - | 187 | 48 | 76 | 10 | 65 | 36 | 228 | 59 | 93 |
| J02 K03 Katafa | 7 | 43 | 1 | 345 | 84 | 143 | 17 | 109 | 76 | 267 | 65 | 111 |
| J01 K01 Keléd | - | 27 | - | 70 | 38 | 20 | 3 | 40 | 7 | 189 | 103 | 54 |
| J01 K01 Kemeneskápolna | - | 18 | - | 88 | 24 | 35 | 2 | 31 | 20 | 220 | 60 | 88 |
| J01 K01 Kemenesmagasi | 10 | 132 | 1 | 834 | 230 | 354 | 38 | 281 | 161 | 247 | 68 | 105 |
| J01 K01 Kemenesmihályfa | 10 | 65 | - | 486 | 123 | 227 | 23 | 158 | 78 | 239 | 61 | 112 |
| J01 K01 Kemenespálfa | - | 36 | 1 | 399 | 74 | 185 | 11 | 94 | 109 | 279 | 52 | 129 |
| J01 K01 Kemenessömjén | 3 | 65 | - | 589 | 135 | 272 | 32 | 177 | 108 | 274 | 63 | 127 |
| J01 K01 Kemenesszentmárton | - | 24 | 2 | 192 | 50 | 83 | 1 | 66 | 42 | 246 | 64 | 106 |
| J02 K03 Kemestaródfa | 1 | 32 | - | 222 | 58 | 96 | 4 | 71 | 51 | 247 | 64 | 107 |
| J04 K06 Kenéz | 2 | 26 | 1 | 263 | 57 | 117 | 8 | 78 | 60 | 283 | 61 | 126 |
| J01 K01 Kenyeri | 6 | 152 | - | 873 | 255 | 388 | 20 | 314 | 151 | 230 | 67 | 102 |
| J02 K05 Kercaszomor | 1 | 37 | 1 | 193 | 67 | 68 | 4 | 83 | 38 | 227 | 79 | 80 |
| J02 K05 Kerkáskápolna | 1 | 19 | - | 77 | 33 | 22 | 3 | 39 | 13 | 214 | 92 | 61 |
| J05 K07 Kétvölgy | 3 | 18 | 1 | 105 | 41 | 31 | 5 | 52 | 17 | 244 | 95 | 72 |
| J02 K05 Kisrákos | 2 | 31 | - | 202 | 74 | 82 | 5 | 79 | 36 | 240 | 88 | 98 |
| J01 K01 Kissomlyó | 5 | 37 | 3 | 209 | 63 | 87 | 8 | 71 | 43 | 215 | 65 | 90 |
| J06 K08 Kisunyom | 4 | 45 | - | 423 | 102 | 198 | 16 | 126 | 83 | 258 | 62 | 121 |
| J03 K04 Kiszidány | 1 | 9 | - | 85 | 21 | 38 | 5 | 25 | 17 | 266 | 66 | 119 |
| J05 K05 Kondorfa | 7 | 114 | 2 | 515 | 216 | 169 | 23 | 257 | 66 | 234 | 98 | 77 |
| J01 K01 Köcsk | 5 | 40 | - | 262 | 83 | 95 | 10 | 104 | 53 | 247 | 78 | 90 |
| J03 K04 Kőszegdoroszló | 4 | 32 | 1 | 246 | 63 | 106 | 9 | 71 | 60 | 270 | 69 | 116 |
| J03 K04 Kőszegpaty | - | 21 | - | 180 | 41 | 77 | 5 | 53 | 45 | 269 | 61 | 115 |
| J03 K04 Kőszegszerdahely | 5 | 49 | - | 470 | 109 | 199 | 19 | 129 | 123 | 267 | 62 | 113 |
| J03 K02 Lócs | 1 | 29 | - | 133 | 54 | 62 | 3 | 52 | 16 | 199 | 81 | 93 |
| J03 K04 Lukácsháza | 7 | 84 | 1 | 1 035 | 196 | 501 | 35 | 247 | 252 | 286 | 54 | 138 |

4.3.1.1 A háztartások a háztartásban élők száma és gazdasági aktivitási összetétel szerint, 2011 (folytatás)

| Terület | Nincs foglalkoztatott | | | Háztartásban élő | | | | | | Száz háztartásra jutó | | |
|-------------------------|-----------------------|-------------------|------------------------|------------------|--------------------------|---------------------------|-------------------|-------------------|----------------|-----------------------|--------------------------|---------------------------|
| | munka- nélküli | inaktív kereső | csak eltar- tott | összesen | idős- korú személy | foglal- kozta- tott | munka- nélküli | inaktív kereső | eltar- tott | személy | idős- korú személy | foglal- kozta- tott |
| | | | | | | | | | | | | |
| J05 K07 Magyarlak | 18 | 96 | - | 782 | 193 | 331 | 45 | 248 | 158 | 269 | 66 | 114 |
| J02 K03 Magyarnádalja | 2 | 24 | - | 221 | 49 | 96 | 6 | 63 | 56 | 283 | 63 | 123 |
| J02 K03 Magyarszecsőd | 8 | 44 | 1 | 444 | 114 | 183 | 23 | 132 | 106 | 285 | 73 | 117 |
| J02 K05 Magyarszombatfa | 1 | 39 | - | 269 | 82 | 99 | 12 | 95 | 63 | 256 | 78 | 94 |
| J04 K06 Megyehíd | 4 | 29 | 1 | 319 | 68 | 140 | 8 | 83 | 88 | 280 | 60 | 123 |
| J04 K06 Meggyeskovácsi | 21 | 101 | 1 | 691 | 194 | 253 | 52 | 249 | 137 | 248 | 70 | 91 |
| J01 K01 Mersevát | 9 | 65 | - | 602 | 114 | 260 | 31 | 162 | 149 | 269 | 51 | 116 |
| J04 K02 Mesterháza | 2 | 22 | - | 149 | 47 | 63 | 7 | 58 | 21 | 248 | 78 | 105 |
| J01 K01 Mesteri | 2 | 37 | - | 201 | 80 | 81 | 3 | 91 | 26 | 242 | 96 | 98 |
| J06 K08 Mészlen | 2 | 25 | 1 | 220 | 67 | 83 | 11 | 80 | 46 | 262 | 80 | 99 |
| J07 K09 Mikosszéplak | 10 | 54 | 6 | 323 | 83 | 87 | 20 | 115 | 101 | 258 | 66 | 70 |
| J02 K03 Molnaszecsőd | 6 | 32 | - | 432 | 97 | 193 | 28 | 118 | 93 | 282 | 63 | 126 |
| J02 K03 Nádasd | 14 | 141 | 2 | 1 355 | 282 | 614 | 42 | 379 | 320 | 270 | 56 | 122 |
| J04 K02 Nagygeresd | 3 | 43 | - | 268 | 88 | 115 | 8 | 106 | 39 | 239 | 79 | 103 |
| J02 K03 Nagykölked | 1 | 22 | - | 147 | 32 | 47 | 8 | 48 | 44 | 283 | 62 | 90 |
| J02 K03 Nagymizdó | 1 | 25 | - | 115 | 38 | 41 | 2 | 51 | 21 | 225 | 75 | 80 |
| J02 K05 Nagyrákos | 5 | 39 | 1 | 275 | 84 | 102 | 8 | 112 | 53 | 255 | 78 | 94 |
| J01 K01 Nagysimonyi | 15 | 125 | - | 1 001 | 252 | 403 | 38 | 332 | 228 | 261 | 66 | 105 |
| J07 K09 Nagytillaj | 8 | 39 | 1 | 143 | 42 | 38 | 10 | 58 | 37 | 217 | 64 | 58 |
| J06 K08 Nári | 9 | 109 | - | 1 249 | 257 | 558 | 43 | 322 | 326 | 286 | 59 | 128 |
| J06 K08 Narda | 5 | 52 | 1 | 469 | 136 | 199 | 23 | 157 | 90 | 274 | 80 | 116 |
| J06 K08 Nemesbőd | 7 | 65 | 3 | 633 | 147 | 286 | 25 | 178 | 144 | 267 | 62 | 121 |
| J03 K04 Nemescsó | 3 | 34 | - | 298 | 69 | 119 | 10 | 95 | 74 | 284 | 66 | 113 |
| J01 K01 Nemeskeresztúr | 9 | 52 | - | 274 | 94 | 104 | 16 | 111 | 43 | 226 | 78 | 86 |
| J01 K01 Nemeskocs | 1 | 43 | - | 298 | 71 | 129 | 6 | 101 | 62 | 244 | 58 | 106 |
| J06 K08 Nemeskolta | 2 | 46 | 1 | 354 | 95 | 148 | 9 | 109 | 88 | 277 | 74 | 116 |
| J04 K02 Nemesládony | 1 | 20 | - | 129 | 42 | 46 | 5 | 50 | 28 | 253 | 82 | 90 |
| J05 K07 Nemesmedves | - | 2 | 2 | 17 | 2 | 8 | - | 2 | 7 | 189 | 22 | 89 |
| J02 K03 Nemesremphollós | 9 | 42 | 1 | 284 | 73 | 104 | 17 | 112 | 51 | 243 | 62 | 89 |
| J04 K06 Nick | 8 | 70 | 2 | 486 | 141 | 203 | 21 | 179 | 83 | 244 | 71 | 102 |
| J04 K06 Nyőgér | 7 | 41 | - | 322 | 88 | 133 | 15 | 105 | 69 | 254 | 69 | 105 |
| J07 K09 Olaszfa | 8 | 78 | 3 | 396 | 110 | 140 | 19 | 151 | 86 | 219 | 61 | 77 |
| J03 K04 Ólmod | 1 | 12 | 2 | 95 | 19 | 36 | 5 | 27 | 27 | 232 | 46 | 88 |
| J05 K07 Orfalu | 2 | 8 | 2 | 61 | 17 | 19 | 4 | 18 | 20 | 254 | 71 | 79 |
| J01 K01 Ostffyasszonyfa | 8 | 112 | 3 | 807 | 213 | 336 | 31 | 281 | 159 | 251 | 66 | 104 |
| J07 K09 Oszkó | 10 | 83 | 3 | 638 | 148 | 262 | 26 | 207 | 143 | 255 | 59 | 105 |
| J04 K06 Ölbő | 9 | 78 | 2 | 739 | 165 | 320 | 33 | 216 | 170 | 277 | 62 | 120 |
| J02 K05 Órimagyarósd | 2 | 34 | - | 229 | 72 | 91 | 7 | 83 | 48 | 246 | 77 | 98 |
| J07 K09 Pácsony | 4 | 39 | 5 | 272 | 58 | 103 | 5 | 84 | 80 | 250 | 53 | 94 |
| J02 K05 Pankasz | 8 | 74 | 6 | 470 | 119 | 181 | 21 | 149 | 119 | 225 | 57 | 87 |
| J01 K01 Pápoc | 3 | 96 | - | 290 | 142 | 82 | 8 | 165 | 35 | 186 | 91 | 53 |
| J04 K06 Pecöl | 5 | 80 | - | 796 | 194 | 358 | 24 | 246 | 168 | 275 | 67 | 124 |
| J06 K08 Perenye | 5 | 49 | - | 697 | 139 | 319 | 24 | 179 | 175 | 306 | 61 | 140 |
| J03 K04 Peresznye | 4 | 46 | - | 490 | 116 | 198 | 13 | 153 | 126 | 293 | 69 | 119 |
| J07 K09 Petőmihályfa | 2 | 25 | - | 226 | 46 | 97 | 9 | 70 | 50 | 263 | 53 | 113 |
| J02 K03 Pinkamindszent | 4 | 28 | - | 154 | 43 | 61 | 7 | 48 | 38 | 223 | 62 | 88 |
| J06 K08 Pornóapáti | 5 | 32 | 1 | 364 | 69 | 155 | 12 | 94 | 103 | 296 | 56 | 126 |
| J04 K06 Porpác | 3 | 33 | - | 141 | 47 | 50 | 10 | 52 | 29 | 224 | 75 | 79 |
| J04 K06 Pósfá | 1 | 32 | - | 263 | 74 | 123 | 8 | 87 | 45 | 277 | 78 | 129 |
| J03 K04 Pusztacsó | 1 | 12 | 1 | 148 | 31 | 72 | 5 | 38 | 33 | 290 | 61 | 141 |
| J07 K09 Püspökmolnári | 14 | 124 | - | 881 | 246 | 363 | 36 | 302 | 180 | 255 | 71 | 105 |
| J05 K07 Rábagyarmat | 4 | 89 | 1 | 805 | 200 | 351 | 19 | 266 | 169 | 280 | 70 | 122 |
| J07 K09 Rábahídvég | 10 | 110 | 6 | 994 | 220 | 415 | 30 | 306 | 243 | 277 | 61 | 116 |
| J04 K06 Rábapaty | 15 | 162 | 5 | 1 650 | 387 | 739 | 47 | 485 | 379 | 267 | 63 | 120 |
| J06 K08 Rábatöttös | 4 | 24 | - | 200 | 53 | 95 | 8 | 60 | 37 | 250 | 66 | 119 |
| J02 K03 Rádóckölked | 2 | 37 | - | 275 | 75 | 114 | 9 | 91 | 61 | 255 | 69 | 106 |

4.3.1.1 A háztartások a háztartásban élők száma és gazdasági aktivitási összetétel szerint, 2011 (folytatás)

| Terület | Nincs foglalkoztatott | | | Háztartásban élő | | | | | | Száz háztartásra jutó | | |
|----------------------------|-----------------------|-------------------|------------------------|------------------|--------------------------|---------------------------|-------------------|-------------------|----------------|-----------------------|--------------------------|---------------------------|
| | munka- nélküli | inaktív kereső | csak eltar- tott | összesen | idős- korú személy | foglal- kozta- tott | munka- nélküli | inaktív kereső | eltar- tott | személy | idős- korú személy | foglal- kozta- tott |
| | | | | | | | | | | | | |
| J05 K07 Rátót | 2 | 29 | - | 242 | 61 | 112 | 5 | 80 | 45 | 278 | 70 | 129 |
| J04 K02 Répceszentgyörgy | 4 | 31 | - | 116 | 45 | 42 | 5 | 53 | 16 | 193 | 75 | 70 |
| J05 K07 Rönök | 6 | 39 | 3 | 414 | 83 | 174 | 18 | 123 | 99 | 276 | 55 | 116 |
| J06 K08 Rum | 9 | 149 | 3 | 1 066 | 268 | 460 | 34 | 327 | 245 | 246 | 62 | 106 |
| J04 K02 Sajtoskál | 1 | 34 | - | 259 | 86 | 113 | 4 | 91 | 51 | 259 | 86 | 113 |
| J06 K08 Salköveskút | 5 | 40 | - | 485 | 96 | 224 | 22 | 125 | 114 | 279 | 55 | 129 |
| J07 K09 Sárfimizdó | 1 | 19 | - | 88 | 28 | 30 | 2 | 41 | 15 | 220 | 70 | 75 |
| J06 K08 Sé | 8 | 85 | 3 | 1 365 | 215 | 645 | 56 | 282 | 382 | 286 | 45 | 135 |
| J04 K02 Simaság | 3 | 62 | 2 | 509 | 151 | 222 | 16 | 174 | 97 | 258 | 77 | 113 |
| J04 K06 Sitke | 5 | 84 | - | 682 | 157 | 308 | 15 | 198 | 161 | 260 | 60 | 118 |
| J06 K08 Sorkifalud | 8 | 67 | - | 655 | 151 | 281 | 20 | 200 | 154 | 280 | 65 | 120 |
| J06 K08 Sorkikápolna | 4 | 26 | - | 266 | 59 | 126 | 9 | 67 | 64 | 274 | 61 | 130 |
| J06 K08 Sorokpolány | 8 | 71 | - | 821 | 165 | 369 | 32 | 222 | 198 | 297 | 60 | 134 |
| J04 K06 Sótöny | 11 | 85 | 3 | 657 | 164 | 282 | 40 | 210 | 125 | 256 | 64 | 110 |
| J06 K08 Söpte | 2 | 61 | 2 | 792 | 155 | 422 | 18 | 196 | 156 | 283 | 55 | 151 |
| J02 K05 Szaknyér | - | 9 | - | 51 | 16 | 14 | 1 | 26 | 10 | 268 | 84 | 74 |
| J05 K07 Szakonyfalu | 7 | 32 | 2 | 356 | 64 | 138 | 15 | 93 | 110 | 299 | 54 | 116 |
| J02 K05 Szalafő | 2 | 37 | - | 198 | 66 | 81 | 6 | 79 | 32 | 222 | 74 | 91 |
| J02 K03 Szarvaskend | 1 | 37 | 1 | 213 | 60 | 93 | 2 | 80 | 38 | 248 | 70 | 108 |
| J02 K05 Szatta | 3 | 6 | 1 | 78 | 22 | 36 | 9 | 22 | 11 | 279 | 79 | 129 |
| J04 K06 Szeleste | 8 | 84 | 1 | 661 | 189 | 265 | 20 | 235 | 141 | 271 | 77 | 109 |
| J07 K09 Szemenye | 6 | 48 | 1 | 297 | 73 | 128 | 13 | 90 | 66 | 236 | 58 | 102 |
| J06 K08 Szentpéterfa | 10 | 78 | 1 | 987 | 209 | 437 | 39 | 279 | 232 | 295 | 62 | 130 |
| J01 K01 Szergény | 6 | 48 | 1 | 310 | 107 | 121 | 17 | 126 | 46 | 250 | 86 | 98 |
| J02 K05 Szőce | 7 | 54 | 1 | 321 | 91 | 125 | 16 | 116 | 64 | 226 | 64 | 88 |
| J06 K08 Tanakajd | 4 | 70 | 1 | 723 | 143 | 345 | 19 | 188 | 171 | 267 | 53 | 127 |
| J06 K08 Táplánszentkereszt | 21 | 195 | 1 | 2 479 | 465 | 1 123 | 87 | 620 | 649 | 295 | 55 | 134 |
| J07 K09 Telekes | 17 | 57 | - | 531 | 79 | 200 | 37 | 149 | 145 | 285 | 42 | 108 |
| J01 K01 Tokorcs | 3 | 29 | - | 343 | 62 | 168 | 12 | 85 | 78 | 260 | 47 | 127 |
| J04 K02 Tompaladony | 4 | 45 | - | 303 | 97 | 132 | 10 | 117 | 44 | 239 | 76 | 104 |
| J03 K02 Tormásliget | 3 | 33 | 1 | 309 | 78 | 150 | 12 | 94 | 53 | 260 | 66 | 126 |
| J06 K08 Torony | 28 | 139 | 5 | 1 937 | 315 | 803 | 109 | 466 | 559 | 301 | 49 | 125 |
| J03 K02 Tömörd | 2 | 20 | 1 | 264 | 55 | 126 | 8 | 60 | 70 | 290 | 60 | 138 |
| J04 K06 Uraiújfalu | 16 | 111 | - | 880 | 218 | 404 | 50 | 262 | 164 | 252 | 62 | 116 |
| J04 K06 Vámoscsalád | 5 | 52 | - | 286 | 80 | 116 | 11 | 115 | 44 | 227 | 63 | 92 |
| J02 K03 Vasalja | 3 | 38 | - | 302 | 91 | 126 | 10 | 103 | 63 | 248 | 75 | 103 |
| J04 K06 Vásárosmiske | 3 | 45 | 1 | 344 | 96 | 153 | 7 | 115 | 69 | 253 | 71 | 113 |
| J06 K08 Vasasszonyfa | 2 | 31 | - | 362 | 97 | 178 | 8 | 103 | 73 | 278 | 75 | 137 |
| J04 K06 Vasegerszeg | 6 | 31 | - | 316 | 75 | 152 | 11 | 91 | 62 | 261 | 62 | 126 |
| J04 K06 Vashosszúfalu | 2 | 68 | - | 353 | 122 | 151 | 10 | 147 | 45 | 226 | 78 | 97 |
| J06 K08 Vaskeresztes | 2 | 34 | - | 336 | 85 | 150 | 12 | 99 | 75 | 285 | 72 | 127 |
| J06 K08 Vassurány | 6 | 58 | 1 | 818 | 174 | 392 | 21 | 221 | 184 | 297 | 63 | 143 |
| J06 K08 Vasszécseny | 11 | 112 | 1 | 1 384 | 261 | 650 | 59 | 341 | 334 | 288 | 54 | 135 |
| J05 K07 Vasszentmihály | 7 | 49 | - | 337 | 92 | 127 | 20 | 128 | 62 | 242 | 66 | 91 |
| J06 K08 Vasszilvagy | 5 | 46 | - | 380 | 79 | 161 | 17 | 109 | 93 | 271 | 56 | 115 |
| J06 K08 Vát | 10 | 49 | 1 | 688 | 144 | 333 | 21 | 194 | 140 | 294 | 62 | 142 |
| J03 K04 Velem | 4 | 41 | - | 315 | 100 | 128 | 11 | 113 | 63 | 256 | 81 | 104 |
| J02 K05 Velemér | 2 | 12 | - | 70 | 26 | 29 | 3 | 27 | 11 | 233 | 87 | 97 |
| J02 K05 Viszák | 2 | 32 | 1 | 248 | 59 | 122 | 5 | 80 | 41 | 253 | 60 | 124 |
| J01 K01 Vönöck | 12 | 86 | 1 | 762 | 180 | 326 | 40 | 236 | 160 | 260 | 61 | 111 |
| J04 K06 Zsédény | 2 | 36 | - | 183 | 54 | 77 | 7 | 62 | 37 | 226 | 67 | 95 |
| J06 K08 Zsennyé | 3 | 16 | 1 | 96 | 27 | 41 | 9 | 30 | 16 | 209 | 59 | 89 |
| Megye összesen | 3 253 | 30 054 | 619 | 249 357 | 59 980 | 111 276 | 9 349 | 73 798 | 54 934 | 248 | 60 | 111 |

4.2.3 A családok száma és összetétele

4.2.3.1 A családok családösszetétel és a gyermekek száma szerint, 2011

| Terület | Házaspár és élettársi kapcsolat | | | Ebből: élettársi kapcsolat | Apa | Anya | Egy szülő gyermek- kel együtt | Összesen | Száz családra jutó családtag | Száz családra jutó gyermek |
|--------------------------|---------------------------------|-------------------|--------|----------------------------------|------------|--------|-------------------------------------|----------|---------------------------------------|-------------------------------------|
| | gyermek- kel | gyermek nélkül | együtt | | gyermekkel | | | | | |
| Megyei jogú város | 9 643 | 7 758 | 17 401 | 2 431 | 531 | 4 052 | 4 583 | 21 984 | 279 | 99 |
| Többi város | 10 656 | 7 273 | 17 929 | 2 451 | 507 | 3 213 | 3 720 | 21 649 | 287 | 105 |
| Városok együtt | 20 299 | 15 031 | 35 330 | 4 882 | 1 038 | 7 265 | 8 303 | 43 633 | 283 | 102 |
| Községek, nagyközségek | 14 612 | 8 985 | 23 597 | 3 103 | 689 | 3 886 | 4 575 | 28 172 | 296 | 112 |
| Megye összesen | 34 911 | 24 016 | 58 927 | 7 985 | 1 727 | 11 151 | 12 878 | 71 805 | 288 | 106 |
| Járások | | | | | | | | | | |
| J01 Celldömölki | 3 370 | 2 645 | 6 015 | 840 | 151 | 998 | 1 149 | 7 164 | 284 | 100 |
| J02 Körmentdi | 3 747 | 2 499 | 6 246 | 855 | 200 | 1 133 | 1 333 | 7 579 | 290 | 107 |
| J03 Kőszegi | 3 473 | 2 129 | 5 602 | 764 | 166 | 1 059 | 1 225 | 6 827 | 295 | 113 |
| J04 Sárvári | 5 489 | 3 843 | 9 332 | 1 174 | 272 | 1 532 | 1 804 | 11 136 | 285 | 102 |
| J05 Szentgotthárdi | 2 039 | 1 308 | 3 347 | 451 | 98 | 614 | 712 | 4 059 | 290 | 108 |
| J06 Szombathelyi | 14 898 | 10 395 | 25 293 | 3 348 | 752 | 5 222 | 5 974 | 31 267 | 287 | 106 |
| J07 Vasvári | 1 895 | 1 197 | 3 092 | 553 | 88 | 593 | 681 | 3 773 | 296 | 114 |
| Statisztikai kistérségek | | | | | | | | | | |
| K01 Celldömölki | 3 370 | 2 645 | 6 015 | 840 | 151 | 998 | 1 149 | 7 164 | 284 | 100 |
| K02 Csepregi | 1 475 | 972 | 2 447 | 275 | 73 | 386 | 459 | 2 906 | 292 | 108 |
| K03 Körmentdi | 3 017 | 1 896 | 4 913 | 661 | 153 | 887 | 1 040 | 5 953 | 292 | 109 |
| K04 Kőszegi | 2 391 | 1 494 | 3 885 | 565 | 115 | 776 | 891 | 4 776 | 294 | 113 |
| K05 Óriszentpéteri | 782 | 674 | 1 456 | 202 | 53 | 268 | 321 | 1 777 | 281 | 99 |
| K06 Sárvári | 5 096 | 3 506 | 8 602 | 1 098 | 250 | 1 429 | 1 679 | 10 281 | 286 | 102 |
| K07 Szentgotthárdi | 1 987 | 1 237 | 3 224 | 443 | 92 | 592 | 684 | 3 908 | 291 | 109 |
| K08 Szombathelyi | 14 898 | 10 395 | 25 293 | 3 348 | 752 | 5 222 | 5 974 | 31 267 | 287 | 106 |
| K09 Vasvári | 1 895 | 1 197 | 3 092 | 553 | 88 | 593 | 681 | 3 773 | 296 | 114 |
| Népesség-nagyságcsoport | | | | | | | | | | |
| Városok | | | | | | | | | | |
| 100 000– | – | – | – | – | – | – | – | – | – | – |
| 50 000–99 999 | 9 643 | 7 758 | 17 401 | 2 431 | 531 | 4 052 | 4 583 | 21 984 | 279 | 99 |
| 30 000–49 999 | – | – | – | – | – | – | – | – | – | – |
| 20 000–29 999 | – | – | – | – | – | – | – | – | – | – |
| 15 000–19 999 | – | – | – | – | – | – | – | – | – | – |
| 10 000–14 999 | 6 858 | 4 823 | 11 681 | 1 661 | 326 | 2 160 | 2 486 | 14 167 | 286 | 103 |
| 5 000– 9 999 | 1 167 | 792 | 1 959 | 252 | 55 | 309 | 364 | 2 323 | 286 | 102 |
| 1 000– 4 999 | 2 631 | 1 658 | 4 289 | 538 | 126 | 744 | 870 | 5 159 | 292 | 109 |
| Együtt | 20 299 | 15 031 | 35 330 | 4 882 | 1 038 | 7 265 | 8 303 | 43 633 | 283 | 102 |
| Községek, nagyközségek | | | | | | | | | | |
| 10 000–14 999 | – | – | – | – | – | – | – | – | – | – |
| 5 000–9 999 | – | – | – | – | – | – | – | – | – | – |
| 3 000–4 999 | – | – | – | – | – | – | – | – | – | – |
| 2 000–2 999 | 1 641 | 869 | 2 510 | 278 | 63 | 359 | 422 | 2 932 | 306 | 121 |
| 1 500–1 999 | 1 064 | 588 | 1 652 | 207 | 48 | 269 | 317 | 1 969 | 297 | 113 |
| 1 000–1 499 | 2 205 | 1 232 | 3 437 | 443 | 105 | 540 | 645 | 4 082 | 299 | 115 |
| 500– 999 | 4 926 | 2 925 | 7 851 | 1 045 | 212 | 1 289 | 1 501 | 9 352 | 296 | 112 |
| 200– 499 | 4 149 | 2 851 | 7 000 | 979 | 227 | 1 203 | 1 430 | 8 430 | 292 | 109 |
| 199 és kevesebb | 627 | 520 | 1 147 | 151 | 34 | 226 | 260 | 1 407 | 288 | 106 |
| Együtt | 14 612 | 8 985 | 23 597 | 3 103 | 689 | 3 886 | 4 575 | 28 172 | 296 | 112 |
| Összesen | 34 911 | 24 016 | 58 927 | 7 985 | 1 727 | 11 151 | 12 878 | 71 805 | 288 | 106 |
| Ebből: | | | | | | | | | | |
| 50 000–99 999 | 9 643 | 7 758 | 17 401 | 2 431 | 531 | 4 052 | 4 583 | 21 984 | 279 | 99 |
| 30 000–49 999 | – | – | – | – | – | – | – | – | – | – |
| 20 000–29 999 | – | – | – | – | – | – | – | – | – | – |
| 15 000–19 999 | – | – | – | – | – | – | – | – | – | – |
| 10 000–14 999 | 6 858 | 4 823 | 11 681 | 1 661 | 326 | 2 160 | 2 486 | 14 167 | 286 | 103 |
| 5 000– 9 999 | 1 167 | 792 | 1 959 | 252 | 55 | 309 | 364 | 2 323 | 286 | 102 |
| 3 000– 4 999 | 2 089 | 1 257 | 3 346 | 441 | 98 | 582 | 680 | 4 026 | 296 | 112 |
| 2 000– 2 999 | 2 017 | 1 147 | 3 164 | 338 | 81 | 464 | 545 | 3 709 | 301 | 116 |
| 1 500– 1 999 | 1 064 | 588 | 1 652 | 207 | 48 | 269 | 317 | 1 969 | 297 | 113 |

4.3.1.1 A családok családösszetétel és a gyermekek száma szerint, 2011 (folytatás)

| Terület | Házaspár és élettársi kapcsolat | | | Ebből: élettársi kapcsolat | Apa | Anya | Egy szülő gyermek- kel együtt | Összesen | Száz családra jutó családtag | Száz családra jutó gyermek |
|----------------------------|---------------------------------|-------------------|--------|----------------------------------|------------|-------|-------------------------------------|----------|---------------------------------------|-------------------------------------|
| | gyermek- kel | gyermek nélkül | együtt | | gyermekkel | | | | | |
| Települések adatai | | | | | | | | | | |
| Megyeszékhely | | | | | | | | | | |
| J06 K08 Szombathely | 9 643 | 7 758 | 17 401 | 2 431 | 531 | 4 052 | 4 583 | 21 984 | 279 | 99 |
| Többi város | | | | | | | | | | |
| J03 K02 Bük | 520 | 291 | 811 | 115 | 19 | 128 | 147 | 958 | 295 | 111 |
| J01 K01 Celldömölk | 1 512 | 1 215 | 2 727 | 367 | 58 | 474 | 532 | 3 259 | 283 | 99 |
| J03 K02 Csepreg | 465 | 278 | 743 | 70 | 23 | 129 | 152 | 895 | 300 | 117 |
| J02 K03 Körmend | 1 705 | 1 116 | 2 821 | 403 | 78 | 520 | 598 | 3 419 | 288 | 106 |
| J03 K04 Kőszeg | 1 505 | 1 011 | 2 516 | 428 | 79 | 545 | 624 | 3 140 | 289 | 109 |
| J02 K05 Óriszentpéter | 166 | 123 | 289 | 37 | 10 | 57 | 67 | 356 | 282 | 101 |
| J04 K06 Répcelak | 376 | 278 | 654 | 60 | 18 | 105 | 123 | 777 | 280 | 96 |
| J04 K06 Sárvár | 2 136 | 1 481 | 3 617 | 463 | 111 | 621 | 732 | 4 349 | 284 | 101 |
| J05 K07 Szentgotthárd | 1 167 | 792 | 1 959 | 252 | 55 | 309 | 364 | 2 323 | 286 | 102 |
| J07 K09 Vasvár | 605 | 373 | 978 | 141 | 31 | 200 | 231 | 1 209 | 290 | 109 |
| J06 K08 Vép | 499 | 315 | 814 | 115 | 25 | 125 | 150 | 964 | 299 | 114 |
| Községek, nagyközségek | | | | | | | | | | |
| J06 K08 Acsád | 76 | 54 | 130 | 15 | 4 | 12 | 16 | 146 | 281 | 92 |
| J05 K07 Alsószőlőnk | 55 | 28 | 83 | 6 | 2 | 11 | 13 | 96 | 318 | 131 |
| J07 K09 Alsóújlak | 100 | 56 | 156 | 29 | 3 | 22 | 25 | 181 | 295 | 109 |
| J07 K09 Andrásfa | 32 | 21 | 53 | 17 | 2 | 14 | 16 | 69 | 322 | 145 |
| J05 K07 Apátistvánfalva | 49 | 36 | 85 | 15 | 3 | 21 | 24 | 109 | 283 | 106 |
| J02 K05 Bajánsénye | 67 | 48 | 115 | 20 | 6 | 22 | 28 | 143 | 278 | 97 |
| J06 K08 Balogunyom | 208 | 77 | 285 | 28 | 9 | 42 | 51 | 336 | 311 | 126 |
| J04 K06 Bejczygyertyános | 61 | 34 | 95 | 12 | 1 | 16 | 17 | 112 | 299 | 114 |
| J07 K09 Bérbaltavár | 74 | 41 | 115 | 43 | 3 | 26 | 29 | 144 | 315 | 135 |
| J01 K01 Boba | 127 | 71 | 198 | 22 | 4 | 33 | 37 | 235 | 301 | 117 |
| J01 K01 Borgáta | 11 | 18 | 29 | 3 | – | 2 | 2 | 31 | 255 | 61 |
| J06 K08 Bozzai | 42 | 26 | 68 | 10 | 2 | 15 | 17 | 85 | 301 | 121 |
| J03 K04 Bozsok | 50 | 27 | 77 | 7 | 3 | 15 | 18 | 95 | 299 | 118 |
| J04 K02 Bő | 99 | 80 | 179 | 19 | 6 | 26 | 32 | 211 | 278 | 93 |
| J04 K06 Bögöt | 58 | 31 | 89 | 8 | – | 16 | 16 | 105 | 312 | 128 |
| J04 K06 Bögöte | 33 | 42 | 75 | 7 | – | 9 | 9 | 84 | 269 | 80 |
| J06 K08 Bucsu | 92 | 39 | 131 | 14 | 6 | 22 | 28 | 159 | 309 | 126 |
| J03 K04 Cák | 39 | 19 | 58 | 6 | 4 | 11 | 15 | 73 | 325 | 145 |
| J04 K02 Chernelházadamonya | 26 | 16 | 42 | 2 | – | 8 | 8 | 50 | 316 | 132 |
| J02 K03 Csákánydoroszló | 237 | 132 | 369 | 45 | 8 | 57 | 65 | 434 | 292 | 107 |
| J04 K06 Csánig | 50 | 37 | 87 | 8 | 1 | 12 | 13 | 100 | 283 | 96 |
| J07 K09 Csehi | 31 | 22 | 53 | 11 | 3 | 13 | 16 | 69 | 304 | 128 |
| J07 K09 Csehimindszent | 54 | 33 | 87 | 24 | 3 | 6 | 9 | 96 | 311 | 121 |
| J06 K08 Csemepeszkopács | 47 | 26 | 73 | 10 | 2 | 10 | 12 | 85 | 313 | 127 |
| J04 K06 Csénye | 117 | 54 | 171 | 25 | 7 | 22 | 29 | 200 | 308 | 123 |
| J07 K09 Csipkerek | 35 | 32 | 67 | 10 | 2 | 19 | 21 | 88 | 276 | 100 |
| J01 K01 Csönge | 50 | 42 | 92 | 13 | 1 | 18 | 19 | 111 | 283 | 100 |
| J05 K07 Csörötnek | 129 | 58 | 187 | 47 | 4 | 50 | 54 | 241 | 315 | 137 |
| J02 K03 Daraboshegy | 11 | 12 | 23 | 4 | 1 | 2 | 3 | 26 | 292 | 104 |
| J06 K08 Dozmat | 37 | 23 | 60 | 7 | 2 | 2 | 4 | 64 | 305 | 111 |
| J02 K03 Döbörhegy | 8 | 19 | 27 | 5 | – | 9 | 9 | 36 | 256 | 81 |
| J02 K03 Döröske | 9 | 12 | 21 | 3 | – | 1 | 1 | 22 | 277 | 82 |
| J01 K01 Duka | 23 | 21 | 44 | 7 | 3 | 12 | 15 | 59 | 283 | 108 |
| J07 K09 Egerölggy | 37 | 30 | 67 | 12 | 4 | 18 | 22 | 89 | 278 | 102 |
| J01 K01 Egyházashetye | 31 | 35 | 66 | 8 | 3 | 16 | 19 | 85 | 266 | 88 |
| J02 K03 Egyházashollós | 79 | 51 | 130 | 22 | 6 | 19 | 25 | 155 | 300 | 116 |
| J02 K03 Egyházasarádóc | 196 | 124 | 320 | 32 | 13 | 46 | 59 | 379 | 298 | 113 |
| J06 K08 Felsőcsatár | 70 | 32 | 102 | 8 | 5 | 14 | 19 | 121 | 318 | 134 |
| J02 K05 Felsőjánosfa | 26 | 20 | 46 | 3 | 2 | 9 | 11 | 57 | 286 | 105 |
| J02 K05 Felsőmarác | 21 | 44 | 65 | 3 | 2 | 8 | 10 | 75 | 259 | 72 |
| J05 K07 Felsőszőlőnk | 77 | 49 | 126 | 23 | 3 | 35 | 38 | 164 | 275 | 98 |
| J05 K07 Gasztony | 63 | 33 | 96 | 16 | 4 | 13 | 17 | 113 | 301 | 116 |
| J06 K08 Gencsapáti | 458 | 212 | 670 | 55 | 8 | 85 | 93 | 763 | 310 | 122 |
| J04 K06 Gérce | 142 | 122 | 264 | 42 | 10 | 42 | 52 | 316 | 281 | 97 |

4.3.1.1 A családok családösszetétel és a gyermekek száma szerint, 2011 (folytatás)

| Terület | Házaspár és élettársi kapcsolat | | | Ebből: élettársi kapcsolat | Apa | Anya | Egy szülő gyermek- kel együtt | Összesen | Száz családra jutó családtag | Száz családra jutó gyermek |
|----------------------------|---------------------------------|-------------------|--------|----------------------------------|------------|------|-------------------------------------|----------|---------------------------------------|-------------------------------------|
| | gyermek- kel | gyermek nélkül | együtt | | gyermekkel | | | | | |
| J07 K09 Gersekarát | 80 | 55 | 135 | 20 | 6 | 34 | 40 | 175 | 290 | 113 |
| J04 K02 Gőr | 41 | 29 | 70 | 8 | 2 | 12 | 14 | 84 | 299 | 115 |
| J06 K08 Gyanóregygye | 22 | 10 | 32 | 8 | 1 | 7 | 8 | 40 | 308 | 128 |
| J03 K04 Gyöngyösfalu | 173 | 93 | 266 | 24 | 8 | 42 | 50 | 316 | 306 | 122 |
| J07 K09 Győrvar | 91 | 59 | 150 | 26 | 5 | 26 | 31 | 181 | 300 | 117 |
| J02 K03 Halastó | 8 | 11 | 19 | 2 | – | 9 | 9 | 28 | 257 | 89 |
| J02 K03 Halogy | 35 | 21 | 56 | 14 | 3 | 10 | 13 | 69 | 299 | 117 |
| J02 K03 Harasztifalu | 16 | 9 | 25 | 1 | 1 | 12 | 13 | 38 | 297 | 132 |
| J04 K06 Hegyfalu | 98 | 60 | 158 | 20 | 4 | 25 | 29 | 187 | 289 | 104 |
| J02 K03 Hegyháthodász | 21 | 15 | 36 | 1 | 5 | 7 | 12 | 48 | 290 | 115 |
| J02 K03 Hegyhátsál | 22 | 9 | 31 | 2 | – | 10 | 10 | 41 | 312 | 137 |
| J02 K05 Hegyhátszentjakab | 36 | 35 | 71 | 11 | – | 13 | 13 | 84 | 275 | 90 |
| J02 K05 Hegyhátszentmárton | 8 | 7 | 15 | 5 | – | 1 | 1 | 16 | 275 | 81 |
| J07 K09 Hegyhátszentpéter | 19 | 16 | 35 | 5 | 1 | 7 | 8 | 43 | 291 | 109 |
| J06 K08 Horvátlövő | 30 | 14 | 44 | 4 | 1 | 11 | 12 | 56 | 305 | 127 |
| J03 K04 Horvátzsidány | 115 | 70 | 185 | 17 | 5 | 34 | 39 | 224 | 292 | 110 |
| J04 K06 Hosszúpereszteg | 74 | 81 | 155 | 24 | 1 | 37 | 38 | 193 | 268 | 88 |
| J04 K06 Ikervár | 289 | 158 | 447 | 62 | 10 | 63 | 73 | 520 | 293 | 107 |
| J03 K02 Iklanberény | 5 | 5 | 10 | 1 | 1 | – | 1 | 11 | 273 | 82 |
| J02 K05 Ispánk | 8 | 14 | 22 | 6 | 2 | 3 | 5 | 27 | 259 | 78 |
| J02 K05 Ivánc | 68 | 39 | 107 | 20 | 1 | 23 | 24 | 131 | 290 | 108 |
| J06 K08 Ják | 430 | 199 | 629 | 82 | 14 | 64 | 78 | 707 | 322 | 133 |
| J04 K06 Jákfa | 76 | 50 | 126 | 20 | 2 | 15 | 17 | 143 | 289 | 101 |
| J01 K01 Jánosháza | 353 | 260 | 613 | 84 | 20 | 116 | 136 | 749 | 286 | 104 |
| J04 K06 Káld | 160 | 104 | 264 | 53 | 9 | 51 | 60 | 324 | 279 | 98 |
| J07 K09 Kám | 54 | 39 | 93 | 13 | 2 | 18 | 20 | 113 | 288 | 106 |
| J01 K01 Karakó | 25 | 17 | 42 | 9 | 2 | 8 | 10 | 52 | 285 | 104 |
| J02 K03 Katafa | 52 | 24 | 76 | 2 | 6 | 14 | 20 | 96 | 300 | 121 |
| J01 K01 Keléd | 4 | 14 | 18 | 2 | – | 3 | 3 | 21 | 238 | 52 |
| J01 K01 Kemeneskápolna | 9 | 6 | 15 | 1 | 1 | 3 | 4 | 19 | 332 | 153 |
| J01 K01 Kemenesmagasi | 119 | 95 | 214 | 29 | 5 | 22 | 27 | 241 | 287 | 98 |
| J01 K01 Kemenesmihályfa | 65 | 48 | 113 | 18 | 7 | 23 | 30 | 143 | 274 | 95 |
| J01 K01 Kemenespálfa | 56 | 35 | 91 | 17 | 2 | 14 | 16 | 107 | 316 | 131 |
| J01 K01 Kemenessömjén | 97 | 56 | 153 | 14 | 1 | 21 | 22 | 175 | 293 | 106 |
| J01 K01 Kemenesszentmárton | 26 | 25 | 51 | 6 | 1 | 6 | 7 | 58 | 276 | 88 |
| J02 K03 Kemestaródfa | 34 | 13 | 47 | 3 | 1 | 13 | 14 | 61 | 297 | 120 |
| J04 K06 Kenéz | 35 | 17 | 52 | 7 | – | 21 | 21 | 73 | 307 | 136 |
| J01 K01 Kenyeri | 121 | 99 | 220 | 20 | 6 | 38 | 44 | 264 | 274 | 91 |
| J02 K05 Kercaszomor | 19 | 21 | 40 | 9 | 1 | 11 | 12 | 52 | 279 | 102 |
| J02 K05 Kerkáskápolna | 8 | 13 | 21 | 3 | – | 2 | 2 | 23 | 265 | 74 |
| J05 K07 Kétvölgy | 13 | 10 | 23 | – | 1 | 6 | 7 | 30 | 273 | 97 |
| J02 K05 Kisrákos | 22 | 26 | 48 | 2 | 2 | 11 | 13 | 61 | 264 | 85 |
| J01 K01 Kissomlyó | 25 | 21 | 46 | 11 | 1 | 10 | 11 | 57 | 279 | 98 |
| J06 K08 Kisunyom | 69 | 41 | 110 | 14 | 1 | 20 | 21 | 131 | 279 | 95 |
| J03 K04 Kiszidány | 8 | 6 | 14 | 1 | 1 | 9 | 10 | 24 | 279 | 121 |
| J05 K05 Kondorfa | 52 | 71 | 123 | 8 | 6 | 22 | 28 | 151 | 266 | 85 |
| J01 K01 Köcsk | 33 | 27 | 60 | 9 | 2 | 12 | 14 | 74 | 289 | 108 |
| J03 K04 Kőszegdoroszló | 36 | 22 | 58 | 4 | 1 | 10 | 11 | 69 | 300 | 116 |
| J03 K04 Kőszegpaty | 27 | 12 | 39 | 5 | 5 | 2 | 7 | 46 | 320 | 135 |
| J03 K04 Kőszegszerdahely | 67 | 40 | 107 | 17 | 1 | 23 | 24 | 131 | 303 | 121 |
| J03 K02 Lócs | 15 | 20 | 35 | 4 | – | 1 | 1 | 36 | 267 | 69 |
| J03 K04 Lukácsháza | 170 | 89 | 259 | 32 | 2 | 33 | 35 | 294 | 304 | 116 |
| J05 K07 Magyarlak | 117 | 68 | 185 | 21 | 3 | 33 | 36 | 221 | 297 | 114 |
| J02 K03 Magyarnádalja | 39 | 12 | 51 | 3 | – | 10 | 10 | 61 | 313 | 130 |
| J02 K03 Magyarszecsőd | 73 | 35 | 108 | 12 | 1 | 17 | 18 | 126 | 306 | 120 |
| J02 K05 Magyarszombatfa | 33 | 23 | 56 | 10 | 2 | 13 | 15 | 71 | 299 | 120 |
| J04 K06 Megyehíd | 48 | 24 | 72 | 13 | 3 | 16 | 19 | 91 | 297 | 118 |
| J04 K06 Meggyeskovácsi | 98 | 62 | 160 | 28 | 8 | 28 | 36 | 196 | 286 | 104 |
| J01 K01 Mersevát | 96 | 56 | 152 | 21 | 6 | 15 | 21 | 173 | 299 | 112 |
| J04 K02 Mesterháza | 23 | 18 | 41 | 6 | 1 | 2 | 3 | 44 | 277 | 84 |

4.3.1.1 A családok családösszetétel és a gyermekek száma szerint, 2011 (folytatás)

| Terület | Házaspár és élettársi kapcsolat | | | Ebből: élettársi kapcsolat | Apa | Anya | Egy szülő gyermek- kel együtt | Összesen | Száz családra jutó családtag | Száz családra jutó gyermek |
|--------------------------|---------------------------------|-------------------|--------|----------------------------------|------------|------|-------------------------------------|----------|---------------------------------------|-------------------------------------|
| | gyermek- kel | gyermek nélkül | együtt | | gyermekkel | | | | | |
| J01 K01 Mesteri | 27 | 26 | 53 | 9 | 1 | 6 | 7 | 60 | 273 | 85 |
| J06 K08 Mészlen | 29 | 26 | 55 | 5 | 2 | 9 | 11 | 66 | 279 | 95 |
| J07 K09 Mikosszéplak | 42 | 37 | 79 | 17 | – | 12 | 12 | 91 | 298 | 111 |
| J02 K03 Molnászeccsöd | 65 | 47 | 112 | 20 | 2 | 16 | 18 | 130 | 289 | 103 |
| J02 K03 Nádasd | 204 | 105 | 309 | 46 | 18 | 51 | 69 | 378 | 303 | 122 |
| J04 K02 Nagygeresd | 32 | 36 | 68 | 5 | 4 | 7 | 11 | 79 | 266 | 80 |
| J02 K03 Nagykölked | 19 | 9 | 28 | 4 | 1 | 2 | 3 | 31 | 371 | 181 |
| J02 K03 Nagymizdó | 14 | 11 | 25 | 1 | 1 | 7 | 8 | 33 | 276 | 100 |
| J02 K05 Nagyrákos | 39 | 27 | 66 | 11 | 1 | 12 | 13 | 79 | 289 | 105 |
| J01 K01 Nagysimonyi | 136 | 97 | 233 | 48 | 5 | 47 | 52 | 285 | 291 | 109 |
| J07 K09 Nagytilaj | 13 | 15 | 28 | 11 | – | 8 | 8 | 36 | 294 | 117 |
| J06 K08 Nári | 207 | 105 | 312 | 26 | 10 | 32 | 42 | 354 | 306 | 118 |
| J06 K08 Narda | 70 | 42 | 112 | 7 | 1 | 15 | 16 | 128 | 300 | 113 |
| J06 K08 Nemesböd | 101 | 47 | 148 | 18 | 7 | 28 | 35 | 183 | 294 | 113 |
| J03 K04 Nemescsó | 47 | 20 | 67 | 2 | 2 | 12 | 14 | 81 | 314 | 131 |
| J01 K01 Nemeskeresztúr | 35 | 33 | 68 | 16 | 2 | 8 | 10 | 78 | 273 | 86 |
| J01 K01 Nemeskocs | 42 | 35 | 77 | 12 | 1 | 10 | 11 | 88 | 277 | 90 |
| J06 K08 Nemeskolta | 47 | 42 | 89 | 14 | 2 | 10 | 12 | 101 | 298 | 110 |
| J04 K02 Nemesládony | 17 | 13 | 30 | 4 | – | 7 | 7 | 37 | 281 | 100 |
| J05 K07 Nemesmedves | 3 | 1 | 4 | 1 | – | 1 | 1 | 5 | 260 | 80 |
| J02 K03 Nemesrempehollós | 39 | 28 | 67 | 11 | 4 | 12 | 16 | 83 | 280 | 99 |
| J04 K06 Nick | 63 | 57 | 120 | 13 | 3 | 20 | 23 | 143 | 279 | 95 |
| J04 K06 Nyőgér | 45 | 22 | 67 | 11 | 4 | 15 | 19 | 86 | 300 | 122 |
| J07 K09 Olaszfa | 48 | 33 | 81 | 16 | 3 | 17 | 20 | 101 | 301 | 121 |
| J03 K04 Ólmod | 11 | 9 | 20 | 2 | 1 | 5 | 6 | 26 | 285 | 108 |
| J05 K07 Orfalu | 8 | 3 | 11 | 1 | – | 2 | 2 | 13 | 362 | 177 |
| J01 K01 Ostffyasszonyfa | 115 | 97 | 212 | 30 | 5 | 22 | 27 | 239 | 282 | 94 |
| J07 K09 Oszkó | 89 | 62 | 151 | 20 | 3 | 24 | 27 | 178 | 297 | 112 |
| J04 K06 Ölbő | 113 | 66 | 179 | 13 | 7 | 24 | 31 | 210 | 301 | 116 |
| J02 K05 Órimagyarósd | 31 | 18 | 49 | 5 | 4 | 10 | 14 | 63 | 290 | 113 |
| J07 K09 Pácsony | 43 | 17 | 60 | 6 | 1 | 11 | 12 | 72 | 307 | 124 |
| J02 K05 Pankasz | 58 | 54 | 112 | 26 | 6 | 16 | 22 | 134 | 286 | 102 |
| J01 K01 Pápoc | 22 | 46 | 68 | 5 | 3 | 14 | 17 | 85 | 245 | 65 |
| J04 K06 Pecöl | 122 | 73 | 195 | 23 | 2 | 27 | 29 | 224 | 298 | 111 |
| J06 K08 Perenye | 113 | 56 | 169 | 14 | 5 | 27 | 32 | 201 | 307 | 123 |
| J03 K04 Peresznye | 76 | 43 | 119 | 12 | 1 | 20 | 21 | 140 | 302 | 117 |
| J07 K09 Petőmihályfa | 34 | 13 | 47 | 15 | 3 | 6 | 9 | 56 | 316 | 132 |
| J02 K03 Pinkaminszent | 20 | 10 | 30 | 3 | – | 5 | 5 | 35 | 314 | 129 |
| J06 K08 Pornóapáti | 59 | 22 | 81 | 7 | 3 | 11 | 14 | 95 | 319 | 134 |
| J04 K06 Porpác | 16 | 19 | 35 | 6 | 2 | 3 | 5 | 40 | 283 | 95 |
| J04 K06 Pósfá | 38 | 35 | 73 | 13 | 3 | 4 | 7 | 80 | 281 | 90 |
| J03 K04 Pusztacsó | 27 | 6 | 33 | 1 | – | 3 | 3 | 36 | 339 | 147 |
| J07 K09 Püspökmolnári | 126 | 91 | 217 | 33 | 5 | 33 | 38 | 255 | 287 | 102 |
| J05 K07 Rábagyarmat | 125 | 52 | 177 | 16 | 5 | 38 | 43 | 220 | 300 | 120 |
| J07 K09 Rábahídvég | 162 | 76 | 238 | 42 | 4 | 37 | 41 | 279 | 303 | 118 |
| J04 K06 Rábapaty | 237 | 173 | 410 | 43 | 12 | 62 | 74 | 484 | 288 | 103 |
| J06 K08 Rábatöttös | 32 | 14 | 46 | 2 | 1 | 8 | 9 | 55 | 300 | 116 |
| J02 K03 Rádóckölked | 39 | 26 | 65 | 12 | – | 10 | 10 | 75 | 303 | 116 |
| J05 K07 Rátót | 28 | 32 | 60 | 9 | 2 | 13 | 15 | 75 | 267 | 87 |
| J04 K02 Répceszentgyörgy | 12 | 14 | 26 | – | 1 | 4 | 5 | 31 | 265 | 81 |
| J05 K07 Rönök | 56 | 26 | 82 | 20 | 2 | 27 | 29 | 111 | 312 | 138 |
| J06 K08 Rum | 157 | 88 | 245 | 38 | 9 | 48 | 57 | 302 | 293 | 112 |
| J04 K02 Sajtoskál | 33 | 39 | 72 | 4 | 1 | 8 | 9 | 81 | 267 | 78 |
| J06 K08 Salköveskút | 81 | 38 | 119 | 24 | 3 | 18 | 21 | 140 | 298 | 113 |
| J07 K09 Sárfimizdó | 10 | 11 | 21 | 6 | – | 6 | 6 | 27 | 259 | 81 |
| J06 K08 Sé | 240 | 103 | 343 | 36 | 3 | 47 | 50 | 393 | 309 | 122 |
| J04 K02 Simaság | 68 | 52 | 120 | 15 | 5 | 19 | 24 | 144 | 285 | 101 |
| J04 K06 Sitke | 93 | 56 | 149 | 16 | 4 | 31 | 35 | 184 | 302 | 121 |
| J06 K08 Sorkifalud | 98 | 66 | 164 | 20 | 3 | 19 | 22 | 186 | 301 | 112 |
| J06 K08 Sorkikápolna | 43 | 23 | 66 | 10 | 2 | 7 | 9 | 75 | 300 | 112 |

4.3.1.1 A családok családösszetétel és a gyermekek száma szerint, 2011 (folytatás)

| Terület | Házaspár és élettársi kapcsolat | | | Ebből: élettársi kapcsolat | Apa | Anya | Egy szülő gyermek- kel együtt | Összesen | Száz családra jutó családtag | Száz családra jutó gyermek |
|----------------------------|---------------------------------|-------------------|--------|----------------------------------|------------|--------|-------------------------------------|----------|---------------------------------------|-------------------------------------|
| | gyermek- kel | gyermek nélkül | együtt | | gyermekkel | | | | | |
| J06 K08 Sorokpolány | 132 | 56 | 188 | 28 | 5 | 35 | 40 | 228 | 312 | 129 |
| J04 K06 Sótöny | 97 | 51 | 148 | 23 | 3 | 29 | 32 | 180 | 298 | 116 |
| J06 K08 Söpte | 129 | 76 | 205 | 37 | 2 | 27 | 29 | 234 | 294 | 107 |
| J02 K05 Szaknyér | 6 | 3 | 9 | – | – | 3 | 3 | 12 | 333 | 158 |
| J05 K07 Szakonyfalu | 54 | 17 | 71 | 12 | 5 | 18 | 23 | 94 | 330 | 154 |
| J02 K05 Szalafő | 23 | 19 | 42 | 3 | 2 | 8 | 10 | 52 | 285 | 104 |
| J02 K03 Szarvaskend | 29 | 22 | 51 | 6 | 3 | 9 | 12 | 63 | 284 | 103 |
| J02 K05 Szatta | 8 | 5 | 13 | 1 | 3 | 4 | 7 | 20 | 300 | 135 |
| J04 K06 Szeleste | 98 | 66 | 164 | 11 | 1 | 21 | 22 | 186 | 295 | 106 |
| J07 K09 Szemenye | 38 | 30 | 68 | 12 | 1 | 9 | 10 | 78 | 294 | 106 |
| J06 K08 Szentpéterfa | 177 | 53 | 230 | 9 | 5 | 29 | 34 | 264 | 328 | 141 |
| J01 K01 Szergény | 39 | 43 | 82 | 8 | 1 | 9 | 10 | 92 | 272 | 83 |
| J02 K05 Szőce | 38 | 26 | 64 | 11 | 3 | 11 | 14 | 78 | 292 | 110 |
| J06 K08 Tanakajd | 123 | 53 | 176 | 15 | 4 | 27 | 31 | 207 | 301 | 116 |
| J06 K08 Táplánszentkereszt | 400 | 198 | 598 | 57 | 21 | 94 | 115 | 713 | 308 | 124 |
| J07 K09 Telekes | 78 | 35 | 113 | 24 | 3 | 27 | 30 | 143 | 322 | 143 |
| J01 K01 Tokorcs | 57 | 34 | 91 | 20 | 1 | 10 | 11 | 102 | 295 | 106 |
| J04 K02 Tompaládony | 42 | 40 | 82 | 13 | 2 | 10 | 12 | 94 | 265 | 78 |
| J03 K02 Tormásliget | 37 | 24 | 61 | 6 | 3 | 20 | 23 | 84 | 292 | 119 |
| J06 K08 Torony | 301 | 125 | 426 | 57 | 18 | 87 | 105 | 531 | 312 | 132 |
| J03 K02 Tömörd | 40 | 17 | 57 | 3 | 5 | 5 | 10 | 67 | 331 | 146 |
| J04 K06 Uraiújfalu | 131 | 87 | 218 | 29 | 9 | 34 | 43 | 261 | 282 | 98 |
| J04 K06 Vámoscsalád | 40 | 27 | 67 | 7 | 3 | 14 | 17 | 84 | 275 | 95 |
| J02 K03 Vasalja | 43 | 23 | 66 | 4 | 1 | 19 | 20 | 86 | 288 | 112 |
| J04 K06 Vásárosmiske | 44 | 40 | 84 | 13 | 4 | 15 | 19 | 103 | 276 | 94 |
| J06 K08 Vasasszonyfa | 55 | 29 | 84 | 10 | 7 | 11 | 18 | 102 | 295 | 113 |
| J04 K06 Vasegerszeg | 44 | 28 | 72 | 8 | 3 | 14 | 17 | 89 | 298 | 117 |
| J04 K06 Vashosszúfalu | 39 | 55 | 94 | 13 | 3 | 7 | 10 | 104 | 260 | 69 |
| J06 K08 Vaskeresztes | 52 | 28 | 80 | 9 | 4 | 11 | 15 | 95 | 302 | 118 |
| J06 K08 Vassurány | 138 | 62 | 200 | 17 | 8 | 30 | 38 | 238 | 302 | 118 |
| J06 K08 Vasszécseny | 212 | 125 | 337 | 38 | 9 | 59 | 68 | 405 | 302 | 119 |
| J05 K07 Vasszentmihály | 43 | 32 | 75 | 4 | 3 | 15 | 18 | 93 | 283 | 102 |
| J06 K08 Vasszilvagy | 56 | 30 | 86 | 21 | 3 | 15 | 18 | 104 | 313 | 131 |
| J06 K08 Vát | 112 | 52 | 164 | 22 | 4 | 30 | 34 | 198 | 303 | 120 |
| J03 K04 Velem | 40 | 27 | 67 | 7 | 2 | 12 | 14 | 81 | 310 | 127 |
| J02 K05 Velemér | 10 | 9 | 19 | 4 | – | 1 | 1 | 20 | 280 | 85 |
| J02 K05 Viszák | 35 | 29 | 64 | 4 | – | 8 | 8 | 72 | 283 | 94 |
| J01 K01 Vönöck | 114 | 73 | 187 | 31 | 9 | 26 | 35 | 222 | 292 | 108 |
| J04 K06 Zsédény | 25 | 16 | 41 | 4 | 2 | 10 | 12 | 53 | 275 | 98 |
| J06 K08 Zsennye | 11 | 10 | 21 | 6 | – | 7 | 7 | 28 | 271 | 96 |
| Megye összesen | 34 911 | 24 016 | 58 927 | 7 985 | 1 727 | 11 151 | 12 878 | 71 805 | 288 | 106 |

4.3 Lakásállomány

4.3.1 A lakások száma

4.3.1.1 A lakóegységek rendeltetése és lakóik, 2011

| Terület | Lakás | | | Lakott üdülő | Lakás és lakott üdülő együtt | Lakott egyéb lakóegység | Összesen | Száz lakott lakásra és lakott üdülőre jutó lakó |
|--------------------------|--------|------------|---------|-----------------|------------------------------------|-------------------------------|----------|---|
| | lakott | nem lakott | együtt | | | | | |
| Megyei jogú város | 31 601 | 2 625 | 34 226 | – | 34 226 | 31 | 34 257 | 239 |
| Többi város | 28 919 | 2 786 | 31 705 | 44 | 31 749 | 20 | 31 769 | 256 |
| Városok együtt | 60 520 | 5 411 | 65 931 | 44 | 65 975 | 51 | 66 026 | 247 |
| Községek, nagyközségek | 36 128 | 7 888 | 44 016 | 59 | 44 075 | 28 | 44 103 | 275 |
| Megye összesen | 96 648 | 13 299 | 109 947 | 103 | 110 050 | 79 | 110 129 | 258 |
| Járások | | | | | | | | |
| J01 Celldömölki | 9 663 | 1 712 | 11 375 | 4 | 11 379 | – | 11 379 | 253 |
| J02 Kőrmendi | 10 247 | 1 983 | 12 230 | 4 | 12 234 | 13 | 12 247 | 258 |
| J03 Kőszegi | 8 962 | 1 383 | 10 345 | 49 | 10 394 | 11 | 10 405 | 267 |
| J04 Sárvári | 14 670 | 2 406 | 17 076 | 16 | 17 092 | 10 | 17 102 | 260 |
| J05 Szentgotthárdi | 5 358 | 705 | 6 063 | – | 6 063 | 3 | 6 066 | 265 |
| J06 Szombathelyi | 42 534 | 3 677 | 46 211 | 30 | 46 241 | 35 | 46 276 | 254 |
| J07 Vasvári | 5 214 | 1 433 | 6 647 | – | 6 647 | 7 | 6 654 | 261 |
| Statisztikai kistérségek | | | | | | | | |
| K01 Celldömölki | 9 663 | 1 712 | 11 375 | 4 | 11 379 | – | 11 379 | 253 |
| K02 Csepregi | 3 685 | 991 | 4 676 | – | 4 676 | 3 | 4 679 | 275 |
| K03 Kőrmendi | 8 070 | 1 153 | 9 223 | 4 | 9 227 | 7 | 9 234 | 257 |
| K04 Kőszegi | 6 381 | 850 | 7 231 | 49 | 7 280 | 10 | 7 290 | 261 |
| K05 Óriszentpéteri | 2 389 | 917 | 3 306 | – | 3 306 | 6 | 3 312 | 260 |
| K06 Sárvári | 13 566 | 1 948 | 15 514 | 16 | 15 530 | 8 | 15 538 | 260 |
| K07 Szentgotthárdi | 5 146 | 618 | 5 764 | – | 5 764 | 3 | 5 767 | 266 |
| K08 Szombathelyi | 42 534 | 3 677 | 46 211 | 30 | 46 241 | 35 | 46 276 | 254 |
| K09 Vasvári | 5 214 | 1 433 | 6 647 | – | 6 647 | 7 | 6 654 | 261 |
| Népesség-nagyságcsoport | | | | | | | | |
| Városok | | | | | | | | |
| 100 000– | – | – | – | – | – | – | – | – |
| 50 000–99 999 | 31 601 | 2 625 | 34 226 | – | 34 226 | 31 | 34 257 | 239 |
| 30 000–49 999 | – | – | – | – | – | – | – | – |
| 20 000–29 999 | – | – | – | – | – | – | – | – |
| 15 000–19 999 | – | – | – | – | – | – | – | – |
| 10 000–14 999 | 19 267 | 1 720 | 20 987 | 44 | 21 031 | 12 | 21 043 | 251 |
| 5 000– 9 999 | 3 101 | 230 | 3 331 | – | 3 331 | 3 | 3 334 | 256 |
| 1 000– 4 999 | 6 551 | 836 | 7 387 | – | 7 387 | 5 | 7 392 | 273 |
| Együtt | 60 520 | 5 411 | 65 931 | 44 | 65 975 | 51 | 66 026 | 247 |
| Községek, nagyközségek | | | | | | | | |
| 10 000–14 999 | – | – | – | – | – | – | – | – |
| 5 000–9 999 | – | – | – | – | – | – | – | – |
| 3 000–4 999 | – | – | – | – | – | – | – | – |
| 2 000–2 999 | 3 487 | 291 | 3 778 | – | 3 778 | 1 | 3 779 | 295 |
| 1 500–1 999 | 2 377 | 233 | 2 610 | – | 2 610 | 2 | 2 612 | 288 |
| 1 000–1 499 | 5 015 | 483 | 5 498 | 31 | 5 529 | 2 | 5 531 | 284 |
| 500– 999 | 11 835 | 2 172 | 14 007 | 1 | 14 008 | 6 | 14 014 | 277 |
| 200– 499 | 11 310 | 3 541 | 14 851 | 21 | 14 872 | 8 | 14 880 | 266 |
| 199 és kevesebb | 2 104 | 1 168 | 3 272 | 6 | 3 278 | 9 | 3 287 | 245 |
| Együtt | 36 128 | 7 888 | 44 016 | 59 | 44 075 | 28 | 44 103 | 275 |
| Összesen | 96 648 | 13 299 | 109 947 | 103 | 110 050 | 79 | 110 129 | 258 |
| Ebből: | | | | | | | | |
| 50 000–99 999 | 31 601 | 2 625 | 34 226 | – | 34 226 | 31 | 34 257 | 239 |
| 30 000–49 999 | – | – | – | – | – | – | – | – |
| 20 000–29 999 | – | – | – | – | – | – | – | – |
| 15 000–19 999 | – | – | – | – | – | – | – | – |
| 10 000–14 999 | 19 267 | 1 720 | 20 987 | 44 | 21 031 | 12 | 21 043 | 251 |
| 5 000– 9 999 | 3 101 | 230 | 3 331 | – | 3 331 | 3 | 3 334 | 256 |
| 3 000– 4 999 | 5 085 | 720 | 5 805 | – | 5 805 | 4 | 5 809 | 278 |
| 2 000– 2 999 | 4 507 | 334 | 4 841 | – | 4 841 | 1 | 4 842 | 285 |
| 1 500– 1 999 | 2 377 | 233 | 2 610 | – | 2 610 | 2 | 2 612 | 288 |

4.3.1.1 A lakóegységek rendeltetése és lakóik, 2011 (folytatás)

| Terület | Lakás | | | Lakott üdülő | Lakás és lakott üdülő együtt | Lakott egyéb lakóegység | Összesen | Száz lakott lakásra és lakott üdülőre jutó lakó |
|-------------------------------|--------|------------|--------|-----------------|------------------------------------|-------------------------------|----------|---|
| | lakott | nem lakott | együtt | | | | | |
| Települések adatai | | | | | | | | |
| Megyeszékhely | | | | | | | | |
| J06 K08 Szombathely | 31 601 | 2 625 | 34 226 | – | 34 226 | 31 | 34 257 | 239 |
| Többi város | | | | | | | | |
| J03 K02 Bük | 1 161 | 276 | 1 437 | – | 1 437 | – | 1 437 | 283 |
| J01 K01 Celldömölk | 4 420 | 334 | 4 754 | – | 4 754 | – | 4 754 | 249 |
| J03 K02 Csepreg | 1 138 | 154 | 1 292 | – | 1 292 | – | 1 292 | 281 |
| J02 K03 Körmend | 4 698 | 353 | 5 051 | – | 5 051 | 1 | 5 052 | 250 |
| J03 K04 Kőszeg | 4 358 | 488 | 4 846 | 37 | 4 883 | 6 | 4 889 | 248 |
| J02 K05 Óriszentpéter | 446 | 73 | 519 | – | 519 | 1 | 520 | 264 |
| J04 K06 Répcelak | 1 020 | 43 | 1 063 | – | 1 063 | – | 1 063 | 252 |
| J04 K06 Sárvár | 5 791 | 545 | 6 336 | 7 | 6 343 | 5 | 6 348 | 254 |
| J05 K07 Szentgotthárd | 3 101 | 230 | 3 331 | – | 3 331 | 3 | 3 334 | 256 |
| J07 K09 Vasvár | 1 692 | 224 | 1 916 | – | 1 916 | 3 | 1 919 | 253 |
| J06 K08 Vép | 1 094 | 66 | 1 160 | – | 1 160 | 1 | 1 161 | 308 |
| Községek, nagyközségek | | | | | | | | |
| J06 K08 Acsád | 169 | 14 | 183 | – | 183 | – | 183 | 287 |
| J05 K07 Alsószőlőnk | 129 | 38 | 167 | – | 167 | – | 167 | 286 |
| J07 K09 Alsóújlak | 224 | 71 | 295 | – | 295 | 2 | 297 | 275 |
| J07 K09 Andrásfa | 108 | 33 | 141 | – | 141 | – | 141 | 257 |
| J05 K07 Apátistvánfalva | 131 | 29 | 160 | – | 160 | – | 160 | 278 |
| J02 K05 Bajánsenye | 178 | 63 | 241 | – | 241 | – | 241 | 279 |
| J06 K08 Balogunyom | 392 | 28 | 420 | – | 420 | – | 420 | 305 |
| J04 K06 Bejczygyertyános | 186 | 80 | 266 | – | 266 | – | 266 | 237 |
| J07 K09 Bérbaltavár | 196 | 96 | 292 | – | 292 | – | 292 | 278 |
| J01 K01 Boba | 305 | 20 | 325 | – | 325 | – | 325 | 272 |
| J01 K01 Borgáta | 56 | 45 | 101 | 3 | 104 | – | 104 | 193 |
| J06 K08 Bozzai | 110 | 9 | 119 | – | 119 | – | 119 | 289 |
| J03 K04 Bozsok | 113 | 27 | 140 | 7 | 147 | 1 | 148 | 284 |
| J04 K02 Bő | 248 | 68 | 316 | – | 316 | 1 | 317 | 276 |
| J04 K06 Bögöt | 143 | 23 | 166 | – | 166 | – | 166 | 276 |
| J04 K06 Bögöte | 114 | 49 | 163 | – | 163 | – | 163 | 242 |
| J06 K08 Bucusu | 193 | 16 | 209 | – | 209 | – | 209 | 300 |
| J03 K04 Cák | 84 | 37 | 121 | – | 121 | – | 121 | 326 |
| J04 K02 Chernelházaadományosa | 63 | 40 | 103 | – | 103 | – | 103 | 298 |
| J02 K03 Csákánydoroszló | 538 | 56 | 594 | – | 594 | 1 | 595 | 277 |
| J04 K06 Csánig | 139 | 37 | 176 | – | 176 | – | 176 | 249 |
| J07 K09 Csehi | 99 | 48 | 147 | – | 147 | – | 147 | 259 |
| J07 K09 Csehimindszent | 129 | 48 | 177 | – | 177 | – | 177 | 282 |
| J06 K08 Csempeszkopács | 107 | 11 | 118 | – | 118 | – | 118 | 285 |
| J04 K06 Csénye | 248 | 48 | 296 | – | 296 | – | 296 | 286 |
| J07 K09 Csipkerek | 143 | 95 | 238 | – | 238 | – | 238 | 229 |
| J01 K01 Csöngye | 141 | 50 | 191 | – | 191 | – | 191 | 270 |
| J05 K07 Csörötnek | 294 | 31 | 325 | – | 325 | – | 325 | 311 |
| J02 K03 Daraboshegy | 46 | 19 | 65 | – | 65 | – | 65 | 217 |
| J06 K08 Dozmat | 70 | 20 | 90 | – | 90 | – | 90 | 314 |
| J02 K03 Döbörhegy | 62 | 44 | 106 | – | 106 | – | 106 | 215 |
| J02 K03 Döröske | 36 | 40 | 76 | – | 76 | 1 | 77 | 225 |
| J01 K01 Duka | 97 | 67 | 164 | – | 164 | – | 164 | 230 |
| J07 K09 Egerölggy | 149 | 78 | 227 | – | 227 | – | 227 | 228 |
| J01 K01 Egyházashetye | 126 | 51 | 177 | – | 177 | – | 177 | 244 |
| J02 K03 Egyházashollós | 211 | 50 | 261 | – | 261 | – | 261 | 264 |
| J02 K03 Egyházasarádóc | 475 | 42 | 517 | – | 517 | – | 517 | 282 |
| J06 K08 Felsőcsatár | 157 | 29 | 186 | – | 186 | – | 186 | 292 |
| J02 K05 Felsőjánosfa | 75 | 12 | 87 | – | 87 | – | 87 | 271 |
| J02 K05 Felsőmarác | 115 | 69 | 184 | – | 184 | – | 184 | 215 |

4.3.1.1 A lakóegységek rendeltetése és lakóik, 2011 (folytatás)

| Terület | Lakás | | | Lakott üdülő | Lakás és lakott üdülő együtt | Lakott egyéb lakóegység | Összesen | Száz lakott lakásra és lakott üdülőre jutó lakó |
|----------------------------|--------|------------|--------|-----------------|------------------------------------|-------------------------------|----------|---|
| | lakott | nem lakott | együtt | | | | | |
| J05 K07 Felsőszölnök | 228 | 65 | 293 | – | 293 | – | 293 | 250 |
| J05 K07 Gasztony | 167 | 43 | 210 | – | 210 | – | 210 | 257 |
| J06 K08 Gencsapáti | 882 | 44 | 926 | – | 926 | 1 | 927 | 304 |
| J04 K06 Gérce | 428 | 69 | 497 | – | 497 | – | 497 | 257 |
| J07 K09 Gersekarát | 236 | 97 | 333 | – | 333 | – | 333 | 266 |
| J04 K02 Gór | 111 | 70 | 181 | – | 181 | – | 181 | 265 |
| J06 K08 Gyanógeregye | 50 | 14 | 64 | – | 64 | 1 | 65 | 294 |
| J03 K04 Gyöngyösfalu | 374 | 27 | 401 | – | 401 | 2 | 403 | 300 |
| J07 K09 Győrvar | 240 | 49 | 289 | – | 289 | – | 289 | 267 |
| J02 K03 Halastó | 42 | 22 | 64 | – | 64 | 4 | 68 | 224 |
| J02 K03 Halogy | 107 | 35 | 142 | – | 142 | – | 142 | 250 |
| J02 K03 Harasztifalu | 63 | 21 | 84 | – | 84 | – | 84 | 235 |
| J04 K06 Hegyfalu | 239 | 72 | 311 | – | 311 | – | 311 | 263 |
| J02 K03 Hegyháthodász | 68 | 32 | 100 | – | 100 | – | 100 | 249 |
| J02 K03 Hegyhátsál | 57 | 32 | 89 | – | 89 | – | 89 | 274 |
| J02 K05 Hegyhátszentjakab | 110 | 55 | 165 | – | 165 | – | 165 | 248 |
| J02 K05 Hegyhátszentmárton | 23 | 31 | 54 | – | 54 | – | 54 | 243 |
| J07 K09 Hegyhátszentpéter | 65 | 25 | 90 | – | 90 | – | 90 | 249 |
| J06 K08 Horvátlövő | 61 | 14 | 75 | – | 75 | – | 75 | 311 |
| J03 K04 Horvátzsidány | 294 | 34 | 328 | – | 328 | 1 | 329 | 270 |
| J04 K06 Hosszúpereszteg | 284 | 113 | 397 | – | 397 | – | 397 | 232 |
| J04 K06 Ikervár | 618 | 51 | 669 | – | 669 | – | 669 | 286 |
| J03 K02 Iklanberény | 15 | 23 | 38 | – | 38 | – | 38 | 240 |
| J02 K05 Ispánk | 36 | 26 | 62 | – | 62 | – | 62 | 250 |
| J02 K05 Ivánc | 174 | 51 | 225 | – | 225 | – | 225 | 269 |
| J06 K08 Ják | 848 | 76 | 924 | – | 924 | – | 924 | 306 |
| J04 K06 Jákfa | 189 | 49 | 238 | – | 238 | – | 238 | 259 |
| J01 K01 Jánosháza | 958 | 117 | 1 075 | – | 1 075 | – | 1 075 | 264 |
| J04 K06 Káld | 422 | 57 | 479 | – | 479 | – | 479 | 260 |
| J07 K09 Kám | 161 | 38 | 199 | – | 199 | – | 199 | 248 |
| J01 K01 Karakó | 80 | 27 | 107 | – | 107 | – | 107 | 234 |
| J02 K03 Katafa | 124 | 37 | 161 | – | 161 | – | 161 | 278 |
| J01 K01 Keléd | 37 | 14 | 51 | – | 51 | – | 51 | 189 |
| J01 K01 Kemeneskápolna | 38 | 31 | 69 | – | 69 | – | 69 | 232 |
| J01 K01 Kemenesmagasi | 324 | 115 | 439 | – | 439 | – | 439 | 257 |
| J01 K01 Kemenesmihályfa | 195 | 38 | 233 | – | 233 | – | 233 | 249 |
| J01 K01 Kemenespálfa | 128 | 27 | 155 | – | 155 | – | 155 | 312 |
| J01 K01 Kemenessömjén | 207 | 23 | 230 | – | 230 | – | 230 | 285 |
| J01 K01 Kemenesszentmárton | 76 | 18 | 94 | – | 94 | – | 94 | 253 |
| J02 K03 Kemestaródfa | 88 | 26 | 114 | – | 114 | – | 114 | 252 |
| J04 K06 Kenéz | 93 | 18 | 111 | – | 111 | – | 111 | 283 |
| J01 K01 Kenyeri | 364 | 86 | 450 | – | 450 | – | 450 | 240 |
| J02 K05 Kercaszomor | 75 | 46 | 121 | – | 121 | 2 | 123 | 255 |
| J02 K05 Kerkáskápolna | 36 | 18 | 54 | – | 54 | – | 54 | 214 |
| J05 K07 Kétvölgy | 43 | 26 | 69 | – | 69 | – | 69 | 244 |
| J02 K05 Kistrákos | 80 | 23 | 103 | – | 103 | – | 103 | 253 |
| J01 K01 Kissomlyó | 95 | 55 | 150 | – | 150 | – | 150 | 220 |
| J06 K08 Kisunyom | 157 | 21 | 178 | – | 178 | – | 178 | 269 |
| J03 K04 Kiszidány | 30 | 8 | 38 | – | 38 | – | 38 | 283 |
| J05 K05 Kondorfa | 212 | 87 | 299 | – | 299 | – | 299 | 243 |
| J01 K01 Köcsk | 105 | 60 | 165 | – | 165 | – | 165 | 250 |
| J03 K04 Kőszegdoroszló | 88 | 17 | 105 | – | 105 | – | 105 | 280 |
| J03 K04 Kőszegpaty | 67 | 12 | 79 | – | 79 | – | 79 | 269 |
| J03 K04 Kőszegszerdahely | 168 | 30 | 198 | – | 198 | – | 198 | 280 |
| J03 K02 Lócs | 64 | 37 | 101 | – | 101 | 1 | 102 | 206 |
| J03 K04 Lukácsháza | 347 | 33 | 380 | – | 380 | – | 380 | 298 |

4.3.1.1 A lakóegységek rendeltetése és lakóik, 2011 (folytatás)

| Terület | Lakás | | | Lakott üdülő | Lakás és lakott üdülő együtt | Lakott egyéb lakóegység | Összesen | Száz lakott lakásra és lakott üdülőre jutó lakó |
|--------------------------|--------|------------|--------|-----------------|------------------------------------|-------------------------------|----------|---|
| | lakott | nem lakott | együtt | | | | | |
| J05 K07 Magyarlak | 279 | 24 | 303 | – | 303 | – | 303 | 280 |
| J02 K03 Magyarnádalja | 78 | 9 | 87 | – | 87 | – | 87 | 283 |
| J02 K03 Magyarszecsőd | 155 | 33 | 188 | – | 188 | – | 188 | 286 |
| J02 K05 Magyarszombatfa | 90 | 42 | 132 | – | 132 | 2 | 134 | 297 |
| J04 K06 Megyehíd | 110 | 13 | 123 | – | 123 | – | 123 | 290 |
| J04 K06 Meggyeskovácsi | 270 | 66 | 336 | 1 | 337 | – | 337 | 255 |
| J01 K01 Mersevát | 218 | 14 | 232 | – | 232 | – | 232 | 276 |
| J04 K02 Mesterháza | 59 | 19 | 78 | – | 78 | – | 78 | 253 |
| J01 K01 Mesteri | 76 | 55 | 131 | 1 | 132 | – | 132 | 261 |
| J06 K08 Meszlen | 79 | 18 | 97 | – | 97 | – | 97 | 278 |
| J07 K09 Mikosszéplak | 120 | 26 | 146 | – | 146 | – | 146 | 269 |
| J02 K03 Molnaszecsőd | 149 | 30 | 179 | – | 179 | – | 179 | 290 |
| J02 K03 Nádasd | 485 | 58 | 543 | 4 | 547 | – | 547 | 277 |
| J04 K02 Nagygeresd | 108 | 35 | 143 | – | 143 | – | 143 | 248 |
| J02 K03 Nagykölked | 50 | 19 | 69 | – | 69 | – | 69 | 294 |
| J02 K03 Nagymizdó | 51 | 26 | 77 | – | 77 | – | 77 | 225 |
| J02 K05 Nagyrákos | 105 | 26 | 131 | – | 131 | 1 | 132 | 261 |
| J01 K01 Nagysimonyi | 377 | 48 | 425 | – | 425 | – | 425 | 266 |
| J07 K09 Nagytilaj | 63 | 72 | 135 | – | 135 | – | 135 | 227 |
| J06 K08 Náriai | 417 | 35 | 452 | – | 452 | – | 452 | 300 |
| J06 K08 Narda | 169 | 23 | 192 | – | 192 | – | 192 | 278 |
| J06 K08 Nemesbőd | 228 | 20 | 248 | – | 248 | – | 248 | 278 |
| J03 K04 Nemescsó | 99 | 20 | 119 | – | 119 | – | 119 | 301 |
| J01 K01 Nemeskeresztúr | 119 | 50 | 169 | – | 169 | – | 169 | 230 |
| J01 K01 Nemeskocs | 120 | 25 | 145 | – | 145 | – | 145 | 248 |
| J06 K08 Nemeskolta | 124 | 14 | 138 | – | 138 | – | 138 | 285 |
| J04 K02 Nemesládony | 50 | 46 | 96 | – | 96 | – | 96 | 258 |
| J05 K07 Nemesmedves | 9 | 4 | 13 | – | 13 | – | 13 | 189 |
| J02 K03 Nemesrempehollós | 111 | 39 | 150 | – | 150 | – | 150 | 256 |
| J04 K06 Nick | 190 | 31 | 221 | 8 | 229 | – | 229 | 245 |
| J04 K06 Nyőgér | 121 | 50 | 171 | – | 171 | – | 171 | 266 |
| J07 K09 Olaszfa | 164 | 94 | 258 | – | 258 | 1 | 259 | 240 |
| J03 K04 Ólmod | 39 | 16 | 55 | – | 55 | – | 55 | 244 |
| J05 K07 Orfalu | 23 | 7 | 30 | – | 30 | – | 30 | 265 |
| J01 K01 Ostffyasszonyfa | 316 | 66 | 382 | – | 382 | – | 382 | 255 |
| J07 K09 Oszkó | 234 | 68 | 302 | – | 302 | – | 302 | 273 |
| J04 K06 Ölbő | 261 | 43 | 304 | – | 304 | 1 | 305 | 282 |
| J02 K05 Órimagyarósd | 92 | 26 | 118 | – | 118 | – | 118 | 249 |
| J07 K09 Pácsony | 105 | 25 | 130 | – | 130 | – | 130 | 259 |
| J02 K05 Pankasz | 158 | 20 | 178 | – | 178 | – | 178 | 297 |
| J01 K01 Pápoc | 155 | 138 | 293 | – | 293 | – | 293 | 187 |
| J04 K06 Pecöl | 279 | 25 | 304 | – | 304 | – | 304 | 285 |
| J06 K08 Perenye | 212 | 21 | 233 | – | 233 | – | 233 | 329 |
| J03 K04 Peresznye | 157 | 41 | 198 | – | 198 | – | 198 | 312 |
| J07 K09 Petőmihályfa | 79 | 25 | 104 | – | 104 | – | 104 | 286 |
| J02 K03 Pinkamindszent | 68 | 44 | 112 | – | 112 | – | 112 | 226 |
| J06 K08 Pornóapáti | 120 | 20 | 140 | – | 140 | – | 140 | 303 |
| J04 K06 Porpác | 60 | 19 | 79 | – | 79 | – | 79 | 235 |
| J04 K06 Pósfá | 92 | 16 | 108 | – | 108 | 1 | 109 | 285 |
| J03 K04 Pusztacsó | 47 | 13 | 60 | – | 60 | – | 60 | 315 |
| J07 K09 Püspökmolnári | 331 | 63 | 394 | – | 394 | – | 394 | 266 |
| J05 K07 Rábagyarmat | 274 | 20 | 294 | – | 294 | – | 294 | 294 |
| J07 K09 Rábahídvég | 343 | 46 | 389 | – | 389 | 1 | 390 | 289 |
| J04 K06 Rábapaty | 594 | 72 | 666 | – | 666 | 1 | 667 | 278 |
| J06 K08 Rábatöttös | 79 | 43 | 122 | – | 122 | – | 122 | 253 |
| J02 K03 Rádóckölked | 106 | 28 | 134 | – | 134 | – | 134 | 259 |

4.3.1.1 A lakóegységek rendeltetése és lakóik, 2011 (folytatás)

| Terület | Lakás | | | Lakott üdülő | Lakás és lakott üdülő együtt | Lakott egyéb lakóegység | Összesen | Száz lakott lakásra és lakott üdülőre jutó lakó |
|----------------------------|--------|------------|---------|-----------------|------------------------------------|-------------------------------|----------|---|
| | lakott | nem lakott | együtt | | | | | |
| J05 K07 Rátót | 83 | 18 | 101 | – | 101 | – | 101 | 292 |
| J04 K02 Répceszentgyörgy | 57 | 26 | 83 | – | 83 | – | 83 | 204 |
| J05 K07 Rönök | 139 | 26 | 165 | – | 165 | – | 165 | 298 |
| J06 K08 Rum | 387 | 48 | 435 | 27 | 462 | – | 462 | 257 |
| J04 K02 Sajtoskál | 99 | 67 | 166 | – | 166 | – | 166 | 262 |
| J06 K08 Salköveskút | 166 | 22 | 188 | – | 188 | – | 188 | 292 |
| J07 K09 Sárfimizdó | 36 | 29 | 65 | – | 65 | – | 65 | 244 |
| J06 K08 Sé | 456 | 11 | 467 | – | 467 | – | 467 | 299 |
| J04 K02 Simaság | 189 | 49 | 238 | – | 238 | – | 238 | 269 |
| J04 K06 Sitke | 254 | 39 | 293 | – | 293 | – | 293 | 269 |
| J06 K08 Sorkifalud | 228 | 32 | 260 | – | 260 | – | 260 | 287 |
| J06 K08 Sorkikápolna | 93 | 12 | 105 | – | 105 | – | 105 | 286 |
| J06 K08 Sorokpolány | 261 | 17 | 278 | – | 278 | – | 278 | 315 |
| J04 K06 Sótony | 245 | 38 | 283 | – | 283 | – | 283 | 268 |
| J06 K08 Söpte | 258 | 15 | 273 | – | 273 | – | 273 | 307 |
| J02 K05 Szaknyér | 19 | 25 | 44 | – | 44 | – | 44 | 268 |
| J05 K07 Szakonyfalu | 108 | 27 | 135 | – | 135 | – | 135 | 330 |
| J02 K05 Szalafő | 83 | 65 | 148 | – | 148 | – | 148 | 239 |
| J02 K03 Szarvaskend | 83 | 30 | 113 | – | 113 | – | 113 | 257 |
| J02 K05 Szatta | 27 | 18 | 45 | – | 45 | – | 45 | 289 |
| J04 K06 Szeleste | 236 | 42 | 278 | – | 278 | – | 278 | 280 |
| J07 K09 Szemenye | 124 | 63 | 187 | – | 187 | – | 187 | 240 |
| J06 K08 Szentpéterfa | 325 | 49 | 374 | – | 374 | – | 374 | 304 |
| J01 K01 Szergény | 121 | 48 | 169 | – | 169 | – | 169 | 256 |
| J02 K05 Szőce | 136 | 84 | 220 | – | 220 | – | 220 | 236 |
| J06 K08 Tanakajd | 256 | 13 | 269 | – | 269 | – | 269 | 282 |
| J06 K08 Táplánszentkereszt | 799 | 54 | 853 | – | 853 | – | 853 | 310 |
| J07 K09 Telekes | 173 | 20 | 193 | – | 193 | – | 193 | 307 |
| J01 K01 Tokorcs | 127 | 36 | 163 | – | 163 | – | 163 | 270 |
| J04 K02 Tompaládony | 120 | 38 | 158 | – | 158 | 1 | 159 | 252 |
| J03 K02 Tormásliget | 116 | 16 | 132 | – | 132 | – | 132 | 266 |
| J06 K08 Torony | 627 | 54 | 681 | – | 681 | – | 681 | 309 |
| J03 K02 Tömörd | 87 | 27 | 114 | – | 114 | – | 114 | 303 |
| J04 K06 Uraiújfalu | 342 | 43 | 385 | – | 385 | – | 385 | 257 |
| J04 K06 Vámoscsalád | 119 | 38 | 157 | – | 157 | – | 157 | 240 |
| J02 K03 Vasalja | 119 | 28 | 147 | – | 147 | – | 147 | 254 |
| J04 K06 Vásárosmiske | 133 | 50 | 183 | – | 183 | – | 183 | 259 |
| J06 K08 Vasasszonyfa | 129 | 27 | 156 | – | 156 | – | 156 | 281 |
| J04 K06 Vasegerszeg | 118 | 31 | 149 | – | 149 | – | 149 | 268 |
| J04 K06 Vashosszúfalu | 151 | 56 | 207 | – | 207 | – | 207 | 234 |
| J06 K08 Vaskeresztes | 109 | 24 | 133 | – | 133 | 1 | 134 | 307 |
| J06 K08 Vassurány | 263 | 17 | 280 | – | 280 | – | 280 | 311 |
| J06 K08 Vasszécseny | 455 | 27 | 482 | – | 482 | – | 482 | 304 |
| J05 K07 Vasszentmihály | 138 | 30 | 168 | – | 168 | – | 168 | 244 |
| J06 K08 Vasszilvagy | 137 | 31 | 168 | – | 168 | – | 168 | 277 |
| J06 K08 Vát | 231 | 21 | 252 | – | 252 | – | 252 | 298 |
| J03 K04 Velem | 116 | 47 | 163 | 5 | 168 | – | 168 | 260 |
| J02 K05 Velemér | 29 | 23 | 52 | – | 52 | – | 52 | 241 |
| J02 K05 Viszák | 90 | 34 | 124 | – | 124 | – | 124 | 276 |
| J01 K01 Vönöck | 282 | 54 | 336 | – | 336 | – | 336 | 270 |
| J04 K06 Zsédény | 77 | 22 | 99 | – | 99 | – | 99 | 238 |
| J06 K08 Zsennye | 35 | 22 | 57 | 3 | 60 | – | 60 | 92 |
| Megye összesen | 96 648 | 13 299 | 109 947 | 103 | 110 050 | 79 | 110 129 | 258 |



4.3.2 A lakások tulajdon és használati mód szerint

4.3.2.1 A lakások és lakott üdülők szobaszám, tulajdonjelleg és használati jogcím szerint, 2011

| Terület | Szobaszám | | | | Tulajdonjelleg | | | Használati jogcím | | | Lakás és lakott üdülő együtt |
|--------------------------|-----------|--------|--------|--------|-------------------|-------------------|--|-------------------|---------|----------------|------------------------------|
| | 1 | 2 | 3 | 4– | magán- személy | önkor- mányzat | más intéz- mény, szerve- zet | tulaj- donosi | bérleti | más jogcímű | |
| | | | | | | | | | | | |
| Megyei jogú város | 3 748 | 14 925 | 9 056 | 6 497 | 31 598 | 2 279 | 349 | 27 504 | 3 771 | 326 | 34 226 |
| Többi város | 2 805 | 11 930 | 10 215 | 6 799 | 29 433 | 1 768 | 548 | 25 887 | 2 836 | 240 | 31 749 |
| Városok együtt | 6 553 | 26 855 | 19 271 | 13 296 | 61 031 | 4 047 | 897 | 53 391 | 6 607 | 566 | 65 975 |
| Községek, nagyközségek | 3 374 | 16 436 | 14 637 | 9 628 | 43 233 | 359 | 483 | 35 114 | 860 | 213 | 44 075 |
| Megye összesen | 9 927 | 43 291 | 33 908 | 22 924 | 104 264 | 4 406 | 1 380 | 88 505 | 7 467 | 779 | 110 050 |
| Járások | | | | | | | | | | | |
| J01 Celldömölki | 908 | 4 745 | 3 998 | 1 728 | 10 919 | 350 | 110 | 8 997 | 609 | 61 | 11 379 |
| J02 Körmentdi | 1 239 | 4 753 | 3 876 | 2 366 | 11 638 | 429 | 167 | 9 529 | 665 | 57 | 12 234 |
| J03 Kőszegi | 848 | 3 624 | 3 270 | 2 652 | 9 766 | 427 | 201 | 8 178 | 743 | 90 | 10 394 |
| J04 Sárvári | 1 317 | 6 559 | 5 882 | 3 334 | 16 444 | 361 | 287 | 13 824 | 733 | 129 | 17 092 |
| J05 Szentgotthárdi | 519 | 2 327 | 1 802 | 1 415 | 5 731 | 263 | 69 | 4 933 | 391 | 34 | 6 063 |
| J06 Szombathelyi | 4 284 | 18 256 | 13 178 | 10 523 | 43 416 | 2 340 | 485 | 38 184 | 4 005 | 375 | 46 241 |
| J07 Vasvári | 812 | 3 027 | 1 902 | 906 | 6 350 | 236 | 61 | 4 860 | 321 | 33 | 6 647 |
| Statisztikai kistérségek | | | | | | | | | | | |
| K01 Celldömölki | 908 | 4 745 | 3 998 | 1 728 | 10 919 | 350 | 110 | 8 997 | 609 | 61 | 11 379 |
| K02 Csepregi | 267 | 1 369 | 1 654 | 1 386 | 4 462 | 109 | 105 | 3 451 | 209 | 25 | 4 676 |
| K03 Körmentdi | 964 | 3 501 | 2 908 | 1 854 | 8 699 | 389 | 139 | 7 435 | 599 | 40 | 9 227 |
| K04 Kőszegi | 661 | 2 782 | 2 162 | 1 675 | 6 821 | 346 | 113 | 5 781 | 578 | 71 | 7 280 |
| K05 Óriszentpéteri | 320 | 1 414 | 1 030 | 542 | 3 237 | 41 | 28 | 2 304 | 68 | 17 | 3 306 |
| K06 Sárvári | 1 237 | 6 032 | 5 336 | 2 925 | 14 927 | 333 | 270 | 12 770 | 689 | 123 | 15 530 |
| K07 Szentgotthárdi | 474 | 2 165 | 1 740 | 1 385 | 5 433 | 262 | 69 | 4 723 | 389 | 34 | 5 764 |
| K08 Szombathelyi | 4 284 | 18 256 | 13 178 | 10 523 | 43 416 | 2 340 | 485 | 38 184 | 4 005 | 375 | 46 241 |
| K09 Vasvári | 812 | 3 027 | 1 902 | 906 | 6 350 | 236 | 61 | 4 860 | 321 | 33 | 6 647 |
| Népesség-nagyságcsoport | | | | | | | | | | | |
| Városok | | | | | | | | | | | |
| 100 000– | – | – | – | – | – | – | – | – | – | – | – |
| 50 000–99 999 | 3 748 | 14 925 | 9 056 | 6 497 | 31 598 | 2 279 | 349 | 27 504 | 3 771 | 326 | 34 226 |
| 30 000–49 999 | – | – | – | – | – | – | – | – | – | – | – |
| 20 000–29 999 | – | – | – | – | – | – | – | – | – | – | – |
| 15 000–19 999 | – | – | – | – | – | – | – | – | – | – | – |
| 10 000–14 999 | 2 064 | 8 336 | 6 640 | 3 991 | 19 471 | 1 223 | 337 | 17 131 | 2 001 | 179 | 21 031 |
| 5 000– 9 999 | 246 | 1 274 | 947 | 864 | 3 035 | 246 | 50 | 2 726 | 355 | 20 | 3 331 |
| 1 000– 4 999 | 495 | 2 320 | 2 628 | 1 944 | 6 927 | 299 | 161 | 6 030 | 480 | 41 | 7 387 |
| Együtt | 6 553 | 26 855 | 19 271 | 13 296 | 61 031 | 4 047 | 897 | 53 391 | 6 607 | 566 | 65 975 |
| Községek, nagyközségek | | | | | | | | | | | |
| 10 000–14 999 | – | – | – | – | – | – | – | – | – | – | – |
| 5 000–9 999 | – | – | – | – | – | – | – | – | – | – | – |
| 3 000–4 999 | – | – | – | – | – | – | – | – | – | – | – |
| 2 000–2 999 | 191 | 1 056 | 1 278 | 1 253 | 3 727 | 28 | 23 | 3 385 | 88 | 14 | 3 778 |
| 1 500–1 999 | 112 | 792 | 1 027 | 679 | 2 542 | 19 | 49 | 2 293 | 70 | 14 | 2 610 |
| 1 000–1 499 | 355 | 1 776 | 1 836 | 1 562 | 5 423 | 41 | 65 | 4 908 | 103 | 35 | 5 529 |
| 500– 999 | 1 133 | 5 111 | 4 748 | 3 016 | 13 707 | 151 | 150 | 11 466 | 310 | 60 | 14 008 |
| 200– 499 | 1 193 | 6 207 | 4 845 | 2 627 | 14 607 | 96 | 169 | 11 014 | 248 | 69 | 14 872 |
| 199 és kevesebb | 390 | 1 494 | 903 | 491 | 3 227 | 24 | 27 | 2 048 | 41 | 21 | 3 278 |
| Együtt | 3 374 | 16 436 | 14 637 | 9 628 | 43 233 | 359 | 483 | 35 114 | 860 | 213 | 44 075 |
| Összesen | 9 927 | 43 291 | 33 908 | 22 924 | 104 264 | 4 406 | 1 380 | 88 505 | 7 467 | 779 | 110 050 |
| Ebből: | | | | | | | | | | | |
| 50 000–99 999 | 3 748 | 14 925 | 9 056 | 6 497 | 31 598 | 2 279 | 349 | 27 504 | 3 771 | 326 | 34 226 |
| 30 000–49 999 | – | – | – | – | – | – | – | – | – | – | – |
| 20 000–29 999 | – | – | – | – | – | – | – | – | – | – | – |
| 15 000–19 999 | – | – | – | – | – | – | – | – | – | – | – |
| 10 000–14 999 | 2 064 | 8 336 | 6 640 | 3 991 | 19 471 | 1 223 | 337 | 17 131 | 2 001 | 179 | 21 031 |
| 5 000– 9 999 | 246 | 1 274 | 947 | 864 | 3 035 | 246 | 50 | 2 726 | 355 | 20 | 3 331 |
| 3 000– 4 999 | 426 | 1 816 | 2 014 | 1 549 | 5 398 | 258 | 149 | 4 635 | 418 | 32 | 5 805 |
| 2 000– 2 999 | 221 | 1 389 | 1 719 | 1 512 | 4 763 | 48 | 30 | 4 366 | 122 | 19 | 4 841 |
| 1 500– 1 999 | 112 | 792 | 1 027 | 679 | 2 542 | 19 | 49 | 2 293 | 70 | 14 | 2 610 |

4.3.2.1 A lakások és lakott üdülők szobaszám, tulajdonjelleg és használati jogcím szerint, 2011 (folytatás)

| Terület | Szobaszám | | | | Tulajdonjelleg | | | Használati jogcím | | | Lakás és lakott üdülő együtt |
|---------------------------|-----------|--------|-------|-------|-------------------|-------------------|-------------------------------------|-------------------|---------|----------------|------------------------------|
| | 1 | 2 | 3 | 4– | magán- személy | önkor- mányzat | más intézmény, szerve- zet | tulaj- donosi | bérleti | más jogcímű | |
| | | | | | | | | | | | |
| Települések adatai | | | | | | | | | | | |
| Megyeszékhely | | | | | | | | | | | |
| J06 K08 Szombathely | 3 748 | 14 925 | 9 056 | 6 497 | 31 598 | 2 279 | 349 | 27 504 | 3 771 | 326 | 34 226 |
| Többi város | | | | | | | | | | | |
| J03 K02 Bük | 71 | 297 | 519 | 550 | 1 351 | 31 | 55 | 1 071 | 78 | 12 | 1 437 |
| J01 K01 Celldömölk | 356 | 1 899 | 1 680 | 819 | 4 408 | 299 | 47 | 3 917 | 473 | 30 | 4 754 |
| J03 K02 Csepreg | 85 | 410 | 467 | 330 | 1 234 | 47 | 11 | 1 068 | 65 | 5 | 1 292 |
| J02 K03 Körmend | 558 | 1 872 | 1 550 | 1 071 | 4 602 | 349 | 100 | 4 160 | 516 | 22 | 5 051 |
| J03 K04 Kőszeg | 543 | 2 069 | 1 328 | 943 | 4 464 | 334 | 85 | 3 788 | 546 | 61 | 4 883 |
| J02 K05 Óriszentpéter | 39 | 171 | 173 | 136 | 493 | 21 | 5 | 414 | 28 | 4 | 519 |
| J04 K06 Répcelak | 30 | 333 | 441 | 259 | 1 036 | 20 | 7 | 981 | 34 | 5 | 1 063 |
| J04 K06 Sárvár | 607 | 2 496 | 2 082 | 1 158 | 5 997 | 241 | 105 | 5 266 | 466 | 66 | 6 343 |
| J05 K07 Szentgotthárd | 246 | 1 274 | 947 | 864 | 3 035 | 246 | 50 | 2 726 | 355 | 20 | 3 331 |
| J07 K09 Vasvár | 227 | 795 | 600 | 294 | 1 721 | 176 | 19 | 1 469 | 211 | 12 | 1 916 |
| J06 K08 Vép | 43 | 314 | 428 | 375 | 1 092 | 4 | 64 | 1 027 | 64 | 3 | 1 160 |
| Községek, nagyközségek | | | | | | | | | | | |
| J06 K08 Acsád | 22 | 29 | 69 | 63 | 177 | 2 | 4 | 159 | 8 | 2 | 183 |
| J05 K07 Alsószőlőnk | 17 | 66 | 38 | 46 | 163 | 2 | 2 | 121 | 6 | 2 | 167 |
| J07 K09 Alsóújlak | 35 | 153 | 66 | 41 | 293 | 1 | 1 | 219 | 4 | 1 | 295 |
| J07 K09 Andrásfa | 16 | 66 | 40 | 19 | 139 | 2 | – | 105 | 2 | 1 | 141 |
| J05 K07 Apátistvánfalva | 21 | 65 | 42 | 32 | 155 | 3 | 2 | 127 | 2 | 2 | 160 |
| J02 K05 Bajánsenye | 19 | 69 | 102 | 51 | 232 | 6 | 3 | 169 | 8 | 1 | 241 |
| J06 K08 Balogunyom | 18 | 96 | 160 | 146 | 410 | 6 | 4 | 382 | 10 | – | 420 |
| J04 K06 Bejczygyertyános | 34 | 150 | 56 | 26 | 261 | 1 | 4 | 184 | 2 | – | 266 |
| J07 K09 Bérbaltavár | 43 | 152 | 78 | 19 | 287 | 1 | 4 | 187 | 7 | 2 | 292 |
| J01 K01 Boba | 14 | 141 | 119 | 51 | 314 | 3 | 8 | 293 | 8 | 4 | 325 |
| J01 K01 Borgáta | 9 | 53 | 31 | 11 | 103 | – | 1 | 58 | 1 | – | 104 |
| J06 K08 Bozzai | 5 | 47 | 42 | 25 | 119 | – | – | 109 | 1 | – | 119 |
| J03 K04 Bozsok | 3 | 52 | 58 | 34 | 143 | – | 4 | 115 | 5 | – | 147 |
| J04 K02 Bő | 7 | 73 | 107 | 129 | 311 | 3 | 2 | 240 | 8 | – | 316 |
| J04 K06 Bögöt | 6 | 67 | 61 | 32 | 157 | – | 9 | 133 | 6 | 4 | 166 |
| J04 K06 Bögöte | 15 | 79 | 46 | 23 | 161 | – | 2 | 114 | – | – | 163 |
| J06 K08 Bucsu | 5 | 50 | 85 | 69 | 208 | – | 1 | 192 | 1 | – | 209 |
| J03 K04 Cák | 5 | 42 | 29 | 45 | 121 | – | – | 82 | 2 | – | 121 |
| J04 K02 Chernelházadomány | 6 | 51 | 26 | 20 | 101 | 1 | 1 | 60 | 3 | – | 103 |
| J02 K03 Csákánydoroszló | 39 | 182 | 209 | 164 | 576 | 9 | 9 | 513 | 23 | 2 | 594 |
| J04 K06 Csánig | 15 | 50 | 84 | 27 | 173 | – | 3 | 137 | 2 | – | 176 |
| J07 K09 Csehi | 21 | 74 | 42 | 10 | 145 | – | 2 | 96 | 3 | – | 147 |
| J07 K09 Csehimindszent | 25 | 71 | 52 | 29 | 172 | 2 | 3 | 122 | 3 | 4 | 177 |
| J06 K08 Csemepeszkopács | 6 | 45 | 29 | 38 | 116 | 2 | – | 103 | 3 | 1 | 118 |
| J04 K06 Csénye | 20 | 104 | 87 | 85 | 295 | – | 1 | 239 | 6 | 3 | 296 |
| J07 K09 Csipkerek | 26 | 131 | 58 | 23 | 236 | – | 2 | 140 | 2 | 1 | 238 |
| J01 K01 Csöngye | 16 | 116 | 50 | 9 | 188 | 1 | 2 | 137 | 3 | 1 | 191 |
| J05 K07 Csörötnek | 30 | 129 | 121 | 45 | 322 | 2 | 1 | 289 | 3 | 2 | 325 |
| J02 K03 Daraboshegy | 20 | 25 | 13 | 7 | 65 | – | – | 44 | 2 | – | 65 |
| J06 K08 Dozmat | 10 | 21 | 26 | 33 | 89 | – | 1 | 68 | – | 2 | 90 |
| J02 K03 Döbörhegy | 16 | 51 | 35 | 4 | 106 | – | – | 62 | – | – | 106 |
| J02 K03 Döröske | 15 | 30 | 20 | 11 | 76 | – | – | 36 | – | – | 76 |
| J01 K01 Duka | 18 | 90 | 45 | 11 | 163 | – | 1 | 93 | 1 | 3 | 164 |
| J07 K09 Egerfölgy | 19 | 145 | 46 | 17 | 227 | – | – | 147 | 2 | – | 227 |
| J01 K01 Egyházashetye | 14 | 72 | 60 | 31 | 177 | – | – | 124 | 2 | – | 177 |
| J02 K03 Egyházashollós | 37 | 102 | 74 | 48 | 259 | 1 | 1 | 205 | 4 | 2 | 261 |
| J02 K03 Egyházasarádóc | 33 | 167 | 183 | 134 | 504 | 5 | 8 | 457 | 14 | 4 | 517 |
| J06 K08 Felsőcsatár | 5 | 53 | 79 | 49 | 182 | 3 | 1 | 152 | 4 | 1 | 186 |



4.3.2.1 A lakások és lakott üdülők szobaszám, tulajdonjelleg és használati jogcím szerint, 2011

(folytatás)

| Terület | Szobaszám | | | | Tulajdonjelleg | | | Használati jogcím | | | Lakás és lakott üdülő együtt |
|----------------------------|-----------|-----|-----|-----|-------------------|-------------------|--|-------------------|---------|----------------|------------------------------|
| | 1 | 2 | 3 | 4– | magán- személy | önkor- mányzat | más intéz- mény, szerve- zet | tulaj- donosi | bérleti | más jogcímű | |
| | | | | | | | | | | | |
| J02 K05 Felsőjánosfa | 10 | 34 | 28 | 15 | 87 | – | – | 75 | – | – | 87 |
| J02 K05 Felsőmarác | 23 | 82 | 49 | 30 | 183 | – | 1 | 109 | 5 | 1 | 184 |
| J05 K07 Felsőszölnök | 48 | 124 | 76 | 45 | 292 | – | 1 | 225 | – | 3 | 293 |
| J05 K07 Gasztony | 14 | 89 | 73 | 34 | 207 | – | 3 | 164 | 2 | 1 | 210 |
| J06 K08 Gencsapáti | 17 | 166 | 295 | 448 | 920 | 2 | 4 | 872 | 7 | 3 | 926 |
| J04 K06 Gérce | 75 | 219 | 135 | 68 | 492 | 2 | 3 | 416 | 6 | 6 | 497 |
| J07 K09 Gersekarát | 59 | 115 | 98 | 61 | 313 | 18 | 2 | 219 | 16 | 1 | 333 |
| J04 K02 Gőr | 10 | 64 | 69 | 38 | 177 | 3 | 1 | 107 | 4 | – | 181 |
| J06 K08 Gyanógeregye | 3 | 32 | 11 | 18 | 63 | – | 1 | 50 | – | – | 64 |
| J03 K04 Gyöngyösfalu | 15 | 103 | 130 | 153 | 395 | 1 | 5 | 366 | 5 | 3 | 401 |
| J07 K09 Győrvár | 40 | 120 | 83 | 46 | 284 | 4 | 1 | 235 | 4 | 1 | 289 |
| J02 K03 Halastó | 14 | 31 | 15 | 4 | 63 | 1 | – | 39 | 3 | – | 64 |
| J02 K03 Halogy | 11 | 76 | 37 | 18 | 142 | – | – | 105 | – | 2 | 142 |
| J02 K03 Harasztifalu | 7 | 29 | 34 | 14 | 81 | 3 | – | 61 | 2 | – | 84 |
| J04 K06 Hegyfalu | 31 | 110 | 111 | 59 | 262 | 9 | 40 | 214 | 24 | 1 | 311 |
| J02 K03 Hegyháthodász | 15 | 56 | 24 | 5 | 99 | – | 1 | 67 | 1 | – | 100 |
| J02 K03 Hegyhátsál | 23 | 32 | 23 | 11 | 89 | – | – | 57 | – | – | 89 |
| J02 K05 Hegyhátszentjakab | 15 | 71 | 52 | 27 | 164 | 1 | – | 108 | 1 | 1 | 165 |
| J02 K05 Hegyhátszentmárton | 7 | 23 | 23 | 1 | 52 | 1 | 1 | 21 | 2 | – | 54 |
| J07 K09 Hegyhátszentpéter | 4 | 55 | 24 | 7 | 89 | 1 | – | 65 | – | – | 90 |
| J06 K08 Horvátlövő | 3 | 19 | 28 | 25 | 74 | – | 1 | 60 | 1 | – | 75 |
| J03 K04 Horvátzsidány | 17 | 100 | 133 | 78 | 324 | 3 | 1 | 288 | 4 | 2 | 328 |
| J04 K06 Hosszúpereszteg | 48 | 197 | 116 | 36 | 388 | 7 | 2 | 276 | 7 | 1 | 397 |
| J04 K06 Ikervár | 24 | 174 | 287 | 184 | 642 | 3 | 24 | 593 | 22 | 3 | 669 |
| J03 K02 Iklanberény | 4 | 10 | 11 | 13 | 37 | – | 1 | 13 | 1 | 1 | 38 |
| J02 K05 Ispánk | 6 | 21 | 15 | 20 | 61 | – | 1 | 35 | – | 1 | 62 |
| J02 K05 Ivánc | 18 | 109 | 66 | 32 | 223 | – | 2 | 171 | 2 | 1 | 225 |
| J06 K08 Ják | 67 | 243 | 291 | 323 | 920 | 2 | 2 | 825 | 20 | 3 | 924 |
| J04 K06 Jákfa | 13 | 94 | 86 | 45 | 237 | – | 1 | 185 | 3 | 1 | 238 |
| J01 K01 Jánosháza | 64 | 423 | 429 | 159 | 1 045 | 18 | 12 | 904 | 48 | 6 | 1 075 |
| J04 K06 Káld | 35 | 197 | 168 | 79 | 451 | 5 | 23 | 402 | 19 | 1 | 479 |
| J07 K09 Kám | 13 | 64 | 73 | 49 | 196 | 1 | 2 | 157 | 2 | 2 | 199 |
| J01 K01 Karakó | 11 | 43 | 41 | 12 | 104 | 2 | 1 | 77 | 3 | – | 107 |
| J02 K03 Katafa | 18 | 55 | 55 | 33 | 160 | 1 | – | 123 | 1 | – | 161 |
| J01 K01 Keléd | 6 | 35 | 9 | 1 | 50 | 1 | – | 37 | – | – | 51 |
| J01 K01 Kemeneskápolna | 7 | 44 | 15 | 3 | 68 | – | 1 | 36 | 2 | – | 69 |
| J01 K01 Kemenesmagasi | 64 | 185 | 144 | 46 | 434 | 2 | 3 | 318 | 5 | 1 | 439 |
| J01 K01 Kemenesmihályfa | 29 | 106 | 68 | 30 | 232 | – | 1 | 193 | 2 | – | 233 |
| J01 K01 Kemenespálfa | 12 | 78 | 51 | 14 | 154 | – | 1 | 125 | 3 | – | 155 |
| J01 K01 Kemenessömjén | 4 | 57 | 111 | 58 | 229 | – | 1 | 206 | 1 | – | 230 |
| J01 K01 Kemenesszentmárton | 12 | 30 | 35 | 17 | 94 | – | – | 75 | – | 1 | 94 |
| J02 K03 Kemestaródfa | 8 | 56 | 37 | 13 | 112 | – | 2 | 84 | 3 | 1 | 114 |
| J04 K06 Kenéz | 5 | 47 | 45 | 14 | 110 | 1 | – | 92 | 1 | – | 111 |
| J01 K01 Kenyeri | 30 | 157 | 197 | 66 | 441 | 5 | 4 | 357 | 4 | 3 | 450 |
| J02 K05 Kercaszomor | 13 | 60 | 32 | 16 | 119 | – | 2 | 72 | 1 | 2 | 121 |
| J02 K05 Kerkáskápolna | 6 | 29 | 13 | 6 | 53 | – | 1 | 34 | 2 | – | 54 |
| J05 K07 Kétvölgy | 18 | 27 | 15 | 9 | 69 | – | – | 43 | – | – | 69 |
| J02 K05 Kisrákos | 15 | 50 | 26 | 12 | 102 | 1 | – | 79 | 1 | – | 103 |
| J01 K01 Kissomlyó | 21 | 69 | 48 | 12 | 147 | 3 | – | 92 | 2 | 1 | 150 |
| J06 K08 Kisunyom | 9 | 71 | 54 | 44 | 174 | 2 | 2 | 155 | 2 | – | 178 |
| J03 K04 Kiszidány | 2 | 16 | 11 | 9 | 38 | – | – | 30 | – | – | 38 |
| J05 K05 Kondorfa | 45 | 162 | 62 | 30 | 298 | 1 | – | 210 | 2 | – | 299 |
| J01 K01 Köcsk | 11 | 92 | 47 | 15 | 157 | 3 | 5 | 95 | 10 | – | 165 |
| J03 K04 Kőszegdoroszló | 8 | 42 | 36 | 19 | 104 | – | 1 | 87 | – | 1 | 105 |

4.3.2.1 A lakások és lakott üdülők szobaszám, tulajdonjelleg és használati jogcím szerint, 2011 (folytatás)

| Terület | Szobaszám | | | | Tulajdonjelleg | | | Használati jogcím | | | Lakás és lakott üdülő együtt |
|--------------------------|-----------|-----|-----|-----|----------------|---------------|----------------------------|-------------------|---------|-------------|------------------------------|
| | 1 | 2 | 3 | 4– | magán-személy | önkor-mányzat | más intéz-mény, szerve-zet | tulaj-donosi | bérleti | más jogcímű | |
| | | | | | | | | | | | |
| J03 K04 Kőszegpaty | 13 | 27 | 21 | 18 | 79 | – | – | 64 | 2 | 1 | 79 |
| J03 K04 Kőszegszerdahely | 5 | 48 | 72 | 73 | 191 | 3 | 4 | 164 | 3 | 1 | 198 |
| J03 K02 Lócs | 5 | 32 | 34 | 30 | 99 | – | 2 | 63 | 1 | – | 101 |
| J03 K04 Lukácsháza | 17 | 104 | 130 | 129 | 378 | 1 | 1 | 343 | 4 | – | 380 |
| J05 K07 Magyarlak | 9 | 93 | 114 | 87 | 299 | 4 | – | 270 | 9 | – | 303 |
| J02 K03 Magyaránadalja | 4 | 28 | 28 | 27 | 87 | – | – | 77 | 1 | – | 87 |
| J02 K03 Magyarszecsőd | 12 | 83 | 63 | 30 | 185 | – | 3 | 150 | 4 | 1 | 188 |
| J02 K05 Magyarszombatfa | 9 | 40 | 42 | 41 | 130 | – | 2 | 87 | 1 | 2 | 132 |
| J04 K06 Megyehíd | 10 | 40 | 52 | 21 | 122 | 1 | – | 107 | 2 | 1 | 123 |
| J04 K06 Meggyeskovácsi | 44 | 188 | 76 | 29 | 334 | 3 | – | 263 | 5 | 3 | 337 |
| J01 K01 Mersevát | 18 | 68 | 95 | 51 | 228 | 3 | 1 | 214 | 4 | – | 232 |
| J04 K02 Mesterháza | 3 | 26 | 34 | 15 | 77 | 1 | – | 57 | 1 | 1 | 78 |
| J01 K01 Mesteri | 8 | 60 | 48 | 16 | 132 | – | – | 77 | – | – | 132 |
| J06 K08 Meszlen | 4 | 44 | 32 | 17 | 97 | – | – | 78 | 1 | – | 97 |
| J07 K09 Mikosszéplak | 14 | 71 | 51 | 10 | 145 | 1 | – | 115 | 5 | – | 146 |
| J02 K03 Molnaszecsőd | 16 | 57 | 70 | 36 | 175 | 3 | 1 | 148 | 1 | – | 179 |
| J02 K03 Nádasd | 38 | 190 | 201 | 118 | 532 | 9 | 6 | 471 | 13 | 5 | 547 |
| J04 K02 Nagygeresd | 6 | 68 | 45 | 24 | 142 | – | 1 | 105 | 2 | 1 | 143 |
| J02 K03 Nagykölked | 6 | 30 | 25 | 8 | 67 | 1 | 1 | 49 | 1 | – | 69 |
| J02 K03 Nagymizdó | 14 | 29 | 21 | 13 | 77 | – | – | 51 | – | – | 77 |
| J02 K05 Nagyrákos | 9 | 57 | 49 | 16 | 128 | 2 | 1 | 103 | 1 | 1 | 131 |
| J01 K01 Nagysimonyi | 48 | 192 | 131 | 54 | 422 | – | 3 | 367 | 6 | 4 | 425 |
| J07 K09 Nagytillaj | 29 | 84 | 19 | 3 | 133 | 2 | – | 60 | 2 | 1 | 135 |
| J06 K08 Nárai | 16 | 116 | 162 | 158 | 447 | 2 | 3 | 411 | 3 | 3 | 452 |
| J06 K08 Narda | 8 | 43 | 74 | 67 | 192 | – | – | 166 | 3 | – | 192 |
| J06 K08 Nemesbőd | 9 | 69 | 98 | 72 | 243 | 3 | 2 | 225 | 2 | 1 | 248 |
| J03 K04 Nemescsó | 3 | 35 | 44 | 37 | 116 | 1 | 2 | 97 | 2 | – | 119 |
| J01 K01 Nemeskeresztúr | 15 | 83 | 57 | 14 | 168 | – | 1 | 116 | 2 | 1 | 169 |
| J01 K01 Nemeskocs | 5 | 69 | 54 | 17 | 144 | 1 | – | 120 | – | – | 145 |
| J06 K08 Nemeskolta | 4 | 55 | 53 | 26 | 135 | – | 3 | 123 | – | 1 | 138 |
| J04 K02 Nemesládony | 10 | 39 | 25 | 22 | 96 | – | – | 48 | 2 | – | 96 |
| J05 K07 Nemesmedves | 1 | 9 | – | 3 | 11 | 2 | – | 8 | 1 | – | 13 |
| J02 K03 Nemesrempehollós | 31 | 63 | 47 | 9 | 147 | 1 | 2 | 110 | 1 | – | 150 |
| J04 K06 Nick | 8 | 91 | 93 | 37 | 225 | – | 4 | 192 | 4 | 2 | 229 |
| J04 K06 Nyóger | 7 | 73 | 54 | 37 | 163 | 5 | 3 | 118 | 3 | – | 171 |
| J07 K09 Olaszfa | 46 | 121 | 67 | 24 | 256 | 2 | – | 160 | 4 | – | 258 |
| J03 K04 Ólmod | 6 | 26 | 7 | 16 | 54 | – | 1 | 39 | – | – | 55 |
| J05 K07 Orfalu | 4 | 14 | 7 | 5 | 30 | – | – | 22 | – | 1 | 30 |
| J01 K01 Ostffyasszonyfa | 40 | 157 | 117 | 68 | 369 | 6 | 7 | 299 | 13 | 4 | 382 |
| J07 K09 Oszkó | 34 | 127 | 77 | 64 | 297 | 4 | 1 | 228 | 6 | – | 302 |
| J04 K06 Ölbő | 22 | 113 | 102 | 67 | 298 | 3 | 3 | 256 | 3 | 2 | 304 |
| J02 K05 Órimagyarósd | 4 | 61 | 39 | 14 | 116 | 1 | 1 | 88 | 2 | 2 | 118 |
| J07 K09 Pácsony | 10 | 75 | 36 | 9 | 124 | – | 6 | 100 | 5 | – | 130 |
| J02 K05 Pankasz | 10 | 85 | 66 | 17 | 174 | 4 | – | 151 | 7 | – | 178 |
| J01 K01 Pápoc | 31 | 171 | 82 | 9 | 287 | 2 | 4 | 151 | 4 | – | 293 |
| J04 K06 Pecöl | 15 | 75 | 116 | 98 | 302 | 2 | – | 273 | 4 | 2 | 304 |
| J06 K08 Perenye | 7 | 50 | 75 | 101 | 230 | – | 3 | 209 | 3 | – | 233 |
| J03 K04 Peresznye | 16 | 49 | 78 | 55 | 187 | 3 | 8 | 151 | 5 | 1 | 198 |
| J07 K09 Petőmihályfa | 14 | 52 | 30 | 8 | 103 | – | 1 | 78 | 1 | – | 104 |
| J02 K03 Pinkaminszent | 7 | 74 | 20 | 11 | 111 | – | 1 | 66 | 1 | 1 | 112 |
| J06 K08 Pornóapáti | 4 | 29 | 45 | 62 | 139 | 1 | – | 117 | 2 | 1 | 140 |
| J04 K06 Porpác | 13 | 36 | 21 | 9 | 78 | – | 1 | 52 | 1 | 7 | 79 |
| J04 K06 Pósfá | 9 | 40 | 36 | 23 | 108 | – | – | 91 | 1 | – | 108 |
| J03 K04 Pusztacsó | 3 | 19 | 21 | 17 | 60 | – | – | 47 | – | – | 60 |



4.3.2.1 A lakások és lakott üdülők szobaszám, tulajdonjelleg és használati jogcím szerint, 2011

(folytatás)

| Terület | Szobaszám | | | | Tulajdonjelleg | | | Használati jogcím | | | Lakás és lakott üdülő együtt |
|----------------------------|-----------|--------|--------|--------|-------------------|-------------------|--|-------------------|---------|----------------|------------------------------|
| | 1 | 2 | 3 | 4- | magán- személy | önkor- mányzat | más intéz- mény, szerve- zet | tulaj- donosi | bérleti | más jogcímű | |
| | | | | | | | | | | | |
| J07 K09 Püspökmolnári | 17 | 186 | 129 | 62 | 382 | 2 | 10 | 319 | 10 | 2 | 394 |
| J05 K07 Rábagyarmat | 12 | 67 | 122 | 93 | 289 | 2 | 3 | 267 | 6 | 1 | 294 |
| J07 K09 Rábahídvég | 40 | 182 | 101 | 66 | 369 | 17 | 3 | 317 | 24 | 2 | 389 |
| J04 K06 Rábapaty | 32 | 244 | 263 | 127 | 655 | 3 | 8 | 575 | 14 | 5 | 666 |
| J06 K08 Rábatöttös | 16 | 63 | 27 | 16 | 122 | - | - | 79 | - | - | 122 |
| J02 K03 Rádóckölked | 10 | 63 | 41 | 20 | 129 | 5 | - | 101 | 5 | - | 134 |
| J05 K07 Rátót | 4 | 38 | 29 | 30 | 99 | - | 2 | 81 | 2 | - | 101 |
| J04 K02 Répceszentgyörgy | 6 | 30 | 27 | 20 | 77 | 4 | 2 | 53 | 3 | 1 | 83 |
| J05 K07 Rönök | 25 | 58 | 52 | 30 | 162 | - | 3 | 137 | 1 | 1 | 165 |
| J06 K08 Rum | 27 | 175 | 148 | 112 | 450 | 4 | 8 | 404 | 7 | 3 | 462 |
| J04 K02 Sajtoskál | 7 | 43 | 44 | 72 | 155 | 5 | 6 | 88 | 8 | 3 | 166 |
| J06 K08 Salköveskút | 6 | 71 | 66 | 45 | 182 | 2 | 4 | 158 | 7 | 1 | 188 |
| J07 K09 Sárfimizdó | 17 | 21 | 14 | 13 | 63 | 1 | 1 | 35 | - | 1 | 65 |
| J06 K08 Sé | 14 | 86 | 121 | 246 | 466 | 1 | - | 445 | 9 | 2 | 467 |
| J04 K02 Simaság | 17 | 62 | 115 | 44 | 228 | 8 | 2 | 178 | 11 | - | 238 |
| J04 K06 Sitke | 27 | 102 | 80 | 84 | 289 | 2 | 2 | 247 | 6 | 1 | 293 |
| J06 K08 Sorkifalud | 19 | 109 | 79 | 53 | 251 | 4 | 5 | 215 | 11 | 2 | 260 |
| J06 K08 Sorkikápolna | 8 | 44 | 31 | 22 | 104 | 1 | - | 89 | 2 | 2 | 105 |
| J06 K08 Sorokpólyány | 11 | 98 | 102 | 67 | 277 | - | 1 | 258 | - | 3 | 278 |
| J04 K06 Sótorny | 11 | 124 | 114 | 34 | 282 | - | 1 | 240 | 3 | 2 | 283 |
| J06 K08 Söpte | 14 | 64 | 97 | 98 | 272 | 1 | - | 250 | 7 | 1 | 273 |
| J02 K05 Szaknyér | 5 | 17 | 17 | 5 | 43 | - | 1 | 19 | - | - | 44 |
| J05 K07 Szakonyfalu | 15 | 43 | 41 | 36 | 134 | - | 1 | 106 | 1 | 1 | 135 |
| J02 K05 Szalafő | 16 | 76 | 36 | 20 | 145 | 1 | 2 | 82 | 1 | - | 148 |
| J02 K03 Szarvaskend | 6 | 53 | 34 | 20 | 112 | - | 1 | 83 | - | - | 113 |
| J02 K05 Szatta | 3 | 23 | 12 | 7 | 44 | - | 1 | 27 | - | - | 45 |
| J04 K06 Szeleste | 14 | 92 | 109 | 63 | 270 | 5 | 3 | 228 | 8 | - | 278 |
| J07 K09 Szemenye | 23 | 89 | 58 | 17 | 183 | 1 | 3 | 116 | 7 | 1 | 187 |
| J06 K08 Szentpéterfa | 4 | 84 | 120 | 166 | 371 | 2 | 1 | 314 | 10 | 1 | 374 |
| J01 K01 Szergény | 7 | 71 | 67 | 24 | 167 | - | 2 | 121 | - | - | 169 |
| J02 K05 Szőce | 28 | 98 | 72 | 22 | 216 | - | 4 | 133 | 2 | 1 | 220 |
| J06 K08 Tanakajd | 6 | 70 | 94 | 99 | 269 | - | - | 255 | 1 | - | 269 |
| J06 K08 Táplánszentkereszt | 43 | 224 | 263 | 323 | 842 | 6 | 5 | 784 | 13 | 2 | 853 |
| J07 K09 Telekes | 40 | 78 | 60 | 15 | 193 | - | - | 171 | 1 | 1 | 193 |
| J01 K01 Tokorcs | 20 | 53 | 41 | 49 | 163 | - | - | 123 | 3 | 1 | 163 |
| J04 K02 Tompaládony | 8 | 71 | 54 | 25 | 153 | 3 | 2 | 118 | 2 | - | 158 |
| J03 K02 Tormásliget | 14 | 61 | 42 | 15 | 113 | 1 | 18 | 97 | 19 | - | 132 |
| J06 K08 Torony | 17 | 192 | 268 | 204 | 669 | 4 | 8 | 612 | 11 | 4 | 681 |
| J03 K02 Tömörd | 8 | 32 | 35 | 39 | 111 | 2 | 1 | 85 | 1 | 1 | 114 |
| J04 K06 Uraiújfalu | 16 | 160 | 138 | 71 | 366 | 12 | 7 | 319 | 23 | - | 385 |
| J04 K06 Vámoscsalád | 12 | 47 | 77 | 21 | 151 | 1 | 5 | 116 | - | 3 | 157 |
| J02 K03 Vasalja | 6 | 67 | 49 | 25 | 143 | 1 | 3 | 116 | 3 | - | 147 |
| J04 K06 Vásárosmiske | 9 | 82 | 47 | 45 | 178 | 1 | 4 | 129 | 3 | 1 | 183 |
| J06 K08 Vasasszonyfa | 11 | 47 | 60 | 38 | 155 | - | 1 | 127 | 1 | 1 | 156 |
| J04 K06 Vasegerszeg | 6 | 63 | 49 | 31 | 143 | 2 | 4 | 111 | 7 | - | 149 |
| J04 K06 Vashosszúfalu | 15 | 96 | 76 | 20 | 203 | 3 | 1 | 147 | 3 | 1 | 207 |
| J06 K08 Vaskeresztes | 6 | 29 | 62 | 36 | 131 | - | 2 | 106 | 2 | 1 | 133 |
| J06 K08 Vassurány | 21 | 78 | 116 | 65 | 276 | 2 | 2 | 258 | 5 | - | 280 |
| J06 K08 Vasszécseny | 19 | 131 | 167 | 165 | 476 | 5 | 1 | 444 | 7 | 4 | 482 |
| J05 K07 Vasszentmihály | 10 | 69 | 63 | 26 | 166 | 1 | 1 | 137 | 1 | - | 168 |
| J06 K08 Vasszilvagy | 12 | 78 | 52 | 26 | 168 | - | - | 135 | 2 | - | 168 |
| J06 K08 Vát | 15 | 66 | 95 | 76 | 251 | - | 1 | 228 | 3 | - | 252 |
| J03 K04 Velem | 5 | 50 | 64 | 49 | 167 | - | 1 | 120 | - | 1 | 168 |
| J02 K05 Velemér | 4 | 28 | 13 | 7 | 51 | 1 | - | 28 | 1 | - | 52 |
| J02 K05 Viszák | 16 | 48 | 43 | 17 | 123 | 1 | - | 89 | 1 | - | 124 |
| J01 K01 Vönöck | 18 | 131 | 126 | 61 | 331 | 1 | 4 | 272 | 9 | 1 | 336 |
| J04 K06 Zsédény | 9 | 49 | 28 | 13 | 98 | 1 | - | 74 | 1 | 2 | 99 |
| J06 K08 Zsennye | 2 | 30 | 18 | 10 | 59 | - | 1 | 36 | 1 | 1 | 60 |
| Megye összesen | 9 927 | 43 291 | 33 908 | 22 924 | 104 264 | 4 406 | 1 380 | 88 505 | 7 467 | 779 | 110 050 |

4.3.2.2 A lakások és lakott üdülők építési év szerint, 2011

| Terület | 1946 előtt | 1946– 1960 | 1961– 1970 | 1971– 1980 | 1981– 1990 | 1991– 2000 | 2001– 2005 | 2006– 2011 | Összesen |
|--------------------------|------------|---------------|---------------|---------------|---------------|---------------|---------------|---------------|----------|
| Megyei jogú város | 5 212 | 2 126 | 6 734 | 9 780 | 4 748 | 1 933 | 2 153 | 1 540 | 34 226 |
| Többi város | 5 947 | 2 330 | 5 173 | 7 890 | 5 204 | 2 249 | 1 672 | 1 284 | 31 749 |
| Városok együtt | 11 159 | 4 456 | 11 907 | 17 670 | 9 952 | 4 182 | 3 825 | 2 824 | 65 975 |
| Községek, nagyközségek | 13 147 | 7 343 | 6 860 | 5 511 | 4 731 | 2 966 | 2 070 | 1 447 | 44 075 |
| Megye összesen | 24 306 | 11 799 | 18 767 | 23 181 | 14 683 | 7 148 | 5 895 | 4 271 | 110 050 |
| Járások | | | | | | | | | |
| J01 Celldömölki | 3 680 | 1 496 | 1 688 | 1 996 | 1 398 | 485 | 356 | 280 | 11 379 |
| J02 Kőrmendi | 2 798 | 1 571 | 2 202 | 2 284 | 1 647 | 814 | 496 | 422 | 12 234 |
| J03 Kőszegi | 2 584 | 731 | 1 444 | 2 080 | 1 342 | 983 | 796 | 434 | 10 394 |
| J04 Sárvári | 3 941 | 2 214 | 2 904 | 3 420 | 2 307 | 1 025 | 732 | 549 | 17 092 |
| J05 Szentgotthárdi | 1 632 | 839 | 996 | 992 | 714 | 473 | 256 | 161 | 6 063 |
| J06 Szombathelyi | 7 415 | 3 645 | 8 513 | 11 578 | 6 584 | 3 063 | 3 130 | 2 313 | 46 241 |
| J07 Vasvári | 2 256 | 1 303 | 1 020 | 831 | 691 | 305 | 129 | 112 | 6 647 |
| Statisztikai kistérségek | | | | | | | | | |
| K01 Celldömölki | 3 680 | 1 496 | 1 688 | 1 996 | 1 398 | 485 | 356 | 280 | 11 379 |
| K02 Csepregi | 994 | 415 | 721 | 770 | 676 | 584 | 366 | 150 | 4 676 |
| K03 Kőrmendi | 1 780 | 1 000 | 1 678 | 1 975 | 1 404 | 621 | 401 | 368 | 9 227 |
| K04 Kőszegi | 2 020 | 477 | 964 | 1 513 | 850 | 592 | 528 | 336 | 7 280 |
| K05 Óriszentpéteri | 1 186 | 629 | 555 | 320 | 254 | 203 | 99 | 60 | 3 306 |
| K06 Sárvári | 3 511 | 2 053 | 2 663 | 3 217 | 2 123 | 832 | 634 | 497 | 15 530 |
| K07 Szentgotthárdi | 1 464 | 781 | 965 | 981 | 703 | 463 | 252 | 155 | 5 764 |
| K08 Szombathelyi | 7 415 | 3 645 | 8 513 | 11 578 | 6 584 | 3 063 | 3 130 | 2 313 | 46 241 |
| K09 Vasvári | 2 256 | 1 303 | 1 020 | 831 | 691 | 305 | 129 | 112 | 6 647 |
| Népesség-nagyságcsoport | | | | | | | | | |
| Városok | | | | | | | | | |
| 100 000– | – | – | – | – | – | – | – | – | – |
| 50 000–99 999 | 5 212 | 2 126 | 6 734 | 9 780 | 4 748 | 1 933 | 2 153 | 1 540 | 34 226 |
| 30 000–49 999 | – | – | – | – | – | – | – | – | – |
| 20 000–29 999 | – | – | – | – | – | – | – | – | – |
| 15 000–19 999 | – | – | – | – | – | – | – | – | – |
| 10 000–14 999 | 3 997 | 1 258 | 3 257 | 5 700 | 3 466 | 1 301 | 1 075 | 977 | 21 031 |
| 5 000– 9 999 | 759 | 304 | 462 | 692 | 491 | 333 | 186 | 104 | 3 331 |
| 1 000– 4 999 | 1 191 | 768 | 1 454 | 1 498 | 1 247 | 615 | 411 | 203 | 7 387 |
| Együtt | 11 159 | 4 456 | 11 907 | 17 670 | 9 952 | 4 182 | 3 825 | 2 824 | 65 975 |
| Községek, nagyközségek | | | | | | | | | |
| 10 000–14 999 | – | – | – | – | – | – | – | – | – |
| 5 000–9 999 | – | – | – | – | – | – | – | – | – |
| 3 000–4 999 | – | – | – | – | – | – | – | – | – |
| 2 000–2 999 | 804 | 444 | 457 | 566 | 649 | 334 | 282 | 242 | 3 778 |
| 1 500–1 999 | 450 | 327 | 457 | 484 | 328 | 177 | 124 | 263 | 2 610 |
| 1 000–1 499 | 1 183 | 869 | 834 | 717 | 747 | 543 | 423 | 213 | 5 529 |
| 500– 999 | 4 012 | 2 410 | 2 344 | 1 941 | 1 544 | 890 | 532 | 335 | 14 008 |
| 200– 499 | 5 246 | 2 737 | 2 315 | 1 583 | 1 279 | 816 | 598 | 298 | 14 872 |
| 199 és kevesebb | 1 452 | 556 | 453 | 220 | 184 | 206 | 111 | 96 | 3 278 |
| Együtt | 13 147 | 7 343 | 6 860 | 5 511 | 4 731 | 2 966 | 2 070 | 1 447 | 44 075 |
| Összesen | 24 306 | 11 799 | 18 767 | 23 181 | 14 683 | 7 148 | 5 895 | 4 271 | 110 050 |
| Ebből: | | | | | | | | | |
| 50 000–99 999 | 5 212 | 2 126 | 6 734 | 9 780 | 4 748 | 1 933 | 2 153 | 1 540 | 34 226 |
| 30 000–49 999 | – | – | – | – | – | – | – | – | – |
| 20 000–29 999 | – | – | – | – | – | – | – | – | – |
| 15 000–19 999 | – | – | – | – | – | – | – | – | – |
| 10 000–14 999 | 3 997 | 1 258 | 3 257 | 5 700 | 3 466 | 1 301 | 1 075 | 977 | 21 031 |
| 5 000– 9 999 | 759 | 304 | 462 | 692 | 491 | 333 | 186 | 104 | 3 331 |
| 3 000– 4 999 | 1 017 | 647 | 1 060 | 1 104 | 929 | 529 | 346 | 173 | 5 805 |
| 2 000– 2 999 | 870 | 505 | 789 | 853 | 870 | 376 | 313 | 265 | 4 841 |
| 1 500– 1 999 | 450 | 327 | 457 | 484 | 328 | 177 | 124 | 263 | 2 610 |

4.3.2.2 A lakások és lakott üdülők építési év szerint, 2011 (folytatás)

| Terület | 1946 előtt | 1946– 1960 | 1961– 1970 | 1971– 1980 | 1981– 1990 | 1991– 2000 | 2001– 2005 | 2006– 2011 | Összesen |
|-----------------------------|------------|---------------|---------------|---------------|---------------|---------------|---------------|---------------|----------|
| Települések adatai | | | | | | | | | |
| Megyeszékhely | | | | | | | | | |
| J06 K08 Szombathely | 5 212 | 2 126 | 6 734 | 9 780 | 4 748 | 1 933 | 2 153 | 1 540 | 34 226 |
| Többi város | | | | | | | | | |
| J03 K02 Bük | 166 | 49 | 217 | 254 | 263 | 230 | 211 | 47 | 1 437 |
| J01 K01 Celldömölk | 998 | 349 | 809 | 1 226 | 757 | 235 | 213 | 167 | 4 754 |
| J03 K02 Csepreg | 274 | 150 | 220 | 263 | 202 | 117 | 39 | 27 | 1 292 |
| J02 K03 Körmend | 676 | 229 | 843 | 1 470 | 1 022 | 353 | 200 | 258 | 5 051 |
| J03 K04 Kőszeg | 1 363 | 181 | 644 | 1 191 | 564 | 334 | 356 | 250 | 4 883 |
| J02 K05 Óriszentpéter | 108 | 60 | 62 | 107 | 97 | 44 | 34 | 7 | 519 |
| J04 K06 Répcelak | 66 | 61 | 332 | 287 | 221 | 42 | 31 | 23 | 1 063 |
| J04 K06 Sárvár | 960 | 499 | 961 | 1 813 | 1 123 | 379 | 306 | 302 | 6 343 |
| J05 K07 Szentgotthárd | 759 | 304 | 462 | 692 | 491 | 333 | 186 | 104 | 3 331 |
| J07 K09 Vasvár | 441 | 295 | 316 | 395 | 282 | 89 | 44 | 54 | 1 916 |
| J06 K08 Vép | 136 | 153 | 307 | 192 | 182 | 93 | 52 | 45 | 1 160 |
| Községek, nagyközségek | | | | | | | | | |
| J06 K08 Acsád | 46 | 24 | 43 | 23 | 23 | 14 | 4 | 6 | 183 |
| J05 K07 Alsószőlőnk | 56 | 19 | 28 | 19 | 17 | 14 | 9 | 5 | 167 |
| J07 K09 Alsóújlak | 88 | 75 | 49 | 30 | 32 | 12 | 4 | 5 | 295 |
| J07 K09 Andrásfa | 37 | 53 | 28 | 11 | 6 | 5 | 1 | – | 141 |
| J05 K07 Apátistvánfalva | 47 | 15 | 31 | 27 | 19 | 7 | 10 | 4 | 160 |
| J02 K05 Bajánsenye | 97 | 38 | 52 | 22 | 13 | 14 | 3 | 2 | 241 |
| J06 K08 Balogunyom | 49 | 50 | 57 | 69 | 77 | 46 | 55 | 17 | 420 |
| J04 K06 Bejczygyertyános | 106 | 59 | 30 | 34 | 26 | 8 | 1 | 2 | 266 |
| J07 K09 Bérbaltavár | 138 | 86 | 39 | 14 | 5 | 7 | 2 | 1 | 292 |
| J01 K01 Boba | 54 | 43 | 77 | 51 | 39 | 21 | 25 | 15 | 325 |
| J01 K01 Borgáta | 61 | 20 | 9 | 3 | 5 | 4 | 2 | – | 104 |
| J06 K08 Bozzai | 25 | 17 | 23 | 11 | 14 | 10 | 12 | 7 | 119 |
| J03 K04 Bozsok | 69 | 10 | 5 | 20 | 19 | 11 | 7 | 6 | 147 |
| J04 K02 Bő | 61 | 7 | 51 | 54 | 60 | 57 | 19 | 7 | 316 |
| J04 K06 Bögöt | 36 | 37 | 25 | 19 | 21 | 15 | 10 | 3 | 166 |
| J04 K06 Bögöte | 57 | 66 | 16 | 10 | 3 | 8 | 3 | – | 163 |
| J06 K08 Bucsu | 21 | 22 | 25 | 58 | 39 | 21 | 9 | 14 | 209 |
| J03 K04 Cák | 46 | 8 | 9 | 9 | 15 | 18 | 14 | 2 | 121 |
| J04 K02 Chernelházaadamonya | 32 | 13 | 9 | 12 | 14 | 11 | 6 | 6 | 103 |
| J02 K03 Csákánydoroszló | 114 | 98 | 157 | 86 | 53 | 35 | 26 | 25 | 594 |
| J04 K06 Csánig | 45 | 28 | 46 | 23 | 23 | 2 | 6 | 3 | 176 |
| J07 K09 Csehi | 64 | 26 | 19 | 13 | 11 | 5 | 3 | 6 | 147 |
| J07 K09 Csehimindszent | 66 | 32 | 21 | 26 | 23 | 7 | 1 | 1 | 177 |
| J06 K08 Csempezkopács | 41 | 17 | 9 | 3 | 16 | 15 | 16 | 1 | 118 |
| J04 K06 Csénye | 69 | 58 | 44 | 9 | 22 | 37 | 37 | 20 | 296 |
| J07 K09 Csipkerek | 126 | 55 | 21 | 8 | 18 | 6 | 2 | 2 | 238 |
| J01 K01 Csőnge | 154 | 10 | 9 | 5 | 1 | 6 | 1 | 5 | 191 |
| J05 K07 Csörötnek | 64 | 97 | 68 | 50 | 32 | 10 | 3 | 1 | 325 |
| J02 K03 Daraboshegy | 23 | 14 | 16 | 2 | 7 | 1 | – | 2 | 65 |
| J06 K08 Dozmat | 29 | 6 | – | 17 | 6 | 7 | 15 | 10 | 90 |
| J02 K03 Döbörhegy | 60 | 21 | 12 | 4 | 3 | 2 | 4 | – | 106 |
| J02 K03 Döröske | 23 | 30 | 1 | 2 | 6 | 8 | 3 | 3 | 76 |
| J01 K01 Duka | 105 | 38 | 16 | 1 | 2 | 1 | 1 | – | 164 |
| J07 K09 Egerfölgy | 140 | 22 | 21 | 19 | 17 | 4 | 3 | 1 | 227 |
| J01 K01 Egyházashetye | 96 | 29 | 16 | 16 | 14 | 4 | 2 | – | 177 |
| J02 K03 Egyházashollós | 76 | 41 | 69 | 21 | 28 | 16 | 7 | 3 | 261 |
| J02 K03 Egyházasrádóc | 117 | 98 | 113 | 66 | 52 | 31 | 27 | 13 | 517 |
| J06 K08 Felsőcsatár | 78 | 25 | 19 | 15 | 26 | 9 | 9 | 5 | 186 |
| J02 K05 Felsőjánosfa | 17 | 18 | 21 | 9 | 9 | 5 | 4 | 4 | 87 |
| J02 K05 Felsőmarác | 55 | 50 | 36 | 10 | 9 | 19 | 2 | 3 | 184 |
| J05 K07 Felsőszőlőnk | 137 | 34 | 22 | 40 | 25 | 23 | 4 | 8 | 293 |

4.3.2.2 A lakások és lakott üdülők építési év szerint, 2011 (folytatás)

| Terület | 1946 előtt | 1946– 1960 | 1961– 1970 | 1971– 1980 | 1981– 1990 | 1991– 2000 | 2001– 2005 | 2006– 2011 | Összesen |
|----------------------------|------------|---------------|---------------|---------------|---------------|---------------|---------------|---------------|----------|
| J05 K07 Gasztony | 43 | 70 | 62 | 15 | 7 | 6 | 4 | 3 | 210 |
| J06 K08 Gencsapáti | 126 | 70 | 117 | 136 | 210 | 106 | 68 | 93 | 926 |
| J04 K06 Gérce | 231 | 106 | 51 | 42 | 38 | 16 | 8 | 5 | 497 |
| J07 K09 Gerssekarát | 125 | 40 | 22 | 44 | 42 | 37 | 15 | 8 | 333 |
| J04 K02 Gőr | 50 | 9 | 17 | 12 | 15 | 36 | 31 | 11 | 181 |
| J06 K08 Gyanógeregye | 22 | 13 | 14 | 3 | 4 | 5 | 2 | 1 | 64 |
| J03 K04 Gyöngyösfalu | 65 | 59 | 50 | 59 | 55 | 57 | 39 | 17 | 401 |
| J07 K09 Gyórvár | 92 | 68 | 52 | 21 | 32 | 13 | 6 | 5 | 289 |
| J02 K03 Halastó | 19 | 14 | 18 | 6 | 3 | 3 | 1 | – | 64 |
| J02 K03 Halogy | 47 | 41 | 28 | 10 | 7 | 6 | 2 | 1 | 142 |
| J02 K03 Harasztifalu | 35 | 9 | 15 | 10 | 5 | 4 | 5 | 1 | 84 |
| J04 K06 Hegyfalu | 95 | 57 | 59 | 38 | 27 | 18 | 17 | – | 311 |
| J02 K03 Hegyháthodász | 37 | 16 | 17 | 10 | 10 | 7 | 1 | 2 | 100 |
| J02 K03 Hegyhátsál | 47 | 6 | 12 | 13 | 5 | 3 | 1 | 2 | 89 |
| J02 K05 Hegyhátszentjakab | 57 | 55 | 19 | 11 | 14 | 6 | 2 | 1 | 165 |
| J02 K05 Hegyhátszentmárton | 24 | 19 | 3 | 1 | 1 | 3 | 2 | 1 | 54 |
| J07 K09 Hegyhátszentpéter | 45 | 11 | 17 | 10 | 4 | 2 | – | 1 | 90 |
| J06 K08 Horvátlövő | 24 | 6 | 15 | 10 | 5 | 7 | 4 | 4 | 75 |
| J03 K04 Horvátzsidány | 70 | 35 | 62 | 73 | 36 | 30 | 12 | 10 | 328 |
| J04 K06 Hosszúpereszteg | 173 | 83 | 66 | 44 | 19 | 8 | 2 | 2 | 397 |
| J04 K06 Ikervár | 112 | 105 | 108 | 117 | 114 | 53 | 33 | 27 | 669 |
| J03 K02 Iklanberény | 7 | 3 | – | – | 4 | 10 | 7 | 7 | 38 |
| J02 K05 Ispánk | 11 | 11 | 9 | – | 3 | 17 | 5 | 6 | 62 |
| J02 K05 Ivánc | 87 | 54 | 35 | 16 | 10 | 12 | 7 | 4 | 225 |
| J06 K08 Ják | 175 | 117 | 93 | 133 | 135 | 100 | 97 | 74 | 924 |
| J04 K06 Jákfa | 124 | 23 | 26 | 35 | 13 | 8 | 7 | 2 | 238 |
| J01 K01 Jánosháza | 384 | 139 | 152 | 193 | 147 | 37 | 12 | 11 | 1 075 |
| J04 K06 Káld | 189 | 102 | 66 | 54 | 33 | 17 | 11 | 7 | 479 |
| J07 K09 Kám | 30 | 39 | 55 | 22 | 28 | 17 | 8 | – | 199 |
| J01 K01 Karakó | 49 | 24 | 18 | 3 | 5 | 6 | 2 | – | 107 |
| J02 K03 Katafa | 25 | 28 | 30 | 36 | 10 | 10 | 16 | 6 | 161 |
| J01 K01 Keléd | 28 | 9 | 12 | 2 | – | – | – | – | 51 |
| J01 K01 Kemeneskápolna | 50 | 14 | – | 2 | 1 | 1 | 1 | – | 69 |
| J01 K01 Kemenesmagasi | 185 | 98 | 46 | 51 | 39 | 12 | 4 | 4 | 439 |
| J01 K01 Kemenesmihályfa | 86 | 44 | 46 | 34 | 14 | 5 | 4 | – | 233 |
| J01 K01 Kemenespálfa | 52 | 48 | 26 | 12 | 14 | 3 | – | – | 155 |
| J01 K01 Kemenessömjén | 71 | 38 | 27 | 29 | 43 | 14 | 4 | 4 | 230 |
| J01 K01 Kemenesszentmárton | 30 | 12 | 8 | 25 | 10 | 4 | 5 | – | 94 |
| J02 K03 Kemestaródfa | 22 | 32 | 17 | 10 | 15 | 9 | 6 | 3 | 114 |
| J04 K06 Kenéz | 30 | 30 | 16 | 8 | 17 | 7 | 1 | 2 | 111 |
| J01 K01 Kenyeri | 126 | 84 | 85 | 81 | 37 | 15 | 13 | 9 | 450 |
| J02 K05 Kercaszomor | 73 | 12 | 14 | 5 | 4 | 7 | 2 | 4 | 121 |
| J02 K05 Kerkáskápolna | 29 | 13 | 8 | 2 | 1 | 1 | – | – | 54 |
| J05 K07 Kétvölgy | 39 | 9 | 6 | 1 | – | 10 | 3 | 1 | 69 |
| J02 K05 Kisrákos | 24 | 24 | 25 | 16 | 5 | 5 | 1 | 3 | 103 |
| J01 K01 Kissomlyó | 86 | 45 | 14 | 2 | 2 | 1 | – | – | 150 |
| J06 K08 Kisunyom | 34 | 30 | 36 | 25 | 15 | 8 | 14 | 16 | 178 |
| J03 K04 Kiszsidány | 17 | 7 | 3 | 5 | 2 | 4 | – | – | 38 |
| J05 K05 Kondorfa | 168 | 58 | 31 | 11 | 11 | 10 | 4 | 6 | 299 |
| J01 K01 Köcsk | 88 | 50 | 11 | 2 | 3 | 6 | 4 | 1 | 165 |
| J03 K04 Kőszegdoroszló | 48 | 13 | 9 | 9 | 10 | 7 | 8 | 1 | 105 |
| J03 K04 Kőszegpaty | 46 | 7 | 2 | 7 | 2 | 10 | 3 | 2 | 79 |
| J03 K04 Kőszegszerdahely | 37 | 15 | 29 | 22 | 34 | 40 | 17 | 4 | 198 |
| J03 K02 Lócs | 50 | 8 | 11 | 4 | 3 | 15 | 5 | 5 | 101 |
| J03 K04 Lukácsháza | 69 | 53 | 60 | 51 | 52 | 44 | 36 | 15 | 380 |
| J05 K07 Magyarlak | 75 | 69 | 65 | 36 | 27 | 15 | 5 | 11 | 303 |
| J02 K03 Magyarnádalja | 10 | 21 | 25 | 3 | 7 | 10 | 7 | 4 | 87 |

4.3.2.2 A lakások és lakott üdülők építési év szerint, 2011 (folytatás)

| Terület | 1946 előtt | 1946– 1960 | 1961– 1970 | 1971– 1980 | 1981– 1990 | 1991– 2000 | 2001– 2005 | 2006– 2011 | Összesen |
|--------------------------|------------|---------------|---------------|---------------|---------------|---------------|---------------|---------------|----------|
| J02 K03 Magyarszecsőd | 47 | 44 | 26 | 16 | 23 | 21 | 8 | 3 | 188 |
| J02 K05 Magyarszombatfa | 58 | 20 | 14 | 17 | 7 | 8 | 5 | 3 | 132 |
| J04 K06 Megyehíd | 20 | 24 | 30 | 19 | 11 | 3 | 14 | 2 | 123 |
| J04 K06 Meggyeskovács | 150 | 73 | 45 | 25 | 22 | 11 | 10 | 1 | 337 |
| J01 K01 Mersevát | 47 | 18 | 30 | 40 | 48 | 25 | 13 | 11 | 232 |
| J04 K02 Mesterháza | 19 | 8 | 16 | 16 | 10 | 6 | 1 | 2 | 78 |
| J01 K01 Mesteri | 54 | 22 | 22 | 16 | 9 | 6 | 3 | – | 132 |
| J06 K08 Meszlen | 37 | 12 | 13 | 15 | 11 | 6 | 3 | – | 97 |
| J07 K09 Mikosszéplak | 97 | 19 | 12 | 5 | 8 | 4 | 1 | – | 146 |
| J02 K03 Molnasszecsőd | 46 | 15 | 24 | 26 | 27 | 7 | 27 | 7 | 179 |
| J02 K03 Nádasd | 96 | 76 | 103 | 105 | 68 | 65 | 21 | 13 | 547 |
| J04 K02 Nagygeresd | 51 | 14 | 25 | 15 | 26 | 9 | – | 3 | 143 |
| J02 K03 Nagykölked | 34 | 20 | 3 | 2 | 3 | 2 | 2 | 3 | 69 |
| J02 K03 Nagymizdó | 26 | 9 | 17 | 12 | 5 | 5 | 1 | 2 | 77 |
| J02 K05 Nagyrákos | 52 | 17 | 25 | 16 | 8 | 9 | 1 | 3 | 131 |
| J01 K01 Nagysimonyi | 118 | 101 | 79 | 43 | 50 | 16 | 8 | 10 | 425 |
| J07 K09 Nagytilaj | 74 | 34 | 17 | 1 | 2 | 3 | 2 | 2 | 135 |
| J06 K08 Nári | 32 | 65 | 82 | 68 | 61 | 38 | 43 | 63 | 452 |
| J06 K08 Narda | 42 | 42 | 35 | 14 | 31 | 17 | 9 | 2 | 192 |
| J06 K08 Nemesbőd | 36 | 34 | 44 | 40 | 32 | 33 | 19 | 10 | 248 |
| J03 K04 Nemescsó | 37 | 27 | 18 | 9 | 8 | 3 | 11 | 6 | 119 |
| J01 K01 Nemeskeresztúr | 105 | 30 | 18 | 7 | 7 | 1 | 1 | – | 169 |
| J01 K01 Nemeskocs | 64 | 16 | 27 | 9 | 15 | 9 | 3 | 2 | 145 |
| J06 K08 Nemeskolta | 49 | 10 | 16 | 23 | 12 | 9 | 7 | 12 | 138 |
| J04 K02 Nemesládony | 45 | 20 | 13 | 2 | 2 | 5 | 4 | 5 | 96 |
| J05 K07 Nemesmedves | 4 | 2 | 3 | – | – | 2 | 2 | – | 13 |
| J02 K03 Nemesrempehollós | 68 | 30 | 11 | 9 | 16 | 3 | 13 | – | 150 |
| J04 K06 Nick | 42 | 34 | 59 | 60 | 19 | 10 | 4 | 1 | 229 |
| J04 K06 Nyógér | 61 | 17 | 36 | 25 | 23 | 4 | 4 | 1 | 171 |
| J07 K09 Olaszfa | 118 | 58 | 37 | 18 | 11 | 10 | 3 | 3 | 258 |
| J03 K04 Ólmod | 38 | 2 | 4 | – | 2 | 6 | 2 | 1 | 55 |
| J05 K07 Orfalu | 19 | – | 5 | 1 | 1 | – | 1 | 3 | 30 |
| J01 K01 Ostffyasszonyfa | 215 | 37 | 28 | 32 | 42 | 14 | 4 | 10 | 382 |
| J07 K09 Oszkó | 98 | 54 | 50 | 36 | 41 | 15 | 2 | 6 | 302 |
| J04 K06 Ölbő | 62 | 46 | 51 | 62 | 46 | 17 | 14 | 6 | 304 |
| J02 K05 Órimagyarósd | 31 | 24 | 32 | 13 | 3 | 9 | 5 | 1 | 118 |
| J07 K09 Pácsony | 33 | 41 | 40 | 11 | 2 | 1 | 2 | – | 130 |
| J02 K05 Pankasz | 38 | 37 | 53 | 27 | 16 | 4 | 3 | – | 178 |
| J01 K01 Pápoc | 155 | 75 | 30 | 23 | 6 | 4 | – | – | 293 |
| J04 K06 Pecöl | 37 | 56 | 96 | 47 | 36 | 10 | 13 | 9 | 304 |
| J06 K08 Perenye | 50 | 27 | 35 | 30 | 40 | 13 | 27 | 11 | 233 |
| J03 K04 Peresznye | 49 | 30 | 42 | 35 | 12 | 7 | 11 | 12 | 198 |
| J07 K09 Petőmihályfa | 31 | 32 | 23 | 5 | 9 | 2 | 2 | – | 104 |
| J02 K03 Pinkaminszent | 29 | 26 | 42 | 8 | 3 | – | 2 | 2 | 112 |
| J06 K08 Pornóapáti | 42 | 6 | 19 | 25 | 19 | 19 | 9 | 1 | 140 |
| J04 K06 Porpác | 38 | 19 | 6 | 2 | 4 | 5 | 3 | 2 | 79 |
| J04 K06 Pósfá | 26 | 18 | 24 | 11 | 15 | 5 | 8 | 1 | 108 |
| J03 K04 Pusztacsó | 19 | 12 | 4 | 2 | 10 | 4 | 3 | 6 | 60 |
| J07 K09 Püspökmolnári | 104 | 70 | 102 | 43 | 35 | 24 | 13 | 3 | 394 |
| J05 K07 Rábagyarmat | 30 | 73 | 95 | 28 | 36 | 14 | 10 | 8 | 294 |
| J07 K09 Rábahídvég | 114 | 85 | 57 | 68 | 35 | 17 | 8 | 5 | 389 |
| J04 K06 Rábapaty | 150 | 87 | 118 | 118 | 73 | 54 | 29 | 37 | 666 |
| J06 K08 Rábatöttös | 51 | 30 | 16 | 10 | 9 | 2 | 3 | 1 | 122 |
| J02 K03 Rádóckölked | 31 | 38 | 19 | 12 | 10 | 2 | 10 | 12 | 134 |
| J05 K07 Rátót | 17 | 20 | 29 | 18 | 10 | 6 | 1 | – | 101 |
| J04 K02 Répceszentgyörgy | 42 | 12 | 7 | 6 | 4 | 4 | 6 | 2 | 83 |
| J05 K07 Rönök | 104 | 9 | 10 | 13 | 15 | 11 | 2 | 1 | 165 |

4.3.2.2 A lakások és lakott üdülők építési év szerint, 2011 (folytatás)

| Terület | 1946 előtt | 1946– 1960 | 1961– 1970 | 1971– 1980 | 1981– 1990 | 1991– 2000 | 2001– 2005 | 2006– 2011 | Összesen |
|----------------------------|------------|---------------|---------------|---------------|---------------|---------------|---------------|---------------|----------|
| J06 K08 Rum | 108 | 72 | 71 | 70 | 81 | 32 | 20 | 8 | 462 |
| J04 K02 Sajtoskál | 32 | 25 | 14 | 13 | 13 | 40 | 21 | 8 | 166 |
| J06 K08 Salköveskút | 45 | 42 | 29 | 11 | 13 | 12 | 28 | 8 | 188 |
| J07 K09 Sárfimizdó | 31 | 6 | 5 | 10 | 6 | 1 | 1 | 5 | 65 |
| J06 K08 Sé | 28 | 27 | 29 | 37 | 93 | 111 | 119 | 23 | 467 |
| J04 K02 Simaság | 38 | 36 | 68 | 52 | 24 | 14 | 5 | 1 | 238 |
| J04 K06 Sitke | 113 | 30 | 44 | 31 | 27 | 17 | 22 | 9 | 293 |
| J06 K08 Sorkifalud | 68 | 40 | 61 | 36 | 21 | 10 | 16 | 8 | 260 |
| J06 K08 Sorkikápolna | 33 | 12 | 25 | 14 | 11 | 5 | 2 | 3 | 105 |
| J06 K08 Sorokpolány | 43 | 57 | 43 | 57 | 30 | 20 | 19 | 9 | 278 |
| J04 K06 Sótöny | 120 | 46 | 36 | 34 | 30 | 12 | 4 | 1 | 283 |
| J06 K08 Söpte | 54 | 36 | 27 | 46 | 50 | 20 | 23 | 17 | 273 |
| J02 K05 Szaknyér | 18 | 10 | 10 | 1 | 2 | – | 2 | 1 | 44 |
| J05 K07 Szakonyfalu | 38 | 15 | 31 | 25 | 15 | 4 | 5 | 2 | 135 |
| J02 K05 Szalafő | 79 | 10 | 18 | 7 | 8 | 12 | 8 | 6 | 148 |
| J02 K03 Szarvaskend | 31 | 18 | 18 | 23 | 11 | 7 | 3 | 2 | 113 |
| J02 K05 Szatta | 21 | 10 | 9 | – | 2 | – | 1 | 2 | 45 |
| J04 K06 Szeleste | 61 | 57 | 44 | 50 | 26 | 17 | 16 | 7 | 278 |
| J07 K09 Szemenye | 93 | 41 | 10 | 12 | 19 | 4 | 5 | 3 | 187 |
| J06 K08 Szentpéterfa | 91 | 31 | 71 | 71 | 50 | 32 | 17 | 11 | 374 |
| J01 K01 Szergény | 72 | 39 | 23 | 15 | 15 | 5 | – | – | 169 |
| J02 K05 Szőce | 87 | 64 | 39 | 10 | 8 | 6 | 4 | 2 | 220 |
| J06 K08 Tanakajd | 33 | 37 | 49 | 40 | 40 | 34 | 25 | 11 | 269 |
| J06 K08 Táplánszentkereszt | 119 | 118 | 95 | 104 | 157 | 91 | 105 | 64 | 853 |
| J07 K09 Telekes | 71 | 61 | 7 | 9 | 23 | 20 | 1 | 1 | 193 |
| J01 K01 Tokorcs | 36 | 18 | 13 | 18 | 20 | 9 | 25 | 24 | 163 |
| J04 K02 Tompaládony | 60 | 17 | 21 | 21 | 16 | 11 | 5 | 7 | 158 |
| J03 K02 Tormásliget | 33 | 38 | 21 | 25 | 7 | 4 | – | 4 | 132 |
| J06 K08 Torony | 74 | 37 | 74 | 163 | 88 | 35 | 36 | 174 | 681 |
| J03 K02 Tömörd | 34 | 6 | 11 | 21 | 13 | 15 | 6 | 8 | 114 |
| J04 K06 Uraiújfalu | 102 | 51 | 74 | 90 | 34 | 19 | 7 | 8 | 385 |
| J04 K06 Vámoscsalád | 27 | 19 | 38 | 55 | 10 | 1 | 2 | 5 | 157 |
| J02 K03 Vasalja | 41 | 26 | 42 | 13 | 5 | 11 | 8 | 1 | 147 |
| J04 K06 Vásárosmiske | 78 | 57 | 21 | 4 | 11 | 10 | 2 | – | 183 |
| J06 K08 Vasasszonyfa | 57 | 13 | 6 | 34 | 25 | 6 | 9 | 6 | 156 |
| J04 K06 Vasegerszeg | 47 | 21 | 26 | 23 | 19 | 7 | 3 | 3 | 149 |
| J04 K06 Vashosszúfalu | 52 | 60 | 54 | 20 | 9 | 7 | 3 | 2 | 207 |
| J06 K08 Vaskeresztes | 59 | 3 | 12 | 23 | 15 | 7 | 10 | 4 | 133 |
| J06 K08 Vassurány | 48 | 61 | 40 | 45 | 51 | 20 | 8 | 7 | 280 |
| J06 K08 Vasszécsegy | 81 | 60 | 73 | 53 | 87 | 70 | 36 | 22 | 482 |
| J05 K07 Vasszentmihály | 32 | 45 | 48 | 16 | 8 | 8 | 7 | 4 | 168 |
| J06 K08 Vasszilvagy | 46 | 38 | 16 | 27 | 22 | 11 | 7 | 1 | 168 |
| J06 K08 Vát | 46 | 47 | 31 | 45 | 32 | 32 | 16 | 3 | 252 |
| J03 K04 Velem | 47 | 18 | 23 | 21 | 29 | 17 | 9 | 4 | 168 |
| J02 K05 Velemér | 24 | 6 | 3 | 5 | 4 | 7 | 2 | 1 | 52 |
| J02 K05 Viszák | 28 | 19 | 37 | 14 | 19 | 5 | 2 | – | 124 |
| J01 K01 Vönöck | 111 | 46 | 37 | 55 | 53 | 21 | 6 | 7 | 336 |
| J04 K06 Zsédény | 32 | 24 | 15 | 8 | 8 | 5 | 3 | 4 | 99 |
| J06 K08 Zsennye | 25 | 12 | 9 | 2 | 3 | 4 | 4 | 1 | 60 |
| Megye összesen | 24 306 | 11 799 | 18 767 | 23 181 | 14 683 | 7 148 | 5 895 | 4 271 | 110 050 |



4.3.3 A lakások mérete: alapterület, szobaszám

4.3.3.1 A lakások és lakott üdülők alapterület szerint, 2011

| Terület | -29 | 30-39 | 40-49 | 50-59 | 60-79 | 80-99 | 100- | Összesen | Egy lakásra jutó alapterület, m ² |
|--------------------------|-----------------------------------|-------|-------|--------|--------|--------|--------|----------|--|
| | m ² alapterületű lakás | | | | | | | | |
| Megyei jogú város | 961 | 1 954 | 4 237 | 9 560 | 7 424 | 4 075 | 6 015 | 34 226 | 71 |
| Többi város | 288 | 1 300 | 2 331 | 6 113 | 6 952 | 6 356 | 8 409 | 31 749 | 81 |
| Városok együtt | 1 249 | 3 254 | 6 568 | 15 673 | 14 376 | 10 431 | 14 424 | 65 975 | 76 |
| Községek, nagyközségek | 120 | 431 | 1 257 | 3 079 | 10 021 | 13 395 | 15 772 | 44 075 | 91 |
| Megye összesen | 1 369 | 3 685 | 7 825 | 18 752 | 24 397 | 23 826 | 30 196 | 110 050 | 82 |
| Járások | | | | | | | | | |
| J01 Celldömölki | 47 | 196 | 661 | 1 612 | 2 602 | 3 289 | 2 972 | 11 379 | 83 |
| J02 Körmenti | 78 | 411 | 687 | 1 691 | 3 055 | 3 059 | 3 253 | 12 234 | 82 |
| J03 Kőszegi | 110 | 361 | 684 | 1 578 | 2 096 | 2 059 | 3 506 | 10 394 | 88 |
| J04 Sárvári | 104 | 395 | 711 | 2 049 | 3 983 | 4 727 | 5 123 | 17 092 | 85 |
| J05 Szentgotthárdi | 24 | 108 | 301 | 860 | 1 348 | 1 537 | 1 885 | 6 063 | 86 |
| J06 Szombathelyi | 985 | 2 064 | 4 442 | 10 135 | 9 336 | 7 504 | 11 775 | 46 241 | 79 |
| J07 Vasvári | 21 | 150 | 339 | 827 | 1 977 | 1 651 | 1 682 | 6 647 | 81 |
| Statisztikai kistérségek | | | | | | | | | |
| K01 Celldömölki | 47 | 196 | 661 | 1 612 | 2 602 | 3 289 | 2 972 | 11 379 | 83 |
| K02 Csepregi | 14 | 61 | 126 | 359 | 912 | 1 182 | 2 022 | 4 676 | 98 |
| K03 Körmenti | 63 | 380 | 567 | 1 476 | 2 259 | 2 118 | 2 364 | 9 227 | 81 |
| K04 Kőszegi | 97 | 312 | 589 | 1 303 | 1 521 | 1 360 | 2 098 | 7 280 | 83 |
| K05 Óriszentpéteri | 15 | 34 | 131 | 257 | 900 | 1 024 | 945 | 3 306 | 86 |
| K06 Sárvári | 103 | 383 | 680 | 1 965 | 3 646 | 4 244 | 4 509 | 15 530 | 84 |
| K07 Szentgotthárdi | 24 | 105 | 290 | 818 | 1 244 | 1 454 | 1 829 | 5 764 | 86 |
| K08 Szombathelyi | 985 | 2 064 | 4 442 | 10 135 | 9 336 | 7 504 | 11 775 | 46 241 | 79 |
| K09 Vasvári | 21 | 150 | 339 | 827 | 1 977 | 1 651 | 1 682 | 6 647 | 81 |
| Népesség-nagyságcsoport | | | | | | | | | |
| Városok | | | | | | | | | |
| 100 000- | - | - | - | - | - | - | - | - | - |
| 50 000-99 999 | 961 | 1 954 | 4 237 | 9 560 | 7 424 | 4 075 | 6 015 | 34 226 | 71 |
| 30 000-49 999 | - | - | - | - | - | - | - | - | - |
| 20 000-29 999 | - | - | - | - | - | - | - | - | - |
| 15 000-19 999 | - | - | - | - | - | - | - | - | - |
| 10 000-14 999 | 249 | 1 049 | 1 869 | 4 677 | 4 733 | 3 900 | 4 554 | 21 031 | 77 |
| 5 000- 9 999 | 15 | 87 | 224 | 633 | 694 | 668 | 1 010 | 3 331 | 84 |
| 1 000- 4 999 | 24 | 164 | 238 | 803 | 1 525 | 1 788 | 2 845 | 7 387 | 92 |
| Együtt | 1 249 | 3 254 | 6 568 | 15 673 | 14 376 | 10 431 | 14 424 | 65 975 | 76 |
| Községek, nagyközségek | | | | | | | | | |
| 10 000-14 999 | - | - | - | - | - | - | - | - | - |
| 5 000-9 999 | - | - | - | - | - | - | - | - | - |
| 3 000-4 999 | - | - | - | - | - | - | - | - | - |
| 2 000-2 999 | 3 | 47 | 96 | 213 | 640 | 1 088 | 1 691 | 3 778 | 97 |
| 1 500-1 999 | 5 | 16 | 40 | 121 | 527 | 843 | 1 058 | 2 610 | 94 |
| 1 000-1 499 | 23 | 64 | 125 | 333 | 1 019 | 1 639 | 2 326 | 5 529 | 95 |
| 500- 999 | 38 | 130 | 379 | 984 | 3 152 | 4 303 | 5 022 | 14 008 | 91 |
| 200- 499 | 40 | 140 | 467 | 1 122 | 3 785 | 4 562 | 4 756 | 14 872 | 89 |
| 199 és kevesebb | 11 | 34 | 150 | 306 | 898 | 960 | 919 | 3 278 | 86 |
| Együtt | 120 | 431 | 1 257 | 3 079 | 10 021 | 13 395 | 15 772 | 44 075 | 91 |
| Összesen | 1 369 | 3 685 | 7 825 | 18 752 | 24 397 | 23 826 | 30 196 | 110 050 | 82 |
| Ebből: | | | | | | | | | |
| 50 000-99 999 | 961 | 1 954 | 4 237 | 9 560 | 7 424 | 4 075 | 6 015 | 34 226 | 71 |
| 30 000-49 999 | - | - | - | - | - | - | - | - | - |
| 20 000-29 999 | - | - | - | - | - | - | - | - | - |
| 15 000-19 999 | - | - | - | - | - | - | - | - | - |
| 10 000-14 999 | 249 | 1 049 | 1 869 | 4 677 | 4 733 | 3 900 | 4 554 | 21 031 | 77 |
| 5 000- 9 999 | 15 | 87 | 224 | 633 | 694 | 668 | 1 010 | 3 331 | 84 |
| 3 000- 4 999 | 22 | 141 | 210 | 640 | 1 168 | 1 305 | 2 319 | 5 805 | 93 |
| 2 000- 2 999 | 3 | 59 | 109 | 337 | 882 | 1 410 | 2 041 | 4 841 | 95 |
| 1 500- 1 999 | 5 | 16 | 40 | 121 | 527 | 843 | 1 058 | 2 610 | 94 |

4.3.3.1 A lakások és lakott üdülők alapterület szerint, 2011 (folytatás)

| Terület | -29 | 30-39 | 40-49 | 50-59 | 60-79 | 80-99 | 100- | Összesen | Egy lakásra jutó alapterület, m ² |
|----------------------------|-----------------------------------|-------|-------|-------|-------|-------|-------|----------|--|
| | m ² alapterületű lakás | | | | | | | | |
| Települések adatai | | | | | | | | | |
| Megyeszékhely | | | | | | | | | |
| J06 K08 Szombathely | 961 | 1 954 | 4 237 | 9 560 | 7 424 | 4 075 | 6 015 | 34 226 | 71 |
| Többi város | | | | | | | | | |
| J03 K02 Bük | 8 | 23 | 41 | 127 | 274 | 269 | 695 | 1 437 | 104 |
| J01 K01 Celldömölk | 24 | 141 | 432 | 1 077 | 840 | 1 056 | 1 184 | 4 754 | 79 |
| J03 K02 Csepreg | 4 | 22 | 48 | 115 | 216 | 324 | 563 | 1 292 | 95 |
| J02 K03 Körmend | 57 | 335 | 425 | 1 133 | 1 219 | 908 | 974 | 5 051 | 74 |
| J03 K04 Kőszeg | 91 | 279 | 542 | 1 185 | 1 144 | 664 | 978 | 4 883 | 75 |
| J02 K05 Óriszentpéter | 2 | 11 | 15 | 39 | 115 | 161 | 176 | 519 | 90 |
| J04 K06 Répcelak | - | 12 | 13 | 124 | 242 | 322 | 350 | 1 063 | 87 |
| J04 K06 Sárvár | 77 | 294 | 470 | 1 282 | 1 530 | 1 272 | 1 418 | 6 343 | 78 |
| J05 K07 Szentgotthárd | 15 | 87 | 224 | 633 | 694 | 668 | 1 010 | 3 331 | 84 |
| J07 K09 Vasvár | 6 | 87 | 97 | 318 | 548 | 375 | 485 | 1 916 | 80 |
| J06 K08 Vép | 4 | 9 | 24 | 80 | 130 | 337 | 576 | 1 160 | 100 |
| Községek, nagyközségek | | | | | | | | | |
| J06 K08 Acsád | - | 2 | 10 | 9 | 22 | 48 | 92 | 183 | 97 |
| J05 K07 Alsószőlőnk | - | 3 | 12 | 8 | 39 | 60 | 45 | 167 | 88 |
| J07 K09 Alsóújlak | 1 | 1 | 8 | 46 | 97 | 84 | 58 | 295 | 80 |
| J07 K09 Andrásfa | 4 | 3 | 5 | 11 | 44 | 37 | 37 | 141 | 84 |
| J05 K07 Apátistvánfalva | - | - | 2 | 20 | 26 | 50 | 62 | 160 | 94 |
| J02 K05 Bajánsenye | - | 3 | 3 | 12 | 48 | 82 | 93 | 241 | 93 |
| J06 K08 Balogunyom | 4 | 1 | 6 | 18 | 39 | 119 | 233 | 420 | 104 |
| J04 K06 Bejczygyertyános | - | 8 | 12 | 35 | 85 | 83 | 43 | 266 | 78 |
| J07 K09 Bérbaltavár | 3 | 7 | 32 | 37 | 62 | 70 | 81 | 292 | 82 |
| J01 K01 Boba | - | 2 | 1 | 12 | 77 | 126 | 107 | 325 | 93 |
| J01 K01 Borgáta | - | - | 9 | 7 | 37 | 39 | 12 | 104 | 77 |
| J06 K08 Bozzai | - | - | - | 4 | 31 | 35 | 49 | 119 | 92 |
| J03 K04 Bozsok | - | 3 | 6 | 14 | 33 | 35 | 56 | 147 | 94 |
| J04 K02 Bó | - | 2 | 2 | 13 | 54 | 87 | 158 | 316 | 105 |
| J04 K06 Bögöt | - | - | 3 | 13 | 37 | 56 | 57 | 166 | 93 |
| J04 K06 Bögöte | - | 1 | 6 | 13 | 41 | 49 | 53 | 163 | 90 |
| J06 K08 Bucsu | - | - | 2 | 8 | 32 | 55 | 112 | 209 | 107 |
| J03 K04 Cák | - | - | - | 6 | 26 | 30 | 59 | 121 | 105 |
| J04 K02 Chernelházadamonya | - | 1 | 2 | 3 | 28 | 32 | 37 | 103 | 91 |
| J02 K03 Csákánydoroszló | 1 | 3 | 9 | 37 | 120 | 189 | 235 | 594 | 94 |
| J04 K06 Csánig | - | 2 | 4 | 7 | 22 | 59 | 82 | 176 | 96 |
| J07 K09 Csehi | - | - | 4 | 14 | 40 | 50 | 39 | 147 | 86 |
| J07 K09 Csehimindszent | - | 1 | 6 | 2 | 44 | 69 | 55 | 177 | 87 |
| J06 K08 Csempeszkopács | - | - | 1 | 3 | 22 | 46 | 46 | 118 | 98 |
| J04 K06 Csénye | - | 3 | 6 | 29 | 55 | 75 | 128 | 296 | 95 |
| J07 K09 Csipkerek | - | - | 15 | 18 | 102 | 60 | 43 | 238 | 77 |
| J01 K01 Csönge | - | 2 | 14 | 25 | 59 | 46 | 45 | 191 | 80 |
| J05 K07 Csörötnek | - | 4 | 8 | 14 | 105 | 115 | 79 | 325 | 86 |
| J02 K03 Daraboshegy | 1 | 1 | 7 | 16 | 14 | 7 | 19 | 65 | 76 |
| J06 K08 Dozmat | 2 | 2 | 7 | 3 | 14 | 15 | 47 | 90 | 101 |
| J02 K03 Döbörhegy | - | 1 | 4 | 7 | 37 | 32 | 25 | 106 | 80 |
| J02 K03 Döröske | - | 3 | 10 | 11 | 24 | 10 | 18 | 76 | 79 |
| J01 K01 Duka | - | - | 4 | 26 | 65 | 37 | 32 | 164 | 80 |
| J07 K09 Egerfölgy | 3 | 18 | 24 | 49 | 69 | 33 | 31 | 227 | 67 |
| J01 K01 Egyházashetye | - | 1 | 7 | 10 | 59 | 53 | 47 | 177 | 84 |
| J02 K03 Egyházashollós | - | 7 | 10 | 18 | 56 | 72 | 98 | 261 | 89 |
| J02 K03 Egyházasrádóc | - | 7 | 19 | 35 | 103 | 153 | 200 | 517 | 92 |
| J06 K08 Felsőcsatár | - | 1 | 2 | 12 | 36 | 60 | 75 | 186 | 95 |
| J02 K05 Felsőjánosfa | 1 | 6 | 4 | 6 | 21 | 24 | 25 | 87 | 83 |
| J02 K05 Felsőmarác | - | 1 | 11 | 12 | 61 | 49 | 50 | 184 | 84 |
| J05 K07 Felsőszőlőnk | - | 1 | 17 | 40 | 77 | 84 | 74 | 293 | 83 |
| J05 K07 Gasztony | 1 | - | 6 | 12 | 45 | 86 | 60 | 210 | 87 |
| J06 K08 Gencsapáti | 2 | 7 | 10 | 25 | 122 | 221 | 539 | 926 | 108 |



4.3.3.1 A lakások és lakott üdülők alapterület szerint, 2011 (folytatás)

| Terület | -29 | 30-39 | 40-49 | 50-59 | 60-79 | 80-99 | 100- | Összesen | Egy lakásra jutó alapterület, m ² |
|----------------------------|-----------------------------------|-------|-------|-------|-------|-------|------|----------|--|
| | m ² alapterületű lakás | | | | | | | | |
| J04 K06 Gérce | 6 | 21 | 21 | 61 | 139 | 118 | 131 | 497 | 79 |
| J07 K09 Gersekarát | - | 7 | 33 | 36 | 93 | 66 | 98 | 333 | 82 |
| J04 K02 Gőr | - | 2 | 3 | 11 | 33 | 53 | 79 | 181 | 97 |
| J06 K08 Gyanógergye | - | - | 1 | 3 | 19 | 17 | 24 | 64 | 93 |
| J03 K04 Gyöngyösfalu | 2 | 5 | 5 | 13 | 51 | 124 | 201 | 401 | 101 |
| J07 K09 Győrvár | - | 3 | 12 | 29 | 82 | 79 | 84 | 289 | 84 |
| J02 K03 Halastó | - | 2 | 4 | 4 | 23 | 20 | 11 | 64 | 80 |
| J02 K03 Halogy | - | - | 8 | 13 | 54 | 45 | 22 | 142 | 80 |
| J02 K03 Harasztifalu | - | - | 1 | 10 | 16 | 34 | 23 | 84 | 89 |
| J04 K06 Hegyfalú | 8 | 6 | 18 | 24 | 96 | 87 | 72 | 311 | 82 |
| J02 K03 Hegyháthodász | 1 | 1 | 3 | 16 | 27 | 36 | 16 | 100 | 75 |
| J02 K03 Hegyhátsál | - | 2 | 10 | 8 | 25 | 22 | 22 | 89 | 79 |
| J02 K05 Hegyhátszentjakab | - | - | 5 | 17 | 49 | 56 | 38 | 165 | 84 |
| J02 K05 Hegyhátszentmárton | - | 1 | 2 | 4 | 13 | 21 | 13 | 54 | 81 |
| J07 K09 Hegyhátszentpéter | - | - | 1 | 5 | 37 | 24 | 23 | 90 | 84 |
| J06 K08 Horvátlövő | - | - | - | 2 | 13 | 17 | 43 | 75 | 108 |
| J03 K04 Horvátzsidány | - | 2 | 6 | 13 | 31 | 119 | 157 | 328 | 100 |
| J04 K06 Hosszúpereszteg | - | - | 3 | 20 | 108 | 147 | 119 | 397 | 88 |
| J04 K06 Ikervár | 2 | 2 | 11 | 29 | 107 | 245 | 273 | 669 | 95 |
| J03 K02 Iklanberény | 1 | 1 | 2 | 6 | 8 | 6 | 14 | 38 | 113 |
| J02 K05 Ispánk | - | 1 | 6 | 2 | 10 | 23 | 20 | 62 | 93 |
| J02 K05 Ivánc | 1 | 1 | 7 | 19 | 68 | 67 | 62 | 225 | 86 |
| J06 K08 Ják | 1 | 11 | 23 | 63 | 135 | 266 | 425 | 924 | 97 |
| J04 K06 Jákfa | - | 2 | 3 | 9 | 55 | 90 | 79 | 238 | 90 |
| J01 K01 Jánosháza | - | 15 | 48 | 78 | 258 | 351 | 325 | 1 075 | 87 |
| J04 K06 Káld | 2 | 1 | 9 | 33 | 118 | 175 | 141 | 479 | 88 |
| J07 K09 Kám | - | 1 | 2 | 13 | 51 | 72 | 60 | 199 | 90 |
| J01 K01 Karakó | - | 2 | 2 | 18 | 33 | 32 | 20 | 107 | 80 |
| J02 K03 Katafa | - | - | 3 | 14 | 43 | 41 | 60 | 161 | 92 |
| J01 K01 Keléd | 1 | 1 | 2 | 5 | 20 | 16 | 6 | 51 | 77 |
| J01 K01 Kemeneskápolna | - | - | 1 | 3 | 19 | 33 | 13 | 69 | 85 |
| J01 K01 Kemenesmagasi | 8 | 6 | 25 | 66 | 125 | 124 | 85 | 439 | 78 |
| J01 K01 Kemenesmihályfa | 1 | 3 | 17 | 24 | 48 | 86 | 54 | 233 | 82 |
| J01 K01 Kemenespálfa | - | - | 1 | 7 | 36 | 65 | 46 | 155 | 88 |
| J01 K01 Kemenessömjén | - | - | 2 | 12 | 36 | 102 | 78 | 230 | 93 |
| J01 K01 Kemenesszentmárton | - | - | 3 | 10 | 25 | 28 | 28 | 94 | 86 |
| J02 K03 Kemestaródfa | - | - | 3 | 3 | 30 | 35 | 43 | 114 | 89 |
| J04 K06 Kenéz | - | - | 3 | 7 | 26 | 43 | 32 | 111 | 85 |
| J01 K01 Kenyeri | 1 | - | 1 | 21 | 98 | 167 | 162 | 450 | 92 |
| J02 K05 Kercaszomor | - | - | 6 | 11 | 44 | 30 | 30 | 121 | 84 |
| J02 K05 Kerkáskápolna | 1 | - | 1 | 4 | 12 | 23 | 13 | 54 | 86 |
| J05 K07 Kétvölgy | 1 | 1 | 7 | 9 | 19 | 13 | 19 | 69 | 90 |
| J02 K05 Kiszrákos | 3 | 1 | 11 | 8 | 26 | 25 | 29 | 103 | 80 |
| J01 K01 Kíssomlyó | 1 | 2 | 14 | 17 | 61 | 36 | 19 | 150 | 73 |
| J06 K08 Kisunyom | - | - | 2 | 12 | 32 | 58 | 74 | 178 | 100 |
| J03 K04 Kiszsidány | - | 1 | - | 6 | 5 | 9 | 17 | 38 | 90 |
| J05 K05 Kondorfa | - | 3 | 11 | 42 | 104 | 83 | 56 | 299 | 78 |
| J01 K01 Köcsk | - | - | 1 | 9 | 52 | 66 | 37 | 165 | 87 |
| J03 K04 Kőszegdoroszló | 1 | 1 | 3 | 9 | 31 | 24 | 36 | 105 | 92 |
| J03 K04 Kőszegpaty | - | 2 | 3 | 4 | 26 | 16 | 28 | 79 | 87 |
| J03 K04 Kőszegszerdahely | 1 | - | 2 | 4 | 24 | 53 | 114 | 198 | 108 |
| J03 K02 Lócs | - | 2 | - | 5 | 27 | 22 | 45 | 101 | 101 |
| J03 K04 Lukácsháza | 1 | 3 | 4 | 17 | 46 | 134 | 175 | 380 | 99 |
| J05 K07 Magyarlak | - | 2 | 3 | 11 | 44 | 114 | 129 | 303 | 96 |
| J02 K03 Magyaránadalja | - | 1 | 2 | 3 | 17 | 34 | 30 | 87 | 92 |
| J02 K03 Magyarszeceőd | - | - | 3 | 6 | 57 | 47 | 75 | 188 | 92 |
| J02 K05 Magyarszombatfa | 2 | - | 2 | 7 | 37 | 25 | 59 | 132 | 100 |
| J04 K06 Megyehíd | - | - | 4 | 2 | 24 | 47 | 46 | 123 | 92 |
| J04 K06 Meggyeskovácsi | 4 | 6 | 13 | 47 | 108 | 84 | 75 | 337 | 78 |

4.3.3.1 A lakások és lakott üdülők alapterület szerint, 2011 (folytatás)

| Terület | -29 | 30-39 | 40-49 | 50-59 | 60-79 | 80-99 | 100- | Összesen | Egy lakásra jutó alapterület, m ² |
|--------------------------|-----------------------------------|-------|-------|-------|-------|-------|------|----------|--|
| | m ² alapterületű lakás | | | | | | | | |
| J01 K01 Mersevát | 3 | 2 | 4 | 11 | 33 | 91 | 88 | 232 | 93 |
| J04 K02 Mesterháza | - | - | 2 | 6 | 9 | 28 | 33 | 78 | 96 |
| J01 K01 Mesteri | - | - | 3 | 12 | 39 | 46 | 32 | 132 | 86 |
| J06 K08 Meszlen | - | - | 2 | 7 | 18 | 33 | 37 | 97 | 92 |
| J07 K09 Mikosszéplak | - | 4 | 8 | 16 | 59 | 34 | 25 | 146 | 76 |
| J02 K03 Molnaszecsőd | 1 | 6 | 4 | 7 | 31 | 47 | 83 | 179 | 94 |
| J02 K03 Nádasd | 2 | 3 | 10 | 47 | 150 | 132 | 203 | 547 | 90 |
| J04 K02 Nagygeresd | - | 1 | 3 | 8 | 33 | 52 | 46 | 143 | 90 |
| J02 K03 Nagykölked | - | - | 9 | 10 | 17 | 15 | 18 | 69 | 82 |
| J02 K03 Nagymizdó | - | 1 | 6 | 9 | 15 | 24 | 22 | 77 | 83 |
| J02 K05 Nagyrákos | - | - | 3 | 5 | 36 | 43 | 44 | 131 | 88 |
| J01 K01 Nagysimonyi | - | 4 | 18 | 37 | 113 | 139 | 114 | 425 | 85 |
| J07 K09 Nagytilaj | 1 | - | 2 | 7 | 45 | 54 | 26 | 135 | 82 |
| J06 K08 Nári | - | - | 6 | 4 | 63 | 141 | 238 | 452 | 105 |
| J06 K08 Narda | 1 | - | - | 4 | 34 | 47 | 106 | 192 | 105 |
| J06 K08 Nemesbőd | - | 2 | 2 | 13 | 30 | 71 | 130 | 248 | 103 |
| J03 K04 Nemescsó | - | - | - | 2 | 23 | 41 | 53 | 119 | 95 |
| J01 K01 Nemeskeresztúr | - | 3 | 7 | 20 | 57 | 51 | 31 | 169 | 78 |
| J01 K01 Nemeskocs | - | - | 3 | 5 | 35 | 59 | 43 | 145 | 90 |
| J06 K08 Nemeskolta | - | 1 | 1 | 12 | 33 | 44 | 47 | 138 | 92 |
| J04 K02 Nemesládony | - | 1 | 6 | 9 | 20 | 23 | 37 | 96 | 90 |
| J05 K07 Nemesmedves | - | - | - | 2 | 2 | 5 | 4 | 13 | 93 |
| J02 K03 Nemesrempehollós | - | 2 | 7 | 28 | 42 | 45 | 26 | 150 | 76 |
| J04 K06 Nick | - | 2 | 7 | 6 | 45 | 87 | 82 | 229 | 90 |
| J04 K06 Nyógér | - | - | 3 | 15 | 55 | 47 | 51 | 171 | 86 |
| J07 K09 Olaszfa | - | 2 | 13 | 31 | 80 | 74 | 58 | 258 | 79 |
| J03 K04 Ólmod | - | 1 | 2 | 7 | 13 | 16 | 16 | 55 | 88 |
| J05 K07 Orfalu | 1 | - | - | 2 | 8 | 9 | 10 | 30 | 91 |
| J01 K01 Ostffyasszonyfa | 1 | 7 | 14 | 35 | 86 | 122 | 117 | 382 | 85 |
| J07 K09 Oszkó | 1 | 3 | 12 | 34 | 77 | 75 | 100 | 302 | 87 |
| J04 K06 Ölbő | 1 | - | 5 | 27 | 71 | 98 | 102 | 304 | 90 |
| J02 K05 Órimagyarósd | - | - | - | 5 | 38 | 44 | 31 | 118 | 87 |
| J07 K09 Pácsony | - | - | 3 | 18 | 32 | 46 | 31 | 130 | 83 |
| J02 K05 Pankasz | 1 | - | 6 | 7 | 42 | 69 | 53 | 178 | 86 |
| J01 K01 Pápoc | 2 | 2 | 15 | 22 | 131 | 88 | 33 | 293 | 75 |
| J04 K06 Pecöl | - | 1 | 2 | 7 | 36 | 106 | 152 | 304 | 100 |
| J06 K08 Perenye | - | 2 | 3 | 13 | 41 | 64 | 110 | 233 | 98 |
| J03 K04 Peresznye | - | 9 | 2 | 6 | 19 | 42 | 120 | 198 | 104 |
| J07 K09 Petőmihályfa | - | - | 1 | 12 | 42 | 26 | 23 | 104 | 82 |
| J02 K03 Pinkamindszent | - | 1 | 2 | 13 | 49 | 25 | 22 | 112 | 78 |
| J06 K08 Pornóapáti | - | - | 1 | 5 | 17 | 42 | 75 | 140 | 105 |
| J04 K06 Porpác | - | 2 | 8 | 7 | 21 | 19 | 22 | 79 | 83 |
| J04 K06 Pósfá | - | 1 | 4 | 11 | 17 | 30 | 45 | 108 | 99 |
| J03 K04 Pusztacsó | - | - | 4 | - | 9 | 16 | 31 | 60 | 100 |
| J07 K09 Püspökmolnári | - | 1 | 12 | 23 | 113 | 123 | 122 | 394 | 87 |
| J05 K07 Rábagyarmat | - | - | - | 9 | 50 | 89 | 146 | 294 | 101 |
| J07 K09 Rábahídvég | 1 | 5 | 15 | 41 | 113 | 105 | 109 | 389 | 85 |
| J04 K06 Rábapaty | 1 | 5 | 6 | 27 | 127 | 228 | 272 | 666 | 94 |
| J06 K08 Rábatöttös | - | 1 | 7 | 13 | 37 | 34 | 30 | 122 | 81 |
| J02 K03 Rádóckölked | - | - | 4 | 11 | 33 | 51 | 35 | 134 | 86 |
| J05 K07 Rátót | - | - | - | 4 | 20 | 27 | 50 | 101 | 99 |
| J04 K02 Répceszentgyörgy | - | - | 5 | 15 | 21 | 24 | 18 | 83 | 79 |
| J05 K07 Rönök | 5 | 4 | 9 | 25 | 41 | 39 | 42 | 165 | 79 |
| J06 K08 Rum | 4 | 7 | 17 | 27 | 100 | 144 | 163 | 462 | 90 |
| J04 K02 Sajtoskál | - | 1 | 2 | 9 | 29 | 36 | 89 | 166 | 114 |
| J06 K08 Salköveskút | - | 1 | - | 8 | 30 | 52 | 97 | 188 | 99 |
| J07 K09 Sárfimizdó | - | - | 2 | 9 | 21 | 9 | 24 | 65 | 88 |
| J06 K08 Sé | - | 8 | 4 | 23 | 32 | 115 | 285 | 467 | 115 |
| J04 K02 Simaság | 1 | 2 | 3 | 4 | 68 | 93 | 67 | 238 | 88 |

4.3.3.1 A lakások és lakott üdülők alapterület szerint, 2011 (folytatás)

| Terület | -29 | 30-39 | 40-49 | 50-59 | 60-79 | 80-99 | 100- | Összesen | Egy lakásra jutó alapterület, m ² |
|----------------------------|-----------------------------------|-------|-------|--------|--------|--------|--------|----------|--|
| | m ² alapterületű lakás | | | | | | | | |
| J04 K06 Sitke | 1 | - | 5 | 19 | 68 | 80 | 120 | 293 | 95 |
| J06 K08 Sorkifalud | 1 | 2 | 3 | 14 | 66 | 76 | 98 | 260 | 91 |
| J06 K08 Sorkikápolna | - | 1 | 3 | 12 | 29 | 23 | 37 | 105 | 88 |
| J06 K08 Sorokpolány | 1 | 1 | 8 | 18 | 56 | 90 | 104 | 278 | 92 |
| J04 K06 Sótöny | - | 1 | 9 | 22 | 79 | 95 | 77 | 283 | 86 |
| J06 K08 Söpte | - | 4 | 5 | 11 | 32 | 77 | 144 | 273 | 103 |
| J02 K05 Szaknyér | 1 | 1 | 2 | 3 | 8 | 14 | 15 | 44 | 84 |
| J05 K07 Szakonyfalu | 1 | 3 | 2 | 10 | 34 | 34 | 51 | 135 | 86 |
| J02 K05 Szalafő | 2 | - | 7 | 13 | 42 | 48 | 36 | 148 | 82 |
| J02 K03 Szarvaskend | - | 1 | 2 | 13 | 27 | 34 | 36 | 113 | 93 |
| J02 K05 Szatta | - | 1 | 2 | 3 | 11 | 16 | 12 | 45 | 86 |
| J04 K06 Szeleste | - | 1 | 12 | 28 | 63 | 82 | 92 | 278 | 87 |
| J07 K09 Szemenye | 1 | 4 | 20 | 38 | 60 | 33 | 31 | 187 | 74 |
| J06 K08 Szentpéterfa | - | - | 3 | 1 | 58 | 106 | 206 | 374 | 106 |
| J01 K01 Szergény | - | - | 7 | 10 | 46 | 60 | 46 | 169 | 87 |
| J02 K05 Szőce | - | 3 | 22 | 24 | 72 | 66 | 33 | 220 | 77 |
| J06 K08 Tanakajd | - | - | - | 10 | 53 | 80 | 126 | 269 | 100 |
| J06 K08 Táplánszentkereszt | - | 14 | 15 | 47 | 125 | 250 | 402 | 853 | 99 |
| J07 K09 Telekes | - | 3 | 12 | 20 | 66 | 53 | 39 | 193 | 80 |
| J01 K01 Tokorcs | 5 | 3 | 3 | 11 | 30 | 48 | 63 | 163 | 93 |
| J04 K02 Tompaládony | - | 2 | 3 | 6 | 42 | 55 | 50 | 158 | 91 |
| J03 K02 Tormásliget | - | 1 | 3 | 20 | 31 | 43 | 34 | 132 | 83 |
| J06 K08 Torony | 1 | 6 | 14 | 28 | 173 | 181 | 278 | 681 | 95 |
| J03 K02 Tömörd | - | - | 1 | 2 | 19 | 35 | 57 | 114 | 107 |
| J04 K06 Uraiújfalu | - | 2 | 4 | 13 | 87 | 136 | 143 | 385 | 91 |
| J04 K06 Vámoscsalád | - | 3 | 4 | 10 | 27 | 54 | 59 | 157 | 93 |
| J02 K03 Vasalja | - | 3 | 2 | 4 | 30 | 60 | 48 | 147 | 89 |
| J04 K06 Vásárosmiske | - | 2 | 4 | 16 | 46 | 56 | 59 | 183 | 88 |
| J06 K08 Vasasszonyfa | - | 2 | 1 | 10 | 23 | 43 | 77 | 156 | 101 |
| J04 K06 Vasegerszeg | - | 1 | 2 | 7 | 42 | 50 | 47 | 149 | 90 |
| J04 K06 Vashosszúfalu | 1 | - | 1 | 9 | 54 | 89 | 53 | 207 | 87 |
| J06 K08 Vaskeresztes | - | 1 | 3 | 4 | 15 | 26 | 84 | 133 | 114 |
| J06 K08 Vassurány | 1 | 9 | 7 | 6 | 35 | 82 | 140 | 280 | 96 |
| J06 K08 Vasszécseny | 2 | 4 | 6 | 18 | 65 | 145 | 242 | 482 | 101 |
| J05 K07 Vasszentmihály | - | - | - | 19 | 40 | 61 | 48 | 168 | 88 |
| J06 K08 Vasszilvágy | - | 2 | - | 10 | 42 | 60 | 54 | 168 | 89 |
| J06 K08 Vát | - | 8 | 4 | 11 | 38 | 90 | 101 | 252 | 92 |
| J03 K04 Velem | 1 | 6 | 10 | 17 | 40 | 37 | 57 | 168 | 95 |
| J02 K05 Velemér | - | - | - | 6 | 17 | 15 | 14 | 52 | 88 |
| J02 K05 Viszák | 1 | 1 | 5 | 8 | 26 | 40 | 43 | 124 | 86 |
| J01 K01 Vönöck | - | - | 3 | 22 | 84 | 122 | 105 | 336 | 89 |
| J04 K06 Zsédény | - | 4 | 5 | 6 | 15 | 35 | 34 | 99 | 88 |
| J06 K08 Zsennye | - | 1 | 2 | 4 | 20 | 19 | 14 | 60 | 85 |
| Megye összesen | 1 369 | 3 685 | 7 825 | 18 752 | 24 397 | 23 826 | 30 196 | 110 050 | 82 |

4.3.4 A lakások felszereltsége, komfortossága

4.3.4.1 A lakások és lakott üdülők felszereltség szerint, 2011

| Terület | Hálózati | Házi | Meleg folyóvízzel | Vízöblítéses WC-vel | Köz- | Házi | Összesen |
|--------------------------|-----------------|------|----------------------|------------------------|-------------|--------|----------|
| | vízvezetékekkel | | | | csatornával | | |
| | ellátott lakás | | | | | | |
| Megyei jogú város | 34 059 | 43 | 33 647 | 33 718 | 33 802 | 300 | 34 226 |
| Többi város | 31 195 | 147 | 30 533 | 30 630 | 27 922 | 3 420 | 31 749 |
| Városok együtt | 65 254 | 190 | 64 180 | 64 348 | 61 724 | 3 720 | 65 975 |
| Községek, nagyközségek | 41 118 | 473 | 38 593 | 38 330 | 21 717 | 19 874 | 44 075 |
| Megye összesen | 106 372 | 663 | 102 773 | 102 678 | 83 441 | 23 594 | 110 050 |
| Járások | | | | | | | |
| J01 Celldömölki | 10 827 | 64 | 10 250 | 10 295 | 7 037 | 3 854 | 11 379 |
| J02 Körmen di | 11 508 | 139 | 11 038 | 10 914 | 8 261 | 3 386 | 12 234 |
| J03 Kőszegi | 10 184 | 71 | 9 930 | 10 007 | 9 507 | 748 | 10 394 |
| J04 Sárvári | 16 403 | 152 | 15 781 | 15 787 | 8 814 | 7 741 | 17 092 |
| J05 Szentgotthárdi | 5 795 | 43 | 5 498 | 5 399 | 4 433 | 1 405 | 6 063 |
| J06 Szombathelyi | 45 665 | 99 | 44 868 | 44 958 | 44 045 | 1 719 | 46 241 |
| J07 Vasvári | 5 990 | 95 | 5 408 | 5 318 | 1 344 | 4 741 | 6 647 |
| Statisztikai kistérségek | | | | | | | |
| K01 Celldömölki | 10 827 | 64 | 10 250 | 10 295 | 7 037 | 3 854 | 11 379 |
| K02 Csepregi | 4 499 | 35 | 4 355 | 4 374 | 3 072 | 1 462 | 4 676 |
| K03 Körmen di | 8 718 | 114 | 8 451 | 8 374 | 6 124 | 2 708 | 9 227 |
| K04 Kőszegi | 7 145 | 49 | 6 986 | 7 042 | 6 951 | 243 | 7 280 |
| K05 Óriszentpéteri | 3 065 | 25 | 2 826 | 2 749 | 2 137 | 953 | 3 306 |
| K06 Sárvári | 14 943 | 139 | 14 370 | 14 378 | 8 298 | 6 784 | 15 530 |
| K07 Szentgotthárdi | 5 520 | 43 | 5 259 | 5 190 | 4 433 | 1 130 | 5 764 |
| K08 Szombathelyi | 45 665 | 99 | 44 868 | 44 958 | 44 045 | 1 719 | 46 241 |
| K09 Vasvári | 5 990 | 95 | 5 408 | 5 318 | 1 344 | 4 741 | 6 647 |
| Népesség-nagyságcsop ort | | | | | | | |
| Városok | | | | | | | |
| 100 000– | – | – | – | – | – | – | – |
| 50 000–99 999 | 34 059 | 43 | 33 647 | 33 718 | 33 802 | 300 | 34 226 |
| 30 000–49 999 | – | – | – | – | – | – | – |
| 20 000–29 999 | – | – | – | – | – | – | – |
| 15 000–19 999 | – | – | – | – | – | – | – |
| 10 000–14 999 | 20 750 | 87 | 20 387 | 20 492 | 19 010 | 1 827 | 21 031 |
| 5 000– 9 999 | 3 273 | 9 | 3 177 | 3 166 | 2 905 | 377 | 3 331 |
| 1 000– 4 999 | 7 172 | 51 | 6 969 | 6 972 | 6 007 | 1 216 | 7 387 |
| Együtt | 65 254 | 190 | 64 180 | 64 348 | 61 724 | 3 720 | 65 975 |
| Községek, nagyközségek | | | | | | | |
| 10 000–14 999 | – | – | – | – | – | – | – |
| 5 000–9 999 | – | – | – | – | – | – | – |
| 3 000–4 999 | – | – | – | – | – | – | – |
| 2 000–2 999 | 3 656 | 14 | 3 523 | 3 548 | 3 504 | 166 | 3 778 |
| 1 500–1 999 | 2 519 | 21 | 2 421 | 2 426 | 1 647 | 893 | 2 610 |
| 1 000–1 499 | 5 301 | 50 | 5 089 | 5 087 | 4 183 | 1 168 | 5 529 |
| 500– 999 | 13 090 | 150 | 12 288 | 12 183 | 5 291 | 7 949 | 14 008 |
| 200– 499 | 13 658 | 195 | 12 609 | 12 504 | 6 193 | 7 660 | 14 872 |
| 199 és kevesebb | 2 894 | 43 | 2 663 | 2 582 | 899 | 2 038 | 3 278 |
| Együtt | 41 118 | 473 | 38 593 | 38 330 | 21 717 | 19 874 | 44 075 |
| Összesen | 106 372 | 663 | 102 773 | 102 678 | 83 441 | 23 594 | 110 050 |
| Ebből: | | | | | | | |
| 50 000–99 999 | 34 059 | 43 | 33 647 | 33 718 | 33 802 | 300 | 34 226 |
| 30 000–49 999 | – | – | – | – | – | – | – |
| 20 000–29 999 | – | – | – | – | – | – | – |
| 15 000–19 999 | – | – | – | – | – | – | – |
| 10 000–14 999 | 20 750 | 87 | 20 387 | 20 492 | 19 010 | 1 827 | 21 031 |
| 5 000– 9 999 | 3 273 | 9 | 3 177 | 3 166 | 2 905 | 377 | 3 331 |
| 3 000– 4 999 | 5 626 | 43 | 5 451 | 5 457 | 4 496 | 1 173 | 5 805 |
| 2 000– 2 999 | 4 707 | 18 | 4 567 | 4 592 | 4 536 | 189 | 4 841 |
| 1 500– 1 999 | 2 519 | 21 | 2 421 | 2 426 | 1 647 | 893 | 2 610 |

4.3.4.1 A lakások és lakott üdülők felszereltség szerint, 2011 (folytatás)

| Terület | Hálózati | Házi | Meleg folyóvízzel | Vízöblítéses WC-vel | Köz- | Házi | Összesen |
|-----------------------------|-----------------|------|----------------------|------------------------|-------------|------|----------|
| | vízvezetékekkel | | | | csatornával | | |
| | ellátott lakás | | | | | | |
| Települések adatai | | | | | | | |
| Megyeszékhely | | | | | | | |
| J06 K08 Szombathely | 34 059 | 43 | 33 647 | 33 718 | 33 802 | 300 | 34 226 |
| Többi város | | | | | | | |
| J03 K02 Bük | 1 421 | 3 | 1 402 | 1 400 | 1 391 | 33 | 1 437 |
| J01 K01 Celldömölk | 4 680 | 12 | 4 581 | 4 609 | 4 353 | 339 | 4 754 |
| J03 K02 Csepreg | 1 252 | 13 | 1 195 | 1 217 | 1 165 | 100 | 1 292 |
| J02 K03 Körmend | 4 969 | 36 | 4 909 | 4 904 | 4 329 | 676 | 5 051 |
| J03 K04 Kőszeg | 4 836 | 26 | 4 760 | 4 811 | 4 707 | 155 | 4 883 |
| J02 K05 Óriszentpéter | 495 | 4 | 474 | 471 | 479 | 20 | 519 |
| J04 K06 Répcelak | 1 051 | 4 | 1 044 | 1 044 | 1 032 | 23 | 1 063 |
| J04 K06 Sárvár | 6 265 | 13 | 6 137 | 6 168 | 5 621 | 657 | 6 343 |
| J05 K07 Szentgotthárd | 3 273 | 9 | 3 177 | 3 166 | 2 905 | 377 | 3 331 |
| J07 K09 Vasvár | 1 817 | 25 | 1 740 | 1 728 | 860 | 982 | 1 916 |
| J06 K08 Vép | 1 136 | 2 | 1 114 | 1 112 | 1 080 | 58 | 1 160 |
| Községek, nagyközségek | | | | | | | |
| J06 K08 Acsád | 169 | – | 162 | 160 | – | 169 | 183 |
| J05 K07 Alsószőlőnk | 151 | 2 | 136 | 135 | 135 | 18 | 167 |
| J07 K09 Alsóújlak | 261 | 4 | 232 | 230 | – | 265 | 295 |
| J07 K09 Andrásfa | 118 | 2 | 107 | 105 | – | 120 | 141 |
| J05 K07 Apátistvánfalva | 146 | 5 | 135 | 131 | – | 151 | 160 |
| J02 K05 Bajánsenye | 229 | – | 211 | 208 | 217 | 12 | 241 |
| J06 K08 Balogunyom | 398 | 7 | 386 | 388 | 387 | 18 | 420 |
| J04 K06 Bejczygyertyános | 233 | 3 | 198 | 195 | – | 236 | 266 |
| J07 K09 Bérbaltavár | 263 | 7 | 212 | 196 | – | 270 | 292 |
| J01 K01 Boba | 320 | – | 306 | 305 | – | 320 | 325 |
| J01 K01 Borgáta | 88 | – | 77 | 76 | 84 | 4 | 104 |
| J06 K08 Bozzai | 116 | – | 112 | 114 | – | 116 | 119 |
| J03 K04 Bozsok | 140 | 4 | 129 | 135 | 137 | 7 | 147 |
| J04 K02 Bő | 302 | 3 | 300 | 302 | 259 | 46 | 316 |
| J04 K06 Bögöt | 157 | 6 | 156 | 145 | – | 163 | 166 |
| J04 K06 Bögöte | 158 | 1 | 140 | 146 | 151 | 8 | 163 |
| J06 K08 Bucsu | 203 | 2 | 196 | 202 | 195 | 10 | 209 |
| J03 K04 Cák | 116 | 1 | 108 | 108 | 111 | 6 | 121 |
| J04 K02 Chernelháza Damonya | 103 | – | 99 | 99 | 93 | 10 | 103 |
| J02 K03 Csákánydoroszló | 566 | 11 | 537 | 537 | 466 | 111 | 594 |
| J04 K06 Csánig | 161 | 7 | 152 | 157 | – | 168 | 176 |
| J07 K09 Csehi | 135 | – | 104 | 101 | – | 135 | 147 |
| J07 K09 Csehimindszent | 151 | 9 | 143 | 139 | – | 160 | 177 |
| J06 K08 Csempezkopács | 117 | 1 | 110 | 110 | 107 | 11 | 118 |
| J04 K06 Csénye | 270 | 11 | 264 | 263 | – | 281 | 296 |
| J07 K09 Csipkerek | 196 | 15 | 162 | 149 | – | 211 | 238 |
| J01 K01 Csöngye | 166 | – | 145 | 151 | 166 | – | 191 |
| J05 K07 Csörötnek | 317 | – | 286 | 277 | 278 | 39 | 325 |
| J02 K03 Daraboshegy | 49 | – | 42 | 37 | – | 49 | 65 |
| J06 K08 Dozmat | 83 | – | 78 | 80 | 77 | 6 | 90 |
| J02 K03 Döbörhegy | 94 | – | 82 | 82 | – | 94 | 106 |
| J02 K03 Döröske | 71 | – | 60 | 60 | – | 71 | 76 |
| J01 K01 Duka | 154 | 3 | 138 | 130 | – | 157 | 164 |
| J07 K09 Egervölgy | 180 | 1 | 140 | 131 | – | 181 | 227 |
| J01 K01 Egyházashetye | 169 | 1 | 150 | 159 | 161 | 9 | 177 |
| J02 K03 Egyházashollós | 223 | 4 | 213 | 214 | – | 227 | 261 |
| J02 K03 Egyházasrádóc | 481 | 16 | 466 | 459 | 469 | 28 | 517 |
| J06 K08 Felsőcsatár | 182 | 3 | 185 | 179 | 163 | 22 | 186 |
| J02 K05 Felsőjánosfa | 78 | – | 75 | 74 | 66 | 12 | 87 |
| J02 K05 Felsőmarác | 169 | 3 | 158 | 149 | – | 172 | 184 |

4.3.4.1 A lakások és lakott üdülők felszereltség szerint, 2011 (folytatás)

| Terület | Hálózati | Házi | Meleg folyóvízzel | Vízöblítéses WC-vel | Köz- | Házi | Összesen |
|----------------------------|-----------------|------|----------------------|------------------------|-------------|------|----------|
| | vízvezetékekkel | | | | csatornával | | |
| | ellátott lakás | | | | | | |
| J05 K07 Felsőszölnök | 248 | 13 | 216 | 215 | – | 261 | 293 |
| J05 K07 Gasztony | 199 | 4 | 191 | 183 | 162 | 41 | 210 |
| J06 K08 Gencsapáti | 914 | 3 | 895 | 901 | 891 | 26 | 926 |
| J04 K06 Gérce | 464 | 2 | 430 | 415 | – | 466 | 497 |
| J07 K09 Gersekarát | 309 | – | 262 | 265 | 307 | 2 | 333 |
| J04 K02 Gőr | 169 | – | 163 | 165 | 164 | 5 | 181 |
| J06 K08 Gyanógeregye | 61 | 1 | 59 | 58 | 48 | 14 | 64 |
| J03 K04 Gyöngyösfalu | 392 | 2 | 381 | 382 | 376 | 18 | 401 |
| J07 K09 Győrvár | 262 | 1 | 236 | 237 | – | 263 | 289 |
| J02 K03 Halastó | 41 | 2 | 38 | 35 | – | 43 | 64 |
| J02 K03 Halogy | 135 | 3 | 115 | 119 | – | 138 | 142 |
| J02 K03 Harasztifalu | 79 | – | 76 | 75 | 76 | 3 | 84 |
| J04 K06 Hegyfalú | 285 | 20 | 288 | 284 | – | 305 | 311 |
| J02 K03 Hegyháthodász | 77 | 6 | 75 | 71 | – | 83 | 100 |
| J02 K03 Hegyhátsál | 67 | 1 | 60 | 50 | – | 68 | 89 |
| J02 K05 Hegyhátszentjakab | 160 | – | 149 | 144 | 118 | 42 | 165 |
| J02 K05 Hegyhátszentmárton | 43 | 2 | 39 | 40 | – | 45 | 54 |
| J07 K09 Hegyhátszentpéter | 81 | – | 73 | 69 | – | 81 | 90 |
| J06 K08 Horvátlovó | 69 | 1 | 67 | 65 | 65 | 5 | 75 |
| J03 K04 Horvátzsidány | 319 | 3 | 314 | 311 | 313 | 9 | 328 |
| J04 K06 Hosszúpereszteg | 355 | 3 | 331 | 317 | 25 | 333 | 397 |
| J04 K06 Ikervár | 656 | 4 | 638 | 637 | 532 | 128 | 669 |
| J03 K02 Iklanberény | 36 | 1 | 35 | 36 | – | 37 | 38 |
| J02 K05 Ispánk | 59 | – | 57 | 55 | 58 | 1 | 62 |
| J02 K05 Ivánc | 213 | 3 | 197 | 193 | 209 | 7 | 225 |
| J06 K08 Ják | 865 | 5 | 830 | 834 | 839 | 31 | 924 |
| J04 K06 Jákfa | 222 | 3 | 208 | 204 | – | 225 | 238 |
| J01 K01 Jánosháza | 1 034 | 4 | 989 | 991 | 951 | 87 | 1 075 |
| J04 K06 Káld | 469 | 3 | 428 | 438 | 412 | 60 | 479 |
| J07 K09 Kám | 189 | – | 174 | 173 | 177 | 12 | 199 |
| J01 K01 Karakó | 95 | 2 | 89 | 90 | – | 97 | 107 |
| J02 K03 Katafa | 149 | – | 139 | 138 | 137 | 12 | 161 |
| J01 K01 Keléd | 46 | 3 | 33 | 35 | – | 49 | 51 |
| J01 K01 Kemeneskápolna | 59 | 1 | 53 | 56 | – | 60 | 69 |
| J01 K01 Kemenesmagasi | 385 | 4 | 341 | 336 | – | 389 | 439 |
| J01 K01 Kemenesmihályfa | 223 | 2 | 200 | 200 | – | 225 | 233 |
| J01 K01 Kemenespálfa | 150 | 2 | 136 | 134 | – | 152 | 155 |
| J01 K01 Kemenessömjén | 218 | 1 | 204 | 205 | – | 219 | 230 |
| J01 K01 Kemenesszentmárton | 90 | – | 79 | 78 | – | 90 | 94 |
| J02 K03 Kemestaródfa | 104 | 5 | 99 | 88 | – | 109 | 114 |
| J04 K06 Kenéz | 102 | 1 | 99 | 98 | – | 103 | 111 |
| J01 K01 Kenyeri | 424 | – | 410 | 411 | 423 | 1 | 450 |
| J02 K05 Kercaszomor | 110 | 2 | 99 | 95 | 103 | 9 | 121 |
| J02 K05 Kerkáskápolna | 45 | 2 | 45 | 34 | – | 47 | 54 |
| J05 K07 Kétvölgy | 54 | 1 | 49 | 43 | – | 55 | 69 |
| J02 K05 Kistrákos | 95 | 2 | 92 | 90 | 83 | 14 | 103 |
| J01 K01 Kissomlyó | 112 | 1 | 87 | 103 | – | 113 | 150 |
| J06 K08 Kisunyom | 172 | 2 | 171 | 169 | 168 | 6 | 178 |
| J03 K04 Kiszidány | 37 | – | 34 | 35 | 35 | 2 | 38 |
| J05 K05 Kondorfa | 275 | – | 239 | 209 | – | 275 | 299 |
| J01 K01 Köcsk | 152 | – | 130 | 137 | 136 | 16 | 165 |
| J03 K04 Kőszegdoroszló | 100 | 3 | 91 | 88 | 92 | 11 | 105 |
| J03 K04 Kőszegpaty | 74 | 1 | 72 | 73 | 73 | 2 | 79 |
| J03 K04 Kőszegszerdahely | 190 | 5 | 192 | 192 | 188 | 7 | 198 |
| J03 K02 Lócs | 93 | 2 | 88 | 88 | – | 95 | 101 |
| J03 K04 Lukácsháza | 369 | – | 360 | 361 | 364 | 5 | 380 |

4.3.4.1 A lakások és lakott üdülők felszereltség szerint, 2011 (folytatás)

| Terület | Hálózati | Házi | Meleg folyóvízzel | Vízöblítéses WC-vel | Köz- | Házi | Összesen |
|--------------------------|-----------------|------|----------------------|------------------------|-------------|------|----------|
| | vízvezetékekkel | | | | csatornával | | |
| | ellátott lakás | | | | | | |
| J05 K07 Magyarlak | 297 | – | 283 | 276 | 268 | 29 | 303 |
| J02 K03 Magyarnádalja | 83 | 1 | 81 | 81 | – | 84 | 87 |
| J02 K03 Magyarszecsőd | 162 | 8 | 159 | 157 | – | 170 | 188 |
| J02 K05 Magyarszombatfa | 111 | 1 | 68 | 94 | 101 | 11 | 132 |
| J04 K06 Megyehíd | 118 | 4 | 114 | 114 | – | 122 | 123 |
| J04 K06 Meggyeskovácsi | 317 | 4 | 281 | 290 | 198 | 123 | 337 |
| J01 K01 Mersevát | 224 | 1 | 217 | 216 | – | 225 | 232 |
| J04 K02 Mesterháza | 73 | 1 | 73 | 71 | – | 74 | 78 |
| J01 K01 Mesteri | 126 | 4 | 124 | 123 | – | 130 | 132 |
| J06 K08 Meszlen | 92 | – | 87 | 85 | – | 92 | 97 |
| J07 K09 Mikosszéplak | 137 | 3 | 123 | 121 | – | 140 | 146 |
| J02 K03 Molnaszecsőd | 151 | 2 | 142 | 142 | – | 153 | 179 |
| J02 K03 Nadasd | 511 | 8 | 497 | 498 | 476 | 43 | 547 |
| J04 K02 Nagygeresd | 126 | 1 | 121 | 122 | – | 127 | 143 |
| J02 K03 Nagykölked | 56 | – | 49 | 49 | 53 | 3 | 69 |
| J02 K03 Nagymízdó | 59 | – | 55 | 52 | – | 59 | 77 |
| J02 K05 Nagyrákos | 122 | 2 | 117 | 116 | 116 | 8 | 131 |
| J01 K01 Nagysimonyi | 398 | 4 | 377 | 369 | – | 402 | 425 |
| J07 K09 Nagytilaj | 116 | 1 | 92 | 100 | – | 117 | 135 |
| J06 K08 Nári | 436 | 4 | 422 | 427 | 424 | 16 | 452 |
| J06 K08 Narda | 183 | 3 | 183 | 182 | 182 | 4 | 192 |
| J06 K08 Nemesbőd | 238 | 2 | 230 | 235 | 209 | 31 | 248 |
| J03 K04 Nemescsó | 114 | – | 108 | 110 | 111 | 3 | 119 |
| J01 K01 Nemeskeresztúr | 141 | 3 | 139 | 137 | – | 144 | 169 |
| J01 K01 Nemeskocs | 137 | 3 | 131 | 131 | – | 140 | 145 |
| J06 K08 Nemeskolta | 128 | – | 120 | 122 | 122 | 6 | 138 |
| J04 K02 Nemesládony | 87 | – | 79 | 77 | – | 87 | 96 |
| J05 K07 Nemesmedves | 12 | – | 11 | 11 | – | 12 | 13 |
| J02 K03 Nemesrempehollós | 126 | 1 | 111 | 107 | – | 127 | 150 |
| J04 K06 Nick | 222 | 4 | 219 | 218 | 174 | 52 | 229 |
| J04 K06 Nyőgér | 159 | – | 142 | 146 | – | 159 | 171 |
| J07 K09 Olaszfa | 224 | 4 | 200 | 195 | – | 228 | 258 |
| J03 K04 Ólmod | 53 | – | 45 | 46 | 47 | 6 | 55 |
| J05 K07 Orfalu | 24 | 1 | 22 | 20 | – | 25 | 30 |
| J01 K01 Ostffyasszonyfa | 357 | – | 314 | 318 | 355 | 2 | 382 |
| J07 K09 Oszkó | 255 | 9 | 242 | 237 | – | 264 | 302 |
| J04 K06 Ölbő | 285 | 5 | 263 | 266 | – | 290 | 304 |
| J02 K05 Órimagyarósd | 115 | 2 | 100 | 92 | – | 117 | 118 |
| J07 K09 Pácsony | 112 | – | 105 | 105 | – | 112 | 130 |
| J02 K05 Pankasz | 170 | – | 162 | 157 | 163 | 7 | 178 |
| J01 K01 Pápoc | 275 | – | 219 | 221 | 273 | 2 | 293 |
| J04 K06 Pecöl | 291 | 3 | 287 | 285 | – | 294 | 304 |
| J06 K08 Perenye | 224 | 2 | 218 | 217 | 218 | 8 | 233 |
| J03 K04 Peresznye | 179 | 4 | 172 | 171 | 174 | 9 | 198 |
| J07 K09 Petőmihályfa | 95 | – | 84 | 79 | – | 95 | 104 |
| J02 K03 Pinkamindszent | 107 | 3 | 105 | 90 | – | 110 | 112 |
| J06 K08 Pornóapáti | 135 | 1 | 128 | 130 | 134 | 2 | 140 |
| J04 K06 Porpác | 60 | 3 | 57 | 55 | – | 63 | 79 |
| J04 K06 Pósfá | 107 | – | 98 | 97 | – | 107 | 108 |
| J03 K04 Pusztacsó | 59 | – | 56 | 55 | 59 | – | 60 |
| J07 K09 Püspökmolnári | 363 | 8 | 344 | 351 | – | 371 | 394 |
| J05 K07 Rábagyarmat | 283 | 1 | 272 | 262 | 253 | 31 | 294 |
| J07 K09 Rábahídvég | 367 | 1 | 331 | 328 | – | 368 | 389 |
| J04 K06 Rábapaty | 632 | 6 | 601 | 608 | – | 638 | 666 |
| J06 K08 Rábatöttös | 109 | – | 94 | 95 | – | 109 | 122 |
| J02 K03 Rádóckölked | 122 | 3 | 116 | 118 | 118 | 7 | 134 |

4.3.4.1 A lakások és lakott üdülők felszereltség szerint, 2011 (folytatás)

| Terület | Hálózati | Házi | Meleg folyóvízzel | Vízöblítéses WC-vel | Köz- | Házi | Összesen |
|----------------------------|-----------------|------|----------------------|------------------------|-------------|--------|----------|
| | vízvezetékekkel | | | | csatornával | | |
| | ellátott lakás | | | | | | |
| J05 K07 Rátót | 93 | – | 87 | 88 | 84 | 9 | 101 |
| J04 K02 Répceszentgyörgy | 72 | 4 | 74 | 72 | – | 76 | 83 |
| J05 K07 Rönök | 143 | 2 | 120 | 121 | 120 | 25 | 165 |
| J06 K08 Rum | 452 | 2 | 428 | 430 | 380 | 74 | 462 |
| J04 K02 Sajtoskál | 164 | – | 153 | 150 | – | 164 | 166 |
| J06 K08 Salkőveskút | 183 | 1 | 180 | 174 | 180 | 4 | 188 |
| J07 K09 Sárfimizdó | 47 | 1 | 43 | 38 | – | 48 | 65 |
| J06 K08 Sé | 460 | 2 | 460 | 461 | 454 | 8 | 467 |
| J04 K02 Simaság | 227 | 2 | 215 | 218 | – | 229 | 238 |
| J04 K06 Sitke | 279 | 8 | 264 | 266 | – | 287 | 293 |
| J06 K08 Sorkifalud | 245 | – | 234 | 231 | 207 | 38 | 260 |
| J06 K08 Sorkikápolna | 97 | 1 | 88 | 89 | 89 | 9 | 105 |
| J06 K08 Sorokpolány | 273 | – | 262 | 259 | 257 | 16 | 278 |
| J04 K06 Sótöny | 271 | – | 251 | 248 | – | 271 | 283 |
| J06 K08 Söpte | 266 | 3 | 259 | 259 | 260 | 9 | 273 |
| J02 K05 Szaknyér | 39 | 1 | 39 | 34 | – | 40 | 44 |
| J05 K07 Szakonyfalu | 121 | 1 | 118 | 110 | 97 | 25 | 135 |
| J02 K05 Szalafő | 138 | – | 129 | 131 | 130 | 8 | 148 |
| J02 K03 Szarvaskend | 101 | – | 89 | 81 | – | 101 | 113 |
| J02 K05 Szatta | 41 | 1 | 38 | 38 | – | 42 | 45 |
| J04 K06 Szeleste | 257 | 7 | 247 | 246 | – | 264 | 278 |
| J07 K09 Szemenye | 157 | 3 | 130 | 121 | – | 160 | 187 |
| J06 K08 Szentpéterfa | 366 | 1 | 358 | 354 | 361 | 6 | 374 |
| J01 K01 Szergény | 130 | 13 | 131 | 128 | – | 143 | 169 |
| J02 K05 Szőce | 202 | – | 190 | 191 | 196 | 6 | 220 |
| J06 K08 Tanakajd | 266 | – | 259 | 256 | 254 | 12 | 269 |
| J06 K08 Táplánszentkereszt | 843 | 2 | 809 | 822 | 823 | 22 | 853 |
| J07 K09 Telekes | 155 | 1 | 129 | 120 | – | 156 | 193 |
| J01 K01 Tokorcs | 151 | – | 137 | 139 | 135 | 16 | 163 |
| J04 K02 Tompaládony | 137 | 2 | 134 | 133 | – | 139 | 158 |
| J03 K02 Tormásliget | 126 | 3 | 121 | 120 | – | 129 | 132 |
| J06 K08 Torony | 665 | – | 645 | 644 | 649 | 16 | 681 |
| J03 K02 Tömörd | 111 | – | 103 | 104 | – | 111 | 114 |
| J04 K06 Uraiújfalu | 359 | 6 | 353 | 356 | – | 365 | 385 |
| J04 K06 Vámoscsalád | 149 | 1 | 141 | 142 | – | 150 | 157 |
| J02 K03 Vasalja | 135 | 4 | 136 | 130 | – | 139 | 147 |
| J04 K06 Vásárosmiske | 169 | 2 | 155 | 153 | – | 171 | 183 |
| J06 K08 Vasasszonyfa | 147 | – | 140 | 142 | 143 | 4 | 156 |
| J04 K06 Vasegerszeg | 137 | 3 | 127 | 127 | – | 140 | 149 |
| J04 K06 Vashosszúfalu | 187 | 2 | 170 | 161 | 153 | 36 | 207 |
| J06 K08 Vaskeresztes | 129 | – | 119 | 120 | 120 | 9 | 133 |
| J06 K08 Vassurány | 271 | – | 262 | 265 | 268 | 3 | 280 |
| J06 K08 Vasszécseny | 471 | – | 454 | 459 | 441 | 30 | 482 |
| J05 K07 Vasszentmihály | 159 | 4 | 156 | 152 | 131 | 32 | 168 |
| J06 K08 Vasszilvágy | 151 | 2 | 142 | 139 | – | 153 | 168 |
| J06 K08 Vát | 231 | 3 | 219 | 214 | – | 234 | 252 |
| J03 K04 Velem | 167 | – | 164 | 164 | 164 | 3 | 168 |
| J02 K05 Velemér | 48 | – | 45 | 35 | – | 48 | 52 |
| J02 K05 Viszák | 108 | – | 103 | 99 | 98 | 10 | 124 |
| J01 K01 Vönöck | 323 | – | 313 | 307 | – | 323 | 336 |
| J04 K06 Zsédény | 96 | – | 87 | 89 | – | 96 | 99 |
| J06 K08 Zsennye | 60 | – | 56 | 57 | 48 | 12 | 60 |
| Megye összesen | 106 372 | 663 | 102 773 | 102 678 | 83 441 | 23 594 | 110 050 |

4.3.4.2 A lakások és lakott üdülőök komfortosság szerint, 2011

| Terület | Összkomfortos | Komfortos | Félkomfortos | Komfort nélküli | Szükség- és egyéb lakás | Összesen |
|--------------------------|---------------|-----------|--------------|-----------------|-------------------------|----------|
| Megyei jogú város | 23 715 | 9 290 | 488 | 489 | 244 | 34 226 |
| Többi város | 19 755 | 10 349 | 631 | 901 | 113 | 31 749 |
| Városok együtt | 43 470 | 19 639 | 1 119 | 1 390 | 357 | 65 975 |
| Községek, nagyközségek | 21 499 | 15 842 | 1 775 | 4 802 | 157 | 44 075 |
| Megye összesen | 64 969 | 35 481 | 2 894 | 6 192 | 514 | 110 050 |
| Járások | | | | | | |
| J01 Celldömölki | 4 703 | 5 324 | 337 | 974 | 41 | 11 379 |
| J02 Körmentdi | 6 841 | 3 862 | 407 | 1 074 | 50 | 12 234 |
| J03 Kőszegi | 6 565 | 3 212 | 265 | 294 | 58 | 10 394 |
| J04 Sárvári | 9 141 | 6 311 | 489 | 1 089 | 62 | 17 092 |
| J05 Szentgotthárdi | 3 385 | 1 918 | 262 | 479 | 19 | 6 063 |
| J06 Szombathelyi | 31 562 | 12 474 | 774 | 1 162 | 269 | 46 241 |
| J07 Vasvári | 2 772 | 2 380 | 360 | 1 120 | 15 | 6 647 |
| Statisztikai kistérségek | | | | | | |
| K01 Celldömölki | 4 703 | 5 324 | 337 | 974 | 41 | 11 379 |
| K02 Csepregi | 3 060 | 1 212 | 113 | 270 | 21 | 4 676 |
| K03 Körmentdi | 5 535 | 2 713 | 216 | 726 | 37 | 9 227 |
| K04 Kőszegi | 4 379 | 2 505 | 188 | 163 | 45 | 7 280 |
| K05 Óriszentpéteri | 1 403 | 1 257 | 231 | 402 | 13 | 3 306 |
| K06 Sárvári | 8 267 | 5 806 | 453 | 950 | 54 | 15 530 |
| K07 Szentgotthárdi | 3 288 | 1 810 | 222 | 425 | 19 | 5 764 |
| K08 Szombathelyi | 31 562 | 12 474 | 774 | 1 162 | 269 | 46 241 |
| K09 Vasvári | 2 772 | 2 380 | 360 | 1 120 | 15 | 6 647 |
| Népesség-nagyságcsoport | | | | | | |
| Városok | | | | | | |
| 100 000– | – | – | – | – | – | – |
| 50 000–99 999 | 23 715 | 9 290 | 488 | 489 | 244 | 34 226 |
| 30 000–49 999 | – | – | – | – | – | – |
| 20 000–29 999 | – | – | – | – | – | – |
| 15 000–19 999 | – | – | – | – | – | – |
| 10 000–14 999 | 13 142 | 7 006 | 342 | 453 | 88 | 21 031 |
| 5 000– 9 999 | 2 237 | 887 | 85 | 112 | 10 | 3 331 |
| 1 000– 4 999 | 4 376 | 2 456 | 204 | 336 | 15 | 7 387 |
| Együtt | 43 470 | 19 639 | 1 119 | 1 390 | 357 | 65 975 |
| Községek, nagyközségek | | | | | | |
| 10 000–14 999 | – | – | – | – | – | – |
| 5 000–9 999 | – | – | – | – | – | – |
| 3 000–4 999 | – | – | – | – | – | – |
| 2 000–2 999 | 2 381 | 1 090 | 98 | 200 | 9 | 3 778 |
| 1 500–1 999 | 1 591 | 781 | 70 | 157 | 11 | 2 610 |
| 1 000–1 499 | 3 255 | 1 735 | 147 | 380 | 12 | 5 529 |
| 500– 999 | 6 830 | 5 060 | 576 | 1 499 | 43 | 14 008 |
| 200– 499 | 6 269 | 5 856 | 710 | 1 987 | 50 | 14 872 |
| 199 és kevesebb | 1 173 | 1 320 | 174 | 579 | 32 | 3 278 |
| Együtt | 21 499 | 15 842 | 1 775 | 4 802 | 157 | 44 075 |
| Összesen | 64 969 | 35 481 | 2 894 | 6 192 | 514 | 110 050 |
| Ebből: | | | | | | |
| 50 000–99 999 | 23 715 | 9 290 | 488 | 489 | 244 | 34 226 |
| 30 000–49 999 | – | – | – | – | – | – |
| 20 000–29 999 | – | – | – | – | – | – |
| 15 000–19 999 | – | – | – | – | – | – |
| 10 000–14 999 | 13 142 | 7 006 | 342 | 453 | 88 | 21 031 |
| 5 000– 9 999 | 2 237 | 887 | 85 | 112 | 10 | 3 331 |
| 3 000– 4 999 | 3 719 | 1 613 | 178 | 282 | 13 | 5 805 |
| 2 000– 2 999 | 2 728 | 1 777 | 113 | 214 | 9 | 4 841 |
| 1 500– 1 999 | 1 591 | 781 | 70 | 157 | 11 | 2 610 |

4.3.4.2 A lakások és lakott üdülők komfortosság szerint, 2011 (folytatás)

| Terület | Összkomfortos | Komfortos | Félkomfortos | Komfort nélküli | Szükség- és egyéb lakás | Összesen |
|---------------------------|---------------|-----------|--------------|-----------------|-------------------------|----------|
| Települések adatai | | | | | | |
| Megyeszékhely | | | | | | |
| J06 K08 Szombathely | 23 715 | 9 290 | 488 | 489 | 244 | 34 226 |
| Többi város | | | | | | |
| J03 K02 Bük | 1 150 | 233 | 18 | 30 | 6 | 1 437 |
| J01 K01 Celldömölk | 2 359 | 2 157 | 98 | 124 | 16 | 4 754 |
| J03 K02 Csepreg | 854 | 322 | 48 | 64 | 4 | 1 292 |
| J02 K03 Körmend | 3 471 | 1 388 | 49 | 133 | 10 | 5 051 |
| J03 K04 Kőszeg | 2 979 | 1 725 | 99 | 42 | 38 | 4 883 |
| J02 K05 Óriszentpéter | 310 | 156 | 11 | 40 | 2 | 519 |
| J04 K06 Répcelak | 347 | 687 | 15 | 14 | – | 1 063 |
| J04 K06 Sárvár | 4 333 | 1 736 | 96 | 154 | 24 | 6 343 |
| J05 K07 Szentgotthárd | 2 237 | 887 | 85 | 112 | 10 | 3 331 |
| J07 K09 Vasvár | 1 014 | 663 | 89 | 147 | 3 | 1 916 |
| J06 K08 Vép | 701 | 395 | 23 | 41 | – | 1 160 |
| Községek, nagyközségek | | | | | | |
| J06 K08 Acsád | 123 | 36 | 3 | 20 | 1 | 183 |
| J05 K07 Alsószőlőnk | 73 | 59 | 6 | 28 | 1 | 167 |
| J07 K09 Alsóújlak | 118 | 98 | 20 | 56 | 3 | 295 |
| J07 K09 Andrásfa | 48 | 55 | 7 | 30 | 1 | 141 |
| J05 K07 Apátistvánfalva | 82 | 46 | 7 | 24 | 1 | 160 |
| J02 K05 Bajánsenye | 116 | 87 | 9 | 28 | 1 | 241 |
| J06 K08 Balogunyom | 295 | 87 | 8 | 29 | 1 | 420 |
| J04 K06 Bejczygyertyános | 74 | 111 | 31 | 49 | 1 | 266 |
| J07 K09 Bérbaltavár | 89 | 98 | 38 | 67 | – | 292 |
| J01 K01 Boba | 138 | 158 | 15 | 14 | – | 325 |
| J01 K01 Borgáta | 17 | 57 | – | 28 | 2 | 104 |
| J06 K08 Bozzai | 81 | 30 | 1 | 6 | 1 | 119 |
| J03 K04 Bozsok | 86 | 38 | 16 | 7 | – | 147 |
| J04 K02 Bő | 208 | 88 | 6 | 14 | – | 316 |
| J04 K06 Bögöt | 95 | 50 | 12 | 9 | – | 166 |
| J04 K06 Bögöte | 46 | 94 | 6 | 15 | 2 | 163 |
| J06 K08 Bucsu | 138 | 58 | 6 | 7 | – | 209 |
| J03 K04 Cák | 56 | 50 | 5 | 9 | 1 | 121 |
| J04 K02 Chemelházadamonya | 82 | 16 | 3 | 2 | – | 103 |
| J02 K03 Csákánydoroszló | 374 | 151 | 20 | 47 | 2 | 594 |
| J04 K06 Csánig | 89 | 61 | 7 | 19 | – | 176 |
| J07 K09 Csehi | 37 | 61 | 9 | 40 | – | 147 |
| J07 K09 Csehimindszent | 72 | 67 | 2 | 36 | – | 177 |
| J06 K08 Csemepeszkopács | 65 | 43 | 4 | 6 | – | 118 |
| J04 K06 Csénye | 148 | 109 | 13 | 24 | 2 | 296 |
| J07 K09 Csipkerek | 80 | 61 | 25 | 71 | 1 | 238 |
| J01 K01 Csőnge | 25 | 118 | 9 | 39 | – | 191 |
| J05 K07 Csörötnek | 113 | 158 | 22 | 29 | 3 | 325 |
| J02 K03 Daraboshegy | 21 | 16 | 6 | 22 | – | 65 |
| J06 K08 Dozmat | 49 | 29 | 3 | 9 | – | 90 |
| J02 K03 Döbörhegy | 29 | 49 | 5 | 22 | 1 | 106 |
| J02 K03 Döröske | 30 | 26 | 7 | 13 | – | 76 |
| J01 K01 Duka | 42 | 86 | 4 | 30 | 2 | 164 |
| J07 K09 Egervölgy | 55 | 70 | 19 | 82 | 1 | 227 |
| J01 K01 Egyházashetye | 47 | 102 | 10 | 18 | – | 177 |
| J02 K03 Egyházashollós | 119 | 90 | 9 | 43 | – | 261 |
| J02 K03 Egyházasrádóc | 322 | 131 | 15 | 47 | 2 | 517 |
| J06 K08 Felsőcsatár | 107 | 72 | 4 | 3 | – | 186 |
| J02 K05 Felsőjánosfa | 37 | 36 | 2 | 12 | – | 87 |
| J02 K05 Felsőmarác | 69 | 78 | 11 | 25 | 1 | 184 |
| J05 K07 Felsőszőlőnk | 88 | 118 | 18 | 68 | 1 | 293 |

4.3.4.2 A lakások és lakott üdülők komfortosság szerint, 2011 (folytatás)

| Terület | Összkomfortos | Komfortos | Félkomfortos | Komfort nélküli | Szükség- és egyéb lakás | Összesen |
|----------------------------|---------------|-----------|--------------|-----------------|-------------------------|----------|
| J05 K07 Gasztony | 87 | 94 | 10 | 18 | 1 | 210 |
| J06 K08 Gencsapáti | 700 | 185 | 15 | 22 | 4 | 926 |
| J04 K06 Gérce | 165 | 243 | 24 | 64 | 1 | 497 |
| J07 K09 Gerscekarát | 147 | 109 | 14 | 63 | – | 333 |
| J04 K02 Gőr | 114 | 48 | 3 | 16 | – | 181 |
| J06 K08 Gyanógeregye | 29 | 28 | 2 | 5 | – | 64 |
| J03 K04 Gyöngyösfalu | 287 | 89 | 8 | 17 | – | 401 |
| J07 K09 Győrvár | 137 | 95 | 8 | 48 | 1 | 289 |
| J02 K03 Halastó | 17 | 18 | 3 | 25 | 1 | 64 |
| J02 K03 Halogy | 37 | 74 | 15 | 16 | – | 142 |
| J02 K03 Harasztifalu | 34 | 41 | 1 | 7 | 1 | 84 |
| J04 K06 Hegyfalva | 166 | 106 | 14 | 21 | 4 | 311 |
| J02 K03 Hegyháthodász | 30 | 39 | 4 | 27 | – | 100 |
| J02 K03 Hegyhátsál | 29 | 20 | 10 | 29 | 1 | 89 |
| J02 K05 Hegyhátszentjakab | 75 | 68 | 9 | 13 | – | 165 |
| J02 K05 Hegyhátszentmárton | 13 | 24 | 2 | 13 | 2 | 54 |
| J07 K09 Hegyhátszentpéter | 31 | 35 | 3 | 19 | 2 | 90 |
| J06 K08 Horvátlövő | 40 | 25 | 1 | 9 | – | 75 |
| J03 K04 Horvátzsidány | 203 | 104 | 3 | 16 | 2 | 328 |
| J04 K06 Hosszúpereszteg | 108 | 203 | 24 | 61 | 1 | 397 |
| J04 K06 Ikervár | 402 | 227 | 12 | 26 | 2 | 669 |
| J03 K02 Iklanberény | 22 | 12 | – | 3 | 1 | 38 |
| J02 K05 Ispánk | 27 | 28 | 2 | 5 | – | 62 |
| J02 K05 Ivánc | 94 | 93 | 10 | 28 | – | 225 |
| J06 K08 Ják | 614 | 204 | 26 | 80 | – | 924 |
| J04 K06 Jákfa | 77 | 122 | 12 | 27 | – | 238 |
| J01 K01 Jánosháza | 442 | 523 | 39 | 68 | 3 | 1 075 |
| J04 K06 Káld | 153 | 268 | 21 | 36 | 1 | 479 |
| J07 K09 Kám | 93 | 76 | 4 | 26 | – | 199 |
| J01 K01 Karakó | 40 | 47 | 4 | 15 | 1 | 107 |
| J02 K03 Katafa | 85 | 52 | 2 | 22 | – | 161 |
| J01 K01 Keléd | 6 | 25 | 7 | 13 | – | 51 |
| J01 K01 Kemeneskápolna | 15 | 38 | 3 | 13 | – | 69 |
| J01 K01 Kemenesmagasi | 89 | 239 | 19 | 91 | 1 | 439 |
| J01 K01 Kemenesmihályfa | 90 | 102 | 12 | 28 | 1 | 233 |
| J01 K01 Kemenespálfa | 60 | 69 | 10 | 16 | – | 155 |
| J01 K01 Kemenessömjén | 112 | 89 | 4 | 24 | 1 | 230 |
| J01 K01 Kemenesszentmárton | 45 | 31 | 2 | 14 | 2 | 94 |
| J02 K03 Kemestaródfa | 63 | 25 | 2 | 24 | – | 114 |
| J04 K06 Kenéz | 50 | 48 | 1 | 12 | – | 111 |
| J01 K01 Kenyeri | 177 | 231 | 6 | 36 | – | 450 |
| J02 K05 Kercaszomor | 40 | 50 | 10 | 21 | – | 121 |
| J02 K05 Kerkáskápolna | 11 | 23 | 9 | 11 | – | 54 |
| J05 K07 Kétvölgy | 20 | 17 | 9 | 23 | – | 69 |
| J02 K05 Kisrákos | 43 | 44 | 6 | 8 | 2 | 103 |
| J01 K01 Kissomlyó | 24 | 59 | 3 | 63 | 1 | 150 |
| J06 K08 Kisunyom | 115 | 54 | – | 9 | – | 178 |
| J03 K04 Kiszsidány | 15 | 18 | 3 | 2 | – | 38 |
| J05 K05 Kondorfa | 97 | 108 | 40 | 54 | – | 299 |
| J01 K01 Köcsk | 44 | 83 | 10 | 25 | 3 | 165 |
| J03 K04 Kőszegdoroszló | 45 | 42 | 12 | 6 | – | 105 |
| J03 K04 Kőszegpaty | 29 | 42 | 3 | 5 | – | 79 |
| J03 K04 Kőszegszerdahely | 133 | 56 | 5 | 4 | – | 198 |
| J03 K02 Lócs | 48 | 38 | 4 | 10 | 1 | 101 |
| J03 K04 Lukácsháza | 263 | 93 | 8 | 16 | – | 380 |
| J05 K07 Magyarlak | 157 | 117 | 9 | 20 | – | 303 |
| J02 K03 Magyarnádalja | 46 | 34 | 2 | 5 | – | 87 |

4.3.4.2 A lakások és lakott üdülők komfortosság szerint, 2011 (folytatás)

| Terület | Összkomfortos | Komfortos | Félkomfortos | Komfort nélküli | Szükség- és egyéb lakás | Összesen |
|--------------------------|---------------|-----------|--------------|-----------------|-------------------------|----------|
| J02 K03 Magyarszecsőd | 103 | 51 | 5 | 29 | – | 188 |
| J02 K05 Magyarszombatfa | 31 | 25 | 46 | 28 | 2 | 132 |
| J04 K06 Megyehíd | 72 | 40 | 1 | 9 | 1 | 123 |
| J04 K06 Meggyeskovácsi | 102 | 172 | 15 | 45 | 3 | 337 |
| J01 K01 Mersevát | 127 | 85 | 6 | 13 | 1 | 232 |
| J04 K02 Mesterháza | 45 | 26 | 1 | 6 | – | 78 |
| J01 K01 Mesteri | 67 | 55 | 2 | 8 | – | 132 |
| J06 K08 Meszlen | 55 | 28 | 6 | 8 | – | 97 |
| J07 K09 Mikosszéplak | 39 | 80 | 8 | 19 | – | 146 |
| J02 K03 Molnaszecsőd | 100 | 38 | 8 | 31 | 2 | 179 |
| J02 K03 Nádasd | 300 | 188 | 14 | 44 | 1 | 547 |
| J04 K02 Nagygeresd | 56 | 62 | 5 | 20 | – | 143 |
| J02 K03 Nagykölked | 17 | 31 | 2 | 19 | – | 69 |
| J02 K03 Nagymizdó | 25 | 19 | 2 | 18 | 13 | 77 |
| J02 K05 Nagyrákos | 53 | 62 | 3 | 12 | 1 | 131 |
| J01 K01 Nagysimonyi | 153 | 211 | 15 | 45 | 1 | 425 |
| J07 K09 Nagytilaj | 21 | 71 | 9 | 34 | – | 135 |
| J06 K08 Náriai | 340 | 79 | 10 | 23 | – | 452 |
| J06 K08 Narda | 128 | 51 | 4 | 9 | – | 192 |
| J06 K08 Nemesbőd | 150 | 77 | 8 | 11 | 2 | 248 |
| J03 K04 Nemescsó | 58 | 48 | 5 | 8 | – | 119 |
| J01 K01 Nemeskeresztúr | 57 | 78 | 3 | 31 | – | 169 |
| J01 K01 Nemeskocs | 76 | 53 | 4 | 12 | – | 145 |
| J06 K08 Nemeskolta | 58 | 61 | 4 | 15 | – | 138 |
| J04 K02 Nemesládony | 15 | 61 | 3 | 17 | – | 96 |
| J05 K07 Nemesmedves | 7 | 4 | – | 2 | – | 13 |
| J02 K03 Nemesrempehollós | 41 | 60 | 10 | 38 | 1 | 150 |
| J04 K06 Nick | 109 | 106 | 2 | 10 | 2 | 229 |
| J04 K06 Nyógér | 65 | 77 | 5 | 24 | – | 171 |
| J07 K09 Olaszfa | 66 | 125 | 11 | 55 | 1 | 258 |
| J03 K04 Ólmod | 14 | 30 | 4 | 7 | – | 55 |
| J05 K07 Orfalu | 12 | 8 | 2 | 8 | – | 30 |
| J01 K01 Ostffyasszonyfa | 141 | 165 | 18 | 58 | – | 382 |
| J07 K09 Oszkó | 121 | 109 | 19 | 53 | – | 302 |
| J04 K06 Ölbő | 166 | 84 | 22 | 31 | 1 | 304 |
| J02 K05 Órimagyarósd | 41 | 49 | 18 | 10 | – | 118 |
| J07 K09 Pácsony | 62 | 42 | 2 | 24 | – | 130 |
| J02 K05 Pankasz | 62 | 93 | 8 | 15 | – | 178 |
| J01 K01 Pápoc | 35 | 176 | 16 | 65 | 1 | 293 |
| J04 K06 Pecöl | 204 | 78 | 5 | 16 | 1 | 304 |
| J06 K08 Perenye | 157 | 56 | 3 | 16 | 1 | 233 |
| J03 K04 Peresznye | 108 | 61 | 6 | 20 | 3 | 198 |
| J07 K09 Petőmihályfa | 27 | 51 | 7 | 19 | – | 104 |
| J02 K03 Pinkaminszent | 39 | 50 | 8 | 15 | – | 112 |
| J06 K08 Pornóapáti | 88 | 40 | 4 | 8 | – | 140 |
| J04 K06 Porpác | 15 | 36 | 6 | 21 | 1 | 79 |
| J04 K06 Pósfá | 63 | 31 | 6 | 8 | – | 108 |
| J03 K04 Pusztacsó | 29 | 23 | 6 | 2 | – | 60 |
| J07 K09 Püspökmolnári | 189 | 150 | 14 | 41 | – | 394 |
| J05 K07 Rábagyarmat | 164 | 95 | 14 | 20 | 1 | 294 |
| J07 K09 Rábahídvég | 186 | 134 | 16 | 52 | 1 | 389 |
| J04 K06 Rábapaty | 322 | 266 | 23 | 52 | 3 | 666 |
| J06 K08 Rábatöttös | 36 | 56 | 3 | 27 | – | 122 |
| J02 K03 Rádóckölked | 57 | 58 | 3 | 15 | 1 | 134 |
| J05 K07 Rátót | 46 | 40 | 4 | 11 | – | 101 |
| J04 K02 Répceszentgyörgy | 23 | 48 | 1 | 10 | 1 | 83 |
| J05 K07 Rönök | 55 | 55 | 22 | 32 | 1 | 165 |

4.3.4.2 A lakások és lakott üdülők komfortosság szerint, 2011 (folytatás)

| Terület | Összkomfortos | Komfortos | Félkomfortos | Komfort nélküli | Szükség- és egyéb lakás | Összesen |
|----------------------------|---------------|-----------|--------------|-----------------|-------------------------|----------|
| J06 K08 Rum | 238 | 180 | 12 | 30 | 2 | 462 |
| J04 K02 Sajtoskál | 111 | 37 | 3 | 13 | 2 | 166 |
| J06 K08 Salköveskút | 99 | 73 | 4 | 12 | – | 188 |
| J07 K09 Sárfimizdó | 17 | 21 | 3 | 24 | – | 65 |
| J06 K08 Sé | 395 | 63 | 4 | 5 | – | 467 |
| J04 K02 Simaság | 152 | 57 | 8 | 18 | 3 | 238 |
| J04 K06 Sitke | 150 | 110 | 8 | 25 | – | 293 |
| J06 K08 Sorkifalud | 123 | 103 | 5 | 29 | – | 260 |
| J06 K08 Sorkikápolna | 49 | 35 | 7 | 13 | 1 | 105 |
| J06 K08 Sorokpolány | 176 | 80 | 10 | 12 | – | 278 |
| J04 K06 Sótöny | 116 | 127 | 12 | 27 | 1 | 283 |
| J06 K08 Söpte | 190 | 65 | 6 | 12 | – | 273 |
| J02 K05 Szaknyér | 11 | 22 | 7 | 4 | – | 44 |
| J05 K07 Szakonyfalu | 69 | 39 | 10 | 17 | – | 135 |
| J02 K05 Szalafő | 103 | 26 | 2 | 15 | 2 | 148 |
| J02 K03 Szarvaskend | 54 | 26 | 10 | 23 | – | 113 |
| J02 K05 Szatta | 19 | 18 | 1 | 7 | – | 45 |
| J04 K06 Szeleste | 164 | 76 | 11 | 27 | – | 278 |
| J07 K09 Szemenye | 60 | 54 | 17 | 55 | 1 | 187 |
| J06 K08 Szentpéterfa | 277 | 73 | 12 | 11 | 1 | 374 |
| J01 K01 Szergény | 46 | 78 | 5 | 38 | 2 | 169 |
| J02 K05 Szőce | 78 | 108 | 7 | 27 | – | 220 |
| J06 K08 Tanakajd | 181 | 73 | 3 | 11 | 1 | 269 |
| J06 K08 Táplánszentkereszt | 625 | 178 | 18 | 30 | 2 | 853 |
| J07 K09 Telekes | 63 | 55 | 16 | 59 | – | 193 |
| J01 K01 Tokorcs | 79 | 55 | 7 | 20 | 2 | 163 |
| J04 K02 Tompaládony | 68 | 62 | 3 | 23 | 2 | 158 |
| J03 K02 Tormásliget | 47 | 70 | 2 | 12 | 1 | 132 |
| J06 K08 Torony | 493 | 137 | 15 | 32 | 4 | 681 |
| J03 K02 Tömörd | 65 | 32 | 5 | 12 | – | 114 |
| J04 K06 Uraiújfalu | 183 | 168 | 7 | 26 | 1 | 385 |
| J04 K06 Vámoscsalád | 70 | 69 | 5 | 13 | – | 157 |
| J02 K03 Vasalja | 92 | 38 | 4 | 12 | 1 | 147 |
| J04 K06 Vásárosmiske | 56 | 90 | 9 | 28 | – | 183 |
| J06 K08 Vasasszonyfa | 95 | 44 | 4 | 13 | – | 156 |
| J04 K06 Vasegerszeg | 70 | 55 | 5 | 19 | – | 149 |
| J04 K06 Vashosszúfalu | 54 | 103 | 19 | 29 | 2 | 207 |
| J06 K08 Vaskeresztes | 74 | 43 | 5 | 11 | – | 133 |
| J06 K08 Vassurány | 167 | 92 | 6 | 14 | 1 | 280 |
| J06 K08 Vasszécseny | 344 | 103 | 8 | 24 | 3 | 482 |
| J05 K07 Vasszentmihály | 78 | 73 | 4 | 13 | – | 168 |
| J06 K08 Vasszilvagy | 74 | 61 | 8 | 25 | – | 168 |
| J06 K08 Vát | 154 | 56 | 19 | 23 | – | 252 |
| J03 K04 Velem | 74 | 86 | 5 | 2 | 1 | 168 |
| J02 K05 Velemér | 13 | 21 | 11 | 7 | – | 52 |
| J02 K05 Viszák | 60 | 38 | 7 | 19 | – | 124 |
| J01 K01 Vönöck | 150 | 154 | 6 | 25 | 1 | 336 |
| J04 K06 Zsédény | 33 | 53 | 4 | 9 | – | 99 |
| J06 K08 Zsennyé | 24 | 31 | 2 | 3 | – | 60 |
| Megye összesen | 64 969 | 35 481 | 2 894 | 6 192 | 514 | 110 050 |

4.3.5 Az épületek, lakóházak száma, jellemzői

4.3.5.1 A lakóházak és üdülőépületek magassága és nagysága, 2011

| Terület | Földszintes | Emeletes | 1 | 2-3 | 4-10 | 11- | Összesen |
|--------------------------|-------------|----------|--------|-------|-------|-------|----------|
| | | | | | | | |
| Megyei jogú város | 10 416 | 1 639 | 9 491 | 923 | 725 | 916 | 12 055 |
| Többi város | 17 821 | 1 289 | 16 809 | 951 | 870 | 480 | 19 110 |
| Városok együtt | 28 237 | 2 928 | 26 300 | 1 874 | 1 595 | 1 396 | 31 165 |
| Községek, nagyközségek | 42 712 | 122 | 42 094 | 642 | 93 | 3 | 42 834 |
| Megye összesen | 70 949 | 3 050 | 68 394 | 2 516 | 1 688 | 1 399 | 73 999 |
| Járások | | | | | | | |
| J01 Celldömölki | 9 226 | 177 | 9 014 | 193 | 133 | 63 | 9 403 |
| J02 Kőrmendi | 9 164 | 235 | 8 957 | 161 | 146 | 135 | 9 399 |
| J03 Kőszegi | 6 554 | 409 | 6 157 | 398 | 294 | 112 | 6 963 |
| J04 Sárvári | 13 473 | 315 | 13 134 | 311 | 236 | 107 | 13 788 |
| J05 Szentgotthárdi | 4 683 | 144 | 4 543 | 156 | 87 | 41 | 4 827 |
| J06 Szombathelyi | 21 839 | 1 703 | 20 642 | 1 231 | 750 | 919 | 23 542 |
| J07 Vasvári | 6 010 | 67 | 5 947 | 66 | 42 | 22 | 6 077 |
| Statisztikai kistérségek | | | | | | | |
| K01 Celldömölki | 9 226 | 177 | 9 014 | 193 | 133 | 63 | 9 403 |
| K02 Csepregi | 4 009 | 82 | 3 871 | 140 | 73 | 7 | 4 091 |
| K03 Kőrmendi | 6 243 | 224 | 6 054 | 143 | 135 | 135 | 6 467 |
| K04 Kőszegi | 4 027 | 340 | 3 743 | 288 | 229 | 105 | 4 367 |
| K05 Óriszentpéteri | 3 220 | 11 | 3 202 | 18 | 11 | - | 3 231 |
| K06 Sárvári | 11 991 | 302 | 11 677 | 281 | 228 | 107 | 12 293 |
| K07 Szentgotthárdi | 4 384 | 144 | 4 244 | 156 | 87 | 41 | 4 528 |
| K08 Szombathelyi | 21 839 | 1 703 | 20 642 | 1 231 | 750 | 919 | 23 542 |
| K09 Vasvári | 6 010 | 67 | 5 947 | 66 | 42 | 22 | 6 077 |
| Népesség-nagyságcsoport | | | | | | | |
| Városok | | | | | | | |
| 100 000- | - | - | - | - | - | - | - |
| 50 000-99 999 | 10 416 | 1 639 | 9 491 | 923 | 725 | 916 | 12 055 |
| 30 000-49 999 | - | - | - | - | - | - | - |
| 20 000-29 999 | - | - | - | - | - | - | - |
| 15 000-19 999 | - | - | - | - | - | - | - |
| 10 000-14 999 | 10 025 | 952 | 9 324 | 613 | 635 | 405 | 10 977 |
| 5 000- 9 999 | 1 997 | 142 | 1 889 | 123 | 86 | 41 | 2 139 |
| 1 000- 4 999 | 5 799 | 195 | 5 596 | 215 | 149 | 34 | 5 994 |
| Együtt | 28 237 | 2 928 | 26 300 | 1 874 | 1 595 | 1 396 | 31 165 |
| Községek, nagyközségek | | | | | | | |
| 10 000-14 999 | - | - | - | - | - | - | - |
| 5 000-9 999 | - | - | - | - | - | - | - |
| 3 000-4 999 | - | - | - | - | - | - | - |
| 2 000-2 999 | 3 511 | 19 | 3 371 | 133 | 26 | - | 3 530 |
| 1 500-1 999 | 2 511 | 17 | 2 476 | 46 | 6 | - | 2 528 |
| 1 000-1 499 | 5 302 | 23 | 5 204 | 104 | 15 | 1 | 5 325 |
| 500- 999 | 13 565 | 43 | 13 381 | 196 | 28 | 2 | 13 608 |
| 200- 499 | 14 612 | 16 | 14 477 | 137 | 14 | - | 14 628 |
| 199 és kevesebb | 3 211 | 4 | 3 185 | 26 | 4 | - | 3 215 |
| Együtt | 42 712 | 122 | 42 094 | 642 | 93 | 3 | 42 834 |
| Összesen | 70 949 | 3 050 | 68 394 | 2 516 | 1 688 | 1 399 | 73 999 |
| Ebből: | | | | | | | |
| 50 000-99 999 | 10 416 | 1 639 | 9 491 | 923 | 725 | 916 | 12 055 |
| 30 000-49 999 | - | - | - | - | - | - | - |
| 20 000-29 999 | - | - | - | - | - | - | - |
| 15 000-19 999 | - | - | - | - | - | - | - |
| 10 000-14 999 | 10 025 | 952 | 9 324 | 613 | 635 | 405 | 10 977 |
| 5 000- 9 999 | 1 997 | 142 | 1 889 | 123 | 86 | 41 | 2 139 |
| 3 000- 4 999 | 4 547 | 141 | 4 365 | 190 | 101 | 32 | 4 688 |
| 2 000- 2 999 | 4 287 | 64 | 4 128 | 154 | 67 | 2 | 4 351 |
| 1 500- 1 999 | 2 511 | 17 | 2 476 | 46 | 6 | - | 2 528 |

4.3.5.1 A lakóházak és üdülőépületek magassága és nagysága, 2011 (folytatás)

| Terület | Földszintes | Emeletes | 1 | 2-3 | 4-10 | 11- | Összesen |
|---------------------------|-------------|----------|---------|-----|------|-----|----------|
| | | | lakásos | | | | |
| Települések adatai | | | | | | | |
| Megyeszékhely | | | | | | | |
| J06 K08 Szombathely | 10 416 | 1 639 | 9 491 | 923 | 725 | 916 | 12 055 |
| Többi város | | | | | | | |
| J03 K02 Bük | 1 007 | 55 | 921 | 89 | 47 | 5 | 1 062 |
| J01 K01 Celldömölk | 2 813 | 158 | 2 689 | 110 | 109 | 63 | 2 971 |
| J03 K02 Csepreg | 1 155 | 13 | 1 132 | 18 | 16 | 2 | 1 168 |
| J02 K03 Körmend | 2 183 | 212 | 2 035 | 102 | 123 | 135 | 2 395 |
| J03 K04 Kőszeg | 1 704 | 338 | 1 464 | 248 | 225 | 105 | 2 042 |
| J02 K05 Óriszentpéter | 476 | 9 | 474 | 4 | 7 | - | 485 |
| J04 K06 Répcelak | 776 | 45 | 757 | 21 | 41 | 2 | 821 |
| J04 K06 Sárvár | 3 325 | 244 | 3 136 | 153 | 178 | 102 | 3 569 |
| J05 K07 Szentgotthárd | 1 997 | 142 | 1 889 | 123 | 86 | 41 | 2 139 |
| J07 K09 Vasvár | 1 351 | 58 | 1 315 | 36 | 36 | 22 | 1 409 |
| J06 K08 Vép | 1 034 | 15 | 997 | 47 | 2 | 3 | 1 049 |
| Községek, nagyközségek | | | | | | | |
| J06 K08 Acsád | 183 | - | 183 | - | - | - | 183 |
| J05 K07 Alsószőlőnk | 162 | - | 158 | 4 | - | - | 162 |
| J07 K09 Alsóújlak | 294 | - | 293 | 1 | - | - | 294 |
| J07 K09 Andrásfa | 140 | - | 139 | 1 | - | - | 140 |
| J05 K07 Apátistvánfalva | 156 | 1 | 154 | 3 | - | - | 157 |
| J02 K05 Bajánsenye | 237 | - | 236 | - | 1 | - | 237 |
| J06 K08 Balogunyom | 414 | 1 | 411 | 4 | - | - | 415 |
| J04 K06 Bejczygyertyános | 266 | - | 266 | - | - | - | 266 |
| J07 K09 Bérbaltavár | 290 | - | 288 | 2 | - | - | 290 |
| J01 K01 Boba | 323 | - | 322 | 1 | - | - | 323 |
| J01 K01 Borgáta | 104 | - | 104 | - | - | - | 104 |
| J06 K08 Bozzai | 113 | 2 | 111 | 4 | - | - | 115 |
| J03 K04 Bozsok | 138 | - | 130 | 8 | - | - | 138 |
| J04 K02 Bő | 304 | 2 | 297 | 9 | - | - | 306 |
| J04 K06 Bögöt | 161 | 1 | 161 | - | 1 | - | 162 |
| J04 K06 Bögöte | 161 | - | 159 | 2 | - | - | 161 |
| J06 K08 Bucsu | 194 | 2 | 185 | 11 | - | - | 196 |
| J03 K04 Cák | 121 | - | 121 | - | - | - | 121 |
| J04 K02 Chemelházadamonya | 102 | - | 101 | 1 | - | - | 102 |
| J02 K03 Csákánydoroszló | 574 | 2 | 565 | 9 | 2 | - | 576 |
| J04 K06 Csánig | 173 | - | 171 | 2 | - | - | 173 |
| J07 K09 Csehi | 147 | - | 147 | - | - | - | 147 |
| J07 K09 Csehimindszent | 173 | - | 170 | 3 | - | - | 173 |
| J06 K08 Csempeszkopács | 116 | - | 115 | 1 | - | - | 116 |
| J04 K06 Csénye | 285 | 3 | 281 | 7 | - | - | 288 |
| J07 K09 Csipkerek | 238 | - | 238 | - | - | - | 238 |
| J01 K01 Csöngye | 187 | - | 185 | 1 | 1 | - | 187 |
| J05 K07 Csörötnek | 324 | - | 323 | 1 | - | - | 324 |
| J02 K03 Daraboshegy | 65 | - | 65 | - | - | - | 65 |
| J06 K08 Dozmat | 89 | - | 88 | 1 | - | - | 89 |
| J02 K03 Döbörhegy | 104 | - | 102 | 2 | - | - | 104 |
| J02 K03 Döröske | 74 | - | 74 | - | - | - | 74 |
| J01 K01 Duka | 164 | - | 164 | - | - | - | 164 |
| J07 K09 Egervölgy | 227 | - | 227 | - | - | - | 227 |
| J01 K01 Egyházashetye | 175 | - | 173 | 2 | - | - | 175 |
| J02 K03 Egyházashollós | 252 | - | 250 | 1 | 1 | - | 252 |
| J02 K03 Egyházasarádóc | 492 | 3 | 483 | 9 | 3 | - | 495 |
| J06 K08 Felsőcsatár | 184 | - | 182 | 2 | - | - | 184 |
| J02 K05 Felsőjánosfa | 85 | - | 83 | 2 | - | - | 85 |
| J02 K05 Felsőmarác | 183 | - | 182 | 1 | - | - | 183 |
| J05 K07 Felsőszőlőnk | 287 | - | 281 | 6 | - | - | 287 |

4.3.5.1 A lakóházak és üdülőépületek magassága és nagysága, 2011 (folytatás)

| Terület | Földszintes | Emeletes | 1 | 2-3 | 4-10 | 11- | Összesen |
|----------------------------|-------------|----------|---------|-----|------|-----|----------|
| | | | lakásos | | | | |
| J05 K07 Gasztony | 210 | – | 210 | – | – | – | 210 |
| J06 K08 Gencsapáti | 890 | 3 | 863 | 29 | 1 | – | 893 |
| J04 K06 Gérce | 485 | – | 473 | 12 | – | – | 485 |
| J07 K09 Gersekarát | 312 | 4 | 309 | 3 | 4 | – | 316 |
| J04 K02 Gőr | 176 | – | 172 | 4 | – | – | 176 |
| J06 K08 Gyanógeregye | 64 | – | 64 | – | – | – | 64 |
| J03 K04 Gyöngyösfalu | 392 | – | 387 | 3 | 1 | – | 392 |
| J07 K09 Győrvár | 289 | – | 289 | – | – | – | 289 |
| J02 K03 Halastó | 63 | – | 62 | 1 | – | – | 63 |
| J02 K03 Halogy | 141 | – | 140 | 1 | – | – | 141 |
| J02 K03 Harasztifalu | 83 | – | 82 | 1 | – | – | 83 |
| J04 K06 Hegyfalu | 264 | 2 | 254 | 10 | – | 2 | 266 |
| J02 K03 Hegyháthodász | 97 | 1 | 97 | 1 | – | – | 98 |
| J02 K03 Hegyhátsál | 89 | – | 89 | – | – | – | 89 |
| J02 K05 Hegyhátszentjakab | 163 | – | 161 | 2 | – | – | 163 |
| J02 K05 Hegyhátszentmárton | 53 | – | 53 | – | – | – | 53 |
| J07 K09 Hegyhátszentpéter | 90 | – | 90 | – | – | – | 90 |
| J06 K08 Horvátlövő | 74 | – | 74 | – | – | – | 74 |
| J03 K04 Horvátzsidány | 316 | 1 | 304 | 12 | – | – | 317 |
| J04 K06 Hosszúpereszteg | 391 | – | 385 | 6 | – | – | 391 |
| J04 K06 Ikervár | 636 | 5 | 626 | 13 | 2 | – | 641 |
| J03 K02 Iklanberény | 38 | – | 38 | – | – | – | 38 |
| J02 K05 Ispánk | 54 | 1 | 54 | – | 1 | – | 55 |
| J02 K05 Ivánc | 219 | – | 214 | 5 | – | – | 219 |
| J06 K08 Ják | 879 | 2 | 847 | 31 | 3 | – | 881 |
| J04 K06 Jákfa | 237 | – | 237 | – | – | – | 237 |
| J01 K01 Jánosháza | 962 | 10 | 918 | 38 | 16 | – | 972 |
| J04 K06 Káld | 445 | – | 432 | 10 | 2 | 1 | 445 |
| J07 K09 Kám | 197 | – | 196 | 1 | – | – | 197 |
| J01 K01 Karakó | 107 | – | 107 | – | – | – | 107 |
| J02 K03 Katafa | 158 | 1 | 157 | 2 | – | – | 159 |
| J01 K01 Keléd | 44 | – | 40 | 4 | – | – | 44 |
| J01 K01 Kemeneskápolna | 69 | – | 69 | – | – | – | 69 |
| J01 K01 Kemenesmagasi | 428 | – | 423 | 4 | 1 | – | 428 |
| J01 K01 Kemenesmihályfa | 225 | 1 | 222 | 3 | 1 | – | 226 |
| J01 K01 Kemenespálfa | 155 | – | 155 | – | – | – | 155 |
| J01 K01 Kemenessömjén | 229 | – | 228 | 1 | – | – | 229 |
| J01 K01 Kemenesszentmárton | 81 | 1 | 79 | 1 | 2 | – | 82 |
| J02 K03 Kemestaródfa | 114 | – | 114 | – | – | – | 114 |
| J04 K06 Kenéz | 111 | – | 111 | – | – | – | 111 |
| J01 K01 Kenyeri | 444 | 1 | 441 | 4 | – | – | 445 |
| J02 K05 Kercaszomor | 121 | – | 121 | – | – | – | 121 |
| J02 K05 Kerkáskápolna | 54 | – | 54 | – | – | – | 54 |
| J05 K07 Kétvölgy | 67 | – | 66 | 1 | – | – | 67 |
| J02 K05 Kisrákos | 98 | – | 97 | – | 1 | – | 98 |
| J01 K01 Kissomlyó | 148 | – | 146 | 2 | – | – | 148 |
| J06 K08 Kisunyom | 168 | 3 | 164 | 7 | – | – | 171 |
| J03 K04 Kiszidány | 38 | – | 38 | – | – | – | 38 |
| J05 K05 Kondorfa | 299 | – | 299 | – | – | – | 299 |
| J01 K01 Köcsk | 159 | – | 155 | 3 | 1 | – | 159 |
| J03 K04 Kőszegdoroszló | 103 | – | 101 | 2 | – | – | 103 |
| J03 K04 Kőszegpaty | 68 | – | 66 | – | 2 | – | 68 |
| J03 K04 Kőszegszerdahely | 196 | – | 196 | – | – | – | 196 |
| J03 K02 Lócs | 100 | – | 99 | 1 | – | – | 100 |
| J03 K04 Lukácsháza | 362 | – | 351 | 10 | 1 | – | 362 |
| J05 K07 Magyarlak | 299 | – | 297 | 1 | 1 | – | 299 |
| J02 K03 Magyaránadalja | 87 | – | 87 | – | – | – | 87 |

4.3.5.1 A lakóházak és üdülőépületek magassága és nagysága, 2011 (folytatás)

| Terület | Földszintes | Emeletes | 1 | 2-3 | 4-10 | 11- | Összesen |
|--------------------------|-------------|----------|---------|-----|------|-----|----------|
| | | | lakásos | | | | |
| J02 K03 Magyarszecsőd | 181 | – | 178 | 2 | 1 | – | 181 |
| J02 K05 Magyarszombatfa | 131 | – | 131 | – | – | – | 131 |
| J04 K06 Megyehíd | 122 | – | 121 | 1 | – | – | 122 |
| J04 K06 Meggyeskovácsi | 330 | – | 327 | 3 | – | – | 330 |
| J01 K01 Mersevát | 227 | 1 | 224 | 4 | – | – | 228 |
| J04 K02 Mesterháza | 75 | 1 | 74 | 2 | – | – | 76 |
| J01 K01 Mesteri | 132 | – | 132 | – | – | – | 132 |
| J06 K08 Meszlen | 97 | – | 97 | – | – | – | 97 |
| J07 K09 Mikosszéplak | 146 | – | 146 | – | – | – | 146 |
| J02 K03 Molnaszecsőd | 172 | – | 171 | – | 1 | – | 172 |
| J02 K03 Nádasd | 528 | 3 | 522 | 6 | 3 | – | 531 |
| J04 K02 Nagygeresd | 143 | – | 143 | – | – | – | 143 |
| J02 K03 Nagykölked | 68 | – | 68 | – | – | – | 68 |
| J02 K03 Nagymizdó | 75 | – | 75 | – | – | – | 75 |
| J02 K05 Nagyrákos | 130 | – | 130 | – | – | – | 130 |
| J01 K01 Nagysimonyi | 414 | 1 | 410 | 4 | 1 | – | 415 |
| J07 K09 Nagytilaj | 135 | – | 135 | – | – | – | 135 |
| J06 K08 Nári | 440 | – | 429 | 11 | – | – | 440 |
| J06 K08 Narda | 190 | 1 | 190 | 1 | – | – | 191 |
| J06 K08 Nemesbőd | 237 | – | 228 | 9 | – | – | 237 |
| J03 K04 Nemescsó | 117 | – | 117 | – | – | – | 117 |
| J01 K01 Nemeskeresztúr | 169 | – | 169 | – | – | – | 169 |
| J01 K01 Nemeskocs | 145 | – | 145 | – | – | – | 145 |
| J06 K08 Nemeskolta | 138 | – | 138 | – | – | – | 138 |
| J04 K02 Nemesládony | 96 | – | 96 | – | – | – | 96 |
| J05 K07 Nemesmedves | 13 | – | 13 | – | – | – | 13 |
| J02 K03 Nemesrempehollós | 147 | – | 145 | 2 | – | – | 147 |
| J04 K06 Nick | 227 | – | 226 | 1 | – | – | 227 |
| J04 K06 Nyólgér | 169 | – | 167 | 2 | – | – | 169 |
| J07 K09 Olaszfa | 258 | – | 258 | – | – | – | 258 |
| J03 K04 Ólmod | 52 | – | 51 | 1 | – | – | 52 |
| J05 K07 Orfalu | 30 | – | 30 | – | – | – | 30 |
| J01 K01 Ostffyasszonyfa | 376 | 1 | 373 | 4 | – | – | 377 |
| J07 K09 Oszkó | 297 | 1 | 295 | 3 | – | – | 298 |
| J04 K06 Ölbő | 295 | – | 288 | 7 | – | – | 295 |
| J02 K05 Órimagyarósd | 116 | – | 115 | 1 | – | – | 116 |
| J07 K09 Pácsony | 123 | 1 | 119 | 5 | – | – | 124 |
| J02 K05 Pankasz | 178 | – | 178 | – | – | – | 178 |
| J01 K01 Pápoc | 291 | 1 | 291 | 1 | – | – | 292 |
| J04 K06 Pecöl | 300 | 1 | 299 | 2 | – | – | 301 |
| J06 K08 Perenye | 227 | – | 221 | 6 | – | – | 227 |
| J03 K04 Peresznye | 196 | 1 | 196 | 1 | – | – | 197 |
| J07 K09 Petőmihályfa | 104 | – | 104 | – | – | – | 104 |
| J02 K03 Pinkaminszent | 112 | – | 112 | – | – | – | 112 |
| J06 K08 Pornóapáti | 134 | – | 129 | 5 | – | – | 134 |
| J04 K06 Porpác | 77 | – | 75 | 2 | – | – | 77 |
| J04 K06 Pósfá | 107 | – | 106 | 1 | – | – | 107 |
| J03 K04 Pustacsó | 59 | – | 58 | 1 | – | – | 59 |
| J07 K09 Püspökmolnári | 388 | – | 385 | 3 | – | – | 388 |
| J05 K07 Rábagyarmat | 289 | 1 | 287 | 3 | – | – | 290 |
| J07 K09 Rábahídvég | 368 | 3 | 363 | 6 | 2 | – | 371 |
| J04 K06 Rábapaty | 657 | – | 653 | 3 | 1 | – | 657 |
| J06 K08 Rábatöttös | 121 | – | 120 | 1 | – | – | 121 |
| J02 K03 Rádóckölked | 132 | – | 131 | 1 | – | – | 132 |
| J05 K07 Rátót | 98 | – | 95 | 3 | – | – | 98 |
| J04 K02 Répceszentgyörgy | 75 | – | 70 | 4 | 1 | – | 75 |
| J05 K07 Rönök | 160 | – | 156 | 4 | – | – | 160 |

4.3.5.1 A lakóházak és üdülőépületek magassága és nagysága, 2011 (folytatás)

| Terület | Földszintes | Emeletes | 1 | 2-3 | 4-10 | 11- | Összesen |
|----------------------------|-------------|----------|---------|-------|-------|-------|----------|
| | | | lakásos | | | | |
| J06 K08 Rum | 452 | 2 | 448 | 6 | - | - | 454 |
| J04 K02 Sajtoskál | 160 | - | 156 | 4 | - | - | 160 |
| J06 K08 Salköveskút | 181 | - | 177 | 4 | - | - | 181 |
| J07 K09 Sárfimizdó | 65 | - | 65 | - | - | - | 65 |
| J06 K08 Sé | 423 | 5 | 411 | 13 | 4 | - | 428 |
| J04 K02 Simaság | 195 | 10 | 194 | 4 | 7 | - | 205 |
| J04 K06 Sitke | 287 | - | 284 | 3 | - | - | 287 |
| J06 K08 Sorkifalud | 257 | 1 | 257 | 1 | - | - | 258 |
| J06 K08 Sorkikápolna | 104 | - | 103 | 1 | - | - | 104 |
| J06 K08 Sorokpolány | 269 | 1 | 262 | 8 | - | - | 270 |
| J04 K06 Sótöny | 283 | - | 283 | - | - | - | 283 |
| J06 K08 Söpte | 243 | 1 | 235 | 6 | 3 | - | 244 |
| J02 K05 Szaknyér | 43 | - | 42 | 1 | - | - | 43 |
| J05 K07 Szakonyfalu | 132 | - | 130 | 2 | - | - | 132 |
| J02 K05 Szalafő | 146 | - | 145 | 1 | - | - | 146 |
| J02 K03 Szarvaskend | 106 | 2 | 105 | 2 | 1 | - | 108 |
| J02 K05 Szatta | 45 | - | 45 | - | - | - | 45 |
| J04 K06 Szeleste | 271 | - | 266 | 5 | - | - | 271 |
| J07 K09 Szemenye | 185 | - | 183 | 2 | - | - | 185 |
| J06 K08 Szentpéterfa | 362 | - | 351 | 11 | - | - | 362 |
| J01 K01 Szergény | 169 | - | 169 | - | - | - | 169 |
| J02 K05 Szóce | 213 | 1 | 212 | 1 | 1 | - | 214 |
| J06 K08 Tanakajd | 266 | 1 | 265 | 2 | - | - | 267 |
| J06 K08 Táplánszentkereszt | 780 | 4 | 743 | 35 | 6 | - | 784 |
| J07 K09 Telekes | 193 | - | 193 | - | - | - | 193 |
| J01 K01 Tokorcs | 160 | - | 158 | 2 | - | - | 160 |
| J04 K02 Tompaládony | 156 | - | 154 | 2 | - | - | 156 |
| J03 K02 Tormásliget | 116 | - | 114 | - | 2 | - | 116 |
| J06 K08 Torony | 644 | 10 | 632 | 21 | 1 | - | 654 |
| J03 K02 Tömörd | 111 | 1 | 110 | 2 | - | - | 112 |
| J04 K06 Uraiújfalu | 370 | 1 | 363 | 5 | 3 | - | 371 |
| J04 K06 Vámoscsalád | 151 | - | 146 | 5 | - | - | 151 |
| J02 K03 Vasalja | 146 | - | 145 | 1 | - | - | 146 |
| J04 K06 Vásárosmiske | 183 | - | 183 | - | - | - | 183 |
| J06 K08 Vasasszonyfa | 155 | - | 154 | 1 | - | - | 155 |
| J04 K06 Vasegerszeg | 146 | - | 145 | 1 | - | - | 146 |
| J04 K06 Vashosszúfalu | 202 | - | 199 | 3 | - | - | 202 |
| J06 K08 Vaskeresztes | 133 | - | 133 | - | - | - | 133 |
| J06 K08 Vassurány | 246 | 2 | 234 | 10 | 4 | - | 248 |
| J06 K08 Vasszécseny | 455 | 8 | 447 | 16 | - | - | 463 |
| J05 K07 Vasszentmihály | 160 | - | 155 | 5 | - | - | 160 |
| J06 K08 Vasszilvágó | 166 | - | 164 | 2 | - | - | 166 |
| J06 K08 Vát | 241 | - | 239 | 1 | 1 | - | 241 |
| J03 K04 Velem | 165 | - | 163 | 2 | - | - | 165 |
| J02 K05 Velemér | 52 | - | 52 | - | - | - | 52 |
| J02 K05 Viszák | 124 | - | 124 | - | - | - | 124 |
| J01 K01 Vönöck | 326 | 2 | 323 | 4 | 1 | - | 328 |
| J04 K06 Zsédény | 98 | - | 97 | 1 | - | - | 98 |
| J06 K08 Zsennyé | 60 | - | 60 | - | - | - | 60 |
| Megye összesen | 70 949 | 3 050 | 68 394 | 2 516 | 1 688 | 1 399 | 73 999 |

Módszertani megjegyzések, fogalmak

A 2011. évi népszámlálás eszmei időpontja

A népszámlálás állapotfelvétel, egy adott időpontra vonatkozik. Az Európai Unió népszámlálási rendelete a népszámlálás eszmei időpontját a 2011. évre írta elő, az országgyűlés a 2009. évi CXXXIX. törvényben (népszámlálási törvény) 2011. október 1-je 0 órában határozta meg a pontos időpontot. Az előző, 2001. évi népszámlálás eszmei időpontja február 1-jén 0 óra volt, a két népszámlálás között 10 év és 8 hónap telt el.

A népszámlálás eszmei időpontja

- 1870-ben január 1-jén 0 óra,
- az 1880., az 1890., az 1900., az 1910., az 1920. és az 1930. években december 31-én éjfél,
- 1941-ben január 31-én éjfél,
- 1949-ben, 1960-ban, 1970-ben, 1980-ban és 1990-ben január 1-jén 0 óra
- 2001-ben február 1-jén 0 óra,
- 2011-ben október 1-jén 0 óra volt.

Területi egységek

Az adatokat a 2011. október 1-jei általános területbeosztásnak megfelelően közöljük, az ettől való eltérést jelöljük.

Település

A település fogalma a közigazgatási egységet alkotó helységet (a fővárost, a főváros kerületeit, a megyei jogú várost, a várost, a nagyközséget és a községet) foglalja magába.

Belterület a település azon része, amelynek területén a település igazgatási szervei és általában az ellátó intézmények többsége található.

Külterület a település rendezési tervében meghatározott belterület határán kívül fekvő rész, amely általában mező- vagy erdőgazdasági terület. A népszámlálási gyakorlatban azt tekintjük külterületi településrésznek, ahol legalább egy személyt összeírtunk, vagy ahol legalább egy üres (nem lakott), de egyébként használható lakás van.

Régió

A régió több megye (a főváros) területére kiterjedő, az érintett megyék közigazgatási határával határolt, egybefüggő tervezési, illetve statisztikai területi egység.

A megyénkénti adatokat tartalmazó táblákban a régiók neve előtt található sorszám a régiót azonosítja, ezért ugyanez a sorszám megtalálható az adott régióba tartozó megye (főváros) neve előtt is.

Statisztikai kistérség

A földrajzilag is összefüggő települések olyan együttese, amely a települések közötti valós munka-, lakóhelyi, közlekedési, középfokú ellátási stb. kapcsolatokon alapul.

A statisztikai kistérségekre vonatkozó táblákban a kistérségek neve előtt található sorszám a kistérséget azonosítja, ezért ugyanez a sorszám megtalálható az adott kistérségbe tartozó települések neve előtt is.

Járás

A járás a megye részét alkotó, annak felosztásával kialakított, települések meghatározott csoportját magában foglaló közigazgatási területi egység, amely az illetékességi területek megállapításának az alapja. 2013. január 1-jétől összesen 175 járás jött létre.

A járásokra vonatkozó táblákban a járások neve előtt található sorszám a járást azonosítja, ezért ugyanez a sorszám megtalálható az adott kistérségbe tartozó települések neve előtt is.

Területnagyság

A területnagyságra vonatkozó adatokat a kötet – a Földművelésügyi és Vidékfejlesztési Minisztérium Földügyi és térképészeti főosztálya nyilvántartásával egyezően – a 2011. január 1-jei állapotnak megfelelően, hektárban tartalmazza.

Népesség, népmozgalom

Eltérés az előzetes és a végleges népességszám között

A 2012-ben, még a kérdőívek feldolgozása előtt, az adatfelvétel során kifejezetten az előzetes adatok közzététele céljából gyűjtött információk alapján számítottokhoz képest a népszámlálás végleges népességszáma 44 ezer fővel alacsonyabb. Ennek az az oka, hogy a részletes feldolgozás, a kérdőíveken szereplő valamennyi lakcím és más logikai összefüggések vizsgálata során megállapítottuk, hogy 44 ezer fő ténylegesen egy másik lakcímén él, ahol a népszámlálás szabályai szerint szintén számba vették.

A népesség számának megállapítása, népességekategóriák

A 2011. évi népszámlálás – a korábbi gyakorlattól eltérően – főszabály szerint minden személyt egy lakcímen, az életvitelszerűen használt lakóhelyén írt össze, ez adja a népszámlálási lakónépesség alapját. Kivételt képeztek ugyanakkor az egyszeri összeírás szabálya alól a háztartások azon tagjai, akik tanulás, munkavégzés vagy egyéb ok miatt máshol (pl. kollégiumban, munkásszálláson, albérletben) laknak, de hetente, kéthetente, havonta hazajárnak a családjukhoz. Róluk két helyen kellett kérdőívet kitölteni: az életvitelszerűen használt lakóhelyen (pl. a kollégista gyermekről a kollégiumban) és a családi otthonban is. Természetesen ezek az „időszakonként hazajáró” személyek is csak egyszer szerepelnek a lakónépességben, mégpedig az életvitelszerűen használt lakóhely településén. A családi otthonban kitöltött kérdőívek alapján így kialakíthatóvá válik egy olyan népességekategória is, amely a távol tanuló, dolgozó családtagokat a családdal egyben tartva fontos információval szolgál a háztartásról mint gazdasági egységről, az eltartó és az eltartott személyek gazdasági közösségéről.

Népesség

A népességadatok az 1870–1960-ig terjedő időszakban a jelenlévő népességre, az 1970–2011 közötti időszakban az állandó és a lakónépességre vonatkoznak. Az adatok 1870–1890 között csak a polgári, 1900–2011 között az összes népesség számát foglalják magukba.

Jelenlévő népesség a népszámlálás eszmei időpontjában az összeírás helyén tartózkodó népesség.

Állandó népesség: az adott területen bejelentett lakóhellyel (állandó lakással) rendelkező személyek adatait tartalmazza, függetlenül attól, hogy van-e máshol bejelentett tartózkodási helyük (ideiglenes lakásuk). Ebbe a csoportba tartoznak azok a személyek is, akik valamely okból (munkavállalás, tanulás, diplomáciai, kereskedelmi, tudományos megbízás teljesítése stb.) az eszmei időpontban átmenetileg külföldön tartózkodtak, de bejelentett lakóhelyük (lakásuk) az adott területen volt.

Lakónépesség

A népszámlálási lakónépességbe azok a személyek tartoznak, akiknek egyetlen lakóhelyük az összeírás helye, illetve ha több lakóhellyel rendelkeznek, az összeírás helyét tekintik életvitelszerű lakóhelyüknek, éjszakai pihenésüket általában, a hét nagyobb részében ott töltik. A hazánkban élő külföldiek akkor tartoznak bele a lakónépességbe, ha legalább 12 hónapja életvitelszerűen Magyarországon élnek, vagy szándékoznak élni. Nem tartoznak a lakónépességbe a 3 hónapnál rövidebb ideje Magyarországon tartózkodók. A fedél nélküli hajléktalanok annak a településnek, budapesti kerületnek a lakónépességébe tartoznak, ahol a népszámlálás során számba vették őket. Az átmenetileg – 12 hónapnál rövidebb ideig – külföldön tartózkodó magyar állampolgárok a lakónépesség részét képezik. A népszámlálási lakónépesség tehát a tényleges népességet jelenti, ezt a népességkategóriát használta már a 2001. évi népszámlálás is. A népszámlálási lakónépesség fogalma igazodik a nemzetközileg elfogadott népszámlálási módszertanhoz is. A nemzetközi rendeletek és ajánlások ugyanis a népességszámnak nem a hivatalos bejelentésen alapuló, hanem a tényleges lakóhely szerinti megállapítását írják elő.

Az átmenetileg külföldön tartózkodók azok a személyek, akiknek Magyarországon van az állandó otthonuk, de a népszámlálás eszmei időpontjában külföldön tartózkodtak, és távollétük teljes időtartama nem érte el a 12 hónapot.

Népsűrűség: az adott terület 1 km²-ére jutó lakosok száma.

Tényleges szaporodás, illetve fogyás: az adott területen két egymást követő népszámlálásnál kimutatott népességszám különbsége, ami 1870–1960 között az eszmei időpontban jelenlévő, 1970–2011 között pedig a lakónépességre számított érték.

Természetes szaporodás, illetve fogyás: az adott területen az élveszületések és a halálozások egyenlege.

Élveszületés: a magzat világrajövele, ha a magzat az életnek valamilyen jelét adta (pl. légzés, szív működés, az akaratlagos izmok határozott mozgása, köldökzsinór-pulzáció), tekintet nélkül arra, hogy mennyi ideig volt az anya méhében és mennyi ideig élt.

Halálozás: az élet minden jelének végleges elmúlása az élveszületés után bármennyi idővel (az életműködésnek a születés utáni megszűnése a feléledés képessége nélkül).

Vándorlási különbözet: a tényleges és a természetes szaporodás, illetve fogyás különbsége.

Az átlagos évenkénti szaporodás, illetve fogyás számítása azon hipotézisen alapul, hogy a népesség két népszámlálási időpont között mértani haladvány szerint növekszik vagy csökken, vagyis a változási arány (r) állandó. Számítási képlete:

$$P_n = P_0(1 + r)^n$$

ahonnan

$$r = \sqrt[n]{\frac{P_n}{P_0}} - 1$$

P₀ = a népesség száma az időszak eleji népszámlálás időpontjában;

P_n = a népesség száma az időszak végi népszámlálás időpontjában;

n = a két népszámlálás között eltelt évek (töredék évek) száma

Korcsoportok

A népesség kormegoszlási adatainak részletezése a népszámlálások eszmei időpontjáig **betöltött életkor** alapján, korcsoportok szerint történt. Az életkor, valamint a családi állapot szerinti megoszlást mutató táblázatok az adatokat **ötéves és összevont korcsoportonként** tartalmazzák. A 2011. évi népszámlálás adatfeldolgozásaiban az egyes korcsoportok a következő születési évjáratokat ölelik fel:

Ötéves korcsoportok

| Korcsoport, éves | Születési időpont |
|------------------|---------------------------------------|
| 0 – 4 | 2006. október 1.–2011. szeptember 30. |
| 5 – 9 | 2001. október 1.–2006. szeptember 30. |
| 10–14 | 1996. október 1.–2001. szeptember 30. |
| 15–19 | 1991. október 1.–1996. szeptember 30. |
| 20–24 | 1986. október 1.–1991. szeptember 30. |
| 25–29 | 1981. október 1.–1986. szeptember 30. |
| 30–34 | 1976. október 1.–1981. szeptember 30. |
| 35–39 | 1971. október 1.–1976. szeptember 30. |
| 40–44 | 1966. október 1.–1971. szeptember 30. |
| 45–49 | 1961. október 1.–1966. szeptember 30. |
| 50–54 | 1956. október 1.–1961. szeptember 30. |
| 55–59 | 1951. október 1.–1956. szeptember 30. |
| 60–64 | 1946. október 1.–1951. szeptember 30. |
| 65–69 | 1941. október 1.–1946. szeptember 30. |
| 70–74 | 1936. október 1.–1941. szeptember 30. |
| 75–79 | 1931. október 1.–1936. szeptember 30. |
| 80–84 | 1926. október 1.–1931. szeptember 30. |
| 85– | 1926. szeptember 30. vagy korábbi |

Összevont (főbb) korcsoportok

| Korcsoport, éves | Születési időpont |
|--------------------------|---------------------------------------|
| 0–14 Gyermekkorú | 2011. szeptember 30.–1996. október 1. |
| 15–39 Fiatal aktív korú | 1996. szeptember 30.–1971. október 1. |
| 40–59 Idősebb aktív korú | 1971. szeptember 30.–1951. október 1. |
| 60– Időskorú | 1951. szeptember 30. vagy korábbi |

A táblázatok a lakás lakóit, illetve a háztartás tagjait a következő életkorok szerint csoportosítják:

| Korcsoport, éves | Születési időpont |
|------------------|--|
| 0–29 Fiatalkorú | 2011. szeptember 30.–1981. október 1. |
| 30–59 Középkorú | 1981. szeptember 30.– 1951. október 1. |
| 60– Időskorú | 1951. szeptember 30. vagy korábbi |

Szülőképes korú nő: 15–49 éves.

Családi állapot

A népesség családi állapot szerinti csoportosítása az eszmei időpontban fennállott jogi helyzetnek megfelelően történt.

Nőtlen, hajadon az a személy, aki még nem kötött házasságot és nem létesített bejegyzett élettársi kapcsolatot.

Házas az a személy, aki házasságot kötött és házasságát jogerős bírói ítélet nem bontotta fel, függetlenül attól, hogy házastársával együtt él-e.

Bejegyzett élettárs az a személy, aki anyakönyvvezető előtt létesített azonos nemű párjával élettársi kapcsolatot. Jelen kötetben a bejegyzett élettársak a házasok, az özvegy bejegyzett élettársak az özvegyek, az elvált bejegyzett élettársak az elváltak között szerepelnek.

Özvegy az a személy, aki házastársának halála után nem kötött újabb házasságot, és nem létesített bejegyzett élettársi kapcsolatot.

Elvált az a személy, akinek házasságát jogerőre emelkedett bírói ítélet bontotta fel, újabb házasságot nem kötött, és nem létesített bejegyzett élettársi kapcsolatot.

A bírói ítélet nélkül különváltan élő személyek adatai a házások adataiban szerepelnek. A házassági kapcsolat nélkül együtt élő személyek (élettársak) családi állapotának meghatározása ugyancsak a jogi helyzet alapján történt.

Élettársi kapcsolat

Élettársi kapcsolatban élő az a személy, aki házasságkötés nélkül tartósan házasságszerű kapcsolatban él, függetlenül nemétől, családi állapotától, és attól, hogy az összeírás eszmei időpontjában közös háztartásban él-e élettársával.

Termékenység

Termékenységen a 15 éves és idősebb nők elveszületett gyermekeinek száz azonos korú nőre jutó számát értjük, függetlenül attól, hogy a gyermek az eszmei időpontban életben volt-e. Az élve született gyermekek száma nem tartalmazza az örökbe fogadott vagy nevelt gyermekeket.

Állampolgárság

Valamely állam, politikai nemzet kötelékébe tartozást jelenti. Az állampolgárok összessége az állam jogi népessége, amely különbözik a népszámlálási lakónépességtől, vagyis az állam területén életvitelszerűen élő személyek összességétől.

Magyar állampolgárok

Azok a személyek, akiknek van magyar állampolgársága, függetlenül attól, hogy mellette másik állampolgárságuk van-e. A 2010. évi XLIV. törvényben 2011. január 1-jétől bevezetett egyszerűsített honosítás lehetővé tette a magyar felmenőkkel rendelkezők számára a magyar állampolgárság megszerzését magyarországi lakóhely nélkül. A népszámlálási adatok az e törvény alapján állampolgárságot szerettek közül csak azokat tartalmazzák, akik a népszámlálás időpontjában életvitelszerűen Magyarországon éltek.

Külföldi állampolgárok

Azok az állampolgárok, akiknek nincs magyar állampolgárságuk, és nem hontalanok.

Hontalan

Állampolgárság nélküli személyek, akiket egyetlen állam sem tekint polgárának.

Iskolázottság

Legmagasabb befejezett iskolai végzettség

A népesség iskolázottságának megállapítása az iskolarendszerű oktatás keretében szerzett legmagasabb végzettség alapján történt.

Az adatok egyaránt tartalmazzák a nappali, esti és levelező tagozaton, illetve a távoktatási és más formában szerzett végzettségeket.

Általános iskola 8. évfolyamnál alacsonyabb végzettségűek, akik legfeljebb az általános (elemi) iskola 1–7. osztályát, a polgári iskola 1–3. osztályát, a hatosztályos középiskola 1. osztályát, valamint a nyolcosztályos középiskola 1–3. osztályát végezték el, továbbá azok, akik egyetlen osztályt, évfolyamot sem végeztek el.

Általános iskola 8. évfolyam a végzettsége azoknak, akik az általános (elemi) iskola 8. osztályát, a polgári iskola 4–6. osztályát végezték el és nincs magasabb végzettségük, valamint akik bármely középiskolában végeztek el évfolyamokat, de sem szakmai oklevelet, sem érettségit nem szereztek.

Középfokú iskola érettségi nélkül, szakmai oklevéllel a végzettsége azoknak, akik szakmunkásképző (iparitanuló-, tanonc- stb.) iskolában szakmunkás-bizonyítványt, valamint szakiskolában oklevelet, szakképesítő bizonyítványt szereztek. A legmagasabb iskolai végzettség megállapításakor a korábbi szakmunkásképző iskolai végzettségek közül csak az 1961-ben vagy később, az egészségügyi szakiskolai, valamint a gép- és gyorsíró-iskolai végzettségek közül csak az 1976-ban vagy később, nappali tagozaton szereztek számítanak ebbe a kategóriába.

Érettségi a végzettsége azoknak, akik általános vagy szakmai érettséggel rendelkeznek, illetve érettségire épülő szakképesítésük van, valamint akik az egyetem, főiskola stb. bármelyik évfolyamát elvégezték ugyan, de oklevelet (diplomát) nem szereztek.

Egyetem, főiskola stb. oklevéllel a végzettsége azoknak, akik főiskolai (vagy azzal egyenértékű pl. BA/BSc) oklevéllel, vagy egyetemi (vagy azzal egyenértékű pl. MA/MSc) oklevéllel rendelkeznek, továbbá akik doktori (PhD- vagy DLA-) fokozatot szereztek.

A legmagasabb iskolai végzettség szerinti besorolástól eltérnek azok az adatok, amelyek egy-egy jellegzetesebb végzettségi fokozatnak a megfelelő korú népességből számított arányszámait az annál magasabb végzettségűek hozzászámításával mutatják ki (pl. a *legalább érettséggel* csoport arányszámait tartalmazza a felsőfokú oklevelet szerzett személyek adatait is).

Alapfokú végzettség: befejezett általános iskolai 8. évfolyam.

Középfokú végzettség: középfokú iskola érettségi nélkül, szakmai oklevéllel; illetve középfokú iskola érettséggel.

Felsőfokú végzettség: egyetem, főiskola stb. oklevéllel.

Nyelvismeret

Beszélt nyelv az az élő vagy holt nyelv, amelyen a személy másokat megérteni és magát megértetni képes. A népszámláláskor több nyelv ismeretének megjelölésére volt lehetőség. Ennek megfelelően a nyelvismeretet kimutató táblázatokban az összeírt személy annyiszor szerepel, ahány nyelvet megjelölt.

Az **anyanyelven kívül beszélt nyelvek** bemutatásakor csak azon személyek nyelvismerete szerepel, akik az anyanyelvi kérdésre válaszoltak. Az adott nyelven beszélők számából a nyelvet anyanyelven kívül beszélőket levonva az illető anyanyelvűek számát kapjuk, az összevontan, csoportonként közölt nyelvek kivételével.

Gazdasági aktivitás, ingázás

A népszámlálás eszmei időpontját megelőző héten végzett tevékenység alapján a népesség alapvetően két fő csoportból, a gazdaságilag aktív, illetve a gazdaságilag nem aktív népességből áll.

A **gazdaságilag aktív népesség** a foglalkoztatottakból és a munkanélküliekből tevődik össze. A nemzetközi ajánlásoknak megfelelően **foglalkoztatottnak** minősül minden 15 éves és idősebb személy, aki az eszmei időpontot megelőző héten legalább egy órányi, jövedelmet biztosító munkát végzett, vagy rendszeres foglalkozásától (pl. betegség miatti távollét, vagy fizetett, illetve fizetés nélküli szabadság miatt) csak átmenetileg volt távol. Jövedelmet biztosító munkának számít annak jogi kereteitől függetlenül minden olyan tevékenység, ami pénzjövedelmet vagy természetbeni juttatást biztosít. Ennek megfelelően foglalkoztatottak mindazok, akik munkaviszonyban, kormánytisztviselői, köztisztviselői, közalkalmazotti jogviszonyban, bírói, ügyészi szolgálati viszonyban, munkavégzési kötelezettséggel járó tagsági viszonyban állnak bármely

munkáltatóval, illetve munkaszerződéssel, vállalkozói engedéllyel rendelkeznek. Idetartozik a háztartáshoz tartozó gazdaságban vagy vállalkozásban, segítő családtagként végzett rendszeres tevékenység, az alkalmi munka, a közhasznú munkában, közmunkában való részvétel, illetve az egyéb nem szerződéses jogviszonyban végzett munka is. A foglalkoztatottak közé tartoznak a nyugdíj, gyed, gyes, gyet mellett dolgozók, továbbá – amennyiben az intézetben dolgoznak – a büntetés-végrehajtási intézetben fogva tartottak is. Foglalkoztatottnak számítanak a 15 éves és idősebb nappali tagozatos tanulók is abban az esetben, ha az eszmei időpontot megelőző héten legalább egy órát dolgoztak.

A foglalkoztatottakon belül megkülönböztetjük

- az aktív keresők,
- a nappali tagozatos tanulmányok mellett dolgozók,
- a gyermekgondozási ellátás mellett dolgozók és
- a nyugdíj, járadék mellett dolgozók csoportját.

Az 1990. évi és korábbi népszámlálások nem számolták a foglalkoztatottak (korábbi megnevezés: **aktív keresők**) közé a nyugdíj, gyes, gyed mellett dolgozókat és a nappali tagozatos tanulmányok mellett dolgozókat. A sorkatonai, tartalékos katonai szolgálatot teljesítő, valamint a büntetés-végrehajtási intézetekben fogva tartott személyeket akkor tekintették foglalkoztatottnak, ha bevonulásuk, illetve büntetés-végrehajtási intézetbe kerülésük előtt dolgoztak. Az idénymunkások, alkalmi munkások akkor is a foglalkoztatottak közé számítottak, ha az eszmei időpontot megelőző héten nem dolgoztak.

A foglalkoztatottak számát és összetételét bemutató táblázatok minden esetben a 15 éves és idősebb foglalkoztatottak adatait tartalmazzák, míg a népesség gazdasági aktivitását bemutató táblázatokban az 1990. évi és korábbi népszámlálások aktív keresői között a 14 éves aktív keresők adatai is szerepelnek.

Munkanélküli az a személy, aki

- az eszmei időpontot megelőző héten nem dolgozott,
- az eszmei időpontot megelőző négy hét folyamán aktívan munkát keresett (állás után érdeklődött a Munkaügyi Központnál, munkaközvetítő irodánál vagy magán-munkaközvetítőnél, személyesen vagy írásban megkeresett valamilyen munkáltatót, munkavállalás céljából hirdetést adott fel, hirdetésre válaszolt, rokonoknál, ismerősöknél érdeklődött munkaalkalom iránt vagy vállalkozás indítását intézte), valamint
- úgy nyilatkozott, hogy legfeljebb két héten belül munkába tudna állni.

A munkanélküli minősítésnek nem feltétele a munkanélküli-ellátásban (pl. munkanélküli-járadék) való részesülés.

A munkanélküliekről 1949 óta első ízben az 1990. évi népszámlálás gyűjtött adatokat. Az 1990. évi népszámlálásnál nem tartoztak a munkanélküliek közé azok a munkaképes koron (14–59 éves férfi, 14–54 éves nő) felüli személyek, akik nyugdíjasként, továbbá a gyes, gyed igénybevétele mellett munkát kerestek. Nem volt a munkanélküli minősítés feltétele az sem, hogy az érintett két héten belül munkába tud állni.

A **gazdaságilag nem aktív népesség** inaktív keresőkből és eltartottakból áll.

Inaktív keresők azok a személyek, akik a felvétel eszmei időpontjában keresőtevékenységet nem folytattak, de keresettel, jövedelemmel rendelkeztek, így

- a saját jogú nyugellátásban, nyugdíjszerű ellátásban, járadékban részesülők,
- a hozzátartozói jogon folyósított nyugdíjban vagy egyéb ellátásban részesülők,
- a gyermekgondozás (nevelés) címen ellátásban részesülők,
- a szociális ellátásban részesülők, (ápolási díjban részesülők, szociális segélyezettek)
- a vagyonukból vagy egyéb, nem munkával kapcsolatos jövedelemből élők (pl. akik földjük, nyaralójuk, lakásuk bérbeadásából, bankbetétjük kamataiból, albérlő tartásából élnek).

Eltartottak azok a személyek, akik nem tartoznak az előbbieken felsorolt kategóriák egyikébe sem, mert általában keresettel, jövedelemmel nem rendelkeznek, és megélhetésükről magánszemély vagy intézmény gondoskodik.

Ilyenek például

- a 15 éven aluli nem tanuló gyermekek;
- a keresőtevékenységet nem folytató, inaktív keresőknek nem minősülő nappali tagozaton tanulók (mindazok, akik az iskolarendszerbe tartozó alap-, közép-, illetve felsőfokú oktatási intézmények valamelyikének nappali tagozatán folytatják tanulmányaikat, függetlenül attól, hogy részesülnek-e ösztöndíjban);
- az egyéb eltartottak (a 15 éves és idősebb, nappali tagozaton nem tanuló eltartottak, mint pl. a háztartásbeliek).

Az utolsó foglalkozás abbahagyása óta eltelt idő

Az inaktív keresők és a munkanélküliek esetében az utolsó foglalkozás abbahagyása óta 2011. október 1-jéig eltelt idő megállapítása az utolsó munkaviszony megszűnésének éve és hónapja alapján történt.

A foglalkoztatottak napi ingázása

Annak megállapítása, hogy a foglalkoztatottak közül ki minősül naponta ingázónak, az életvitelszerű lakóhely szerinti, illetve a munkahely szerinti település egyezőségén vagy különbözőségén alapul.

Jelen kötetben az ingázásra vonatkozó adatok előzetesek. Az ingázási adatok szoros összefüggésben állnak a személy foglalkozásával és munkáltatójának főtevékenységével. Az ingázásra vonatkozó végleges adatok a foglalkoztatottak adatait részletesen bemutató tematikus kötetben lesznek elérhetőek.

Naponta ingázó az a foglalkoztatott, aki nem ugyanazon a településen dolgozik, mint ahol ténylegesen lakik. Napi ingázás szempontjából Budapest egyetlen településnek (közigazgatási egységnek) minősül, a fővárosi kerületek közötti napi munkába járás nem minősül ingázásnak.

Helyben lakó és dolgozó: az a foglalkoztatott, aki ugyanazon a településen dolgozik, mint ahol életvitelszerűen lakik.

Az ún. **változó településen dolgozók:** azok a foglalkoztatottak, akik tevékenységüket rendszeresen más-más településen végzik (pl. ügynök, piaci árus).

A népesség nemzetiségi hovatartozását befolyásoló tényezők

A nemzetiségi hovatartozást meghatározó kérdések az ún. **különleges adatok** közé tartoznak. A népszámlálási törvény alapján a válaszadás e kérdésekre önkéntes volt.

A 2011. évi népszámlálásból a népesség nemzetiségi hovatartozását a nemzetiségi, az anyanyelv és a családi, baráti közösségben használt nyelv kérdéseire adott válaszok alapján lehet meghatározni. Magyarországon a többséget képviselő magyarság mellett a nemzetiségi törvény bejegyzett hazai nemzetiségnek tekinti a bolgárokat, a cigányokat (romákat), a görögöket, a horvátokat, a lengyeleket, a németeket, az örményeket, a románokat, a ruszinokat, a szerbeket, a szlovákokat, a szlovénokat és az ukránokat.

Az adatfelvételkor egy személy több nemzetiséghez tartozónak is vallhatta magát. Ennek megfelelően a nemzetiség, az anyanyelv, a családi, baráti közösségben használt nyelv szerinti táblázatokban az összeírt személy annyiszor szerepel, ahány népcsoporthoz való kötődést megjelölt. A jelenlegi és a 2001-es közlés az egyes népcsoportokba tartozó személyek számát tartalmazza.

A „nemzetiséghez tartozó” (2001-ben „hazai kisebbséghez tartozó”) kategória azokat a személyek tartalmazza, akik akár nemzetiségi, akár anyanyelvi, akár családi, baráti közösségben használt nyelvként az adott nemzetiséget megjelölték.

Nemzetiség

A magyar népszámlálásoknál a nemzetiségi hovatartozás szempontjából minden összeírt személyt, anyanyelvre való tekintet nélkül, olyan nemzetiségűként vesznek számba, amelyhez tartozónak minden befolyásolástól mentesen vallotta magát.

Anyanyelv

Az az élő nyelv, amelyet az ember általában gyermekkorában (elsőként) tanul meg, amelyen családtagjaival általában beszél, és amelyet minden befolyásolástól mentesen, a valósághoz hűen anyanyelvének vall. A némák és a beszélni nem tudó csecsemők anyanyelve az a nyelv, amelyen hozzátartozóik rendszerint beszélnek.

Családi, baráti közösségben használt nyelv

A népszámlálási családfogalomtól eltérően, ennél a kérdésnél családi körnek tekintettük mindazon személyek csoportját – lakóhelytől, országhatártól, rokonsági foktól függetlenül – akiket a megkérdezett családjának tekintett.

Vallás, felekezet

A vallási kérdés az ún. **különleges adatok** közé tartozik. A népszámlálási törvény alapján a válaszadás e kérdésre önkéntes volt.

Az adatok az összeírt által megjelölt valláshoz, felekezethez, egyházhoz, vallási közösséghez való tartozást mutatják. A vallás, felekezet kérdése nem terjedt ki a vallás gyakorlására, a vallásosságra, vagy valamely egyházhoz, felekezethez, vallási közösséghez való adminisztratív tartozásra.

Az ortodox keresztények létszáma – eltérően a korábbi népszámlálások besorolásaitól – nem tartalmazza az önálló örmény egyházakhoz és az önálló kopt egyházhoz tartozó személyeket. A kopt és örmény keresztény vallásúak a „más vallási közösséghez, felekezethez tartozó” csoportban szerepelnek.

A „nem tartozik vallási közösséghez, felekezethez” kategóriába tartoznak azok a személyek, akik nem ateisták, de nem érzik magukat vallási közösséghez, felekezethez tartozónak.

Az „ateista” kategóriába tartoznak azok a személyek, akik nem hisznek Isten létezésében, istentagadók.

Az 1.1.7.1 számú tábla 1949. évi vallási adatai az egyes megyék között 1949 óta bekövetkezett külterületi változásokat nem tartalmazzák.

Fogyatékoság, tartós betegség

A fogyatékosági kérdések az ún. **különleges adatok** közé tartoznak. A népszámlálási törvény alapján a válaszadás e kérdésekre önkéntes volt.

Fogyatékoságnak tekintjük azt a maradandó állapotot vagy sajátosságot, amikor a személy a testi, értelmi, érzékszervi, mozgásszervi vagy kommunikációs képességét számottevően vagy egyáltalán nem birtokolja, és ez jelentős mértékben gátolja a társadalmi életben való részvételében, a megszokott, a hagyományosan elvárható életvitel gyakorlásában.

A népszámlálási kérdőív tételesen felsorolta a legjellemzőbb, leggyakrabban előforduló fogyatékoságokat. Az összeírás alkalmával legfeljebb három fogyatékoságot lehetett feltüntetni. Ha egy személy egynél több fogyatékoságot jelölt meg, akkor annyiszor van elszámolva a táblázatok fogyatékoságtípusokat tartalmazó részénél, amennyi fogyatékoságot megjelölt. A táblázatok „fogyatékosággal élők” sorában azonban egy személy csak egyszer szerepel.

Tartós betegség

A tartós betegségre vonatkozó kérdések az ún. **különleges adatok** közé tartoznak. A népszámlálási törvény alapján a válaszadás e kérdésekre önkéntes volt.

Tartós betegségnek számít az olyan tartós egészségkárosodás, amely jelenleg nem gyógyítható, de gyógyszerekkel vagy más terápiákkal kezelhető. Ilyen pl. a cukorbetegség, az asztma, a tüdőbaj, a magas vérnyomás, a daganatos betegségek, a szív- és érrendszeri betegségek, az ízületi betegségek.

Háztartás, család

Háztartás (magánháztartás)

Közös háztartásba az olyan együtt lakó személyek tartoznak, akik egy lakásban vagy annak egy részében laknak, a létfenntartás (pl. étkezés, napi kiadások) költségeit – legalább részben – közösen viselik.

Ha a háztartás egy családból áll, a család és a háztartás lényegében azonos, a háztartás egycsaládos. Az egycsaládos háztartás a családtól abban különbözik, hogy a családdal együtt élő rokon vagy nem rokon személyeket (ideértve a családdal élő állami gondozott gyermekeket is) a családtagok száma nem, a háztartás tagjainak száma viszont tartalmazza. Ha több család vezet közös háztartást, a háztartás többcsaládos. A két vagy több családból álló háztartások tagjainak száma – hasonlóan az egycsaládos háztartásokhoz – a háztartást alkotó családok tagjain kívül magába foglalja a családokkal élő, de külön családot nem alkotó személyek számát is. Az egy vagy több családot magába foglaló háztartás az ún. családháztartás.

Azt a háztartást, ahol nem él család, nem családháztartásnak nevezzük. A nem családháztartás lehet:

- egyszemélyes háztartás, amikor a háztartást egyetlen személy alkotja;
- egyéb összetételű háztartás, amelyben csak családot nem alkotó személyek élnek, úgymint
 - rokon személyek (pl. testvérek, az egyik nagyszülő bármilyen családi állapotú unokájával),
 - nem rokon személyek háztartása (pl. barátok),
 - rokon személyekből és a velük élő nem rokon személyekből álló háztartás (pl. két testvér a barátjukkal).

Háztartásban, családban élők

A háztartások és a családok adatainak feldolgozása ebben a kiadványban a népszámlálási lakónépességen alapul. A háztartásban és a családban élők száma tehát nem tartalmazza azokat a személyeket, akik az összeírás helye szerinti településen nem tartoznak a népszámlálási lakónépességbe. (Például ha egy háztartás egy házaspárból és egy nőtlen gyermekből áll, a gyermek egy másik településen tanul és ténylegesen is ott lakik, akkor a gyermek az összeírás helyén nem, hanem a másik településen tartozik a népszámlálási lakónépességbe, ezért az összeírás helyén sem a háztartásban élők, sem a családban élők között nem szerepel.)

Intézeti háztartás

Az intézeti háztartás azoknak a népszámlálási lakónépességbe tartozó személyeknek a csoportja, akik intézetben (pl. kollégium, idősek otthona, börtön) élnek, és ott közösségi elhelyezést vagy elhelyezést és ellátást kapnak.

Család

A család a házastársi vagy élettársi, illetve vérségi kapcsolatban együtt élők legszűkebb köre.

A család lehet:

- párkapcsolaton alapuló, ezen belül
 - házaspár nőtlen, hajadon gyermekkel vagy gyermek nélkül;
 - élettársi kapcsolatban együtt élő két személy nőtlen, hajadon gyermekkel vagy gyermek nélkül; és
- egy szülő (apa vagy anya) nőtlen, hajadon gyermekkel.

Az 1949. és az 1960. évi adatoknál a gyermekek száma a házas, az özvegy és az elvált gyermekek, valamint a szülő nélkül, nagyszülővel élő unokák számát is tartalmazza, illetve a családok száma magába foglalja a nagyszülőből és unokából álló életközösségeket is.

Családi állás (családban, háztartásban betöltött szerep)

A családi állás az azonos háztartásban élő személyek egymáshoz fűződő rokonsági vagy egyéb (gazdasági) kapcsolatát fejezi ki.

Férj, feleség: törvényes házasságban együtt élő férfi és nő.

Élettárs: házasságkötés nélkül, házasságszerű kapcsolatban együtt élő két személy, függetlenül családi állapotuktól és attól, hogy különböző vagy azonos neműek. Az élettársi kapcsolatok száma tartalmazza a bejegyzett, a nyilvántartásba vett vagy a bejegyzés, nyilvántartásba vétel nélkül együtt élőket.

Gyermekeivel egyedül élő szülő, apa vagy anya: az a személy, aki házastárs, élettárs nélkül él gyermekeivel vagy gyermekeivel.

Gyermek: a férj, feleség, élettárs vagy apa, anya családi állású személyek gyermeke, ha nem alkot önálló családot, függetlenül életkorától, családi állapotától és attól, hogy van-e saját megélhetési forrása. Gyermekeknek kell tekinteni az örökbe fogadott, a nevelt és a házasságon kívül született gyermeket is. A gyermekek számába nem tartoznak bele az átmeneti vagy tartós nevelésbe vett, illetve az állami gondozott gyermekek.

A háztartás- és családfeldolgozásokban gyermek csak a nőtlen, hajadon (azaz házasságot még soha nem kötött) családi állapotú, gyermek családi állású személy lehet. Ekkor a gyermekként összeírt nem nőtlen, hajadon személyek az egyéb rokonok között szerepelnek.

Felmenő rokon: a férj, feleség, élettárs, gyermekeivel egyedül élő szülő apja vagy anyja, nagyszülője, dédszüloje, apósa vagy anyósa.

Más rokon személy: az előző családi állású személyek közé nem sorolható, de az adott háztartásban élő személy, aki a háztartás legalább egy tagjával rokonsági kapcsolatban van (pl. a házaspár valamely tagjának testvére, nagybácsi, nagynéni, unokatestvér, egyik nagyszülő az unokájával).

Nem rokon személy: aki a család egyik tagjával sincs rokonsági kapcsolatban, pl. háztartási alkalmazott, barát. Idetartozik az átmeneti vagy tartós nevelésbe vett, illetve a nem örökbe fogadott állami gondozott gyermek.

Egyedülálló: az a személy, aki külön háztartásban egyedül él.

A háztartások, családok gazdasági aktivitási összetétele

A háztartások, illetve a családok gazdasági aktivitási összetételét az határozza meg, hogy a bennük élő személyek gazdasági aktivitásuk alapján a négy fő kategória (foglalkoztatott, munkanélküli, inaktív kereső, eltartott) közül melyikbe tartoznak.

| Háztartások, családok gazdasági aktivitási összetétele | Foglalkoztatott | Munkanélküli | Inaktív kereső | Eltartott |
|--|---|--------------|----------------|-----------|
| | személyek száma a háztartásban, családban | | | |
| 1, 2 és 3-nál több foglalkoztatottal | >0 | >=0 | >=0 | >=0 |
| Nincs foglalkoztatott, munkanélküli van | =0 | >0 | >=0 | >=0 |
| Nincs foglalkoztatott, inaktív kereső van | =0 | =0 | >0 | >=0 |
| Nincs foglalkoztatott, csak eltartott van | =0 | =0 | =0 | >0 |
| Csak foglalkoztatott van | >0 | =0 | =0 | >=0 |
| Csak munkanélküli van | =0 | >0 | =0 | >=0 |
| Csak inaktív kereső van | =0 | =0 | >0 | >=0 |
| Csak eltartott van | =0 | =0 | =0 | >0 |
| Foglalkoztatott és inaktív kereső van | >0 | =0 | >0 | >=0 |
| Foglalkoztatott és munkanélküli van | >0 | >0 | =0 | >=0 |
| Inaktív kereső és munkanélküli van | =0 | >0 | >0 | >=0 |
| Foglalkoztatott, inaktív kereső és munkanélküli van | >0 | >0 | >0 | >=0 |

Háztartások lakáshasználati jogcíme

Tulajdonosi jogcíműek azok a háztartások, amelyekben a lakás tulajdonosa vagy hasznélvezője él, függetlenül attól, hogy a lakás az adott személynek kizárólagos vagy résztulajdona. Idetartoznak azok a háztartások is, amelyekben nem él ott a lakás tulajdonosa vagy hasznélvezője, de a háztartás legalább egy tagja vele rokoni kapcsolatban van (pl. házastársa, élettársa, gyermeke, szülője, testvére, unokája), és a lakáshasználatért lakbért nem fizet.

Bérleti jogcímű az a háztartás, amelyben olyan személy él, aki a lakás egészét – akár egyedül, akár más személlyel közösen – használja, és ezért lakbért fizet. Idetartoznak a társbérletek (csak önkormányzati tulajdonú lakásnál fordulhat elő) és a bérlőtársi viszony, amikor többen (pl. diákok) közösen bérelnek egy lakást. E csoport tartalmazza a szolgálati lakásban lakó háztartásokat is, amikor a lakás használata a háztartás valamely tagjának munka- vagy szolgálati viszonyához kapcsolódik, függetlenül attól, hogy a lakás használatáért fizet-e lakbért. A bérleti jogcímű kategória egy alcsoportja a lakás egy részét bérlő háztartás is, ha a bérbeadóval közös lakásban lakik, és tőle a lakásnak legalább egy helyiségét (pl. egy szobáját) egyedül, családtagjaival vagy akár más személlyel együtt bérlő, és ezért lakbért fizet.

Más jogcímen lakik a lakásban az a háztartás, amelynek lakáshasználati jogcíme az előbbi meghatározások egyikébe sem sorolható be (pl. szívességi lakáshasználó, jogcím nélküli, lakásért eltartó).

Épület, lakás

Lakóegységek

A népszámlálás a személyeket lakóegységekben veszi számba, és a lakáviszonyok megismerése céljából a személyekkel együtt összeírja a lakóegységeket is. A lakóegység fogalma a lakást, a lakott üdülőt és a lakott egyéb lakóegységet foglalja magában.

Lakás

Az eredetileg állandó emberi szállás, tartózkodás (otthon) céljára épített, vagy lakássá átalakított, és jelenleg is lakás céljára alkalmas, meghatározott rendeltetésű (lakó-, főző-, egészségügyi stb.) helyiségek egymással általában műszakilag (építészeti) is összefüggő egysége, melynek a közterületről, udvarról vagy az épületen belüli közös térből (lépcsőház, folyosó stb.) önálló, külön bejárata van.

Egy lakásnak minősült az összeírásakor a műszakilag (építészeti) összefüggő, belső átjárókkal összekötött helyiségek csoportja akkor is, ha egy vagy több helyiség átjáróját ideiglenes jelleggel (nem befalazva) lezárták. Az olyan, többnyire különálló helyiséget, építményt – mint pl. a családi házak nyári konyháját –, amelyet azzal a céllal építettek, hogy a lakás részét képezze, a lakáshoz tartozónak tekintettük, ha azt a főépületben lakó háztartás használta. Az albérletbe kiadott, vagyis idegen háztartás által használt nyári konyha azonban külön lakóegységet képez. Ha az eredetileg összefüggő helyiségeket önálló lakás kialakítása céljából műszakilag megosztották (leválasztották), akkor a hajdani egy lakást a leválasztás utáni állapotnak megfelelő számú lakásként kellett összeírni. Két vagy több, korábban különálló lakás műszakilag (pl. belső ajtókkal) összekötve már csak egy lakást képez.

Üdülő

Jellemzően pihenésre, üdülésre épített, illetve használt lakóegység. A 2011. évi népszámlálás során a lakott üdülők összeírása történt meg – azoké, melyekben legalább egy személy életvitelszerűen élt. A lakott üdülők adatai a lakott lakások adataival összevontan szerepelnek.

A népszámlálási hagyományoknak megfelelően a lakások és a lakott üdülők együttesen képezik a lakásállományt.

Lakott egyéb lakóegység

Ebbe a kategóriába tartoznak a lakott gazdasági helyiségek (raktár, prэшáz, istálló műhely, mosókonyha, üzlethelyiség, garázs stb.), illetve ideiglenes, mozgó vagy egyéb létesítmény lakott helyiségei (kunyhó, lakókocsi stb.), továbbá az épület telkére épített, önálló háztartás (pl. al- vagy ágybérő) által lakóhelyként használt olyan különálló létesítmény, amely a lakás fogalmának nem felel meg (pl. nyári konyha).

Lakottság, a lakóegység használata

Lakott a lakás, az üdülő, az egyéb lakóegység, ha abban legalább egy személy rendszeresen, életvitelszerűen tartózkodott az összeírás eszmei időpontjában. Azok a lakások, amelyekben laktak ugyan, de lakóik (pl. a diplomáciai testületek tagjai és családjuk) nem tartoztak az összeírás körébe, nem lakottnak tekintettük.

A 2001. évi népszámláláskor az összeírás körébe nem tartozó személyek által lakott lakások a lakott lakások között szerepeltek. Az összehasonlíthatóság érdekében a 2001. évi lakott lakásokra vonatkozó adatokat a 2011. évi fogalom szerint módosítottuk.

Nem lakott a lakás, ha abban az összeírás eszmei időpontjában rendszeresen, életvitelszerűen senki sem tartózkodott. A nem lakott lakásokat a használat szerint megkülönböztetve a következőképpen csoportosítjuk: csak idényszerűen, másodlagosan lakott lakások; a más célra használt lakások, melyeket az összeírás idején nem eredeti rendeltetésüknek megfelelően, hanem pl. irodaként, orvosi rendelőként, műhelyként használtak, és átalakítás nélkül nem alkalmasak az eredeti rendeltetés szerinti használatra; a ténylegesen nem lakott, üres lakások, melyek eredeti rendeltetésüknek megfelelnek (nincsenek átalakítva és más célra sem használják), de az adatfelvétel eszmei időpontjában nem volt lakójuk.

Tulajdonjelle

A lakások tulajdonjelle a lakás teljes egészére vonatkozik, és független attól, hogy a lakásnak egy vagy több tulajdonosa van-e (közös tulajdon), a tulajdonos a lakásban lakik vagy sem, illetve hogy a benne összeírt személyek milyen jogcímen laknak a lakásban.

Lakáshasználati jogcím

A lakás egészére vonatkozó használati jogcím azonos a lakást használó háztartás jogcímével. Ha a lakásban több háztartás él, a lakás annak a háztartásnak a lakáshasználati jogcímét kapta, amelyik a „Háztartások lakáshasználati jogcíme” alatti felsorolásban előbb található.

A lakás helyiségei

Szoba a közvetlen, természetes megvilágítással és szellőzéssel (ajtóval, ablakkal) rendelkező, legalább 4 m² alapterületű, alvás vagy nappali tartózkodás céljára szolgáló helyiség (háló-, gyermekszoba, ebédlő stb.). Az ablakkal is rendelkező hall, étkező, valamint a rendelőknek, váróhelyiségnek, irodának stb. használt szobajellegű helyiségek szintén a szobák között szerepelnek.

A lakások szobaszám szerinti csoportosítása – függetlenül az egyes szobák nagyságától (alapterületétől) – a lakás, üdülő összes szobájának együttes száma alapján történt.

Konyha a főzés (esetleg étkezés) céljára létesített és használt – legalább 4 m² alapterületű, általában közvetlen, természetes megvilágítással, szellőzéssel (ablakkal, ajtóval) ellátott – helyiség.

A közös légtérű, több funkciót ellátó helyiségeket a használat célja szerinti helyiségekre bontva, a megfelelő helyiségek között írtuk össze.

Fürdőszoba (zuhanyozó, mosdófülke) a lakás tisztálkodási célra használt helyisége. Általában vízvezetékekkel, szennyvízelvezetéssel és fürdési (tisztálkodási) berendezésekkel ellátott.

Alapterület

A lakáshoz tartozó valamennyi helyiség alapterületének egész m^2 -ben kifejezett nagysága. Az előszobák (szélfogók, belépők), beépített szekrények, öltözők (gardróbok), éléskamrák, a konyhai, fürdőszobai stb. berendezések alapterülete beletartozik a lakás alapterületébe. A lodzsa, a fedett (zárt) terasz és fedett (zárt) erkély alapterületének a fele, tetőtér (manzárd) esetében az 1,9 m vagy magasabb belmagasságú területet tartozik a lakás alapterületéhez.

Felszereltség

A közölt adatok mindig a lakáson belül meglévő felszereltséget tartalmazzák.

Hálózati vízvezetékekkel ellátott a lakás, ha vízellátása (közmű-, illetve közüzemi jellegű) vízműhálózatba bekötött vezetéknek a lakás valamely helyiségében felszerelt kifolyócsapján keresztül történik.

Házi vízvezetékekkel ellátott az a lakás, amelyben a vezeték – általában – az épület telkén, udvarán lévő kút vizét vezeti el a lakásban lévő kifolyócsapig.

Meleg folyó vízzel ellátott a lakás, ha a tisztálkodáshoz és a háztartás viteléhez szükséges meleg folyó vizet távvezeték, központi kazán vagy bármilyen egyedi (helyi) vízmelegítő készülék szolgáltatja (beleértve a kis kapacitású, ún. konyhai vízmelegítő készüléket is).

Vízöblítéses WC-vel ellátott a lakás, ha van a lakáson belül – akár külön helyiségben, akár a fürdőszobában – csatornába bekötött, vízöblítéses WC.

Közcsatornával ellátott a közüzemi, illetve a közüzemi jellegű szennyvízcsatorna-hálózatba bekapcsolt lakás.

Házi csatornával ellátott az a lakás, amelyből a szennyvizet az épület telkén lévő zárt szennyvíztárolóba, szikkasztóba (emésztőbe) vagy egyéb helyre vezetik.

Fűtés, fűtőanyag

Helyiségenként konvektorral, kályhával fűtött lakás esetében a helyiségek fűtése egyedileg történik.

Egy vagy több lakást fűtő (központi, cirko-) kazánal, más eszközzel fűtött a lakás, ha egy lakás vagy egy egy lakásos épület helyiségeinek a hőellátása egy fűtőhelyről történik, vagy ha a lakást magába foglaló épület lakásainak a fűtéséhez a hőt az épületben elhelyezett vagy az épülettel közvetlen kapcsolatban lévő kazán szolgáltatja.

Távfűtéssel (távvezetékekkel hőközpontból) fűtött a lakás akkor, ha a fűtést hőerőmű, fűtőmű, termálvíz egyidejűleg több épület számára biztosítja.

Komfortosság

Összkomfortos az a lakás, üdülő, amely legalább 12 m^2 -t meghaladó alapterületű lakószobával, továbbá főzőhellyel, fürdőhellyel és (a fürdő-, vagy külön helyiségben) vízöblítéses WC-vel, villannyal, vízellátással, szennyvízelvezetéssel, melegvíz-ellátással, központos fűtési móddal rendelkezik.

Komfortos az a lakás, üdülő, amely legalább 12 m^2 -t meghaladó alapterületű lakószobával, főzőhellyel, fürdőhellyel és vízöblítéses WC-vel, villannyal, vízellátással, szennyvízelvezetéssel, melegvíz-ellátással és egyedi fűtési móddal rendelkezik.

Félkomfortos az a lakás, üdülő, amely legalább 12 m^2 -t meghaladó alapterületű lakószobával és főzőhellyel, továbbá fürdőhellyel vagy vízöblítéses WC-vel, villannyal, vízellátással és egyedi fűtési móddal rendelkezik.

Komfort nélküli az a lakás, üdülő, amely legalább 12 m²-t meghaladó alapterületű lakószobával és főzőhellyel, valamint egyedi fűtési móddal rendelkezik.

Az előbbi komfortfokozatok egyikébe sem sorolható lakások a **szükség- és egyéb** lakások.

Építési év

Az újonnan épített, illetve a teljesen újjáépített épületekben lévő lakások építési éve megegyezik a használatbavételi engedély kiadásának évével. Többlakásos épületekben az egyes lakások használatbavételének időpontja eltérhet. Amennyiben a lakásnak használatbavételi engedélye nincs (régiből építéssel, engedély nélkül igénybe vett), az építési év azonos az első lakó beköltözésének az évével. (A lakástatarozás vagy a -felújítás éve nem tekinthető építési évnél.)

Falazat

A lakásokat magába foglaló épület külső falazatának anyaga szerinti csoportosítás az alkalmazott technológia és felhasznált alapanyagok alapján a következő kategóriákba sorolható:

- téglá, kő, kézi falazóelem
- közép- vagy nagyblokk, öntött beton
- panel
- fa
- vályog, sár stb., alapozással
- vályog, sár stb., alapozás nélkül

A környezet lakóövezeti jellege

Ez az ismérv nem az összeírt lakásra, hanem annak környezetére, a településnek azon kisebb vagy nagyobb részére vonatkozik, ahol a lakás található.

A lakóövezeti jelleg közölt kategóriái a következők:

Városias (hagyományos): általában a városok központjára és az azt körülvevő területre jellemző, többnyire zárt utcásos beépítésű övezet, amely területén túlnyomóan egy- vagy többszintes lakóépületek és közintézmények helyezkednek el.

Lakótelepi: az 1960-as évektől az 1980-as évek végéig, többnyire házigyári technológiával épített, középmagas és magas lakóházak, házsorok együttese.

Villanegyedi: általában utcarendben (esetenként telepszerűen), alacsony és középmagas társasházakkal, kertes villákkal, valamint üdülőkkel beépített területek. Az épületek jellemzői: az átlagost jóval meghaladó méret, nívós vagy luxus kivitelezés, egyedi tervezés és megjelenés.

Lakóparki: az 1990-es évek óta épült, közös, parkosított telken elhelyezkedő, egységes építészeti arculattal kialakított, többlakásos lakóépületekből álló épületegyüttes.

Családi házas, falusias lakóövezet: alacsony beépítésű (földszintes vagy egyemeletes) 1–3 lakásos épületekből álló területek, amelyek a nagyobb települések esetén a település központjától általában távolabb találhatók. Ebbe a kategóriába tartoznak a falvak hagyományos beépítésű lakóövezetei, illetve a sorházak is.

Üdülő- és zártkerti területi: elsődlegesen magánüdülőkkel, hétvégi házakkal és/vagy társasüdülőkkel beépített terület, a települések külterületén létrejött kerteszerűen művelt, kis parcellákra osztott terület, a telkeken főleg átmeneti tartózkodásra és tárolásra szolgáló építményekkel.

Alacsony státusú: leromlott állagú, lebontásra ítélt lakóházak, ideiglenes jelleggel épült telepek, putrik, barlanglakások és hasonló lakóövezete.

Magányos vagy csoportos beépítésű külterületi: többnyire mezőgazdasági, erdőgazdasági hasznosítású, külterületen épült lakóházak (pl. tanya, tanyacsoport, őrház, erdészház).

Ipari, üzemi, egyéb terület: ipari és mezőgazdasági üzemek, bányák, vasutak munkásai számára épített kolóniák, telepek (ezek általában földszintes, gyakran soros építésű lakóházak), valamint a jellemzően ipari üzemek által beépített területen található lakóházak övezete.

Épület

Az épület fogalmi körébe tartoznak a lakóházak, az üdülőházak, továbbá az olyan egyéb épületek, amelyek eredetileg nem lakás céljára készültek, de bennük legalább egy lakás (üdülő), vagy egy lakott egyéb lakóegység van.

Egy épületnek minősül az önálló szerkezettel, tűzfalal és külön bejáratú lakott épület akkor is, ha a másik épülettől elválasztó tűzfala kívülről nem látható.

Külön épületnek tekintjük az egybeépített, többszekciós (több bejáratú, több lépcsőházas) szalagházak egyes szekcióit, ha egymással nincsenek rendszeresen használt belső átjárókkal összekötve (nem tekintve átjárónak a tűzvédelmi átjárót, illetőleg a szerelősíntet). Ilyenek általában a lakótelepi szalagházak külön házszámmal vagy betűjelzéssel ellátott lépcsőháza. Az egybeépítettségétől függetlenül külön épületnek számítanak az ikerházak, továbbá a sorházak külön bejáratú egységei, ha azokat egymástól tűzfal választja el, valamint a városi háztömbök tűzfalal elválasztott lakóháza.

Az épület rendeltetése (típusa) lehet:

Lakóház: olyan épület, amelyben kizárólag vagy többségében lakások vannak.

Üdülőépület: időszakos tartózkodásra (üdülésre, nyaralásra, pihenésre) használt, egy vagy több üdülőegységet magába foglaló épület.

Nem lakóépület: minden olyan épület, amelyben a többségében nem lakás céljára szolgáló helyiségek, helyiségcsoportok mellett legalább egy lakás vagy lakott egyéb lakóegység található. Ilyen épület lehet pl. iskola, irodaház, üzletház, gyárépület, de nem tartoznak ide a diákotthonok, a munkásszállók, a szociális, a gyermek- és csecsemőotthonok, a szállodák, a panziók, a kórházak stb.

Az épület nagysága (lakásszám)

A besorolás alapja az épületben lévő összes (lakott és nem lakott) lakás, illetve lakott üdülő száma.

Az épület magassága

Az épületek magasságát (az emeletek számát) a bennük lévő, legmagasabban fekvő lakóegység határozza meg.

Az épület építési éve

Az épületek építési évét a bennük lévő lakások (üdülők) építési éve határozza. Különböző építési évű lakások (üdülők) esetén az épület építési éve az, amikor a legtöbb lakás épült. Azonos számú előfordulás esetén az épület építési éve megegyezik a legrégebben épült lakás építési évével.

Jelmagyarázat

- = a megfigyelt statisztikai jelenség nem fordult elő
- .. = az adat nem ismeretes
- ... = adatvédelmi korlátok miatt nem közölhető adat
- x = a mutató nem értelmezhető
- 0 = a mutató értéke olyan kicsi, hogy kerekítve zérust ad