

# HOGYAN VÁLTOZOTT A MEZŐGAZDASÁG TÉRKÉPE?

[www.ksh.hu/ac2020db/](http://www.ksh.hu/ac2020db/)

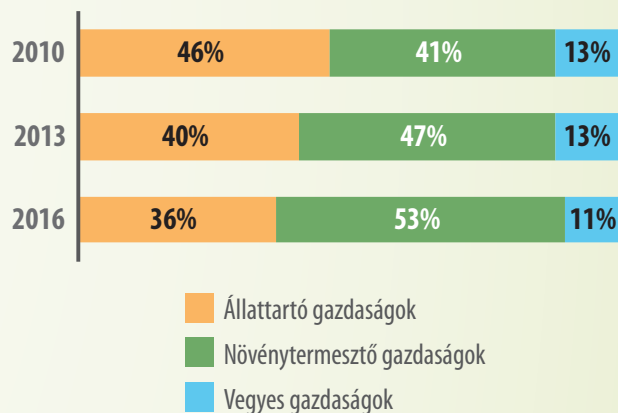


A gazdaságok száma folyamatosan csökken.



A gazdaságok közel egyharmada Bács-Kiskun, Szabolcs-Szatmár-Bereg és Hajdú-Bihar megyében található.

A főként növénytermesztéssel foglalkozó gazdaságok aránya nő, 2016-ban 53%-uk tartozott ebbe a csoportba.

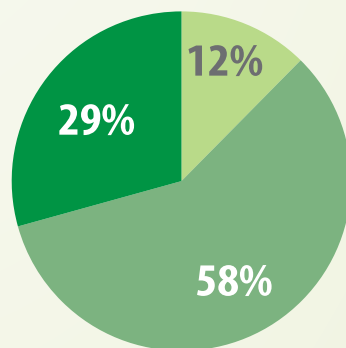


## A GAZDASÁGOK IRÁNYÍTÓJÁNAK:

- ✓ 12%-a fiatalabb 40 évesnél,
- ✓ közel kétharmada 40–64 év közötti,
- ✓ 72%-a gyakorlati tapasztalatai alapján gazdálkodik,
- ✓ 28%-ának van valamilyen szintű mezőgazdasági végzettsége.



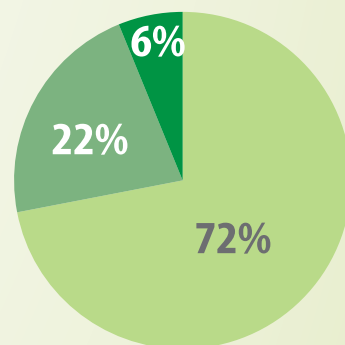
korcsoport szerint:



40 évesnél fiatalabb  
40–64 év közötti  
65 éves és annál idősebb



Megoszlása  
iskolai végzettség, tapasztalat szerint:



gyakorlati tapasztalat  
alap- vagy középfok  
felsőfok

Standard termelési érték,  
millió forint

Gazdaságszám Mezőgazdasági terület  
Állategységben kifejezett állatállomány  
megoszlása, %

Standard termelési érték, millió forint	Gazdaságszám	Mezőgazdasági terület megoszlása, %	Állategységben kifejezett állatállomány
<1,20	61	4	5
1,20 – 4,49	22	9	5
4,50 – 29,99	13	29	13
30,00 – 149,99	3	29	13
150,00 ≤	1	29	64

Állategység:

a különböző állatfajok összehasonlítható összesítésének érdekében alkalmazott egyenérték, segítségével a teljes állatállomány összesíthető egy gazdaságra.

2016-ban a gazdaságok 61%-ának a standard termelési értéke nem érte el az 1,2 millió forintot.

A mezőgazdasági terület 29%-a és az állatállomány 64%-a a legalább 150 millió forint termelési értéket produkáló gazdaságokhoz tartozott.

Standard termelési érték:

a mezőgazdasági termelés pénzben kifejezett értéke, 12 hónapos időszakra vonatkoztatva.