

A regisztrált gazdasági szervezetek száma, 2016

Tartalom

Bevezetés	1
A regisztrált vállalkozások	1
Új regisztrációk	3
Felszámolások	3
Végelszámolások	4
Csődeljárások	4
Megszűnések	4

Bevezetés

2016. december 31-én a regisztrált gazdasági szervezetek száma meghaladta az 1 millió 846 ezret, ami 8400-zal több volt, mint egy évvel korábban. A nyilvántartott vállalkozások száma 6400-zal, a nonprofit szervezeteké 1300-zal, az egyéb szervezeteké 800-zal nőtt, miközben a költségvetési és költségvetési rend szerint gazdálkodó szervek 100-zal csökkentek.

A gazdasági szervezetek száma 1998 óta folyamatosan emelkedett 2014-ig, ez a tendencia tört meg 2015-ben, amikor ez a szám némileg mérséklődött. A 2016. évi bővülés ellenére év végi állományuk nem érte el a 2014. évi csúcspontot, de 2017 I. negyedévében is további növekedés következett be.

A gazdasági szervezetek számának változásában mindig nyomon követhető a törvényi változások. 2014. március 15-én hatályba lépett az új Polgári Törvénykönyv (2013. évi V. törvény), amelynek bevezetése szükségessé tette a gazdálkodási formák besorolásának (GFO) megváltoztatását. A legjelentősebb módosulás, hogy a betéti társaságok és a közkereseti társaságok a jogi személyiségű vállalkozások közé kerültek, valamint a nonprofit betéti társaságok és nonprofit közkereseti társaságok – hasonlóan az előbbiekhöz – bekerültek a jogi személyiséggel rendelkező nonprofit szervezetek közé.

Kiadványunk a legújabb GFO-besorolás alapján készült, ezért egyes gazdálkodási forma kategóriák adatai eltérnek a korábban, a megelőző GFO-besorolás alapján publikált adatoktól.

A regisztrált vállalkozások

2016 végén Magyarországon 1 millió 697 ezer regisztrált vállalkozást tartottunk nyilván, 6 ezerrel többet, mint egy évvel korábban. Az emelkedést az önálló vállalkozók számának bővülése okozta, miközben a társas vállalkozások számának csökkenése tovább folytatódott.

A társas vállalkozások számának mérséklődése jogszabályi változásokkal magyarázható. A 2014. március 15-én hatályba lépett új Polgári Törvénykönyv kötelezővé tette a korlátolt felelősségű társaságok törzstőkéjének 3 millió forintra emelését. A jogszabály a hatályba lépéstől 2 év haladékot adott a törzstőkeemelés teljesítésére, amit 2016-ban egy évvel meghosszabbítottak, de egyből esedékessé vált, amennyiben a társasági szerződés módosult. Törzstőkeemelés hiányában a kft.-nek át kell alakulniuk betéti vagy közkereseti társasággá.

1. tábla

A regisztrált gazdasági szervezetek számának változása

Gazdálkodási forma	2015.	2016.	Változás, %
	december 31.		
Társas vállalkozás	560 853	540 585	-3,61
Ebből: gazdasági társaság	548 355	527 791	-3,75
Önálló vállalkozó	1 130 025	1 156 651	2,36
Ebből: egyéni vállalkozó	400 493	420 671	5,04
mezőgazdasági őstermelő	280 209	269 099	-3,96
Vállalkozás összesen	1 690 878	1 697 236	0,38
Költségvetési szervek és költségvetési rend szerint gazdálkodó szervek	12 757	12 636	-0,95
Nonprofit szervezet	128 271	129 609	1,04
Egyéb szervezet	5 798	6 620	14,18
Gazdasági szervezetek összesen	1 837 704	1 846 101	0,46

Az önálló vállalkozók száma a társas vállalkozásokkal ellentétben nőtt, aminek mértéke meghaladta az előző évit.

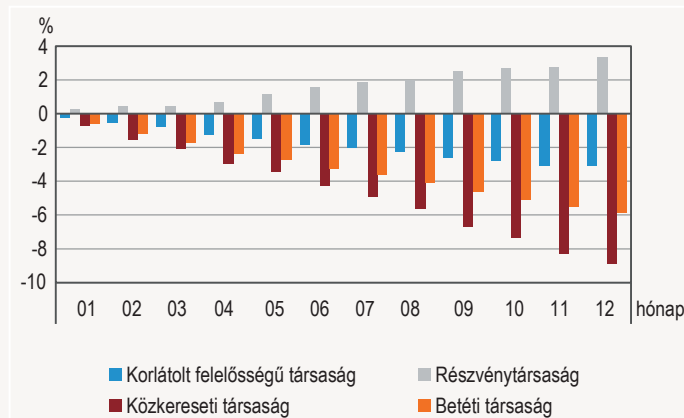
A **társas vállalkozások száma** 2016. december 31-én 540 és fél ezer volt, 20 ezerrel kevesebb, mint egy évvel korábban. A csökkenés elsősorban a társas vállalkozások héttizedét kitevő korlátolt felelősségű társaságok számának 3,1%-os mérséklődéséből adódott, ami a korábban említett törzstőkeemelés következménye volt.

A korlátolt felelősségű társaságok korábban rendkívüli népszerűsége tettek szert, a 2007. szeptember 1-jei törzstőkecsökkentést követően 262 ezer korlátolt felelősségű társaság alakult (mindössze 500 ezer forint törzstőke kellett egy korlátolt felelősségű társaság indításához).

A gazdasági társaságok közül 2016-ban – 2015-höz hasonlóan – csupán a részvénytársaságok száma nőtt (3,4%-kal). A betéti társaságok és a közkereseti társaságok számának évek óta tartó csökkenése tovább folytatódott (5,9, illetve 8,9%-kal).

1. ábra

A gazdasági társaságok számának változása, 2016 (2015. december=100%)



A nyilvántartásban szereplő **önálló vállalkozók** száma 2016 végén 1 millió 157 ezer volt, 2,4%-kal több, mint egy évvel korábban. A munkavégzés jellege szerint a mellékfoglalkozásúak aránya 45, a főfoglalkozásúaké 34, a nyugdíjasoké 21% volt. Az előző évek tendenciája folytatódott, a mellékfoglalkozású és a főfoglalkozású önálló vállalkozók száma emelkedett, a nyugdíjasoké pedig csökkent 2016-ban is.

Az egyéni vállalkozók aránya 36,4% volt az összes önálló vállalkozáson belül. Számuk tovább nőtt az elmúlt évben, az emelkedés mértéke (5,0%) jelentősen meghaladta a 2015. évit.

Az egyéni vállalkozók száma nem bővült egyenletesen az év folyamán, júliusban és decemberben csökkenést regisztráltunk. Az ő esetükben is a törvényi szabályozás befolyásolta számuk alakulását.

Az egyéni vállalkozóról és az egyéni cégről szóló 2009. évi CXV. törvény szerint az egyéni vállalkozó tevékenységét legalább egy hónapig és legfeljebb öt évig szüneteltetheti. Amennyiben az érintett nem jelentette be az egyéni vállalkozói tevékenység folytatását vagy megszüntetését a szünetelés kezdőnapját követő öt éven belül, úgy elveszíti jogosultságát az egyéni vállalkozói tevékenység végzésére. Az egyéni vállalkozók első ilyen jellegű megszűnései 2015-ben jelentek meg.

Az adószámmal rendelkező magánszemélyek között nyilvántartott östermelők száma 4,0%-kal csökkent.

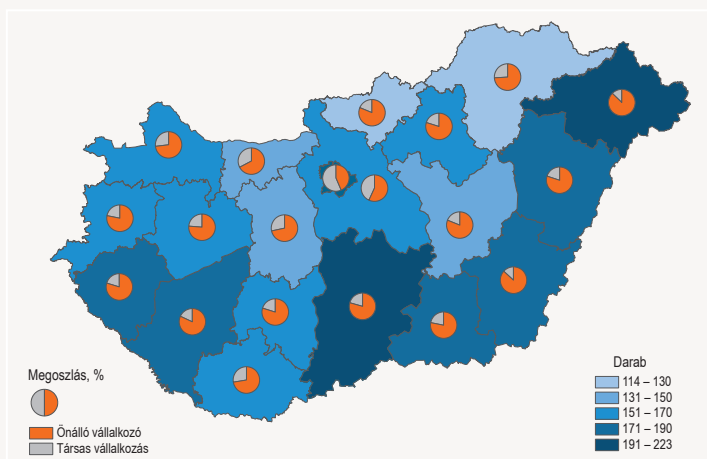
A vállalkozások **területi megoszlása** a társas vállalkozások és az önálló vállalkozók esetében rendkívül eltérő. A társas vállalkozások több mint felét (56,5%) közép-magyarországi székhellyel jegyezték, a többi régió részesedése 6,1–8,3% között mozgott. Az önálló vállalkozók tekintetében a megoszlás sokkal kiegyenlítettebb: Közép-Magyarország 24,3%-os részesedését a többi régió 9,3–19,0%-kal követte. Ez a területi megoszlás évek óta nem változott jelentősen.

Békés megye, Budapest és Közép-Magyarország kivételével minden megyében és régióban emelkedett a vállalkozások száma, leginkább Vas és Bács-Kiskun megyékben.

Országos átlagban ezer lakosra 173 vállalkozás jutott: 55 társas vállalkozás és 118 önálló vállalkozó. A társas vállalkozások mutatója csupán Közép-Magyarország vonatkozásában múlta felül az országos átlagot. Önálló vállalkozók esetében – a mezőgazdasági östermelők nagy száma miatt – átlagot meghaladó a mutató értéke az Alföldön és Dél-, illetve Nyugat-Dunántúlon.

2. ábra

Az ezer lakosra jutó regisztrált vállalkozások száma és gazdálkodási forma szerinti megoszlása megyénként, 2016

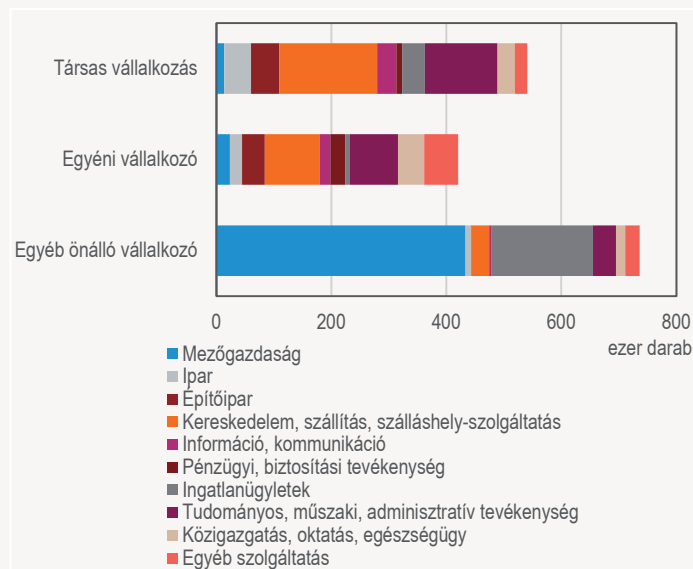


A vállalkozások **főtevékenység szerinti megoszlása** az előző évhez hasonlóan alakult: 28%-uk a mezőgazdaságban tevékenykedett, további jelentősebb ágazatok az ingatlanügyletek (13,2%), a kereskedelem (11,2%), valamint a szakmai, tudományos tevékenység (jogi, számviteli, adótanácsadói, mérnöki tevékenység 10,9%). A mezőgazdasági vállalkozások aránya az östermelők 2008-tól kötelező regisztrációját követően nőtt meg nagymértékben, ezért érdemes külön-külön is áttekintelnünk a társas, illetve az önálló vállalkozások főtevékenység szerinti megoszlását.

Mind a társas, mind az önállókon belül az egyéni vállalkozók közül a legtöbb vállalkozást a kereskedelemben regisztráltuk (23,5, illetve 14,5%), utána következik a szakmai, tudományos tevékenység (17,6, illetve 14,0%) és az építőipar (9,0, illetve 9,3%), valamint az egyéni vállalkozók esetében az egyéb szolgáltatás (10,3%). A már korábban említett östermelőket az egyéb önálló vállalkozók között tartjuk nyilván. Ez utóbbi körben a mezőgazdaságban tevékenykedők aránya megközelíti a 60%-ot, további egynegyedük az ingatlanügyletek ágazatban lakáskiadással foglalkozik.

3. ábra

A vállalkozások főtevékenységenkénti megoszlása, 2016

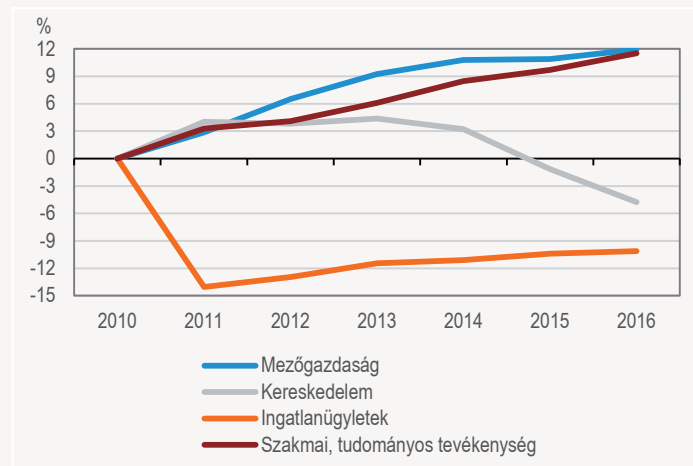


A legjelentősebb ágazatokban nyilvántartott vállalkozások száma eltérő irányban változott. A kereskedelemben regisztráltak száma csökkent, a mezőgazdaságban és az ingatlanügyletek területén tevékenykedőké kismértékben (1% alatti mértékben) emelkedett, míg a szakmai tudományos tevékenységgel foglalkozók körében az előbbieknél nagyobb mértékű növekedést regisztráltunk.

A változások irányai megfeleltek a korábbi évek trendjének: a mezőgazdaság és szakmai, tudományos tevékenység vállalkozásai évről évre nőnek, az ingatlanügyletekkel foglalkozók száma a 2011. évi nagy visszaesés óta szintén folyamatosan emelkedik, míg a kereskedelemben tevékenykedőké a 2011. évi emelkedés után lényegében stagnált, majd az utóbbi három évben csökkent. Az ingatlanügyletekben történt törés oka, hogy a 2011. január 1-jétől alkalmazott gazdálkodási formák szerint az ingatlanügyletek területén működő társasházak átkerültek a társas vállalkozások közül a nonprofit szervezetek közé. Az átsorolás 36 ezer társasházat érintett.

4. ábra

A regisztrált vállalkozások számának változása a jelentősebb súlyú nemzetgazdasági ágazatokban a 2010. végihez képest



A vállalkozások **létszám-kategóriák szerinti** megoszlása a korábbi évekhez képest változatlan. A vállalkozások 99,7%-a kisvállalkozás (ezen belül a 10 főnél kevesebb foglalkoztatottal rendelkező mikrovállalkozások aránya 97,8%). A középvállalkozások aránya 0,3, a nagyvállalkozásoké mindössze 0,1%.

Új regisztrációk

Az újonnan regisztrált vállalkozások száma 2016-ban 112 ezer volt, 5,8%-kal több, mint 2015-ben. Mind a társas vállalkozások, mind az önálló vállalkozók száma emelkedett: 5,1, illetve 6,0%-kal. Az önálló vállalkozók körében újonnan nyilvántartásba vett egyéni vállalkozók száma ennél is nagyobb mértékben, 12,9%-kal nőtt.

A társas vállalkozások között meghatározó súlyú korlátolt felelősségű társaságok bejegyzéseinek száma az előző évi visszaesés után 2016-ban ismét emelkedett (6,1%-kal). Nőtt a részvénytársaságként indulók száma is (6,0%-kal). A betéti társaságok bejegyzéseinek évek óta tartó csökkenése tovább folytatódott, számuk 3,3%-kal kevesebb volt, mint 2015-ben.

A társas formában bejegyzett vállalkozások negyedét a kereskedelemben, további negyedüket fele-fele arányban a szakmai, tudományos tevékenység, illetve az építőipar területén indították.

Az egyéni vállalkozók esetében is a szakmai, tudományos tevékenység és kereskedelem ágak álltak az élen, 15,9, illetve 11,9%-os aránnyal, de 10% fölötti volt az egyéb szolgáltatás és az építőipar területén újonnan bejegyzettek részesedése is.

A mezőgazdaság és a kereskedelem kivételével minden nemzetgazdasági ágban emelkedett az induló vállalkozások száma, a legjelentősebb mértékben, közel 40%-kal a szállítás, raktározás területén.

2. tábla

Az új bejegyzésű, a csőd-, a felszámolási, a végelszámolási és a kényszertörlési eljárás alatt álló, valamint a megszűnt gazdasági szervezetek száma*

Megnevezés	2015	2016
Regisztrált gazdasági szervezetek száma az év végén	1 837 704	1 846 101
Új bejegyzések száma	111 369	118 587
Ebből:		
társas vállalkozás	24 764	26 030
egyéni vállalkozó	50 650	57 202
Felszámolási eljárás alá került társas vállalkozások száma	9 388	7 517
Ebből:		
korlátolt felelősségű társaság	8 402	6 855
részvénytársaság	89	70
betéti társaság	813	513
Végelszámolási eljárás alá került társas vállalkozások száma	5 463	7 532
Ebből:		
korlátolt felelősségű társaság	3 610	4 923
részvénytársaság	53	61
betéti társaság	1 558	2 228
Összes csődeljárás, felszámolás és végelszámolás alatt állók száma az év végén	63 212	50 956
Megszűnt gazdasági szervezetek száma	122 215	110 918
Ebből:		
társas vállalkozás	50 230	46 292
egyéni vállalkozó	44 596	39 574

* A felszámolási eljárás, a végelszámolási eljárás, valamint a csődeljárás alá került társas vállalkozások esetében mindig csak azt az eljárást vesszük figyelembe, amelyik eljárásba az adott vállalkozás a tevékenységének bezárása/lezárása kapcsán először belekerült. Ha egy vállalkozás tevékenységét be kívánja fejezni, és ezért végelszámolási eljárás alá kerül, de később végelszámolásból felszámolásba megy át, akkor ezt a vállalkozást csak a végelszámolásoknál számoljuk el a statisztikákban, ezáltal az így előforduló duplikációkat figyelmen kívül hagyjuk. Mindig a megszűnés felé vezető út első lépcsőfoka szerint állítjuk elő adatainkat.

Az új bejegyzések száma a fővárost is magába foglaló Közép-Magyarországon volt a legmagasabb, megközelítette az összes bejegyzés negyítizedét. A régiók közül kiemelkedett még a két alföldi régió 10% fölötti részesedéssel, bár e két régióban kevesebb vállalkozás indult 2016-ban, mint az előző évben. A többi régióban emelkedett a bejegyzések száma.

Felszámolások

A társas vállalkozások körében indított felszámolási eljárások száma 2016-ban 7 és fél ezer volt, ez az előző évben indult eljárások nyolctizede, így a 2012–2014-ben regisztrált emelkedés után a 2015-ben indult csökkenés tovább folytatódott 2016-ban is.

Az összes eljárás 91,2%-át a korlátolt felelősségű társaságok, további 6,8%-át a betéti társaságok körében indították. A korlátolt felelősségű társaságok esetében 18,4, a betéti társaságok esetében 36,9, a részvénytársaságok körében 21,3%-kal esett vissza az év során indított felszámolási eljárások száma. A hitelezők a legtöbb eljárást – a korábbi évekhez hasonlóan – a kereskedelemben (29,7%) és az építőiparban (13,7%) indították.

A felszámolások minden nemzetgazdasági ágban csökkentek, a legnagyobb visszaesés az ingatlanügyletek és az egyéb szolgáltatás területén történt.

A legtöbb felszámolási eljárás arányaiban a szálláshely-szolgáltatás, vendéglátás és az adminisztratív szolgáltatás ágazatokban indult az összes regisztrált társas vállalkozás számához viszonyítva. A legstabilabbnak az oktatás és az egészségügy bizonyult.

3. tábla

Felszámolási eljárás alá került társas vállalkozások aránya a regisztrált társas vállalkozások arányában tevékenységenként, 2016

Ágazatok	Felszámolások aránya, %
I Szálláshely-szolgáltatás, vendéglátás	2,40
N Adminisztratív és szolgáltatást támogató tevékenység	2,13
F Építőipar	2,22
H Szállítás, raktározás	1,78
G Kereskedelem, gépjárműjavítás	1,78
K Pénzügyi, biztosítási tevékenység	1,45
B+C+D+E Ipar	1,37
S Egyéb szolgáltatás	1,27
R Művészet, szórakoztatás, szabadidő	1,19
L Ingatlanügyletek	1,32
A Mezőgazdaság, erdőgazdálkodás, halászat	1,07
J Információ, kommunikáció	0,81
M Szakmai, tudományos, műszaki tevékenység	0,65
P Oktatás	0,52
Q Humán egészségügyi, szociális ellátás	0,27

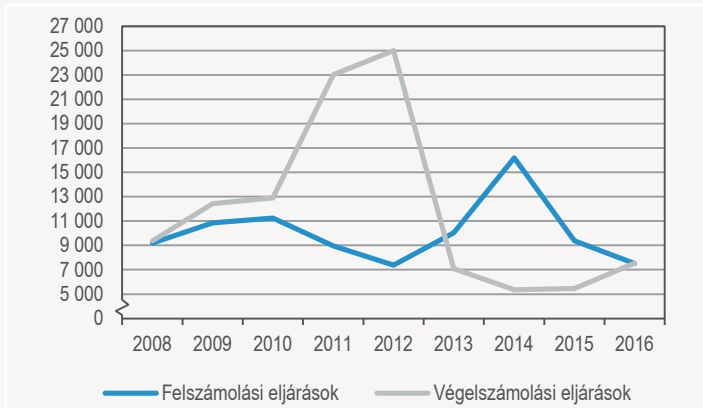
2016-ban a korábbi évekhez hasonlóan a felszámolások 99,0%-át a vállalkozás tevékenységében részt vevők száma alapján kisvállalkozásnak minősülők körében indították a hitelezők, a középvállalkozások kategóriájában 69, a nagyvállalkozásoknál 4 eljárás indult.

A kis- és nagyvállalkozások felszámolásai csökkentek, 20, illetve 50%-kal, a középvállalkozásoknál ezzel szemben 20%-os növekedés következett be.

Heves és Nógrád megyék kivételével – ahol az eljárások száma emelkedett – minden megyében csökkenést regisztráltunk. A legnagyobb mértékben Bács-Kiskun megyében esett vissza az eljárások száma, ahol alig több mint a fele volt a 2015. évének, emellett jelentősen, 40%-kal kisebb lett a felszámolások száma Pest megyében is. Ezzel szemben Budapesten mértük a legkisebb csökkenést (6,3%).

5. ábra

A felszámolás és végelszámolás alá került társas vállalkozások száma



Végelszámolások

A társas vállalkozásuk lezárására a végelszámolást választók száma 2016-ban 7532 volt. Az év során megindított eljárások száma 2011–2012-ben kiugróan magas volt, az ezt követő két évi zuhanás után 2015-ben nem változott, majd 2016-ban az alacsony bázishoz képest következett be (37,9%-os) emelkedés. A társas vállalkozások mellett további 2075 nonprofit szervezet is ezt az eljárást választotta tevékenysége befejezéséhez.

A legnagyobb számban a korlátozott felelősségű társaságok (4923) tulajdonosai döntöttek vállalkozásuk lezárásáról, számuk a 2015. évi csökkenés után 36,4%-kal emelkedett az előző évihez képest. A betéti társaságok megindított végelszámolásai (2228) – az előző évi, mintegy 19%-os bővülés után – 2016-ban 43,0%-kal tovább nőttek. A részvénytársaságok esetében a növekedés az előbbieknél kisebb mértékű volt (15,1%).

4. tábla

Végelszámolási eljárás alá került társas vállalkozások a regisztrált társas vállalkozások arányában tevékenységenként, 2016

Ágazatok	Végelszámolások aránya, %
S Egyéb szolgáltatás	11,88
Q Humán egészségügyi, szociális ellátás	8,93
R Művészet, szórakoztatás, szabadidő	6,55
P Oktatás	3,94
J Információ, kommunikáció	1,91
M Szakmai, tudományos, műszaki tevékenység	1,83
K Pénzügyi, biztosítási tevékenység	1,75
N Adminisztratív és szolgáltatást támogató tevékenység	1,60
L Ingatlanügyletek	1,25
A Mezőgazdaság, erdőgazdálkodás, halászat	1,23
G Kereskedelem, gépjárműjavítás	1,16
B+C+D+E Ipar	1,13
H Szállítás, raktározás	1,10
F Építőipar	1,06
I Szálláshely-szolgáltatás, vendéglátás	1,04

A legtöbb végelszámolási eljárást 2016-ban a szakmai tudományos tevékenység (18,1%), a kereskedelem (15,4%) és az egyéb szolgáltatás (13,1%) területén indították a tulajdonosok. Minden gazdasági ágban nőtt a végelszámolási eljárások száma, a legkisebb mértékben az iparban (23,4%), a legnagyobb mértékben pedig a művészetek, szórakoztatás (58,9%), a szállítás (46,7%) és az információ, kommunikáció (45,2%) nemzetgazdasági ágakban.

A végelszámolások aránya az egyéb szolgáltatással foglalkozók körében volt a legmagasabb, míg ebben a tekintetben a legalacsonyabb mutatóval az építőipar és a szálláshely-szolgáltatás, vendéglátás rendelkezett.

Végelszámolási eljárást döntően a mikrovállalkozások körében indítottak a tulajdonosok; ez az összes eljárás 99,1%-át tette ki. A 10–49 fős kisvállalkozások aránya 0,6% volt. A középvállalkozások között 18, a nagyvállalkozások között 3 végelszámolási eljárás indult. Mind a kis-, a közép- és a nagyvállalkozások körében nőtt az eljárások száma.

A vállalkozói tevékenységüket lezárók száma minden megyében emelkedett: Komárom-Esztergom, Veszprém és Csongrád megyében a legkisebb, Bács-Kiskun és Jász-Nagykun-Szolnok megyében a legnagyobb mértékben.

Csődeljárások

A csődeljárások száma 2016-ban 50 volt, szemben az előző évi 67-tel. Azaz a csődeljárást továbbra sem alkalmazzák széles körben az átmeneti likviditási gondokkal küszködő vállalkozások a célból, hogy ennek segítségével elkerülhessék a felszámolást.

A pénzügyi válság kihívásaira keresett megoldást a 2009. évi csődtörvény, amely újraírta a csődeljárás mint reorganizációs eljárás szabályrendszerét. A törvény indokolása hangsúlyozta: „Valószínűsíthető, hogy az adós és a hitelező méltányos érdekeit szem előtt tartó új csődszabályozás elősegítheti, hogy a veszteséges gazdálkodás miatt likviditási vagy fizetési nehézségekkel rendelkező vállalkozások inkább idő előtt csődöt jelentsenek, mintsem később egy jelentős adósság felhalmozását követően felszámolás induljon ellenük. A cél az, hogy a piaci nehézségekkel küzdő gazdálkodók egy bíróság előtti csődeljárás keretében és csődvédelem birtokában kíséreljék meg működésük újrászervezését, adósságaik rendezésére pedig a hitelezőkkel olyan megállapodást tudjanak kötni, amely elkerülhetővé teszi a felszámolásukat, azaz a fizetésképtelenség miatti hosszadalmas eljárást követő jogutód nélküli megszüntetésüket.”

A korábbi csődszabályozás szerint az adós csak a hitelezők minősített többségi hozzájárulásával juthatott fizetési moratóriumhoz, amit rendszerint nem kapott meg. A módosított csődtörvény azonban rögtön fizetési haladékot ad a kérelmezőnek, és 90 napot biztosít a hitelezőkkel történő megegyezésre a felszámolás elkerülése érdekében. Mindez azt eredményezte, hogy a törvény 2009. szeptemberi bevezetése óta ugrásszerűen megnőtt a csődeljárások száma. A jogszabály bevezetését megelőzően évente pár eljárást indítottak, viszont 2010 és 2013 között több mint évi százat. Ez utóbbihoz képest történt némi csökkenés 2014 után 2015-ben és 2016-ban is, az esetek száma jóval 100 alatt maradt.

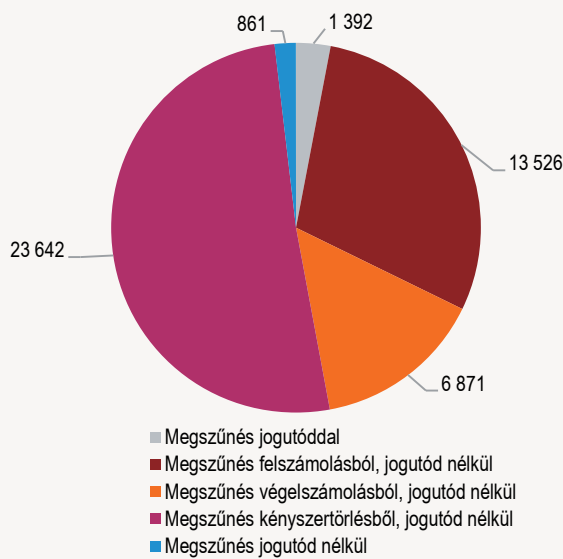
Megszűnések

A megszűnt szervezetek száma 2016-ban 111 ezer volt, ebből 106 ezer vállalkozás és 4 ezer nonprofit szervezet. A megszűnések száma 9,2%-kal kevesebb volt az egy évvel korábbinál. Mind a társas, mind az önálló vállalkozók megszűnései elmaradtak az előző évi magasabb bázistól, aminek hátterében mindkét esetben jogszabályi változások álltak: a törzstörvény emelése a kft.-k esetében, illetve a működésüket 5 éve szüneteltető egyéni vállalkozók törlése a nyilvántartásból. Az év során megszüntetett társas vállalkozások száma 7,8, az önálló vállalkozóké és ezen belül az egyéni vállalkozóké pedig egyaránt 11,3%-kal maradt el a 2015. évitől.

A gazdasági társaságok között csupán a megszüntetett részvénytársaságok száma nőtt (6,7%-kal), a korlátozott felelősségű társaságoké (2,8%-kal), a betéti társaságoké (22,5%-kal) és a közkereseti társaságoké (17,1%-kal) csökkent.

6. ábra

A társas vállalkozások megszűnésének megoszlása a megszűnés módja szerint, 2016



A társas vállalkozások több mint fele kénysztörlesztésből, további háromtizede felszámolásból, 15%-a végelszámolásból és 3,0% jogutóddal szűnt meg. A 2016-ban megszűnéssel befejeződő eljárások időtartama felszámolások esetén átlagosan 780, végelszámolások esetén átlagosan 480 napig tartottak.

A legtöbb gazdasági szervezet a kereskedelem (18,3%), a mezőgazdaság (11,9%) és a szakmai, tudományos tevékenység (10,0%) ágakban szűnt meg.

A megszűnt szervezetek száma a nagyobb súlyt képviselő nemzetgazdasági ágak közül az ingatlanügyletekben közel 30%-kal emelkedett, a szakmai tudományos tevékenység területén változatlan volt, a mezőgazdaságban mintegy 30, a kereskedelemben pedig 7,5%-kal csökkent.

A megszűnések 98,7%-a a 0–9 fős szervezeteket érintette, további 0,8% a 10–49 fővel tevékenykedőket. 136, illetve 22 szervezet zárta le tevékenységét az 50–249 fős, illetve a 250 fő fölöttiek létszám-kategóriájában.

Az 50 fő feletti létszám-kategóriákban emelkedett a megszűnések száma, alacsonyabb létszámnál csökkent.

A megszűnések közel fele Közép-Magyarországon koncentráldott, a többi régió részesedése 7,6–12,6% volt.

Közép-Magyarországon (Budapesten és Pest megyében egyaránt), valamint Fejér és Baranya megyében nőtt a megszűnt szervezetek száma, a többi megyében, illetve régióban csökkent. Csongrád megyében, ahol egy évvel korábban az egyik legnagyobb volt a növekedés mértéke, 2016-ban a megszűnések száma csupán négytizede volt a 2015. évinek.

További információk, adatok (linkek):

[Táblázatok](#)

[Táblák \(STADAT\)](#)

[Módszertan](#)

Elérhetőségek:

kommunikacio@ksh.hu

[Lépjön velünk kapcsolatba!](#)

Telefon: (+36-1) 345-6789

www.ksh.hu