

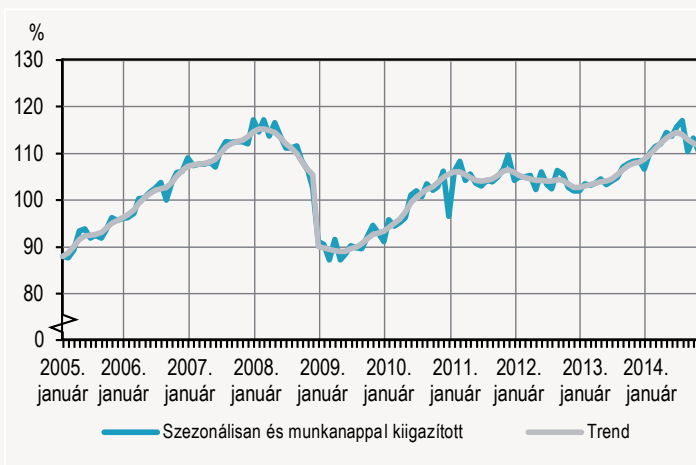
Októberben 1,7%-kal nőtt az ipari termelés

Ipar, 2014. október (második becslés)

2014 októberében az ipari termelés volumene 1,7%-kal haladta meg az egy évvel korábbit. A munkanaphatástól megtisztított index megegyezik a kiigazítottal indexszel. A termelés az év első tíz hónapjában 7,8%-kal magasabb volt, mint az előző év azonos időszakában.

1. ábra

Az ipari termelés volumenindexe 2010. év havi átlaga=100



1. tábla

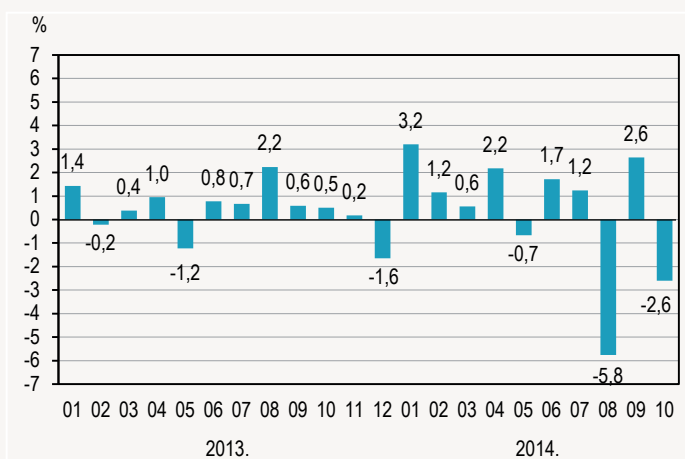
A feldolgozóipari termelés és értékesítés alakulása

Időszak	Termelés	Értékesítés			Az export aránya az értékesítésben, folyó áron, %
		összesen	belföldi	export-	
volumenindexe, az előző év azonos időszaka=100,0					
2012	98,3	98,8	97,0	99,6	70,8
2013	101,4	101,6	97,5	103,2	72,3
2014. január	108,3	107,7	101,8	109,8	75,2
február	109,8	110,1	107,1	111,2	75,0
március	112,6	112,9	106,5	115,2	75,1
április	110,9	109,9	111,2	109,4	72,8
május	111,4	108,6	102,9	110,8	72,9
június	113,0	113,6	111,0	114,6	73,7
július	112,9	112,9	107,8	114,9	72,6
augusztus	100,1	100,1	97,6	101,1	71,5
szeptember	107,9	107,5	106,0	108,1	73,5
október	102,4	101,7	99,7	102,4	72,9
2014. évkezdettől	108,9	108,5	105,1	109,7	73,5

Az előző hónaphoz képest a szezonálisan és munkanaptényezővel kiigazított ipari kibocsátás októberben 2,6%-kal csökkent.

2. ábra

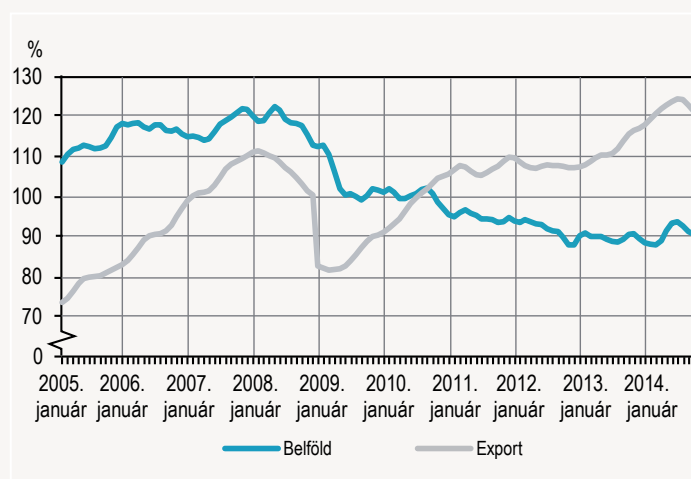
Az ipari termelés volumenváltozása az előző hónaphoz viszonyítva, szezonálisan és munkanappal kiigazítva



Az ipari export az év első tíz hónapjában 9,9, októberben 0,4%-kal nőtt 2013 azonos időszakához viszonyítva. A feldolgozóipar exportértékesítésének mintegy felét adó két alágból a több mint egyharmad részt képviselő járműgyártás kivitele októberben 6,5%-kal emelkedett. A másik meghatározó alág, a feldolgozóipari export több mint 15%-át adó számítógép, elektronikai, optikai termék gyártásának exportvolumene 0,4%-kal maradt el az egy évvel korábbitól.

3. ábra

Az ipar belföldi és exportértékesítésének trendje 2010. év havi átlaga=100



Az ipar hazai eladásai január-októberben 1,0%-kal nőttek, míg októberben 2,4%-kal csökkentek 2013 azonos időszakához képest. A feldolgozó-

ipar belföldi értékesítése októberben 0,3%-kal mérséklődött az egy évvel ezelőttihez képest.

Az ipar nemzetgazdasági ágai közül 2014 októberében a **feldolgozóipar termelése** 2,4, a csekély súlyú **bányászaté** 11,8%-kal emelkedett 2013 azonos hónapjához viszonyítva. Az **energiaipar** (villamosenergia-, gáz-, gőzellátás, légkondicionálás) kibocsátása 7,7%-kal visszaesett.

2. tábla

A feldolgozóipar jelentősebb alágai, 2014. október

kódja	Alág megnevezése	Termelés volumenindexe, az előző év azonos időszaka=100,0	Az alág részese-dése a feldolgozóiparon belül, folyó áron, %
CA	Élelmiszer, ital, dohánytermék gyártása	99,8	11,6
CD	Kocsigyártás, kőolaj-feldolgozás	98,6	6,9
CG	Gumi-, műanyag és nemfém ásványi termék gyártása	103,0	7,7
CH	Fémalapanyag és fémfeldolgozási termék gyártása	98,2	7,3
CI	Számítógép, elektronikai, optikai termék gyártása	99,9	11,7
CK	Gép, gépi berendezés gyártása	103,4	7,2
CL	Járműgyártás	105,1	25,9

Októberben a feldolgozóipar tizenhárom alága közül nyolcban növekedett a termelés, a többiben 0,2 és 1,8% között csökkent a volumen az előző év azonos hónapjához képest. Lassult a növekedés üteme a legnagyobb alág, a feldolgozóipari termelés több mint egynegyedét adó járműgyártásban: a termelés volumene – az előző havi két számjegyű bővülés után – októberben 5,1%-kal emelkedett. A második legnagyobb súlyú alág, a feldolgozóipari termelésből mintegy 12%-kal részesülő számítógép, elektronikai, optikai termék gyártása gyakorlatilag az előző év októ-

berének szintjén maradt. Az iparág két domináns szakágazatából a kisebbik, híradás-technikai berendezés gyártása jelentősen visszaesett (17,1%), míg a nagyobbik, elektronikus fogyasztási cikkek gyártása bővült (15,6%). A feldolgozóipari rangsorban harmadik alág, a feldolgozóipari termelés közel 12%-át képviselő élelmiszer, ital és dohánytermék gyártása 0,2%-kal mérséklődött, elsősorban az összes értékesítés mintegy 40%-át adó külpiaci eladások csökkenése miatt. Átlag feletti növekedést regisztráltunk két közepes súlyú alágban: a gumi-, műanyag és nemfém ásványi termék gyártásában (3,0%), valamint a gép, gépi berendezés gyártásában (3,4%), ez utóbbiban főként a motor, turbina gyártása szakágazat teljesítményének eredményeként. Az év minden hónapjában nőtt eddig a kisebb súlyú feldolgozás, papírtermék gyártása, nyomdai tevékenység: októberben 6,5%-kal. Az alág három ágazata közül a legnagyobb mértékben, 16,6%-kal a nyomdai és egyéb sokszorosítási tevékenység bővült. Harmadik hónapja mérünk visszaesést a közepes súlyú kocsigyártás, kőolaj-feldolgozásban: a kibocsátás októberben 1,4%-kal alacsonyabb volt, mint egy évvel ezelőtt. Az alágak közül a legnagyobb mértékben, 1,8%-kal a fémalapanyag és fémfeldolgozási termék gyártása maradt el az egy évvel korábbitól, többek között az előző év októberének magas termelési szintje miatt.

2014 októberében a megfigyelt feldolgozóipari ágazatok **összes új rendelése** 2,3%-kal emelkedett az előző év azonos hónapjához képest. Az új belföldi rendelések 1,3%-kal csökkentek, míg az új exportrendelések 2,9%-kal nőttek. Az **összes rendelésállomány** 15,5%-kal haladta meg az előző év októberit.

2014 első tíz hónapjában – 2013 azonos időszakához viszonyítva – az **egy alkalmazásban állóra jutó ipari termelés** 5,5%-os bővülése a legalább 5 főt foglalkoztató vállalkozások körében 2,3%-os létszámnövekedés mellett következett be.

2014 január-októberében **Magyarország minden régiójában** nőtt az ipari termelés az előző év azonos időszakához képest. A legnagyobb mértékben Nyugat-Dunántúlon (17,2%), míg a többi régióban 1,8 és 17% között bővült a termelés volumene.

3. tábla

Az ipar összefoglaló adatai

Időszak	Termelés	Folyó áron, millió Ft		
		Összes	Belföldi értékesítés	Export
2012	24 305 145	28 184 562	12 558 470	15 626 091
2013	24 749 578	28 733 078	12 124 437	16 608 641
2013. január	1 960 093	2 374 126	1 085 448	1 288 678
február	1 928 735	2 282 307	996 542	1 285 765
március	2 113 368	2 491 373	1 054 056	1 437 317
április	2 013 205	2 352 700	957 497	1 395 203
május	2 004 524	2 284 365	956 096	1 328 269
június	2 044 540	2 302 404	926 611	1 375 793
július	2 074 959	2 317 058	962 989	1 354 069
augusztus	1 907 501	2 141 675	887 276	1 254 399
szeptember	2 277 725	2 598 414	1 023 728	1 574 686
október	2 268 248	2 626 672	1 073 775	1 552 897
november	2 236 092	2 577 196	1 066 848	1 510 348
december	1 920 586	2 384 788	1 133 570	1 251 219
2014. január	2 096 493	2 435 987	1 004 543	1 431 443
február	2 110 515	2 425 358	963 172	1 462 186
március	2 308 996	2 619 927	980 756	1 639 171
április	2 195 730	2 485 452	965 443	1 520 009
május	2 214 998	2 456 757	966 750	1 490 006
június	2 307 323	2 585 229	974 655	1 610 574
július	2 362 795	2 573 148	981 731	1 591 417
augusztus	1 930 262	2 164 855	861 555	1 303 300
szeptember	2 472 967	2 731 368	1 009 849	1 721 520
október	2 335 583	2 602 665	1 015 801	1 586 865
november				
december				
2014. évkezdettől	22 335 662	25 080 745	9 724 255	15 356 490

3. tábla

Az ipar összefoglaló adatai (folytatás)

Időszak	Termelés	Összes	Belföldi	Export
		értékesítés		
Volumenindex, előző év azonos időszaka=100,0				
2012	98,2	97,8	96,1	99,3
2013	101,1	101,5	97,8	104,4
2013. január	98,4	101,4	101,1	101,6
február	93,9	91,5	85,5	96,6
március	96,2	96,8	96,8	96,7
április	105,0	107,0	98,4	113,8
május	97,5	98,1	96,5	99,3
június	98,7	97,1	95,3	98,4
július	105,1	104,8	100,4	108,2
augusztus	98,3	98,5	93,6	102,3
szeptember	104,6	108,2	104,2	111,0
október	105,2	107,8	104,6	110,1
november	103,9	103,4	101,5	104,8
december	106,7	104,8	97,6	112,3
2014. január	106,4	103,1	94,6	110,0
február	107,9	106,4	99,4	111,6
március	110,7	107,7	96,7	115,5
április	109,7	107,3	103,7	109,7
május	110,2	108,7	104,5	111,6
június	111,4	112,8	108,4	115,6
július	112,2	111,1	104,9	115,3
augusztus	100,5	101,6	100,3	102,4
szeptember	107,6	105,7	102,0	108,0
október	101,7	99,3	97,6	100,4
november				
december				
2014. évkezdettől	107,8	106,3	101,0	109,9

További információk, adatok (linkek):

- [Táblázatok](#)
- [Táblák \(STADAT\)](#)
- [Módszertan](#)
- [Ábrákban használt rövidítések](#)
- www.ksh.hu

Elérhetőségek:

- kommunikacio@ksh.hu
- [Információs szolgálat](#)
- Telefon: (+36-1) 345-6789