

Nemzetközi utazások, 2017. I. negyedév

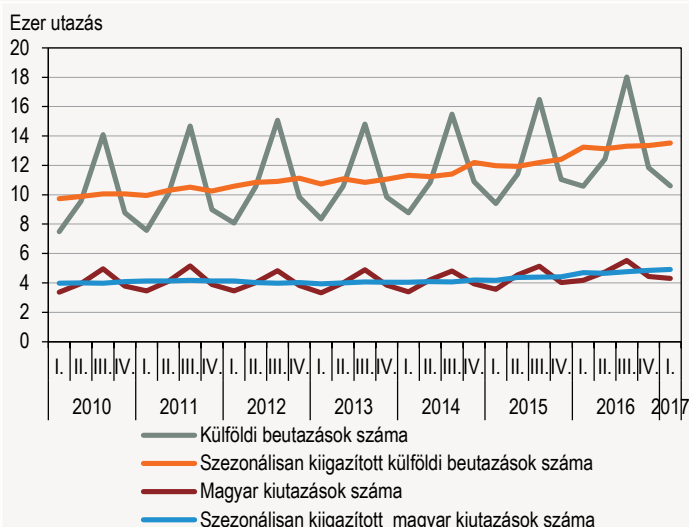
Tartalom

Külföldi beutazások	2
A magyar lakosság külföldi utazásai	3
Az utasforgalom egyenlege	4
Módszertani megjegyzések	4

2017 I. negyedévében a külföldiek 10,6 millió alkalommal utaztak Magyarországra. A külföldi beutazások száma lényegében nem változott az egy évvel korábbihoz képest, mert a turisztikai célú utazások 7,2%-os visszaesését kiegyenlítette a nem turisztikai – elsődlegesen az átutazási és vásárlási – célú utak 5,6%-os növekedése. A kiadások összege – folyó áron – 3,4%-kal emelkedett 2016 I. negyedéhez viszonyítva. A magyar lakosság külföldi utazásainak száma 3,2%-kal nőtt, az utazásokhoz kapcsolódó kiadások azonban mindössze 0,8%-kal bővültek az előző év azonos időszakához képest. Az utasforgalmi szolgáltatások külkereskedelmi többlete 156 milliárd forint (505 millió euró) volt, 9,3 milliárd forinttal (30,1 millió euróval) meghaladta az egy évvel azelőttit.

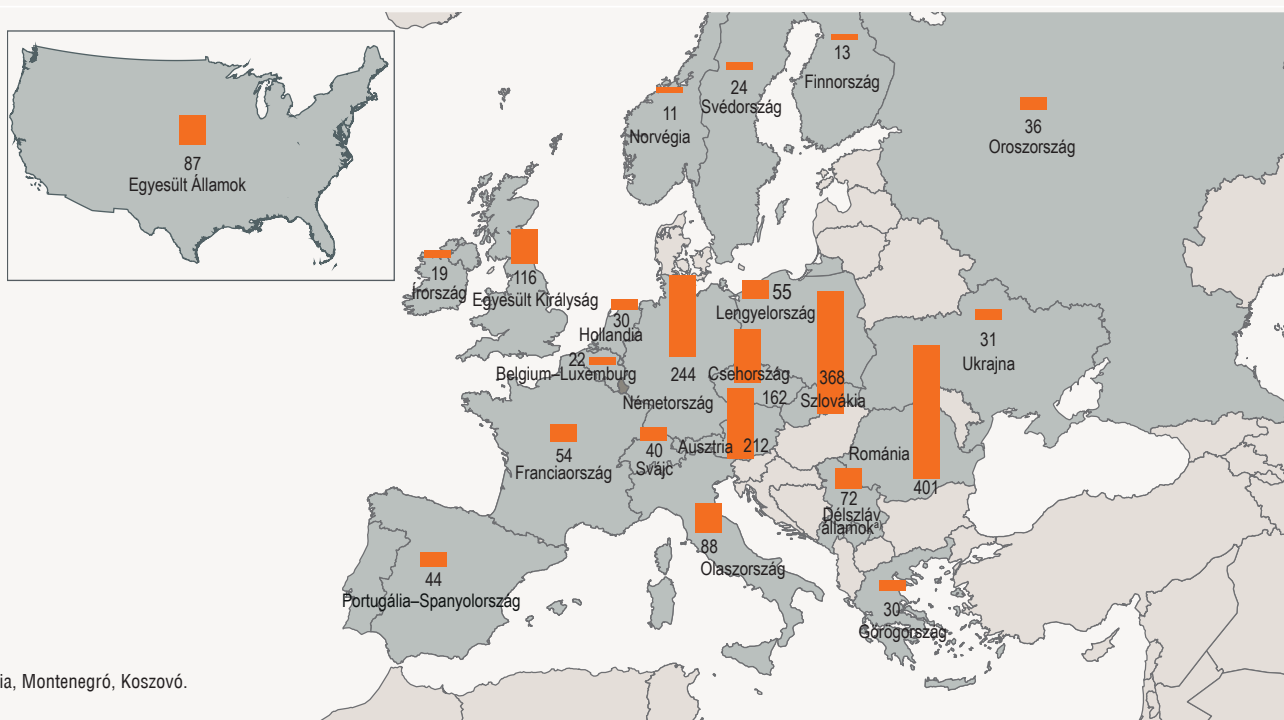
1. ábra

A külföldi látogatók magyarországi beutazásai és a magyar lakosság külföldi utazásainak alakulása



2. ábra

A többnapos turisztikai célú beutazások száma Magyarországra a főbb küldő országok szerint, ezer utazás, 2017. I. negyedév



Külföldi beutazások

2017. I. negyedévében a külföldiek 10,6 millió alkalommal utaztak Magyarországra, 0,2%-kal többször, mint 2016 azonos időszakában. Az egynapos utak száma 2,5%-kal emelkedett, a többnapos utazásoké 5,6%-kal csökkent. A turisztikai célú utak száma 7,2%-kal esett vissza, a nem turisztikai célú utazásoké – amely a beutazások közel háromötödét adja – 5,6%-kal bővült. Az átutazási célú utak száma jelentős arányban, több mint tizedével, a munkavégzési, üzletelési és egyéb célú utazások száma közel 5%-kal emelkedett, ugyanakkor a vásárlási célú utak száma a nem turisztikai utazásokon belül 3,1%-kal mérséklődött.

A külföldiek beutazásainak közel háromnegyede egy napnál rövidebb volt. A **7,7 millió egynapos beutazás** közül 2,9 millió útra átutazási, 2,3 millióra vásárlási, 1,7 millióra turisztikai célból került sor. A vásárlási célú utak kivételével minden nem turisztikai célú utazás száma 16–17%-kal nőtt, a turisztikai utaké 12%-kal elmaradt az egy évvel korábban mértől.

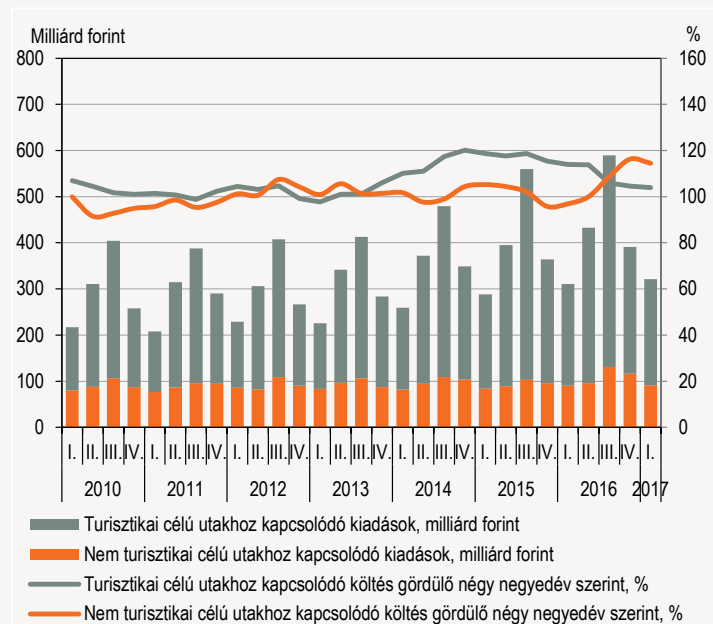
A **többnapos külföldi beutazások száma 5,6%-kal, 2,9 millió utazásra csökkent. A többnapos utak 15%-a volt nem turisztikai – főként átutazási, illetve munkavállalási – célú utazás.** A turisztikai utazások száma 3,3%-kal mérséklődött, a nem turisztikai utak száma – ezt jóval meghaladó mértékben – 17%-kal esett vissza.

Küldő ország szerint több napra Romániából (490 ezer fő), Szlovákiából (447 ezer fő) és Németországból (288 ezer fő) érkeztek hazánkba a legtöbben. A több napra érkező németek száma változatlan az előző év azonos időszakához képest, a szlovákoké 4,4%-kal nőtt, a románoké egyenyedével csökkent. Turisztikai céllal több napra ennek ellenére is a legtöbben Romániából érkeztek (401 ezer fő). Az említett országok állampolgárai közül a német utazók esetében volt a legmagasabb, 85% a többnapos utazásokon belüli turisztikai motiváció aránya.

2017. I. negyedévében a magyarországi utazásokon részt vevő külföldiek összesen 22 millió napot töltöttek hazánkban, 9,2%-kal kevesebbet, mint 2016. I. negyedévében. A **többnapos utazásokon részt vevők átlagos tartózkodási ideje 5,4-ről 4,9 napra rövidült az egy évvel korábbihoz képest.**

3. ábra

A külföldi beutazásokhoz kapcsolódó kiadások összege és változása gördülő négy negyedév* szerint



* A tárgynegyedév és a korábbi három negyedév forgalmának az azt megelőző négy negyedévhez viszonyított értékindexe.

2017. I. negyedévében a külföldi látogatók 321 milliárd forintot költöttek Magyarországon, 3,4%-kal többet, mint 2016. I. negyedévében.

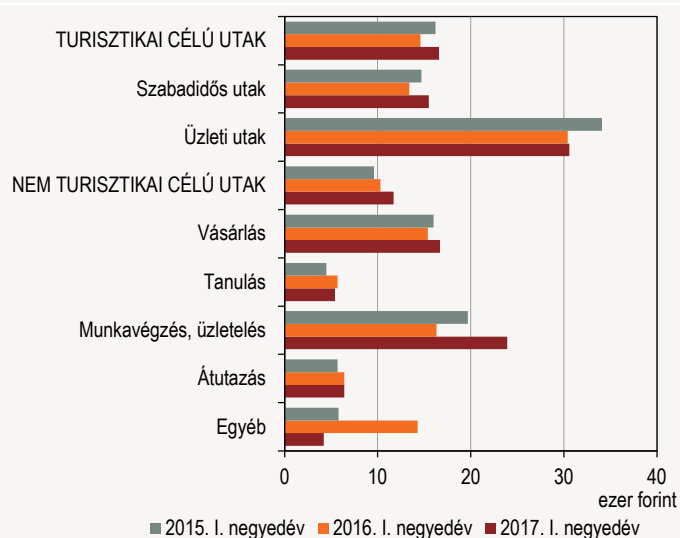
A kiadások több mint négyötöde az Európából, 8,4%-a az Amerikából, 7,2%-a az Ázsiából érkezőktől származott. Az Amerikából érkezők 12, az Európából látogatók 3,3%-kal többet, az Ázsiából beutazók 2,3%-kal kevesebbet költöttek hazánkban, mint egy évvel korábban. A legnagyobb összeget (39 milliárd forintot) az Ausztriából érkezők költötték el nálunk. A Romániából érkezők 33, a Szlovákiából érkezők 29, a Németországból érkezők 25, az Egyesült Államokból érkezők 22 milliárd forintot költöttek el termékekre és szolgáltatásokra magyarországi utazásaik során. A turisztikai célú utazások alkalmával 230 milliárd forint bevétel keletkezett, amelynek 11%-a az Ausztriából, 9,7%-a a Németországból, 8,4%-a az Egyesült Államokból érkezők kiadásából származott. A szabadidős célú utazásokhoz a kiadások 62, az üzleti célú utakhoz 9,5, a nem turisztikai célú utakhoz 28%-a kapcsolódott.

2017. I. negyedévében az egy napra Magyarországra látogató külföldiek kiadásainak összege 98 milliárd forint volt, 6,3%-kal több, mint 2016 azonos időszakában. A kiadások 39%-a vásárlási, 20%-a turisztikai, 21%-a munkavégzési, 19%-a átutazási célú utazóktól származott. Az egynapos vásárlási célú utak során befolyt összegek 4,6%-kal nőttek, az átutazások esetében 14, a munkavállalási és üzletelési célú utakon 33%-kal emelkedtek a kiadások. Az **egy külföldi látogatóra jutó napi kiadás** átlagos összege 12 700 forint volt.

2017. I. negyedévében a több napra hazánkba látogatók 223 milliárd forintot költöttek, 2,2%-kal többet, mint 2016. I. negyedévében. Ebből a turisztikai céllal érkezők kiadása 210 milliárd forint volt, amelynek 86%-át szabadidős, 14%-át üzleti célú utazások során költötték el. A többnapos turisztikai célú látogatók kiadása 6,0%-kal nőtt 2016. I. negyedévéhez viszonyítva. Az **egy fő egy napjára jutó költség értéke** 13 400-ról 16 000 forintra emelkedett.

4. ábra

Az egy külföldi látogatóra jutó napi költség összege az utazás célja szerint



A Magyarországra látogató külföldiek **fogyasztási szerkezete** nem változott számottevően az előző év azonos időszakához képest. Az egynapos utazásokon részt vevők kiadásainak túlnyomó részét (62%) élelmiszerek és egyéb árucikkek vásárlására fordították. Az élelmiszer-vásárlási kiadások részaránya 0,8, az egyéb árucikkeké 0,2 százalékponttal csökkent. A többnapos látogatók alkalmával a kiadások 39%-át szállásra és vendéglátó-szolgáltatásokra, 14%-át közlekedésre, 23%-át élelmiszerekre

re és egyéb árucikkekre, 6,5%-át gyógyászati és egészségmegőrző szolgáltatásokra fordították.

A magyar lakosság külföldi utazásai

2017 I. negyedévében a magyar lakosság 4,3 millió alkalommal utazott külföldre, 3,2%-kal többször, mint 2016 I. negyedévében. Az egynapos utak adták az utazások kétharmadát. Az egy-, illetve többnapos utazások száma 4,0, illetve 1,9%-kal nőtt. Az egynapos utak harmada, a többnapos utak túlnyomó része (87%-a) turisztikai célú volt. A turisztikai célú utak száma összességében 3,1%-kal csökkent, és megközelítette a 2,2 millió alkalmat.

Az utazásokon eltöltött teljes idő 3,7%-kal csökkent 2016. I. negyed- évhez képest. A többnapos külföldi utazások átlagos hossza az egy évvel korábban mért 5,8-ről 5,4 napra rövidült. Az utazások átlagos időtartamának csökkenése illeszkedik a hosszabb távú trendbe.

A jellemzően a szomszédos országokba irányuló egynapos utak jelentős részében (az utazások közel nyolctizedében) Ausztriát vagy Szlovákiát keresték fel a magyarok turisztikai céllal.

A többnapos turisztikai utak 86%-a az Európai Unió valamely országá- ba irányult. A magyarok által nagyobb számban látogatott országok közül az Olaszországba, a Franciaországba és a Spanyolországba irányuló többnapos turisztikai utak száma jelentősen nőtt. A Szlovákiába és az Ukrajnába tett utazások is 10% feletti mértékben bővültek. Csehországba 1,3%-kal több utazás valósult meg, ugyanakkor az Ausztriát, a Németországot, a Romániát és a Szerbiát úti célul választók száma visszaesett 2016 I. negyedévéhez képest.

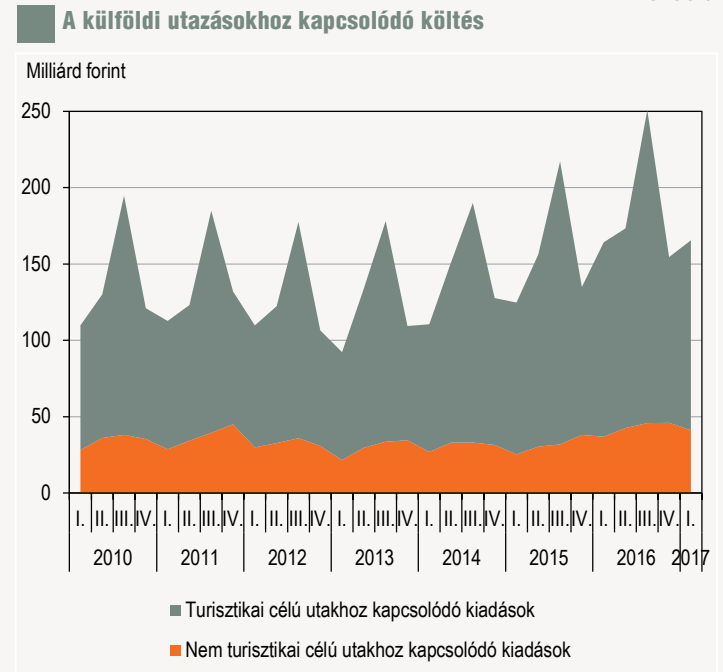
2017 I. negyedévében a külföldre tett utazásokhoz 166 milliárd forint költés kapcsolódott, 0,8%-kal több, mint 2016 I. negyedévében. A sza- badidős turizmus 4,8%-kal bővült. A kiadások 75%-a turisztikai, 16%-a vásárlási, 9,2%-a munkavégzési, tanulási és az egyéb célú utakhoz köthető.

Az egynapos külföldi utazásokhoz kapcsolódó költségek 12%-kal nőttek.

A többnapos külföldi utazásokhoz kapcsolódó kiadások – amelyek túlnyomó része (90%) turisztikai célú utazásokhoz köthető – 1,6%-kal

mérséklődtek. A több napra szabadidős vagy munkavégzési céllal külföld- re utazók többet, míg az üzleti, vásárlási vagy tanulási céllal utazók kevesebbet költöttek az előző év azonos negyedévéhez képest.

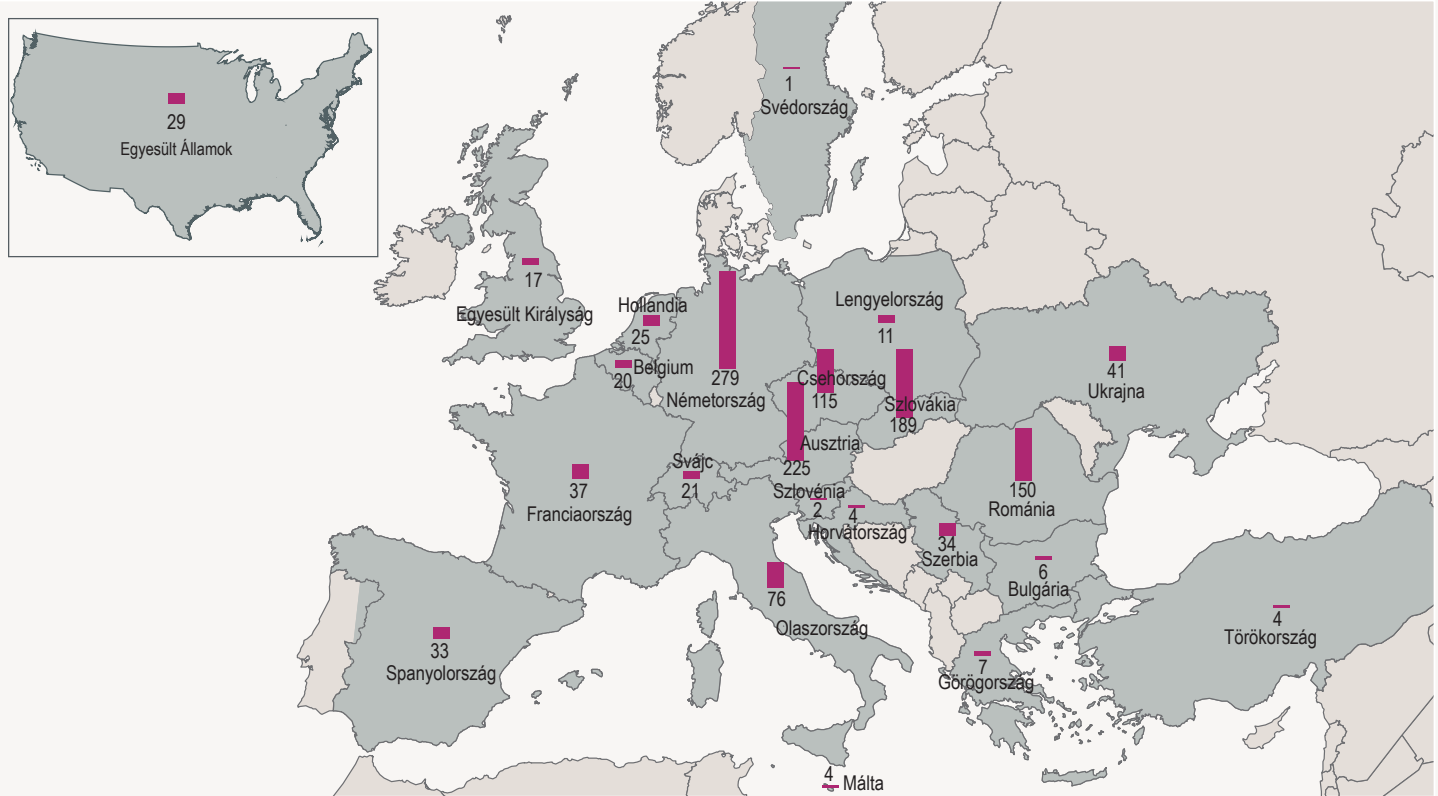
5. ábra



2017 I. negyedévében emelkedett az utazás egy napjára jutó költés mind az egy-, mind a többnapos utak esetében. Az egynapos utaknál ez az összeg 7,7%-kal növekedett, és elérte a 12 500 forintot, míg a több- napos utaknál kisebb mértékben (4,4%-kal) nőtt, és 15 000 forint volt.

6. ábra

A turisztikai motivációval tett többnapos külföldi utazások száma főbb célországok szerint, ezer utazás, 2017. I. negyedév



A **külföldi utazás fogyasztási szerkezetét** lényegesen befolyásolja az út hossza: az egy napra külföldre utazók elsősorban termékeket vásárolnak, a több napra utazók nagyobb arányban vesznek igénybe szolgáltatásokat. Az egynapos utakon a kiadások 88%-át élelmiszerek, italok, tartós és értékes fogyasztási cikkek, üzemanyag, valamint egyéb árucikkek vásárlására, a többnapos utakon a kiadások több mint felét szálláshely- és vendéglátó-, kulturális, sportszolgáltatásokra és egyéb árucikk vásárlására fordították a magyarok külföldön. 2017 I. negyedévében a turisztikai motivációval tett utazásokon a belső arányokat tekintve kulturális, sport és gyógyászati programokra, valamint üzemanyagra többet, szálláshely- és vendéglátás-szolgáltatásokra kevesebbet költöttek külföldön a magyarok, mint 2016 I. negyedévében.

Az utasforgalom egyenlege

2017 I. negyedévében az utasforgalom többlete 156 milliárd forint (505 millió euró) volt. A növekvő export (3,4%) és az ennél kisebb mértékben emelkedő import (0,8%) eredőjeként az **utazási szolgáltatások egyenlege folyó áron 6,3%-kal nőtt az I. negyedévben.** 2017 I. negyedévében a forint–euró árfolyam 0,9%-kal alacsonyabb volt, mint 2016 azonos időszakában.

Módszertani megjegyzések

2007. december 21-étől a schengeni belső határokon megszűnt a Személy- és járműforgalmi jelentés (OSAP 1222), ami a külföldi és a magyar keresletoldali felvételek célsokaságát adta.

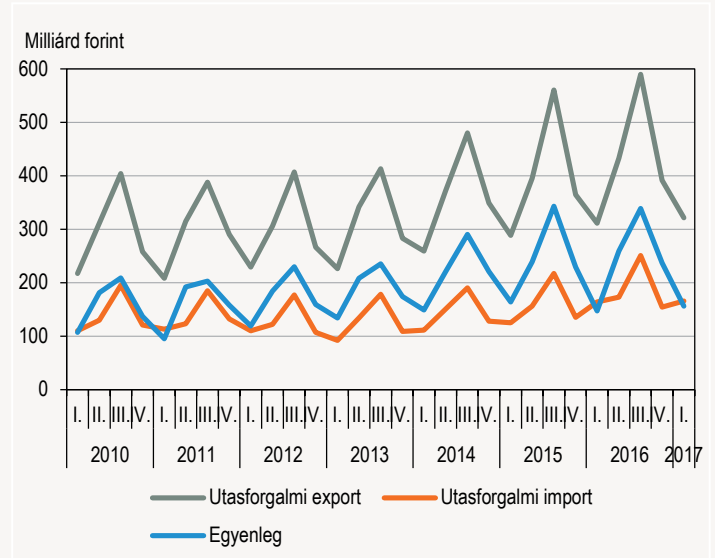
Az érintett határszakaszokon (osztrák, szlovák, szlovén), valamint a Budapest Liszt Ferenc Nemzetközi Repülőtéren statisztikai eljárásokkal (Tramo/Seats-módszerrel, ARIMA-modell alkalmazásával) becsüljük a felvételek alapsokaságát 2008. január 1-jét követően, a megszűnt határforgalmi jelentés hiányában.

2013-tól az alapsokaság becslését forgalomszámlálás is támogatja a schengeni határszakasz kijelölt határátkelőin.

Az utasforgalomhoz kapcsolódó pénzmozgások közül a fizetésimérleg-elszámolásban a Nemzetközi Valutaalap módszertanát követve a szervezett személyszállítási szolgáltatások értékét a Magyar Nemzeti Bank nem az idegenforgalomnál (utazás soron), hanem önálló tételként számolja el.

7. ábra

Az utasforgalmi szolgáltatások forgalmának alakulása (folyó áron)



Bővebb információ:

[Táblázatok](#)

[Táblák \(STADAT\)](#)

[Módszertan](#)

[Tájékoztató adatbázis](#)

Elérhetőségek:

kommunikacio@ksh.hu

[Lépjön velünk kapcsolatba!](#)

Telefon: (+36-1) 345-6789

www.ksh.hu