

Nemzetközi utazások, 2017. IV. negyedév

Tartalom

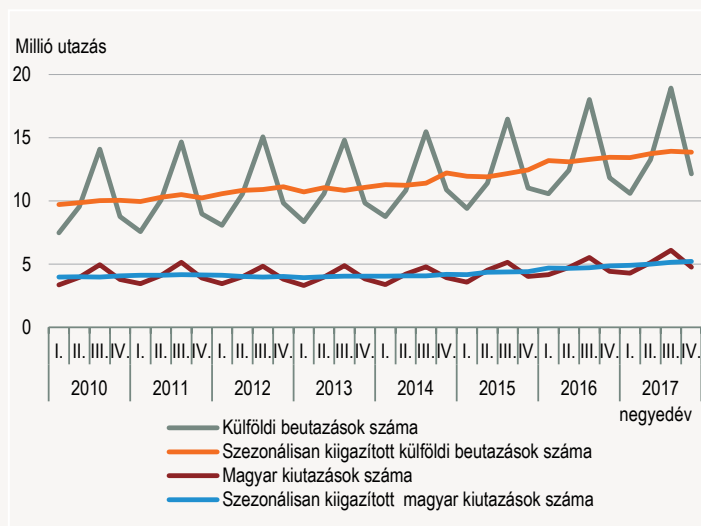
Határátkelők személyforgalma, 2017. IV. negyedév.....	1
Határátkelők személyforgalma, 2017.....	1
Külföldiek magyarországi beutazásai, 2017. IV. negyedév.....	2
Külföldiek magyarországi beutazásai, 2017.....	4
A magyar lakosság külföldi utazásai, 2017. IV. negyedév.....	4
A magyar lakosság külföldi utazásai, 2017.....	4
Az utasforgalom egyenlege.....	5

2017. IV. negyedévben a külföldiek 12 millió alkalommal utaztak Magyarországra. A külföldi beutazások száma 2,5, a turisztikai célú utazások száma 11%-kal emelkedett, a nem turisztikai célú utaké 3,1%-kal csökkent az egy évvel korábbihoz képest. A külföldi látogatók költsége – folyó áron – 9,0%-kal növekedett 2016. IV. negyedévhez viszonyítva. A magyar lakosság külföldi utazásainak száma 7,2, az utazásokhoz kapcsolódó kiadások 8,8%-kal bővültek az előző év azonos időszakához hasonlítva. Az utasforgalmi szolgáltatások külkereskedelmi többlete 258 milliárd forint (829 millió euró) volt, 21,7 milliárd forinttal (63,8 millió euróval) magasabb az egy évvel azelőttinél.

2017-ben 3,9 és 7,4%-kal nőtt a be- és kiutazások száma, az utazásokhoz kapcsolódó turisztikai export és import összege 6,3, illetve 9,9%-kal magasabb volt, mint az előző évben. A lakosság turisztikai célú kiutazásainak száma négy éve folyamatosan emelkedik, 2017-re meghaladta a 20 milliót, a turisztikai kiadások szintén négy évi bővülés eredményeként meghaladták a 800 milliárd forintot. A beutazások számának növekedése 2014 óta töretlen. A 2014. évi látogatások számához viszonyítva 24%-kal érkeztek többen hazánkba.

1. ábra

A külföldi látogatók magyarországi beutazásainak és a magyar lakosság külföldi utazásainak alakulása



Határátkelők személyforgalma, 2017. IV. negyedév

2017. IV. negyedévben tovább erősödött a **schengeni külső határátkelők forgalma, a mintegy 11,8 millió határátlépő közül** 8,8 millió külföldi, 3,0 millió magyar állampolgárságú volt. A külföldiek száma 2,4, a magyaroké 9,0%-kal nőtt, így összességében 4,0%-kal emelkedett a határátkelők személyforgalma az előző év azonos időszakához képest.

Az **összes látogatóforgalmat** tekintve a légi közlekedés személyforgalma jelentősen bővült, a kis repülőtereken 34, ezen belül Debrecenben 41%-kal, Budapesten pedig közel a negyedével. A horvát és a szerb oldalon is nőtt a személyforgalom. Az ukrán határszakaszon tizedével több, a román határszakaszon 2,1%-kal kevesebb határátlépőt regisztráltak.

A **külföldi határátlépők** száma a legnagyobb mértékben a légikikötők esetében emelkedett, a budapesti Liszt Ferenc Nemzetközi Repülőtérén, illetve a kis repülőtereken együttesen mintegy harmadával. A határátlépők száma az ukrán határszakaszon a vízummentesség következtében 7,4, a szerb és a horvát szakaszokon 2,2, illetve 0,8%-kal nőtt, míg a román határszakaszon – a 2016. IV. negyedévi 15,3%-os növekedés után – 1,8%-kal csökkent.

A **magyar utazók** esetében is a légi határforgalom növekedése volt a legjelentősebb. A kis repülőtereken – elsősorban a debreceni légi járatok iránti élénk érdeklődés miatt – 35, Budapesten 16%-kal bővült az utasforgalom. A szerb határszakaszon 18, az ukrán és a horvát határátkelőkön 13, illetve 2,3%-kal több belföldi utazott át, mint az előző év azonos időszakában. A román határszakaszon átkelő magyar utazók száma a külföldiekénél nagyobb mértékben, 3,6%-kal csökkent.

Az **egyes határszakaszok** szerint a legnagyobb, 5,4 millió fős forgalmú román határszakasz forgalmának mintegy kétharmadát a román, 14%-át a magyar, 7,8%-át a bolgár utazók tették ki. A szerb oldalon a legtöbb határátlépő szerb, csaknem minden harmadik magyar, a horvát oldali határátlépők közel egynegyede magyar, 41%-a pedig horvát állampolgár volt. Az ukrán határszakaszon 1,8 millió fő lépte át az országhatárt, ennek több mint fele magyar, másik fele nagyrészt ukrán utazókból állt. A budapesti repülőterek schengeni külső határforgalmának (1,2 millió fő) több mint negyedét a magyarok, egyötödét az Egyesült Királyságból érkezők tették ki. A kisebb légikikötőkben főként magyarok, kevesebb mint egyötöd részben pedig román utazók fordultak meg.

Határátkelők személyforgalma, 2017

2017-ben nőtt a **schengeni külső határátkelők forgalma** a 2016. évihez képest, a **mintegy 54 millió határátlépő közül** 41 millió külföldi, 13 millió magyar állampolgárságú volt. A külföldiek száma 4,8, a magyaroké 7,6%-kal bővült, így összességében 5,5%-kal emelkedett a határok személyforgalma az előző évhez képest.

Az **összes látogatóforgalmat** figyelembe véve a kis repülőtereken ötödével – legnagyobb mértékben Debrecenben (27%) –, emellett Budapesten is jelentősen, 15%-kal nőtt a személyforgalom. A debreceni repülőtérén az utasforgalom javulása egyrészt a nyári charterjáratoknak, másrészt a decemberi karácsonyi hazalátogatásoknak köszönhető. Mindemellett a Budapest Airport is rekordforgalmat könyvelhetett el, aminek az oka, hogy új járatok indultak, és új szolgáltatók léptek be a piacra nagyobb kapacitású gépekkel. A horvát és szerb oldalon is bővült a személyforgalom (14 és 12%). Az ukrán határszakaszon mintegy tizedével több határ-

átlépőt regisztráltak, míg a román határátkelő forgalma 1,7%-kal mérséklődött.

Az egyes határszakaszok szerint a legnagyobb forgalmú (23 millió fő) román határszakaszt átlépők mintegy kétharmada román, 14%-a magyar, 7,9%-a bolgár állampolgár. A 12 milliós forgalmú szerb oldalon a legtöbb határátlépő szerb, közel minden negyedik magyar, a horvát szakasz határátlépőinek több mint egynegyede magyar, egyötöde pedig horvát állampolgár volt. Az ukrán határszakaszon 7,3 millió fő lépte át az országhatárt, ennek fele magyar, másik fele nagyrészt ukrán utazókból állt. A budapesti repülőtér schengeni külső határforgalmának (4,5 millió fő) több mint negyedét a magyarok, egyötödét az Egyesült Királyságból érkezők utazásai tették ki. A kisebb légitársaságokban főként magyarok, egyötöd részben pedig román utazók fordultak meg.

Külföldiek magyarországi beutazásai, 2017. IV. negyedév
2017. IV. negyedévben a külföldiek 12 millió alkalommal utaztak Magyarországra, a beutazások száma – 2016 azonos időszakához képest – 2,5%-kal emelkedett. Az egynapos utak száma 0,5%-kal csökkent, a többnapos utazásoké 9,8%-kal nőtt. A turisztikai célú utak száma 11%-kal bővült, a nem turisztikai célú utazásoké – amely a beutazások közel háromötödét adta – 3,1%-kal csökkent. Ez utóbbiakon belül az átutazási célú utak száma 6,2, a vásárlási célúaké 4,5%-kal visszaesett, ugyanakkor a munkavégzési és üzleti célú utaké 1,1%-kal emelkedett.

A külföldiek Magyarországra tett utazásainak több mint kétharmada egy napnál rövidebb ideig tartott. A 8,3 millió egynapos beutazás közül valamivel több mint 3 millió útra átutazási, 2,5 millióra vásárlási, közel 2 millió útra turisztikai célból került sor. A nem turisztikai célú utazások száma néhány százalékkal mérséklődött az átutazások számának és a

vásárlási utak 7,8, illetve 3,9 százalékos csökkenése következtében. A turisztikai utazások száma 15%-kal nőtt az egy évvel korábbihoz képest. A növekedés a jelentős arányt képviselő szabadidős utak számában bekövetkezett 16%-os emelkedésből adódott, míg a kisebb arányú üzleti utazások száma 23%-kal visszaesett.

A többnapos külföldi beutazások száma 9,8%-kal, 3,8 millió utazásra emelkedett. A többnapos utaknak 14%-a volt nem turisztikai – jórészt átutazási, illetve kisebb mértékben munkavállalási – célú utazás. A turisztikai utazások száma 9,7%-kal nőtt, a nem turisztikai utaké ennél nagyobb mértékben, 11%-kal emelkedett.

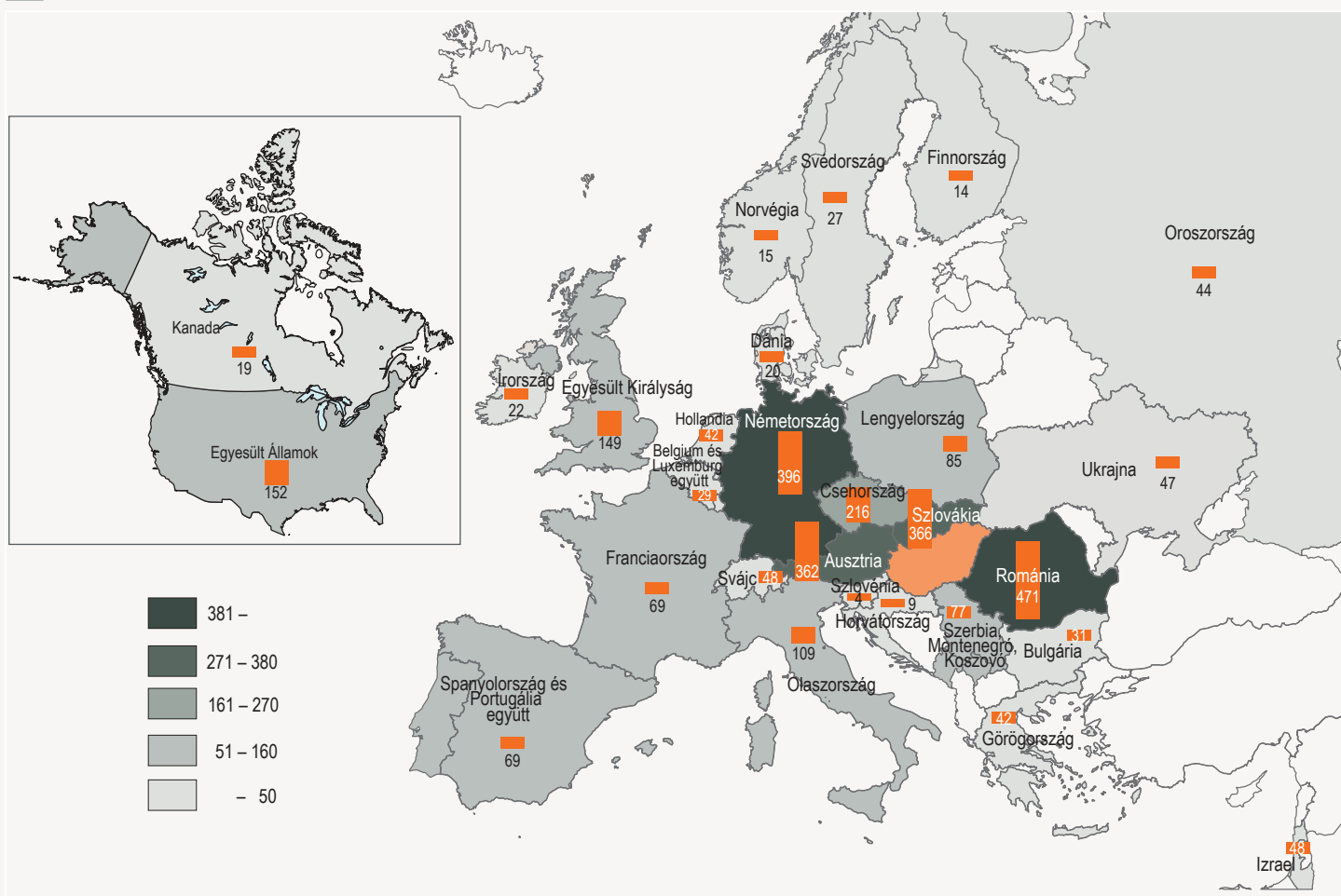
Küldő ország szerint 2017. IV. negyedévben több napra a legtöbben Romániából (645 ezer fő), Németországból (465 ezer fő), Szlovákiából (418 ezer fő) és Ausztriából (377 ezer fő) érkeztek hazánkba. A több napra érkező németek száma 5,6, a románoké 1,8%-kal bővült az előző év azonos időszakához képest, míg a szlovákoké 5,4%-kal csökkent. Az osztrákok esetében közel 50%-os az emelkedés – a rokon- és barátlátogatás, a gyógykezelés és a saját ház felkeresése céljával érkezők számának növekedése folytán.

Turisztikai céllal több napra Romániából és Németországból (471 és 396 ezer fő) érkeztek a legtöbben. Őket követte Szlovákia és Ausztria, utazóik közel azonos számban – 366, illetve 362 ezren – léptek hazánk területére. Az említett küldő országok állampolgárai között a többnapos utazásokon belül a turisztikai motiváció aránya számottevő: a román utazók esetében 73, a németnél 85, a szlovákoknál 88, az osztrákoknál 96%.

2017. IV. negyedévben a magyarországi utazásokon részt vevő külföldiek összesen 28 millió napot töltöttek hazánkban, 1,8%-kal többet, mint 2016 azonos időszakában. A többnapos utazásokon részt vevők átlagos tartózkodási ideje 5,2 nap volt a vizsgált időszakban, 0,3 nappal kevesebb, mint egy évvel korábban.

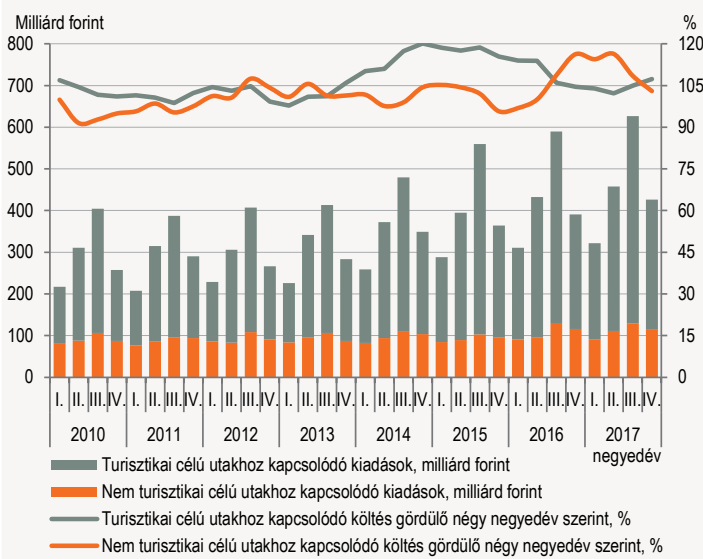
2. ábra

A többnapos turisztikai célú beutazások száma Magyarországra a főbb küldő országok szerint, 2017. IV. negyedév, ezer utazás



3. ábra

A külföldi beutazásokhoz kapcsolódó kiadások összege és változása gördülő négy negyedév* szerint



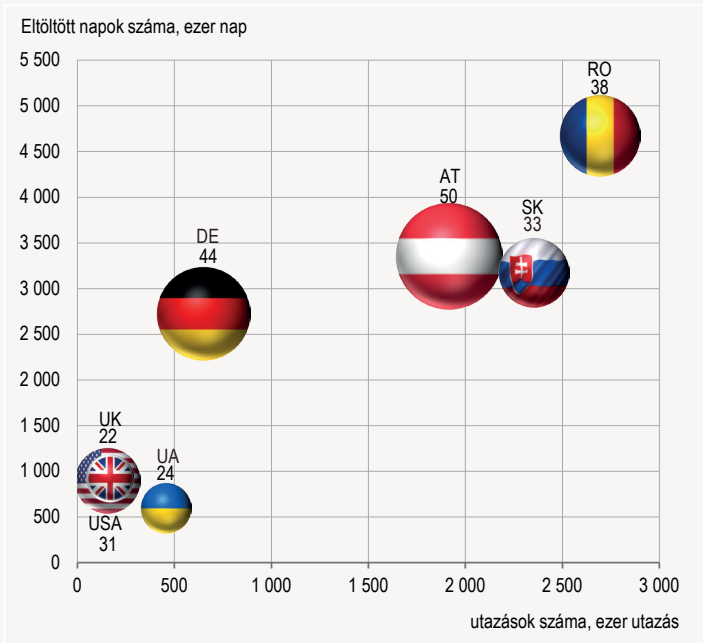
* A tárgynegyedév és a korábbi három negyedév forgalmának az azt megelőző négy negyedévhez viszonyított értékindexe.

2017. IV. negyedévben a külföldi látogatók 427 milliárd forintot költöttek Magyarországon, 9,0%-kal többet, mint 2016. IV. negyedévben.

A kiadások közel negyötöde az Európából, közel egytizede pedig az Amerikából és az Ázsiából érkezőktől származott. Ez utóbbiak 26 és 20, míg az európai látogatók 6,3%-kal költöttek többet hazánkban, mint egy évvel ezelőtt, a legnagyobb összeg (50 milliárd forint) az Ausztriából érkezőkhöz köthető. A németek 44, a románok és a szlovákok 38, illetve 33 milliárd forintot adtak ki termékekre és szolgáltatásokra magyarországi utazásaik során.

4. ábra

A legnagyobb költéssel rendelkező beutazók állampolgársága szerinti országok 2017. IV. negyedévben, milliárd forint*



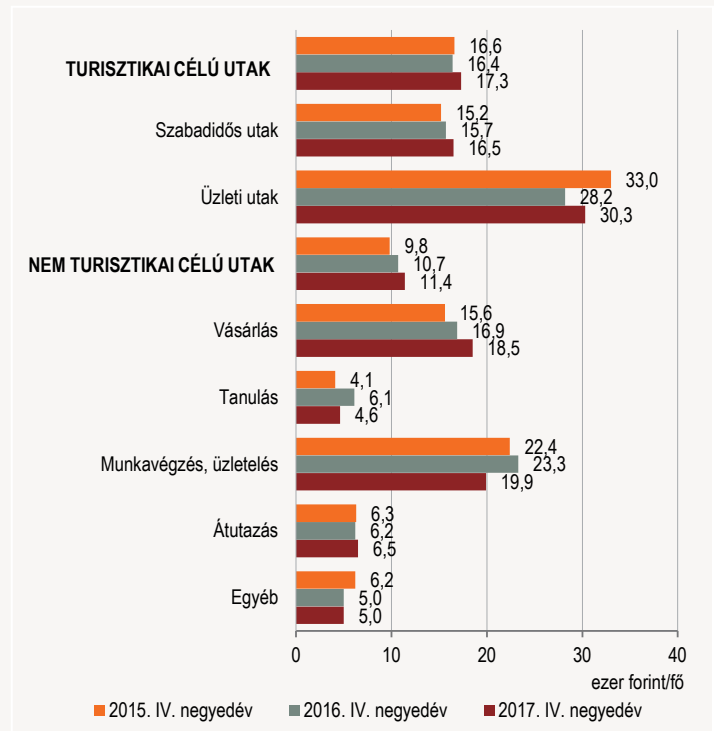
* A buborékok nagysága (milliárd forint) a költésekkel arányosan változik.
Országkódok: AT – Ausztria, DE – Németország, RO – Románia, SK – Szlovákia, UA – Ukrajna, UK – Egyesült Királyság, USA – Egyesült Államok.

A turisztikai célú utazások során 313 milliárd forint bevétel keletkezett, melynek 10–10%-a az Ausztriából és a Németországból érkezők kiadásából származott. Jelentős arányt képviselnek emellett az Egyesült Államokból (9,5%), az Egyesült Királyságból (6,9%), a Romániából (6,1%), a Csehországból (5,5%) és a Szlovákiából (5,0%) érkezők turisztikai kiadásai. A szabadidős célú utazásokhoz a kiadások 66, az üzleti célú utakhoz 7,3, a nem turisztikai célú utakhoz 27%-a kapcsolódott.

2017. IV. negyedévben az egy napra Magyarországra látogató külföldiek kiadásainak összege 110 milliárd forint volt, 4,7%-kal több, mint 2016. IV. negyedévben. A kiadások 41%-a a vásárlási, 21%-a a turisztikai, 19%-a az átutazási, 18%-a a munkavállalási és üzleti céllal érkező utazóktól származott. Az egynapos vásárlási célú utak során befolyt összegek 3,6%-kal nőttek, az átutazásokhoz kapcsolódó kiadások 3,7, a munkavállalási és üzleti célú utak esetében a kiadások 5,0%-kal mérséklődtek.

5. ábra

Az egy külföldi látogatóra jutó napi költés összege az utazás célja szerint



2017. IV. negyedévben a több napra hazánkba látogatók 316 milliárd forintot költöttek, 11%-kal többet, mint 2016. IV. negyedévben. Ebből a turisztikai céllal érkezők kiadása 289 milliárd forint volt, amelynek 89%-át szabadidős, 11%-át üzleti célú utazások során költötték el. A többnapos turisztikai célú látogatók kiadása 13%-kal nőtt 2016. IV. negyedévhez viszonyítva.

A hazánkba érkező külföldiek naponta személyenként átlagosan 15 200 forintot költöttek, 7,2%-kal többet, mint az előző év IV. negyedévben. Az egy fő egy napjára jutó költés értéke az egynapos utazások esetében 12 600 forintról 13 300 forintra, a többnapos utaknál 14 900 forintról 16 000 forintra emelkedett az előző év IV. negyedévhez mérten.

A több napra érkező külföldiek által leglátogatottabb területeink 2017. IV. negyedévben Budapest–Közép-Duna-vidék (44%), illetőleg Nyugat-Dunántúl (30%) voltak. Budapest látogatottsági aránya az előző év azonos időszakához hasonlóan 4,8 százalékpontnyi növekedést, a Nyugat-Dunántúltra tett utazásoké 3,4 százalékpontnyi csökkenést mutatott. A fővárosunkba irányuló látogatások aránya az 1–3 napos utazásoknál 2,0, a legalább 4 éjszakás tartózkodások esetében 9,5 százalékponttal nőtt. Ezzel továbbra is a legnépszerűbb utazási célpont – főként az üzleti utazók, a városnézők, a rokon- és barátlátogatók körében.

A Magyarországra látogató külföldiek fogyasztási szerkezete a megfigyelt időszakban sem változott számottevően az egy évvel azelőttihez képest. Az egynapos utazásokon részt vevők kiadásai túlnyomó részét (62%-át) élelmiszerek és egyéb árucikkek vásárlására fordították. Az élelmiszer-vásárlási kiadások részaránya 2,2 százalékponttal csökkent, az egyéb árucikké 0,3 százalékponttal emelkedett. A többnapos látogatások alkalmával a kiadások 39%-át szállásra és vendéglátó-szolgáltatásokra, 16%-át közlekedésre, 23%-át élelmiszerekre és egyéb árucikkre, 4,8%-át gyógyászati és egészségmegőrző szolgáltatásokra fordították. A közlekedési kiadások részaránya 1,3 százalékponttal nőtt, az üzemanyag-kiadásoké nem változott.

Külföldiek magyarországi beutazásai, 2017

2017-ben a külföldiek 55 millió alkalommal – 39 millióan egy, 16 millióan több napra – látogattak Magyarországra.

Az **egynapos utak száma** a IV. negyedév kivételével az év egészében bővült – a turisztikai és nem turisztikai utak élénkülésével összefüggésben – összesen 4,1%-kal. A turisztikai utak száma 3,8, a nem turisztikai utaké 4,2%-kal nőtt. Az egynapos látogatók több mint egyötöde, 8,3 millió fő turisztikai céllal érkezett, közülük 3,1 millióan Szlovákiából, 2,4 millióan Ausztriából és 1,5 millióan Romániából. 2017-ben 17 millió fő utazott át az országon, további 10 millióan vásárlási, 2,4 millióan munkavégzési, üzleti-céllal érkeztek.

A **többnapos utazások száma** 3,5%-kal, 16 millió utazásra, ezen belül a turisztikai célú utak száma 4,7%-kal nőtt. A legnagyobb arányban a román állampolgárok utaztak Magyarországra (2,5 millió fő), utazásaik száma azonban az előző évhez viszonyítva számottevően, 11%-kal csökkent. Őket követték a németek (2,1 millió fő) és a szlovákok (1,8 millió fő), akik egy év alatt 2017-ben 5,7 és 5,1%-kal növelték látogatásaik számát. A leggyakoribb utazási cél ebben az évben is az üdülés, a városnézés, illetve a rokon- és barátlátogatás volt. **A külföldiek összességében 124 millió napot töltöttek el hazánkban**, tartózkodási idejük lényegében nem változott az előző évhez képest. A több napra látogatók tartózkodási ideje 1,3%-kal mérséklődött, az átlagos tartózkodási idejük negyedévente 5,9 és 4,9 nap között ingadozott.

2017-ben a külföldi látogatók 1832 milliárd forintot költöttek Magyarországon, ebből a turisztikai kiadások összege 1386 milliárd forint volt. A kiadások egynegyede, 467 milliárd forint az egy napra látogatóktól származott, akik arányukat tekintve a teljes látogatóforgalom közel háromnegyedét (71%) adták. **A több napra érkezők összesen 1365 milliárd forintot költöttek az év során.**

A hazánkba érkezők egy főre jutó átlagos napi kiadásának összege 5,9%-kal, 14 700 forintra, a több napra érkezőké 7,1%-kal 16 000 forintra bővült.

A magyar lakosság külföldi utazásai, 2017. IV. negyedév

2017. IV. negyedévben a **magyar lakosság 4,8 millió alkalommal utazott külföldre**, ami 7,2%-kal volt több, mint 2016. IV. negyedévben. Az egynapos utak adták az utazások kétharmad részét. Az egy-, illetve többnapos utazások száma 6,8, valamint 8,0%-kal nőtt. Az egynapos utak egyharmada, a többnapos utak túlnyomó része (86%-a) **turisztikai célú** volt, **ezen utak száma** összességében 13%-kal emelkedett, és megközelítette a 2,4 milliót.

Az **utazásokon eltöltött teljes idő** 4,4%-kal nőtt 2016. IV. negyedévhez képest. A többnapos külföldi utazások átlagos hossza az egy évvel korábban mért 5,7-ről 5,5 napra csökkent. A legnépszerűbb többnapos úti célok közül leghosszabban Spanyolországban (7,4), Franciaországban (7,2) és Olaszországban (6,6) időztek honfitársaink. A közeli országokban (Szlovákiában, Szerbiában és Ukrajnában) az átlagos tartózkodási idő 2,4–3,2 nap a magyar utazók körében.

A jellemzően a szomszédos országokba irányuló **egynapos** utak jelentős részében (az utazások 80%-ában) Ausztriát vagy Szlovákiát keresték fel a magyarok turisztikai céllal.

A **többnapos turisztikai utak** majdnem kilenczede az Európai Unió valamely országába irányult. A magyarok által nagyobb számban látogatott

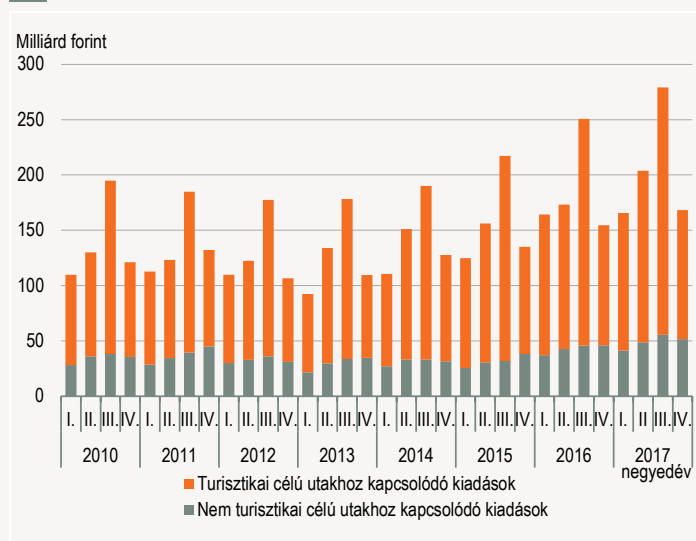
országok közül az Olaszországba, az Ukrajnába és a Spanyolországba irányuló többnapos turisztikai utak száma jelentősen, 50% feletti mértékben, a Németországba és Szlovákiába irányuló utaké pedig 13%-kal emelkedett. Ugyanakkor az Ausztriát, a Csehországot és a Szerbiát úti célul választók száma csökkent 2016. IV. negyedévhez hasonlóan.

2017. IV. negyedévben a külföldre tett utazásokhoz 168 milliárd forint **kiadás** kapcsolódott, 8,8%-kal több, mint 2016. IV. negyedévben. Ebből a szabadidős turizmus 10%-kal bővült, az üzleti turizmus 4,1%-kal mérséklődött. A kiadások 70%-a turisztikai, 17%-a vásárlási, további 13%-a munkavégzési, tanulási és egyéb célú utakhoz köthető.

Az egynapos külföldi utazásokhoz kapcsolódó költségek meghatározóan, 14%-kal nőttek.

6. ábra

Külföldre tett magyar utazásokhoz kapcsolódó kiadások



A többnapos külföldi utazásokhoz kapcsolódó kiadások – amelyek túlnyomó részét (87%-át) turisztikai célú utazásokon költötték el – 7,3%-kal bővültek. A több napra utazók a szabadidős és a munkavégzési célú utazásokon is többet költöttek az előző év azonos negyedévéhez képest.

2017. IV. negyedévben mind az egy-, mind a többnapos utak során az utazás egy napjára jutó költség növekedett, 6,3, illetve 3,6%-kal, és elérte a 13 500, valamint a 14 600 forintot.

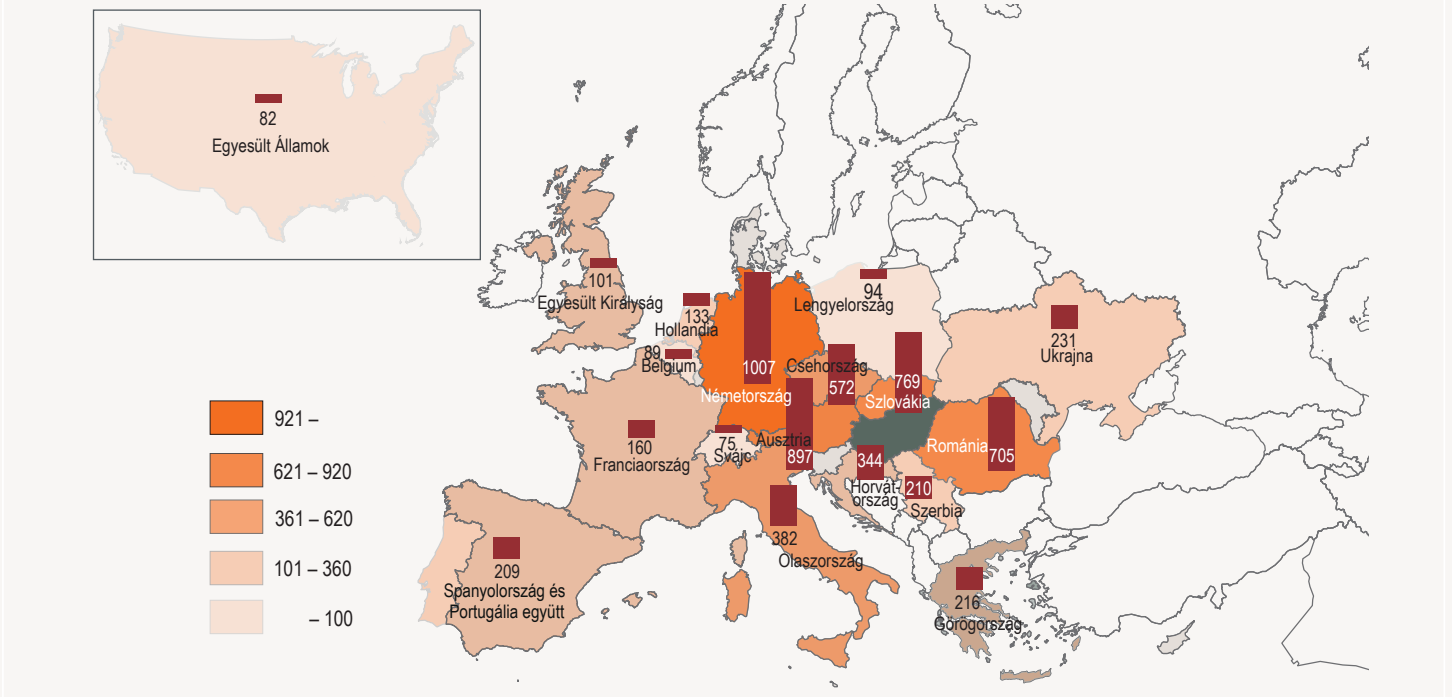
A **külföldi utazás fogyasztási szerkezetét** lényegesen befolyásolja az út hossza: az egy napra külföldre utazók főként termékeket vásárolnak, a több napra utazók nagyobb arányban vesznek igénybe szolgáltatásokat. Az egynapos utakon a kiadások 89%-át élelmiszerek, italok, tartós és értékes fogyasztási cikkek, üzemanyag, egyéb árucikkek vásárlására, a többnapos utakon a kiadások több mint felét szálláshely-, vendéglátó-, kulturális- vagy sportszolgáltatásokra, üzemanyagra és egyéb árucikk vásárlására fordították a magyarok külföldön. 2017. IV. negyedévben a turisztikai motivációval tett utazásokon a belső arányokat tekintve a szálláshely- és vendéglátó-szolgáltatásokra, a kulturális, sport- és gyógyászati programokra többet, üzemanyagra, élelmiszere és italra kevesebbet költöttek külföldön a magyarok, mint 2016. IV. negyedévben.

A magyar lakosság külföldi utazásai, 2017

2017-ben a magyarok 20,3 millió – 12,8 millió egy- és 7,5 millió többnapos – **látogatást tettek külföldön**. Az **egynapos utak** száma a megfigyelt időszakban 8,1%-kal nőtt, főként a munkavégzési célú utazások térnyerésének köszönhetően. Az utak száma minden negyedévben bővült, a harmadik negyedévben 10% feletti mértékben. A **többnapos utaknál** az utazásszám-növekedés – a szabadidős utak számának jelentős emelkedéséből adódóan – 6,3%-os volt. A többnapos külföldi utak száma az év mindegyik negyedévében nőtt, a második negyedévben a legnagyobb mértékben, 14%-kal.

7. ábra

A turisztikai motivációval tett többnapos külföldi utazások száma főbb célszázágok szerint, 2017. IV. negyedév, ezer utazás



A magyarok 57 millió napot töltöttek külföldön, **tartózkodási idejük** 4,7%-kal volt több, mint 2016-ban. Az egy napra utazó magyarok 8,1, a több napra külföldre látogatók 3,8%-kal több időt töltöttek a kiválasztott célszázágban. Az eltöltött napok száma az első negyedév kivételével a többi negyedévben emelkedett az előző év megfelelő negyedéveihez viszonyítva.

Az átlagosan eltöltött idő – 2016-hoz hasonlóan – 2017-ben is 2,9 nap volt. A több napra látogatók **átlagos tartózkodási ideje** 5,4 és 6,8 nap között ingadozott az év során, és a harmadik negyedév kivételével csökkent 2016 adataihoz mérten.

2017-ben a magyar utazók **816 milliárd forintot fordítottak** külföldi utazásukhoz kapcsolódóan termékekre és szolgáltatásokra. Ebből a turisztikai kiadások összege 620 milliárd forint volt. Az egy napra külföldre látogatóktól – akik arányukat tekintve a teljes látogatóforgalom közel kétharmadát adták – a kiadások 19%-a, 159 milliárd forint származott. **A több napra kiutazók 657 milliárd forintot költöttek.**

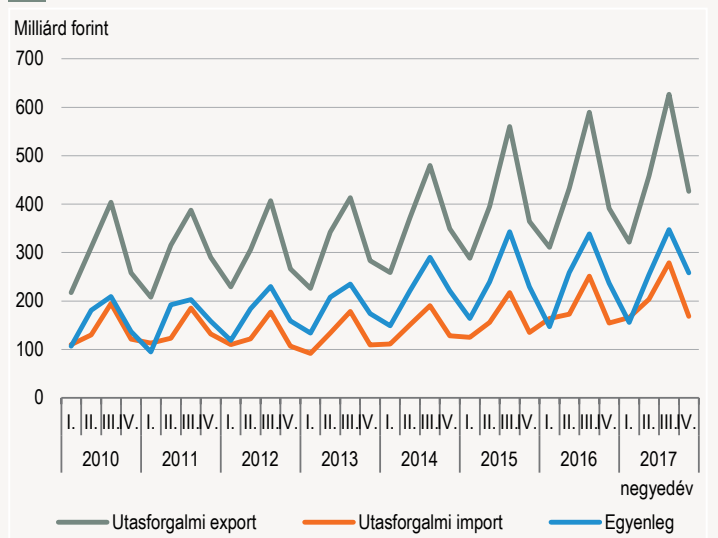
Az utasforgalom egyenlege

2017. IV. negyedévben az utasforgalom többlete 258 milliárd forint (829 millió euró) **volt.** A növekvő export (9,0%) és az ehhez hasonló mértékben emelkedő import (8,8%) hatására **az utazási szolgáltatások egyenlege az előző év azonos időszakához viszonyítva folyó áron 9,2%-kal nőtt a IV. negyedévben.** A forint–euró árfolyam 2017. IV. negyedévben 0,8%-kal magasabb volt, mint 2016. IV. negyedévben.

2017-ben az utasforgalom többlete 1016 milliárd forint (3,3 milliárd euró) **volt.** Az utasforgalmi szolgáltatások – forintalapon – exportja 6,3, importja 9,9%-kal nőtt. **Az egyenleg folyó áron 3,4%-kal haladta meg az előző év összegét.**

8. ábra

Az utasforgalmi szolgáltatások forgalmának alakulása folyó áron



Bővebb információ:

- [Táblázatok](#)
- [Táblák \(STADAT\)](#)
- [Módszertan](#)
- [Tájékoztató adatbázis](#)

Elérhetőségek:

- kommunikacio@ksh.hu
- [Lépjön velünk kapcsolatba!](#)
- Telefon: (+36-1) 345-6789
- www.ksh.hu