

A hazai mezőgazdaság teljesítménye 2014-ben (Mezőgazdasági számlarendszer, 2014)



Tartalom

Összefoglalás	1
Több növény termett, bővült az állatlétszám	1
Emelkedő kibocsátási érték	1
A növénytermesztés és az állattenyésztés volumene is bővült	2
Nagyobb volumenű, olcsóbb ráfordítás	3
Tovább bővült a támogatás, a jövedelem és a munkaerő-felhasználás	3
Regionális mezőgazdasági számlarendszer, 2014	4
Hazánk helye az Európai Unió mezőgazdaságában	5

Összefoglalás

A hazai mezőgazdaság bruttó kibocsátásának növekedése 2014-ben is tartott. A növénytermesztés kiemelkedő évet zárt, de az állatlétszám volumene is bővült, ami jelentősen hozzájárult a teljesítmény emelkedéséhez. A ráfordítások (folyó termelőfelhasználás) volumene a kibocsátásával párhuzamosan emelkedett, ára valamelyest elmaradt az egy évvel korábbtól.

Ez a nettó vállalkozói jövedelem alakulását is kedvezően befolyásolta. A mezőgazdaság munkaerő-felhasználása éves munkaerőegységben (ÉME) 2013 után ismét nőtt. A gazdasági szervezeteknél és az egyéni gazdaságokban is magasabb munkaráfordítás keletkezett.

A mezőgazdasági termelési tényezők éves munkaerőegységre jutó reáljöveldeme („A” mutató) számottevően emelkedett, mértéke uniós összehasonlításban is kedvező. Az előzetes adatok szerint az Európai Unió mezőgazdasági kibocsátása valamelyest mérséklődött, hazánk 2,0%-kal járult hozzá a közösség összteljesítményéhez.

Több növény termett, bővült az állatlétszám

A mezőgazdasági kibocsátás értékének és volumenváltozásának megállapítását az éves terméseredmények megfigyelése teszi lehetővé.

2014-ben a főbb növények többsége az időjárás kedvező alakulása miatt kiemelkedő, több esetben rekordterméssel zárt, valamint a főbb állatfajok állománya is bővült. Együttesen ezek alapozták meg a kibocsátás emelkedését.

Gabonából 2014-ben 2,8 millió hektárról 16,6 millió tonnát takarítottak be. A betakarított terület az előző évhez viszonyítva nem változott, de a megelőző 5 év átlagánál valamelyest nagyobb volt. A termés mennyiség azonban több mint ötödével nőtt, főleg a kukorica kiemelkedő hozamának

eredményeként. E növényből rekordmennyiséget, 9,3 millió tonnát takarítottak be, az előző évinél 38%-kal többet. A legnagyobb súlyú kalászos gabonából, a búzából 2014-ben az előző évinél 2,0%-kal nagyobb területen (1,1 millió hektár) 4,0%-kal többet, 5,3 millió tonnát arattak. Napraforgóból és repceből együttesen – közel 807 ezer hektáron – 2,0 millió tonna termett. Előbbi területe valamivel elmaradt az előző évitől, utóbbié 8,0%-kal nőtt. Mindkét növény terméseredménye rekordnak számít, 2,3 millió tonna napraforgót és közel 700 ezer tonna repcét eddig még nem arattak hazánkban. A repcetermesztést az elmúlt években a kedvezőtlen időjárás többször hátráltatta. A belvív, a szárazság és az erős fagy egyaránt visszavetették a növénykultúra eredményességét.

Cukorrépából 2014-ben 1,1 millió tonnát, az előző évinél 7,7%-kal többet termeltek közel ötödével kisebb területen. Hozama kiemelkedő volt, a bőséges és a növény számára jó időben érkező csapadék segítette a termesztést.

Burgonyából 2014-ben 567 ezer tonna, az előző évinél 16%-kal több termett. A zöldségfélék termés mennyisége is nőtt, több mint 1,5 millió tonna termett. A gyümölcsfélék mennyisége (1 millió tonna) 22%-kal haladta meg a 2013. évet, ezen belül a jelentős súlyt képviselő almatermés közel harmadával nőtt. Szőlőből 2014-ben 406 ezer tonna termett, 10%-kal kevesebb, mint 2013-ban.

A szarvasmarha-állomány 2011 óta emelkedik, 2014-ben 2,5%-kal több jószágot (802 ezer darabot) tartottak a gazdák, mint egy évvel korábban. A sertésállomány évek óta tartó fogyása 2013-ban megállt, 2014-ben pedig már 4,0%-kal nőtt, összesen 3,1 millió darabot tett ki. A baromfiállomány csökkenése is megállt, 2014 decemberében 38,6 millió darabot írtak össze.

A vágóállatok mennyisége 5,6%-kal meghaladta az előző évet, összesen 1,4 millió tonna volt 2014-ben. A vágósertés mennyisége (557 ezer tonna) 6,6, a vágóbaromfié (724 ezer tonna) 5,2, a vágómarháé (80 ezer tonna) 4,5%-kal emelkedett. A főbb állati termékek közül tehéntejből 5,8%-kal többet, 1,8 millió litert termeltek. A tyúktojás előállítására viszont kissé csökkent az egy évvel korábbihoz képest, összesen közel 2,4 milliárd darabot termeltek 2014-ben.

Emelkedő kibocsátási érték

A mezőgazdaság teljes bruttó kibocsátása a mezőgazdasági számlarendszer (MSZR) alapján folyó alapon 2447 milliárd forint volt 2014-ben, 5,6%-kal több mint előző évben.

Növénytermesztési és kertészeti termékekből 1455 milliárd forint bruttó kibocsátás keletkezett 2014-ben, 6,6%-kal több, mint 2013-ban. A volumen jelentékeny emelkedését az árak ellentétes irányú mozgása kísérte a termékcsoporton belül.

Gabonából 733 milliárd, ipari növényekből 284 milliárd forint volt a kibocsátott érték. Az ipari növények közül a jelentős súlyt képviselő napraforgó kibocsátása 162 milliárd, a repcété 75 milliárd forint volt. A friss zöldségek 155 milliárd, a friss gyümölcsök, szőlő és bor 134 milliárd forinttal járultak hozzá a teljes kibocsátáshoz.

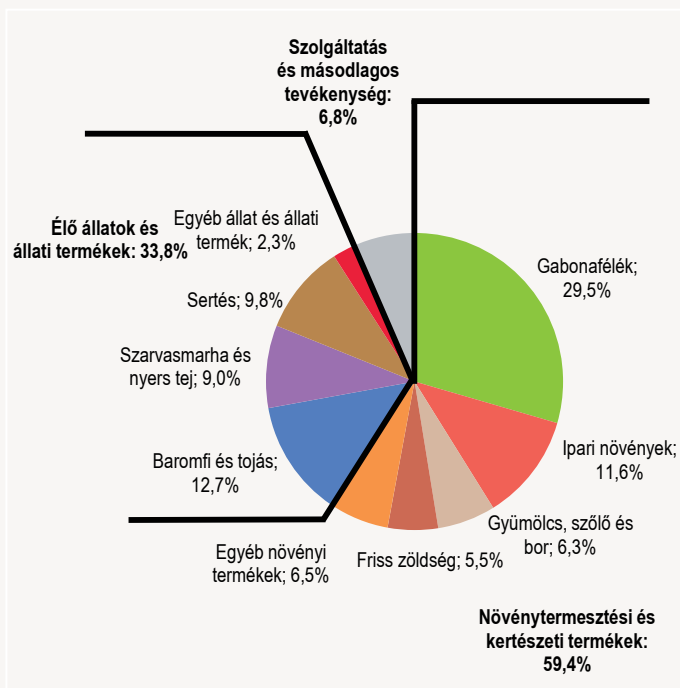
Az **élő állatok és állati termékek** bruttó kibocsátási értéke 2010 óta növekszik, 827 milliárd forint volt 2014-ben. A 4,5%-os növekedést a korábbi évektől eltérően a volumen és nem az árak emelkedése okozta. Az élő (zömmel vágó-) állatok kibocsátása 554 (ezen belül a baromfié 255, a sertésé 220) milliárd forintot tett ki. A baromfiágazat teljesítménye 2010, a szarvasmarha- és tejkibocsátás együtt pedig 2011 óta múlja felül a sertéságazatét, pedig az ezredforduló után még ez utóbbi volt az állattenyésztés legnagyobb kibocsátója. Az állati termékek kibocsátása 273 (közülük a tejé 191, a tyúktojásé 55) milliárd forint volt 2014-ben.

A termelőknek nyújtott **mezőgazdasági szolgáltatások** 117 milliárd, a nem elkülöníthető nem mezőgazdasági **másodlagos tevékenységek** – mint például a hús-, tej-, gyümölcs- és zöldségfeldolgozás – 48 milliárd forintos értéket képviseltek.

A mezőgazdaság teljes kibocsátásán belül a növénytermesztés részaránya közel 59, az élő állatok és állati termékek súlya pedig 34% volt. Míg 2004 előtt az állattenyésztés súlya 40% feletti volt, 2004 óta részesedése 33 és 37% között mozog, amit főleg az időjárás és a növényi termékek termésgingadozása befolyásol évről évre.

1. ábra

A bruttó kibocsátás megoszlása, 2014 (folyó alapon, %)



A növénytermesztés és az állattenyésztés volumene is bővült

A mezőgazdaság teljes bruttó kibocsátásának volumene (előző évi áron számított értéke) 2014-ben **11%-kal nőtt**, közel annyival, mint 2013-ban. A folyó alapon számított érték mérsékeltebben, 5,6%-kal emelkedett. A növénytermesztés és az állattartás egyaránt hozzájárult ehhez, előbbi valamelyest nagyobb mértékben. A **növények** átlagon felüli termés mennyisége miatt a termékcsoport volumene 16%-kal bővült, folyó áras értéke 6,6%-kal nőtt.

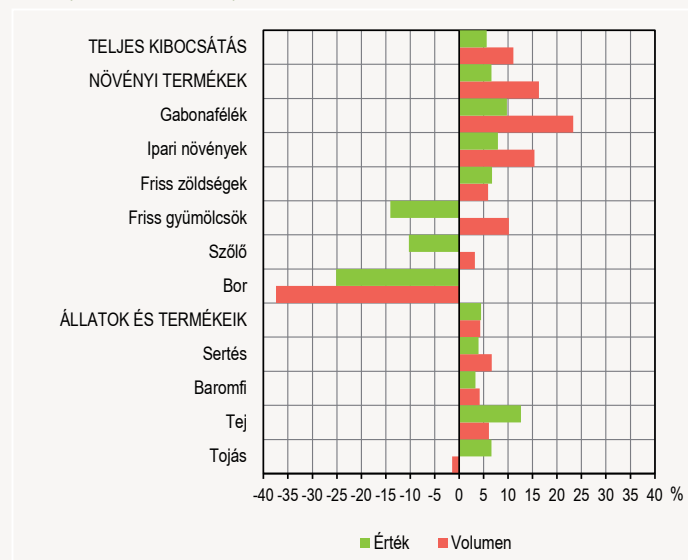
A növekedésben a gabonafélék szerepe meghatározó volt, volumenük 23%-os, kibocsátási értékük 10%-os emelkedése nagyrészt a kukorica eredményével függ össze. A friss gyümölcsök volumene 10%-kal emelkedett, a kibocsátási érték viszont 14%-kal csökkent az áresés miatt. A friss zöldségek volumenének 5,9%-os bővülése az érték 6,7%-os emelkedésével járt. A szőlő volumene 3,2%-kal nőtt, értéke viszont 10%-kal elmaradt az előző évitől. A borkibocsátás 37%-kal csökkent, ami az értéket is negyedével visszavetette.

Az **élő állatok és állati termékek** termelése 2004 és 2010 között folyamatosan csökkent. 2011-ben mérsékelten nőtt, 2012-ben pedig az előző évi szinten maradt. 2013-ban ismét csökkent a kibocsátás. 2014-ben 4,3%-kal nőtt a volumen, az árak pedig nem változtak. Az érték így összességében 4,5%-kal emelkedett. A főbb állatfajok (sertés, baromfi szarvasmarha, juh) és a tej volumene is bővült, a tojásé viszont kissé csökkent. Az élő állatok ára valamelyest csökkent, az állati termékek (legfontosabbak a tej és a tojás) ára nőtt.

A más termelőknek végzett **mezőgazdasági szolgáltatások** volumene 4,3%-kal nőtt, a gazdaságokban nem elkülöníthető nem mezőgazdasági **másodlagos tevékenységeké** azonban 8,8%-kal elmaradt az egy évvel korábbitól.

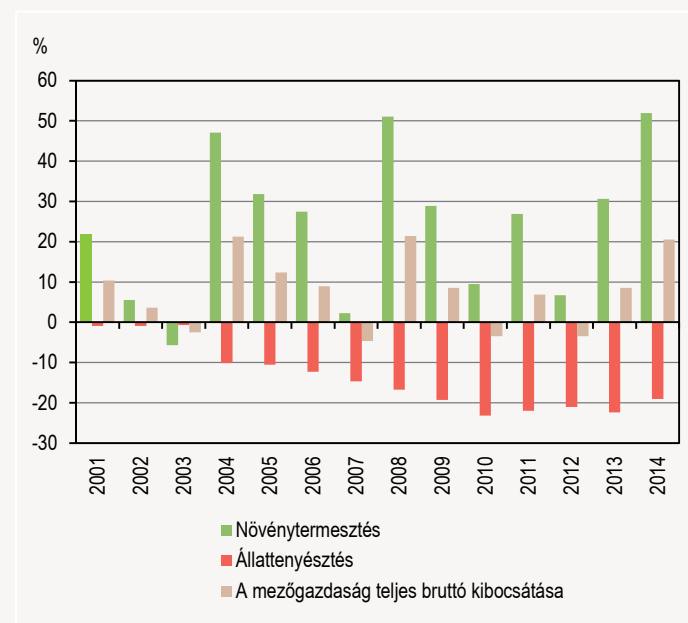
2. ábra

A kibocsátás érték- és volumenváltozása, 2014 (előző év = 100%)



3. ábra

A bruttó kibocsátás volumenének változása (2000 = 100%)



A mezőgazdaság kibocsátása az elmúlt években a növénytermesztéssel azonos irányban változott, a gyengébb hozamú évek rendszerint visszavetik a kibocsátást, míg az olyan évek, mint a 2014-es, jelentősen lendítenek az ágazat teljesítményén. A növénytermesztés évenkénti nagymértékű ingadozását alapvetően a gabonafélék és az olajos magvak időjárási tényezőktől függő, igen eltérő természetű okozták, mivel a termelési szerkezet csak kismértékben módosult. Az állattenyésztés teljesítménycsökkenése 2010-ig folyamatos volt. 2011-ben és 2012-ben kismértékű javulást tapasztaltunk, mely tendencia 2013-ban megtört. 2014-ben ismét bővült a volumen, a 2000. évi szinttől azonban még így is közel ötödével elmaradt. Jövedelmezősége az elmúlt években visszaesett, mert a termelési költségek növekedését csak részben ellentételezte az élő állatok és állati termékek lassabban emelkedő árszintje. Az EU-csatlakozást követően a hús és húskészítmények, illetve a tejtermékek fokozódó importja is mérsékelte az árnövekedést.

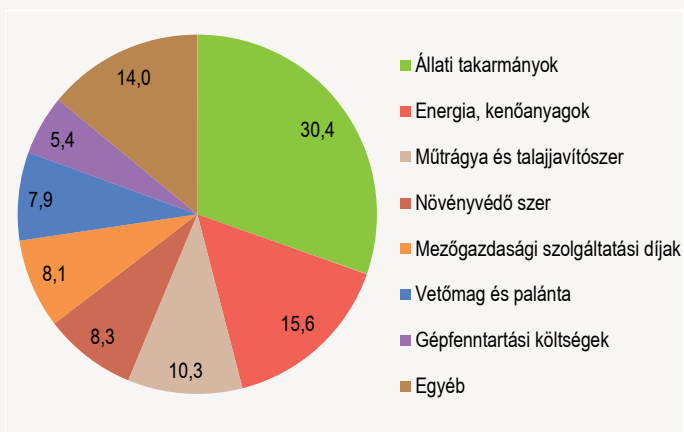
Nagyobb volumenű, olcsóbb ráfordítás

A mezőgazdaság teljes kibocsátása az ágazat termeléséről nyújt információt, azonban a felhasználásról a ráfordítások, azaz a folyó termelőfelhasználás tájékoztat, ami mindazoknak az áruknak és szolgáltatásoknak az értékét foglalja magába, amelyeket a termelési folyamat során a gazdaságok felhasználnak. A termékek előállítására és a szolgáltatások nyújtására fordított **folyó termelőfelhasználás** 1459 milliárd forint volt (piaci beszerzési áron) 2014-ben, hasonló, mint az előző évben.

A ráfordítások volumene 3,8%-kal bővült 2013-hoz képest. A legjelentősebb tételek közül a takarmányfelhasználás 2,8, az energiafelhasználás 5,7, a növényvédőszer-ráfordítás pedig 4,6%-kal nagyobb volumenű volt. A műtrágya-felhasználás ezzel szemben 1,4%-kal elmaradt az egy évvel korábbitól. E tételek közül az állati takarmányok ára számottevően, 10%-kal csökkent, de 4%-kal olcsóbb lett az energia és a műtrágyák beszerzése is. Ez a teljes ráfordítási árszínvonal mérséklődéséhez vezetett.

4. ábra

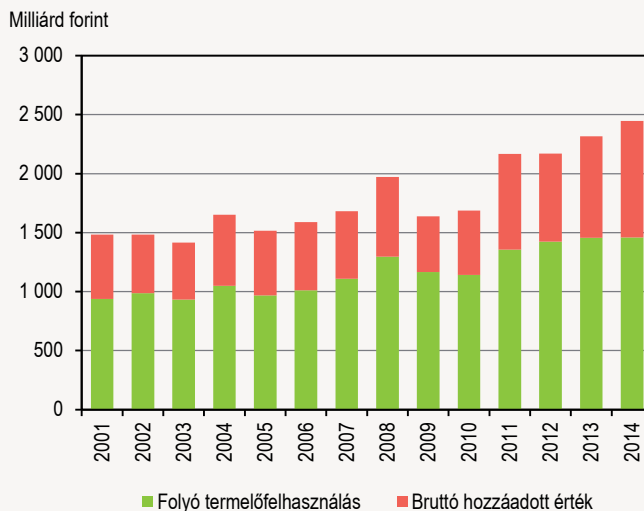
A folyó termelőfelhasználás összetétele folyó alapon, 2014 (%)



A kibocsátás és a folyó termelőfelhasználás különbözeteiként megkapott **bruttó hozzáadott érték** 15%-kal nőtt, 988 milliárd forint volt 2014-ben. A teljes kibocsátáson belül a bruttó hozzáadott érték aránya 1999-ben volt utoljára 40% felett, azóta valamelyest csökkent ez a szint. Az elmúlt öt év átlaga 34, 2014-ben 40% volt, azaz 100 forintos kibocsátáshoz 60 forintos ráfordítás szükségeltetett.

5. ábra

A kibocsátás összetétele folyó alapon



Tovább bővült a támogatás, a jövedelem és a munkaerő-felhasználás

Az MSZR előírásainak megfelelően kimutatott jövedelem fogalmilag és tartalmilag is eltér a köznapi életben használatostól. Egyrészt eredmény-szemléletű, vagyis az adott elszámolási időszakhoz köthető, függetlenül attól, hogy a bevételek egy része pénzügyileg csak későbbi időpontban realizálódik. Másrészt azt a jövedelmet is tartalmazza, amelyhez a saját termelésű mezőgazdasági termékek (illetve házilagos feldolgozásukkal előállított élelmiszerek) fogyasztása juttatja a háztartást.

A jövedelmek forrásaként a 6. ábra bemutatja a bruttó hozzáadott értéket és a jövedelmet növelő egyéb tételeket. (A termelői áras bruttó hozzáadott értéket a terméktámogatások egészítik ki alapárasra, az egyéb termelési támogatások – termelési adókkal csökkentett – összege a kibocsátásban nem szerepel, közvetlenül a jövedelmet növeli.)

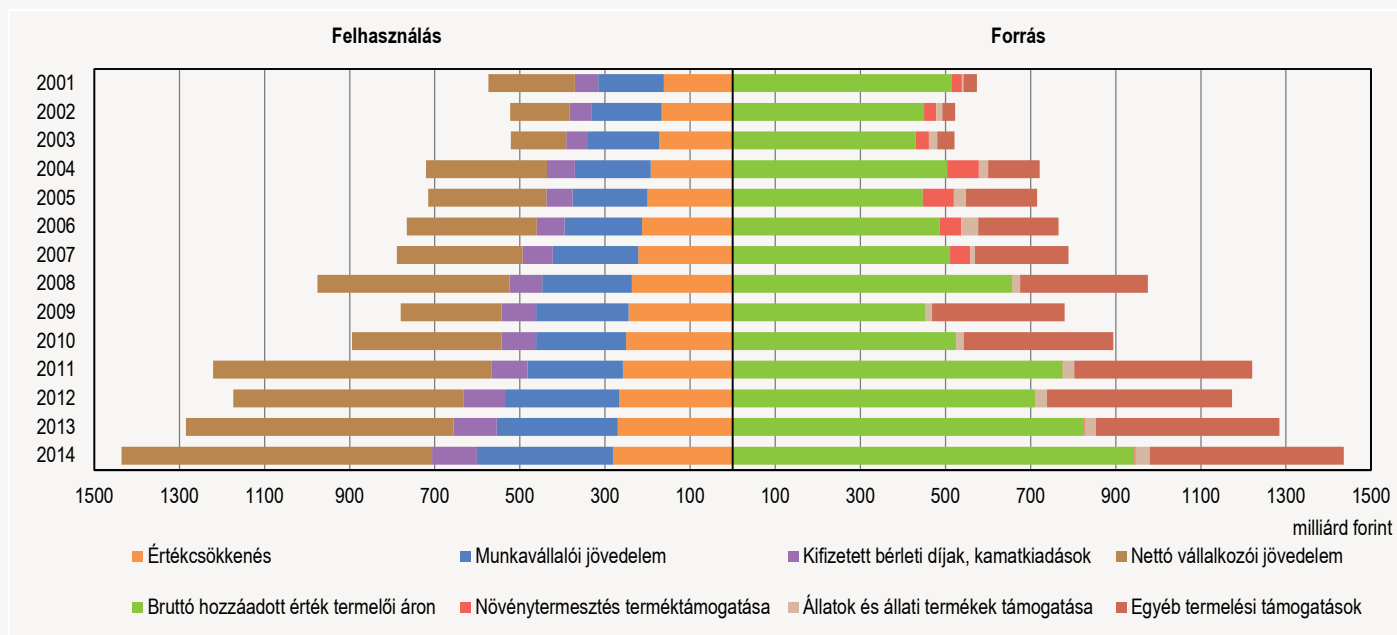
A **termelési támogatások** nettó összege (a közvetlen terméktámogatásokat is beleértve) az EU-csatlakozás előtt évről évre kismértékben növekedett. A mutató értéke 2004 óta egyre magasabb, 2014-ben 527 milliárd forintot ért el, ami 8,0%-kal magasabb az előző évinél. Az EU agrárpolitikájának megfelelően a támogatásokon belül a termékhez köthető (ezáltal a bruttó hozzáadott értéket növelő) hányad a 2004. évi 45%-ról jelentősen visszaesett, 2014-ben mindössze 6,7% volt. A növekvő arányú, termékhez nem köthető egyéb (például földalapú, vidékfejlesztési) támogatások a termelési tényezők jövedelmét gyarapítják.

A **termelési tényezők** (felhasznált föld, tőke, munkaerő) **jövedelme** az elmúlt években főként a növénytermesztés hozamaitól és termékáraitól függően változott, ami a vállalkozói jövedelem alakulását is nagyban befolyásolta. Ezzel szemben a felhasználási oldalon szereplő költségek (munkadíj, bérleti díj és kamat) és az értékcsökkenésre elszámolt összeg kevésbé ingadozik. Az EU-csatlakozás utáni növekedésben a kedvező termékek mellett a korábbinál jóval nagyobb összegű támogatásoknak meghatározó szerepe volt. A termelési tényezők jövedelme 2014-ben 1199 milliárd forint volt, 14%-kal több az előző évinél.

A **nettó vállalkozói jövedelem** vegyes típusú, mert a gazdálkodó és családja (a nem fizetett munkaerő) munkájának ellenértékét és a gazdasághoz tartozó föld és tőke hozadékát együttesen mutatja. Értéke 2014-ben 730 milliárd forint volt, az egy évvel korábbihoz képest 16%-kal emelkedett.

6. ábra

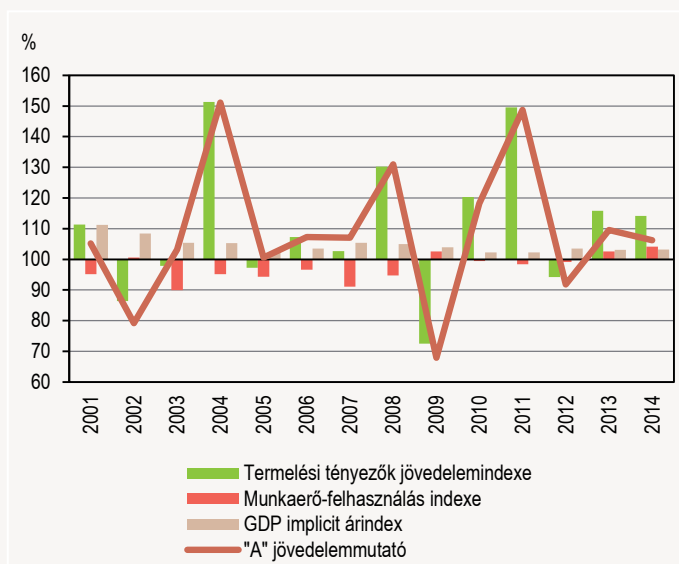
A jövedelem forrásai és felhasználása



Az uniós csatlakozásunkkal a mezőgazdasági vállalkozók jövedelmén belül megnőtt a fokozódó támogatások aránya. A kibocsátás ingadozása, amely elsősorban időjárásfüggő, a jövedelem alakulását is számottevően befolyásolja. A gyenge hozamú években (például 2009 és 2010-ben) a jövedelem összetételében a támogatások szerepe kiugróan megnő. 2013-ban ez az arány 78, 2014-ben 72% volt.

7. ábra

Az „A” jövedelemmutató és tényezőinek változása (előző év = 100%)



2014-ben az éves munkaerőegységben (ÉME)¹ kifejezett **élő munka-felhasználás** 4,2%-kal bővült az előző évhez viszonyítva. Ez olyan, mint-ha 463 ezren egész évben teljes munkaidőben mezőgazdasági tevékenységet végeztek volna. A munkaerő-felhasználás hosszú távon csökkenő

tendenciájú, a gazdaságok (köztük a termeléssel foglalkozó háztartások) számának folyamatos csökkenése miatt. Az elmúlt évek stagnálása után a fizetett munkaerő-ráfordítás (127 ezer ÉME) az utolsó három egymást követő évben jelentősen emelkedett, 2014-ben 4,9%-kal. A nem fizetett munkaerő-felhasználás (336 ezer ÉME) is nőtt az utóbbi két évben, 2013-ban 1,6, 2014-ben 3,9%-kal. A mezőgazdasági termelők 2014-ben 320 milliárd forintot fizettek ki munkavállalóiknak, 13%-kal többet, mint az előző évben.

Az MSZR egyik legfőbb célja a mezőgazdasági jövedelmek és azok változásainak mérése. Az Eurostat három ún. jövedelemmutatót határozott meg a tagországok közötti, illetve az időbeli változások vizsgálatára. Ezek közül a leggyakrabban használt az egy teljes munkaidős dolgozóra jutó, mezőgazdasági tevékenységből származó reáljövedelem („A” mutató). 2014-ben az „A” mutató 6,2%-kal nőtt az előző évihez képest, elsősorban a magasabb kibocsátási érték miatt. 2005. évi bázisáron számolva az „A” mutató 92%-kal emelkedett.

Regionális mezőgazdasági számlarendszer, 2014

A **tervezési statisztikai régiók** mezőgazdasági területének nagysága és termelési adottságai igen eltérőek, így kibocsátásuk is egyenlőtlen képet mutat. Mezőgazdasági területénél számottevően magasabb aránnyal részesedik az országos gabona- és ipari növény kibocsátásból Dél-Dunántúl, a kertészeti termék-, szőlő-, bor- és gyümölcskibocsátásból Közép-Magyarország, Észak-Magyarország és Dél-Alföld, az élő állatok és állati termékek kibocsátásából Dél-Alföld, valamint Közép-Dunántúl.

A területileg legnagyobb alföldi régiók szerepe kiemelkedő a mezőgazdasági termelésben: Észak- és Dél-Alföld folyó alapján a teljes kibocsátás 46%-át adják, ezzel szemben a kis területű Közép-Magyarországról a kibocsátás csupán 7, a hegyvidékekkel tarkított Észak-Magyarországról pedig 8%-a származott 2014-ben.

A növénytermesztés, az állattenyésztés és a másodlagos, illetve szolgáltató tevékenységek megoszlása alapján a régiók között számottevő eltérés van. A növénytermesztés aránya Észak-Magyarországon

¹ Egy ÉME egyenlő egy, a mezőgazdaságban főállásban foglalkoztatott személy által a gazdaságban egy év alatt ledolgozott idő mennyiségével. Ez a számbavétel a töredékidőben, illetve a szezonálisan végzett munkát is figyelembe veszi.

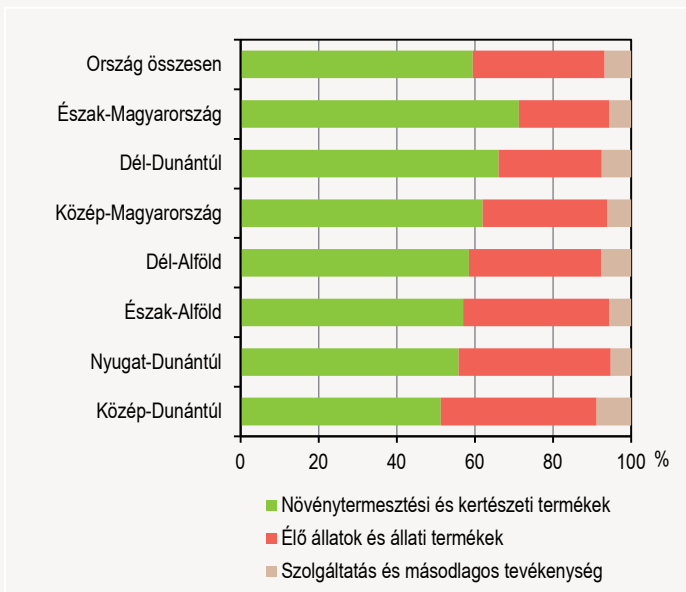
1. tábla

A termékcsoportonkénti kibocsátás és a jövedelem megoszlása régióinként, 2014
(ország összesen = 100,0%)

Megnevezés	Közép-Magyarország	Közép-Dunántúl	Nyugat-Dunántúl	Dél-Dunántúl	Észak-Magyarország	Észak-Alföld	Dél-Alföld
Növénytermesztési és kertészeti termékek	7,2	10,2	10,8	17,3	9,5	20,7	24,4
Ezen belül:							
gabona	5,4	12,5	12,1	22,2	7,2	20,3	20,2
ipari növény	5,6	10,7	10,9	18,4	11,5	20,4	22,3
kertészet, gyümölcs, szőlő, bor	10,4	4,4	7,3	8,2	13,7	22,6	33,4
Élő állatok és állati termékek	6,5	13,9	13,2	12,2	5,4	23,9	24,9
Szolgáltatás és másodlagos tevékenység	6,2	15,3	8,9	17,3	6,5	18,1	27,8
Mezőgazdasági kibocsátás	6,9	11,8	11,5	15,6	7,9	21,6	24,8
Mezőgazdasági terület	6,8	11,1	10,9	14,8	11,6	22,3	22,4
Termelési tényezők jövedelme	6,7	10,8	10,2	15,5	7,3	23,0	26,6
Nettó vállalkozói jövedelem	6,5	10,2	9,5	15,5	7,0	23,7	27,6

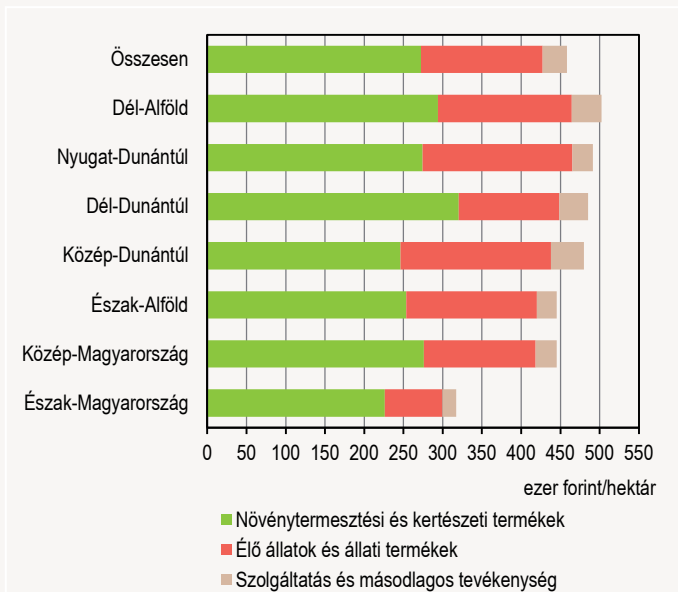
8. ábra

A mezőgazdaság teljes bruttó kibocsátásának megoszlása régióinként, 2014



9. ábra

A mezőgazdasági termelés intenzitása régióinként, 2014
(egy hektár mezőgazdasági területre jutó kibocsátás alapján)



és Dél-Dunántúlon jóval meghaladja az országos átlagot (59%), míg az állattenyésztés súlya Közép- és Nyugat-Dunántúlon átlag (34%) feletti.

A kibocsátás emelkedésével és a mezőgazdasági terület viszonylagos stabilitásával a **termelési intenzitás** (egy hektár mezőgazdasági területre jutó kibocsátás) is emelkedett az elmúlt években, országos átlagban 5,8%-kal. E feletti az intenzitás Dél-Alföldön és a Dunántúl egészén, Észak-Magyarországon, Közép-Magyarországon és Észak-Alföldön viszont elmarad attól.

Hazánk helye az Európai Unió mezőgazdaságában

Az Európai Unió 28 tagállamára jelenleg csak előzetes adatok állnak rendelkezésre a 2014. évre. A második előrejelzés szerint 2014-ben a közösség mezőgazdasági kibocsátásának értéke több mint 404 milliárd euró volt, az egy évvel korábbi szinttől 2,4%-kal elmaradt. Az érték 50%-át a növényi termékek, 42%-át az állatok és állati termékek, a fennmaradó részt pedig a másodlagos tevékenységek és a szolgáltatások kibocsátása adta. A legnagyobb súllyal rendelkező országok közül Franciaországban az előző évi szinten maradt, Németországban,

2. tábla

Magyarország és az öt legnagyobb kibocsátó ország részesedése az Európai Unió mezőgazdasági kibocsátásából folyó áron, 2014^{a)}

Megnevezés	HU	Legnagyobb kibocsátók					Első 5 összesen (%)
		FR	DE	UK	IT	PL	
Gabonafélék	4,9	FR	DE	UK	IT	PL	58,7
		20,6	12,7	8,6	8,5	8,4	
Ipari növények	5,1	FR	DE	PL	UK	RO	59,6
		20,9	15,3	9,7	7,4	6,2	
Takarmánynövények	0,5	DE	FR	IT	ES	RO	66,8
		29,1	20,5	6,0	5,6	5,6	
Zöldségek és kertészeti termékek	1,1	NL	IT	ES	FR	DE	69,0
		18,4	17,3	14,6	10,6	8,1	
Burgonya	1,1	NL	DE	FR	RO	UK	61,3
		13,9	13,6	12,9	11,9	8,9	
Gyümölcsfélék	1,7	ES	IT	FR	EL	RO	75,3
		30,2	20,5	12,5	7,6	4,4	
Bor	0,4	FR	IT	DE	ES	PT	93,3
		54,4	23,9	6,0	5,6	3,4	
Növényi termékek	2,3	FR	IT	ES	DE	NL	62,4
		19,4	13,0	11,9	11,7	6,3	
Élő állatok	1,9	FR	DE	ES	UK	IT	62,3
		16,4	12,6	12,2	10,8	10,3	
Állati termékek	1,3	DE	FR	IT	UK	NL	58,6
		17,7	15,1	9,0	8,7	8,1	
Élő állatok és állati termékek	1,7	FR	DE	UK	IT	ES	59,8
		15,8	14,8	9,9	9,8	9,5	
Szolgáltatások	1,9	IT	FR	NL	DE	UK	76,9
		26,4	21,7	13,1	9,3	6,4	
Másodlagos tevékenységek	1,4	FR	IT	RO	UK	ES	64,0
		17,9	12,5	11,9	11,3	10,3	
Mezőgazdasági kibocsátás összesen	2,0	FR	DE	IT	ES	UK	60,7
		18,0	12,6	12,3	10,4	7,5	

a) Előzetes adat.

[Az táblában használt rövidítések.](#)

Olaszországban, Spanyolországban csökkent, az Egyesült Királyságban kissé emelkedett a kibocsátás. A csökkenés mögött elsősorban az egy évvel korábbinál alacsonyabb árak állnak, a kibocsátás volumene ugyanis emelkedett.

Magyarország az Európai Unió mezőgazdasági kibocsátásának 2,0%-át állította elő 2014-ben az előzetes adatok szerint. A növényi termékek 2,3, az állatok és állati termékek 1,7%-át adta hazánk. Gabonából az unió kibocsátásának 4,9, ezen belül a kukorica 12%-a származik Magyarországról. Ipari növény kibocsátásunk jelentős, ami elsősorban az olajos növények (főként napraforgó) termelésével függ össze (az EU-kibocsátás 7,7%-a). Az élő állatokon belül a magyar baromfi a közösség teljes kibocsátásának 4,0%-át adja. A mezőgazdasági kibocsátás rangsorában Franciaország, Németország, Olaszország, Spanyolország és az Egyesült Királyság áll az élen, együtt a teljes kibocsátás 61%-át

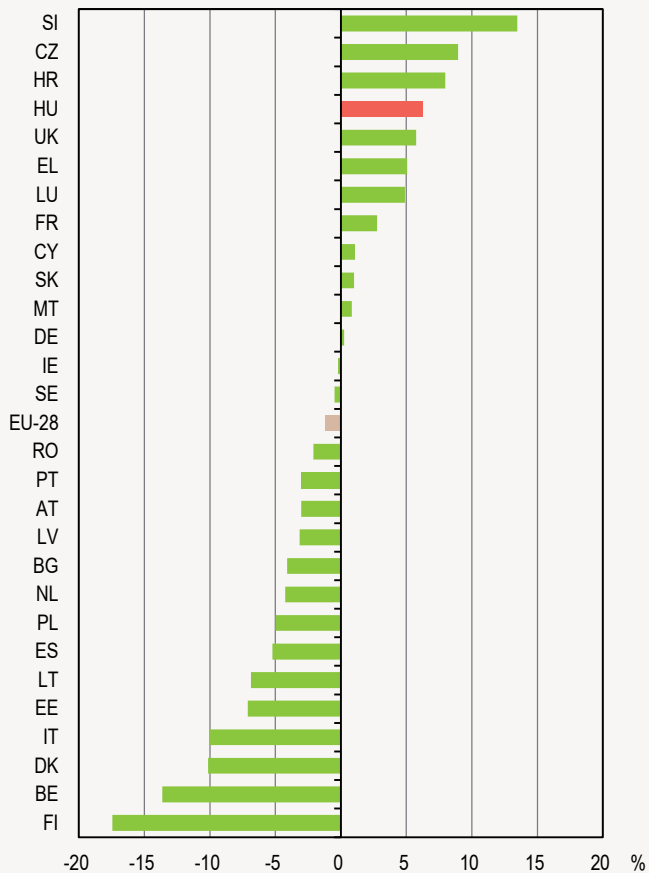
állították elő 2014-ben. Rendkívüli koncentrációt mutat a bor, valamint a gyümölcsfélék kibocsátása. A mediterrán országok túlsúlya jellemző ezekben a termékcsoportokban: a bortermelés 54%-a Franciaországból származik.

A mezőgazdaságból élők jövedelmi helyzetének stabilizálása az uniós célok között kezdettől fogva kiemelt jelentőségű. Az Európai Unió statisztikájában a leggyakrabban az „A” jövedelemmutatót használják összehasonlításra.

A **mezőgazdaság jövedelmzősége 2014-ben** az előzetes adatok alapján kissé csökkent a közösségben. Az „A” mutató Szlovéniában, Csehországban, Horvátországban és Magyarországon nőtt a legnagyobb mértékben, míg a legnagyobb visszaesést Finnországban, Belgiumban és Dániában regisztrálták. A végleges hazai adat szerint Magyarországon a mutató a közösségi átlaggal ellentétben jelentősen emelkedett.

10. ábra

A mezőgazdaság egységnyi munkaerőre jutó reáljövedelmének változása ("A" mutató), 2014^{a)}



a) Előzetes adat. Magyarország esetében végleges adat.
 Forrás: Eurostat.
[Az ábrában használt rövidítések.](#)

További információk, adatok (linkek):

Kapcsolódó kiadványok:

- [A mezőgazdaság szerepe a nemzetgazdaságban, 2014](#)
- [Mezőgazdasági számlarendszer, 2013](#)

[stADAT táblázatok \(4.1. Mezőgazdasági számlák rendszere\)](#)

[Táblázatok \(Regionális mezőgazdasági számlarendszer\)](#)

[Módszertan](#)

[Ábrákban használt rövidítések](#)

Elérhetőségek:

kommunikacio@ksh.hu

[Információs szolgálat](#)

Telefon: (+36-1) 345-6789

www.ksh.hu