

## A mezőgazdaság teljesítménye, 2018 (Mezőgazdasági számlarendszer, 2018 – második becslés)

### Tartalom

Összefoglalás ..... 1  
Nőtt a növénytermesztés és az állattenyésztés volumene ..... 1  
A mezőgazdasági kibocsátás volumene és az árak is emelkedtek.... 1  
Az Európai Unió mezőgazdasági kibocsátása mérsékelten nőtt ..... 2

### Összefoglalás

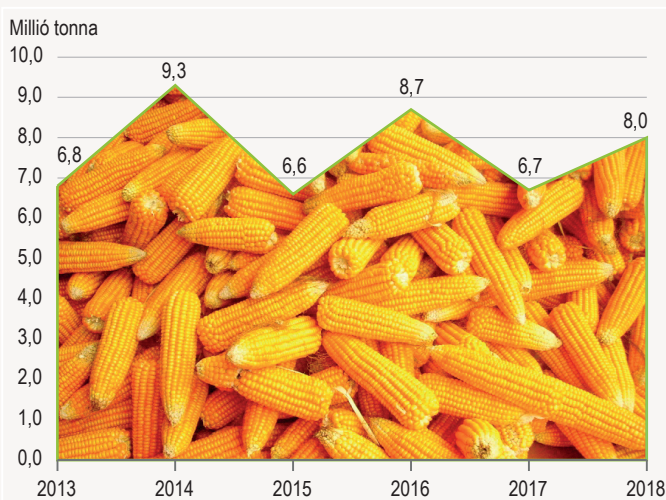
2018-ban a növénytermesztés és az állattenyésztés termelési volumene egyaránt nőtt, így a mezőgazdaság kibocsátása 3,6%-kal magasabb lett, mint 2017-ben. A folyó termelőfelhasználás volumene 1,8%-kal bővült. A bruttó hozzáadott érték nőtt, a munkaerő-ráfordítás viszont csökkent. Magyarország a termelési tényezők egy munkaerőegységre jutó reáljöveldelme alapján a legjobban teljesítő uniós országok közé került.

### Nőtt a növénytermesztés és az állattenyésztés volumene

A növénytermesztés kibocsátásának volumene 2,6%-kal nőtt. A gabonafélék kibocsátása 6,8%-kal lett több a 2017. évi, alacsony bázishoz képest. A három legfontosabb gabonánövényünk közül a búza volumene 1,0, az árpáé 19%-kal csökkent. A kukorica kibocsátása ugyanakkor nagymértékben, 18%-kal bővült, amihez az előző év átlagosnál alacsonyabb terméseredménye is hozzájárult; termelési értékének nagyarányú bővülését pedig árindexének 6,5%-os növekedése is eredményezte. A teljes mezőgazdasági kibocsátás volumenének változására a kukorica (2,1 százalékpont) volt a legnagyobb hatással.

1. ábra

### A kukorica betakarított összese termése



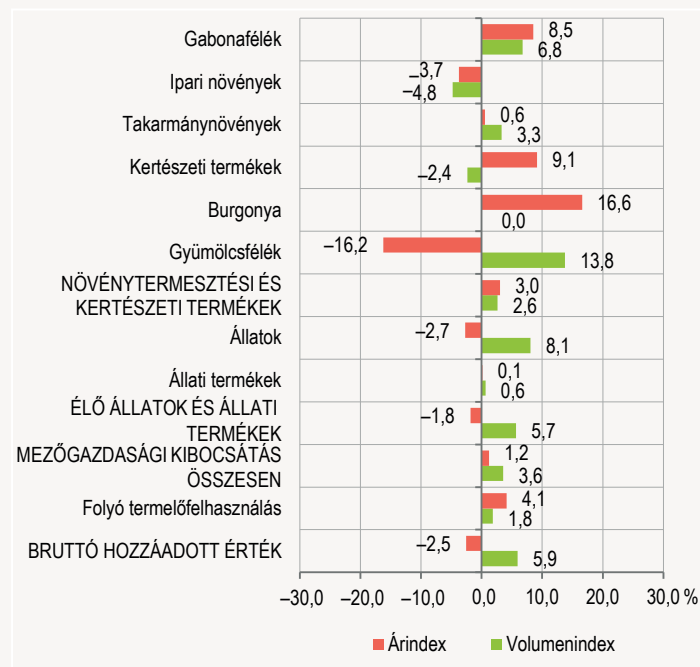
Az ipari növények kibocsátása 4,8%-kal csökkent, ugyanis a növény-  
csoport nagy részét kitevő napraforgó termelésének 9,4%-os visszaesését

a repce volumenének 7,2%-os növekedése csupán mérsékelni tudta. A cukorrépa kibocsátása 20, a kertészeti termékeké 2,4%-kal csökkent, míg a takarmánynövények volumene 3,3%-kal növekedett. A burgonya betakarított területe tovább mérséklődött, kibocsátása viszont nem változott. A gyümölcsstermesztés volumene 14, az ágazat jelentős részét kitevő alma volumene 42%-kal lett nagyobb.

Az élő állatok kibocsátása 8,1%-kal, az állattenyésztés teljes termelési volumene 5,7%-kal múlta felül az előző évit. A baromfi kibocsátása 13, a szarvasmarháé 7,0, a sertésé 3,0%-kal nőtt. Az állati termékek közül a tej mennyisége minimálisan bővült, a tojásé változatlan maradt – míg előbbi ára stagnált, addig utóbbié 2,0%-kal csökkent. A tejtermelés a mezőgazdaság egyik meghatározó termelési ága, a tejkvóta 2015. évi kivezetése óta lassú növekedési pályára állt. 2018-ban a felvásárolt tejmennyiség közel 1,0%-os növekedést mutatott.

2. ábra

### Mezőgazdasági számlák rendszere – volumen- és árváltozás az előző évihez képest, 2018

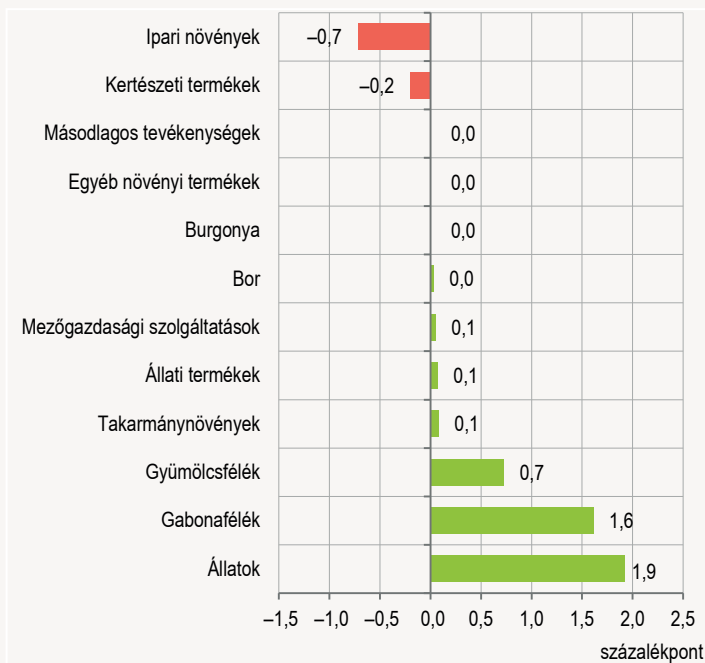


### A mezőgazdasági kibocsátás volumene és az árak is emelkedtek

2018-ban a mezőgazdasági ágazat (szolgáltatásokkal és másodlagos tevékenységekkel együtt számolt) kibocsátásának értéke – folyó alapon 2 720 milliárd forint – 4,8 %-kal nőtt 2017-hez képest. A volumen 3,6, az árak 1,2%-kal emelkedtek. A növénytermesztési termékek árszínvonalára 3,0%-kal nőtt, miközben az állatok és állati termékeké 1,8%-kal csökkent.

3. ábra

### A mezőgazdaság kibocsátási volumenének változásához való hozzájárulás, 2018



A kibocsátás volumenének változására főként a gabonafélék (1,6 százalékpont) és az állatok (1,9 százalékpont) voltak hatással.

A folyó termelőfelhasználás volumene és árindexe is növekedett, így értéke összességében 6,0%-kal haladta meg az előző évit.

A bruttó hozzáadott érték előző évi áron 5,9, folyó áron 3,2%-kal növekedett. A termelési tényezők jövedelme 2,9, a vállalkozói jövedelem 2,6%-kal volt magasabb az előző évinél. A mezőgazdasági munkaerő-felhasználás 3,9%-kal csökkent. A termelési tényezők munkaerőegységre jutó reáljövedelme („A” mutató) 3,3%-kal emelkedett.

### Az Európai Unió mezőgazdasági kibocsátása mérsékelten nőtt

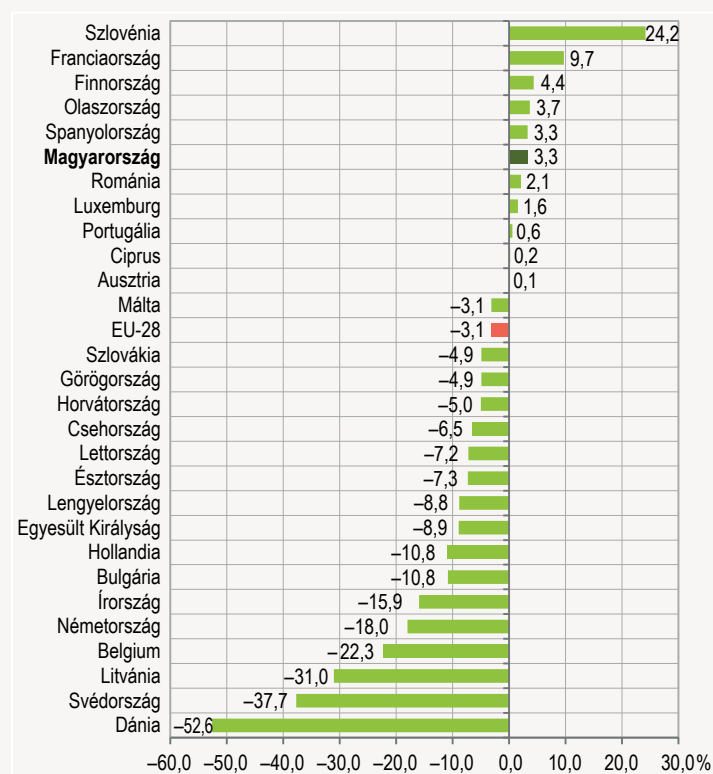
Az Európai Unió teljes mezőgazdasági kibocsátási értéke az első előzetes adatok szerint 2018-ban folyó alapján 435 milliárd euró volt, 1,1%-kal magasabb, mint egy évvel korábban. A 2017. évi bázis átlagosnak számított. A növénytermesztés értéke 2,1%-kal bővült, az állattenyésztésé 0,5%-kal szűkült. A növénytermesztésen belül a főbb termékcsoportok közül a gyümölcsök értéke nőtt a legnagyobb mértékben, 7,1%-kal.

A burgonya kibocsátása 6,7, az egyéb növényi termékeké 5,6, a gabonaféléké 4,2%-kal emelkedett, miközben a takarmányoké és az ipari növényeké csökkent. Az élő állatok közül a szarvasmarha kibocsátása 2,8, a baromfié 6,8%-kal nőtt, a sertésé 6,8%-kal csökkent. A tojás termelési értéke 2,0%-kal bővült, a tejé 1,4%-kal szűkült.

A termelési tényezők munkaerőegységre jutó reáljövedelme („A” mutató) 2018-ban 3,1%-kal mérséklődött, a termelési tényezők jövedelmének 2,6 és a munkaerő-ráfordítás 1,2%-os csökkenése következtében. A mutató értéke Szlovéniában és Franciaországban nőtt a legnagyobb mértékben, a legnagyobb arányú csökkenés Dániában és Svédországban következett be. Magyarország a 3,3%-os növekedéssel a 6 legjobban teljesítő ország között van.

4. ábra

### Az „A” mutató változása az Európai Unióban, 2018\* (2017=100%)



\* Első (2018. novemberi) becslési adatok. Magyarország esetében második (2019. januári) becslési adat.

További adatok,  
információk (linkek):  
[Módszertan](#)  
[Táblák \(STADAT\)](#)

Elérhetőségek:  
[kommunikacio@ksh.hu](mailto:kommunikacio@ksh.hu)  
[Lépjön velünk kapcsolatba!](#)  
Telefon: (+36-1) 345-6789  
[www.ksh.hu](http://www.ksh.hu)