

Szolgáltatási kibocsátási árak, 2012. II. negyedév

A tartalomból

- 1 Bevezető
- 1 Összegzés
- 2 „H” Szállítás, raktározás nemzetgazdasági ág
- 3 „J” Információ, kommunikáció nemzetgazdasági ág
- 4 „M” Szakmai, tudományos, műszaki tevékenység nemzetgazdasági ág
- 5 „N” Adminisztratív és szolgáltatást támogató tevékenység nemzetgazdasági ág

Bevezető

A szolgáltatási kibocsátási árak indexeinek (Services producer price indices – SPPIs) előállítását a rövid távú statisztikákról szóló EU Tanácsi Rendelet (STS-rendelet) írja elő meghatározott szolgáltatási tevékenységekre (lásd Függelék). A nemzeti fizetőszközben számított SPPI-indexek a szolgáltatási ágazatokban nyújtott szolgáltatások átlagos árváltozását fejezik ki, és mind a belföldi, mind az exportárak alakulását tükrözik.

Az árstatisztikai megfigyelés – melynek eredményeként 14 szolgáltatáscsoport SPPI-indexét adjuk közre – négy nemzetgazdasági ágat érint¹. Az STS-rendeletnek megfelelően az üzleti partnereknek nyújtott szolgáltatások (business to business – B-B) kibocsátásiár-indexeit közöljük. Mind az összegzés, mind a vizsgált 4 nemzetgazdasági ág esetében a hazai kibocsátásiár-indexek bemutatását követően kitekintünk azok uniós alakulására is.

Összegzés

Kibocsátásiár-indexek

A megfigyelt szolgáltatáscsoportok árindexei a korábbi megfigyelési időszakokhoz hasonlóan 2012 II. negyedévében is – az adott szakterületre jellemző tendenciát követve – eltérően alakultak. Az árváltozás átlagos mértékét az egyes szolgáltatási tevékenységekre jellemző sajátosságok, az eltérő piaci környezet, valamint a speciális megbízási igények mellett számos egyéb tényező, mint például az euróárfolyam, a gázolajár, illetve a fogyasztói árak változása is befolyásolta. Ugyanakkor számos tevékenységnél a szolgáltatási díjak jellemzően év elején történő inflációkövető átárzása után az egységárak (devizanemtől függetlenül) a II. negyedévben csupán szerény mértékben változtak.

1. tábla

A szolgáltatási kibocsátási árakat befolyásoló külső tényezők változása (előző negyedév=100,0)

Tényező	2012.	
	I. negyedév	II. negyedév
Euróárfolyam	97,8	99,2
Gázolajár	110,2	99,2
Minimálbér	119,2	100,0
Fogyasztóiár-index	103,3	101,5

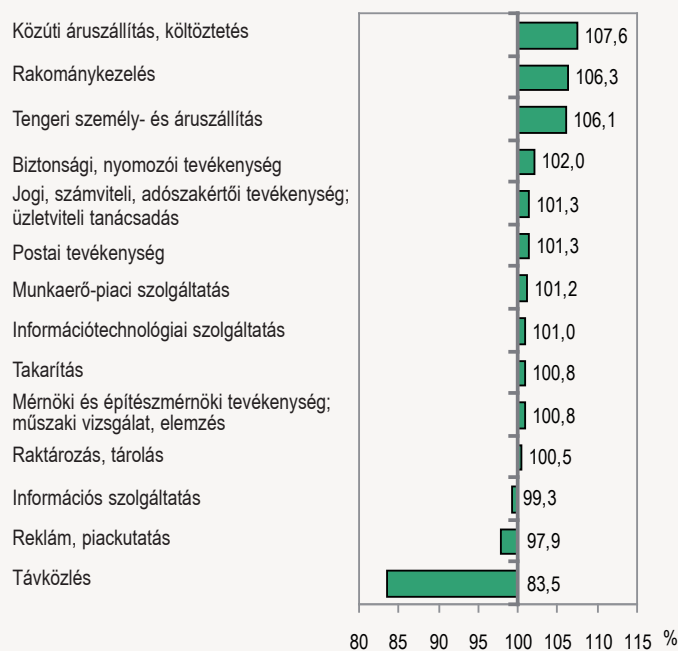
2012 II. negyedévében a forint euróval szembeni árfolyama kismértékben csökkent (0,8%), a gázolaj ára az év elején tapasztalható jelentős emelkedéshez képest szintén ugyanilyen arányban csökkent (0,8%). Ezzel szemben a fogyasztói árak 1,5%-kal emelkedtek 2012 I. negyedévéhez képest. E tényezők együttes hatása jelentősen befolyásolta néhány szolgáltatáscsoport árképzését, illetve a forintba átszámított egységárakat.

Előző negyedévhez viszonyítva 2012. II. negyedévében számottevő áremelkedést csupán két területen, a reklám (0,6%), illetve a közúti áruszállítási szolgáltatásoknál (0,4%) figyeltünk meg. Hét szolgáltatáscsoport esetében az egységárak alig változtak, míg a többi területen jelentősebben csökkentek az árak. Legnagyobb mértékben a távközlési szolgáltatások (2,8%), illetve a postai, futárpostai tevékenységek (2,2%) árai estek vissza. További három szolgáltatáscsoport árcsökkenése nem érte el a 2%-ot 2012 I. negyedévéhez képest.

Előző év azonos negyedévéhez viszonyítva a tárgyidőszaki árak növekedési üteme a szállítási, raktározási tevékenységekhez tartozó három szolgáltatáscsoport esetében volt a legjelentősebb, meghaladva a 6%-ot. További nyolc szakterületen ennél jóval kisebb mértékű, 2%-ot meg nem haladó áremelkedés történt. Az előző negyedévekhez hasonlóan a távközlési szolgáltatások árai jelentős csökkenő tendenciát követtek: 16%-ot meghaladó mértékben zuhantak 2011 II. negyedévéhez viszonyítva. Ezen kívül még a reklám, piackutatás (2,1%) és az információs tevékenységek (0,7%) árai mérséklődtek 2012 II. negyedévében.

1. ábra

A szolgáltatási kibocsátási árak negyedéves indexei, 2012. II. negyedév (előző év azonos negyedéve=100,0)



¹ A TEÁOR'08 szerint: „H” Szállítás és raktározás; „J” Információ, kommunikáció; „M” Szakmai, tudományos, műszaki tevékenység; „N” Adminisztratív és szolgáltatást támogató tevékenység nemzetgazdasági ágakat.

2012 II. negyedévében a szolgáltatási területek többségére jellemző szerény mértékű, illetve a szállítási, raktározási tevékenységek terén tapasztalható nagyobb arányú éves szintű áremelkedést elsősorban a távközlési szolgáltatások díjainak csökkenése ellensúlyozta.

Kitekintés az Európai Unióba

Az Eurostat a tagországok árindexei mellett, megfelelő lefedettség esetén az egyes szolgáltatáscsoportok közösségi és euróövezeti szintű árindex-aggregátumait is közli. A szolgáltatási árstatistika folyamatos fejlesztésének eredményeként az *STS-rendeletben* szereplő szolgáltatáscsoportok szintjén összevont – előzetes és becslült – *SPPI-indexek* is hozzáférhetők mind az uniós egészére, mind az egyes tagországokra vonatkozóan.

E kiadvány előkészítésekor³ a vizsgált szolgáltatáscsoportok szintjén összevont *SPPI-indexeken* kívül 11 szolgáltatási terület uniós (EU-27), illetve 10 terület euróövezet szintű átlagai álltak rendelkezésre.

2. tábla

Szolgáltatási kibocsátásiár-indexek az Európai Unióban és Magyarországon (2006=100,0)

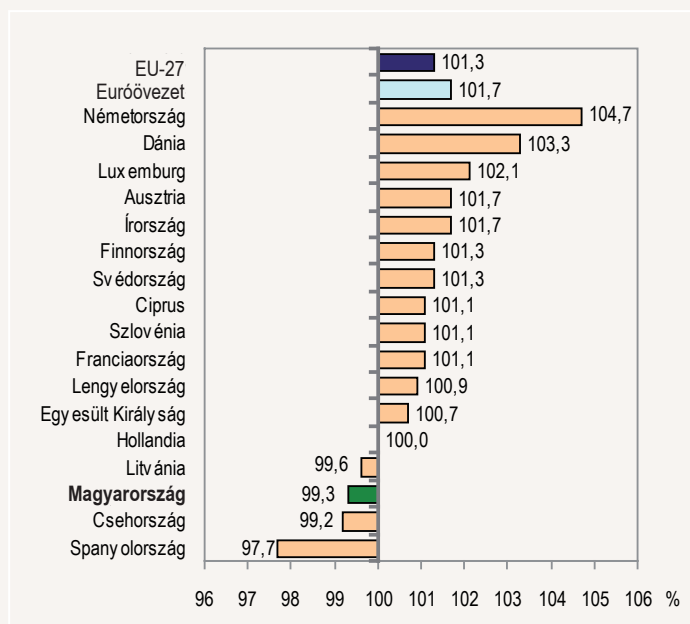
Tevékenység TESZOR'08	EU-27	Euróövezet	Magyarország
Közúti áruszállítás, költöztetés	112,0	110,3	120,9
Raktározás, tárolás	112,6	..	105,8
Postai tevékenység	107,1	103,6	130,5
Egyéb postai, futárpostai tevékenység	100,5	99,9	115,0
Távközlés	79,5	78,1	53,7
Jogi, számviteli, adószakértői tevékenység; üzletviteli tanácsadás	111,2	107,1	108,1
Mérnöki és építészmérnöki tevékenység; műszaki vizsgálat, elemzés	110,9	109,0	104,5
Reklám, piackutatás	107,8	106,0	95,7
Munkaerő-piaci szolgáltatás	111,0	113,6	110,9
Biztonsági, nyomozói tevékenység	112,4	112,6	115,9
Takarítás	110,5	110,6	112,2
Összesen	105,9	104,1	96,8

2006. év átlagához viszonyítva az egyes szolgáltatáscsoportok magyarországi árindexei 5 esetben haladták meg a közösségi szintű átlagot, illetve 6 esetben maradtak el attól 2012 II. negyedévében. Legnagyobb különbség a távközlési szolgáltatások (26 százalékponttal alacsonyabb), illetve a postai, futárpostai tevékenységek (23 százalékponttal magasabb) növekedési ütemében volt.

Az előző negyedévhez viszonyítva 2012 II. negyedévében – a vizsgált szolgáltatáscsoportokra összevont kibocsátásiár-index alapján – megállapítható, hogy az árak növekedési üteme csak négy országban volt legalább 1%-os, közülük a legnagyobb mértékben Németországban (2,6%) emelkedtek az árak. A 17. adatot közlő uniós tagország közül egyedül csak hazánkban mérséklődtek (0,5%) összességében az árak.

Az előző év azonos negyedévéhez viszonyítva 2012 II. negyedévében – a vizsgált szolgáltatáscsoportokra összevont kibocsátásiár-index alapján – az uniós országok többségében legfeljebb 2%-os volt az árak átlagos emelkedése, ezt meghaladó drágulás Németországban (4,7%) és Dániában (3,3%) következett be. Ezzel szemben Magyarországgal (0,7%) együtt négy tagállamban – a legnagyobb mértékben Spanyolországban (2,3%) – csökkentek az árak.

A kibocsátási árak vizsgált szolgáltatáscsoportok szintjén összevont indexei az Európai Unió országaiban, 2012. II. negyedév (előző év azonos negyedévé=100,0)



„H” Szállítás, raktározás nemzetgazdasági ág

A szállítás, raktározás nemzetgazdasági ágba tartozó szakterületek⁴ közül négy kiemelt szolgáltatáscsoport – a közúti áruszállítás (4941), a raktározás, tárolás (5210), a rakománykezelés (5224), és a postai, futárpostai szolgáltatások (53) – árindexeit közöljük.

A szállítás, raktározás nemzetgazdasági ágba tartozó szolgáltatások teljes köréből az ármelegedésbe bevont területek együttesen a 2009. évi bruttó hozzáadott érték 51, míg a nettó árbevétel 43% körüli hányadát fedik le, melyet a nemzetgazdasági ágban működő vállalkozások 61%-a – több mint 30 ezer cég – állított elő.

Kibocsátásiár-indexek

A szállítási, raktározási szolgáltatások árindexének alakulását számos tényező mellett a gázolajár és az euróárfolyam is befolyásolja. A tárgyidőszakban a gázolaj ára és a forint-euró árfolyama az előző negyedévhez képest azonos mértékben csökkent (0,8%), míg 2011 II. negyedévéhez viszonyítva 17,7, illetve 10,5%-kal növekedett. Ezek együttes hatása eltérő mértékben alakította az egyes szolgáltatáscsoportok árait.

Az előző negyedévhez viszonyítva 2012 II. negyedévében a megfigyelt területek közül csupán a közúti áruszállítási szolgáltatások árai emelkedtek (0,4%). A legnagyobb mértékű visszaesés (2,2%) a postai, futárpostai tevékenységek területén volt, amit a raktározási tevékenységek 1,7%-os árcsökkenése követett. A rakománykezelési szolgáltatások árai gyakorlatilag stagnáltak (0,1%). Az infláció 1,5%-os mértékétől mindegyik szolgáltatáscsoport árváltozása elmaradt.

2012 II. negyedévében a kibocsátási árak **az előző év azonos időszakához viszonyítva** eltérő mértékben, de mind a négy területen nőttek: a legnagyobb mértékben – hasonlóan az előző negyedévhez viszonyított indexeknél – a közúti áruszállítási szolgáltatásoknál (7,6%) történt, míg legkisebb mértékben a raktározás, tárolásnál (0,5%) nőttek az árak.

Az előző két évvel ellentétben 2012 első két negyedévében a közúti áruszállítás és a rakománykezelés árainak növekedési üteme lassult. Viszont a postai, futárpostai szolgáltatások árainak alakulása változó, mivel az árak inflációkövető emelésére jellemzően az év első negyedévében kerül sor.

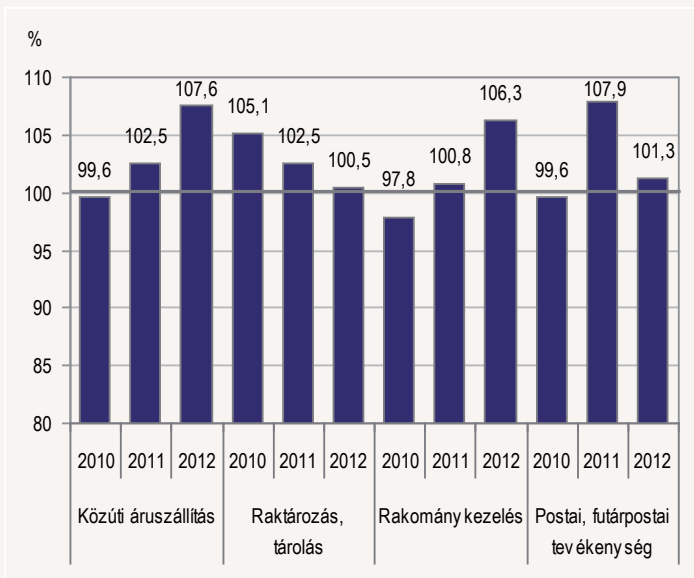
² Lefedettségi arány: az adott szolgáltatási terület árbevételének legalább 60%-a.

³ Az adatokat az Eurostat adatbázisából 2012. október 10-ig kértük le.

⁴ A TEÁOR'08 szerint a „H” Szállítás, raktározás nemzetgazdasági ágba az alábbi ágazatok tartoznak: 49 Szárazföldi, csővezetékű szállítás; 50 Vízi szállítás; 51 Légi szállítás; 52 Raktározás, szállítást kiegészítő tevékenység; 53 Postai, futárpostai tevékenység.

3. ábra

A szállítási, raktározási tevékenységek árváltozása, II. negyedév (előző év azonos időszaka=100,0)

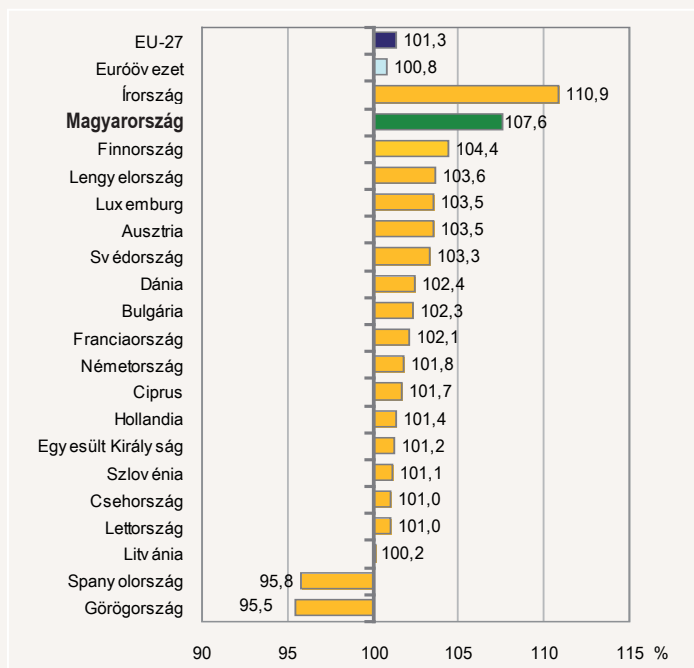


Kitekintés az Európai Unióba

Az előző negyedévhez viszonyítva 2012 II. negyedévében a szállítás, raktározás magyarországi árindexei az uniós tagországok rangsorának utolsó helyeire szorultak vissza. Kivétel mindössze a közúti áruszállítás árváltozása volt, mely csupán 0,1 százalékponttal marad el az uniós átlagtól (0,5%). E területen az uniós tagországok között jelentősebb növekedés az ír és a spanyol kibocsátási árakban (7,9, valamint 1,4%) történt. A postai, futárpostai tevékenységek esetében szintén Írországból következett be a legnagyobb drágulás (3,6%), ugyanakkor a luxemburgi árak átlagos csökkenése 7,9%-os volt. Uniós szinten a raktározás tárolás területén változtak az árak a legszűkebb (3,5 százalékpont szélességű) sávban: átlagosan 0,3%-kal nőttek az uniós tagországok árai, és a legnagyobb mértékű, dániai drágulás sem érte el a 2,0%-ot.

4. ábra

A közúti áruszállítási szolgáltatások árindexei az Európai Unióban, 2012. II. negyedév (előző év azonos időszaka=100,0)



„J” Információ, kommunikáció nemzetgazdasági ág

A hat szolgáltatási ágazatot⁵ tömörítő információ, kommunikáció nemzetgazdasági ágon belül három szolgáltatáscsoportra – távközlés, információtechnológiai szolgáltatás; információs szolgáltatás – számítunk és közlünk kibocsátási ár-indexeket.

Az Információ, kommunikáció nemzetgazdasági ágba sorolt szolgáltatások teljes köréből az ármelegítésben érintett fenti ágazatok együttesen a bruttó hozzáadott érték 73, illetve a nettó árbevétel 76%-át adják.

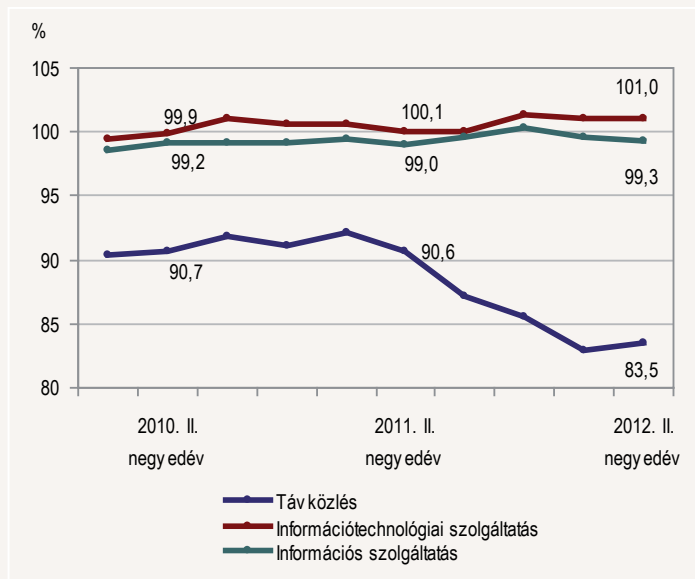
Kibocsátásiár-indexek

Előző negyedévhez viszonyítva – a korábbi időszakhoz hasonlóan – a tárgyidőszakban is mindhárom megfigyelt ágazatot a szolgáltatási kibocsátási árak mérséklődése jellemezte, az árindexek 1,6–4,3 százalékponttal maradtak el a fogyasztóiár-indextől. Az információtechnológiai szolgáltatások forintban jelentett áraiban alig volt változás, ugyanakkor a forint euróval szembeni 0,8%-os erősödése az euróban jelentett egységárakat csökkentette. Az információtechnológiai és az információs szolgáltatások árai szerényebb mértékben, átlagosan 0,1%, illetve 0,7%-kal csökkentek. A távközlési tevékenységek árai ettől jóval nagyobb mértékben, 2,8%-kal estek vissza 2012 I. negyedévéhez viszonyítva.

Előző év azonos időszakához viszonyítva a távközlési szolgáltatások árai 2008 eleje óta a legnagyobb mértékben, 16,5%-kal estek vissza 2012 II. negyedévében. Kisebb mértékű csökkenés (0,7%) figyelhető meg az információs szolgáltatások kibocsátási áraiban, míg az információtechnológiai szolgáltatások átlagosan 1%-kal kerültek többre, mint 2011 II. negyedévében.

5. ábra

A „J” Információ, kommunikáció nemzetgazdasági ágba tartozó, megfigyelt szolgáltatások negyedéves árindexei (előző év azonos időszaka=100,0)



Kitekintés az Európai Unióba

Előző negyedévhez viszonyítva 2012 II. negyedévében a tagországok távközlési kibocsátási árának változása a korábbi időszakok tendenciáját követi. Hat tagországban, köztük Magyarországon (2,8%), mérséklődtek az árak. A legjelentősebb áremelkedés (2,9%) Litvániában, a legjelentősebb árcsökkenés (3,0%) Finnországban következett be.

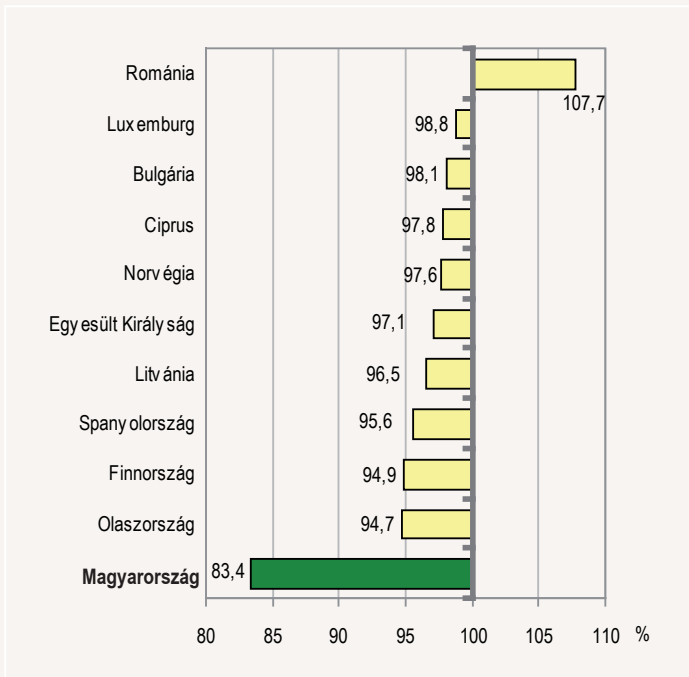
2012 II. negyedévében, a rendelkezésre álló európai uniós tagországok árindexei alapján, a számítástechnikai ágazatok – az információtechnológiai szolgáltatás és az információs szolgáltatás – előző negyedévhez viszonyított kibocsátási áraiban nem történt számottevő változás. Az árak átlagos növekedése, illetve csökkenése a legtöbb tagország esetében nem haladta meg a 1%-ot. Az információtechnológiai szolgáltatás terén a

⁵ TEÁOR'08 szerint a „J” Információ, kommunikáció nemzetgazdasági ágba tartozó hat ágazat: 58 Kiadói tevékenység, 59 Film, video, televízióműsor gyártása, hangfelvétel-kiadás, 60 Műsor-összeállítás, műsor szolgáltatás, 61 Távközlés, 62 Információtechnológiai szolgáltatás, 63 Információs szolgáltatás.

legnagyobb arányú áremelkedés Litvániában (5,4%) következett be. Ugyanakkor a legnagyobb mértékű árcsökkenés az információs szolgáltatások esetében Spanyolországban (2,2%) volt. Finnországban és Cipruson a szolgáltatások kibocsátási árai egyik ágazatban sem változtak.

6. ábra

A távközlési tevékenységek árindexei néhány európai országban, 2012. II. negyedév (előző év azonos időszaka=100,0)



Előző év azonos időszakához viszonyítva az információ, kommunikáció nemzetgazdasági ág megfigyelt területei közül a tagországokban csak a távközlési árakban tapasztalható jelentős mértékű árváltozás. A legmarkánsabban, közel 17%-kal hazánkban csökkentek az árak, míg a legnagyobb mértékű áremelkedés Romániában volt, ahol a szolgáltatások átlagosan 7,7%-kal kerültek többre 2011 II. negyedévéhez képest.

„M” Szakmai, tudományos, műszaki tevékenység nemzetgazdasági ág
A szakmai, tudományos, műszaki tevékenység nemzetgazdasági ágon belül három szolgáltatás-csoportra – a jogi, számviteli, adószakértői tevékenység; üzletviteli tanácsadás⁶ mellett a mérnöki és építészmérnöki tevékenység; műszaki vizsgálat, elemzés tevékenységre⁷, valamint a reklám, piackutatás területére⁸ – vonatkozóan számítunk és közzé tesszük a kibocsátási ár-indexeket.

A szakmai, tudományos, műszaki tevékenység nemzetgazdasági ágba tartozó szolgáltatások teljes köréből az ármegefigyelésbe bevont területek együttesen a bruttó hozzáadott érték 77, míg a nettó árbevétel 87% körüli hányadát fedik le.

Kibocsátásiár-indexek

Az előző negyedévhez képest 2012 II. negyedévében a jogi, számviteli, üzletviteli tanácsadási tevékenységek kibocsátási árai kismértékben (0,4%-kal) csökkentek, elsősorban az euróban jelentett árak – az MNB negyedéves középárfolyama szerinti – forintra történő átszámítása miatt, a forint-euró árfolyam 0,8%-os erősödése következtében. Ugyanakkor a szolgáltatásért számlázott díjak (függetlenül a devizanemtől) évközben jellemzően nem változnak.

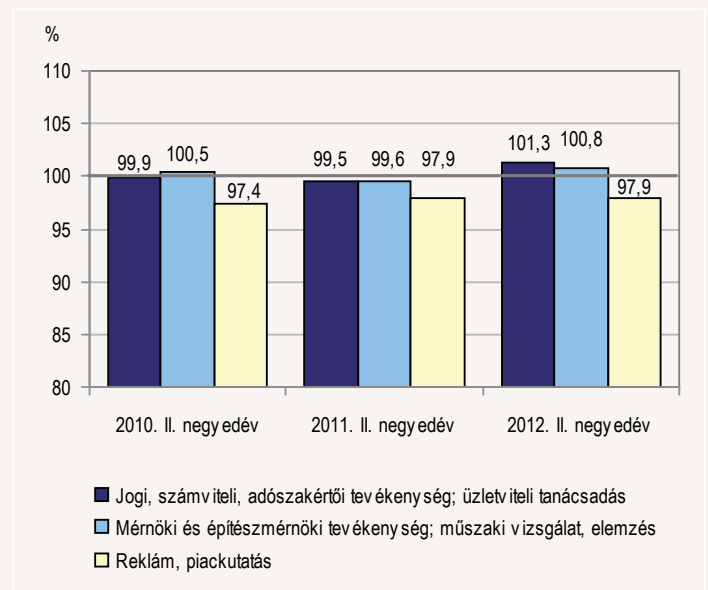
A megfigyelési időszakban a mérnöki és építészmérnöki tevékenység; műszaki vizsgálat, elemzés kibocsátási árai csekély mértékben, 0,2%-al csökkentek az előző negyedévhez viszonyítva. Az I. negyedévben történt 0,2%-os növekedés következtében 2012 II. negyedévében az árak gyakorlatilag nem változtak az előző év IV. negyedévéhez képest. Az előző negyedévhez viszonyítva a tárgyidőszakban a reklám, piackutatás területén 0,6%-os árnövekedés történt, ami az ágazaton belül elsősorban a közterületi reklámpiacon megfigyelhető hagyományosan erősebb II. negyedév következménye.

Előző év azonos időszakához viszonyítva a reklám, piackutatási tevékenység árai átlagosan több mint 2%-kal csökkentek az utóbbi három év II. negyedéveiben.

A jogi, számviteli, adószakértői tevékenység; üzletviteli tanácsadás szolgáltatáscsoport és a mérnöki és építészmérnöki tevékenység; műszaki vizsgálat, elemzés ágazat árára 1% körüli növekedés volt jellemző 2012. II. negyedévében az előző év azonos negyedévéhez viszonyítva. Ezzel szemben egy évvel korábban mindkét területen fél százalékos körüli csökkenés történt, ugyanakkor ellentétes irányú változás volt 2010 II. negyedévében: a mérnöki és építészmérnöki tevékenység; műszaki vizsgálat, elemzés ágazat fél %-os növekedés ért el, míg a tanácsadási tevékenységekre az árak stagnálása volt jellemző (-0,1%).

7. ábra

Szakmai, tudományos, műszaki tevékenység nemzetgazdasági ág megfigyelt területeinek árindexei (előző év azonos időszaka=100,0)



Kitekintés az Európai Unióba

Az előző negyedévhez viszonyítva a mérnöki és építészmérnöki tevékenység; műszaki vizsgálat, elemzés kibocsátásiár-indexei Magyarországhoz hasonlóan az uniós tagországokban többségében is mérsékelt változást mutattak. A legtöbb országban az átlagos árváltozás 1% alatti volt, csupán három országban (Dánia, Franciaország, Románia) került sor 1–2% közötti, és Litvániában még ennél is nagyobb, 4,4%-os áremelkedésre.. Hazánkkal együtt mindössze öt országban mérséklődtek az árak 2012. I. negyedévéhez képest, a legnagyobb mértékben Cipruson (2,7%).

Az előző év azonos időszakához képest a jogi, számviteli és üzletviteli tanácsadási tevékenység esetében a legnagyobb, közel 7%-os növekedést Ciprus érte el, viszont Hollandiában, Szlovéniában és Litvániában 1%

⁶ TEÁOR'08: 69_702 Jogi, számviteli, adószakértői tevékenység; üzletviteli tanácsadás; 6910 Jogi tevékenység; 6920 Számviteli, könyvvizsgálói, adószakértői tevékenység; 702 Üzletviteli tanácsadás.

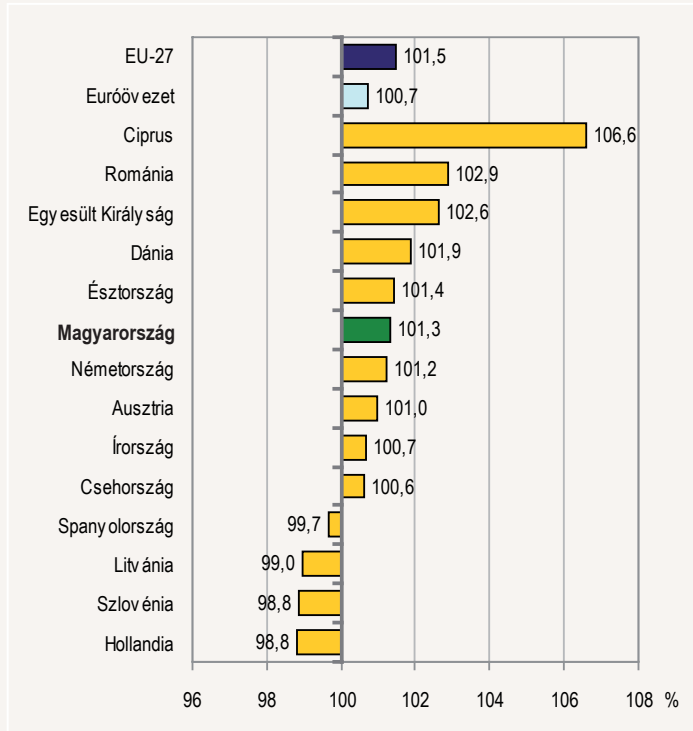
⁷ TEÁOR'08: 71, 7111 Építészmérnöki tevékenység, 7112 Mérnöki tevékenység, műszaki tanácsadás; 7120 Műszaki vizsgálat, elemzés.

⁸ TEÁOR'08: 73 Reklám, piackutatás; 7311 Reklámügynöki tevékenység; 7312 Médiareklám; 7320 Piac-, közvélemény-kutatás.

körüli csökkenést regisztráltak 2012 II. negyedévében. A hazai mérsékelt (1,3%-os) árnövekedés mindössze 0,2 százalékponttal maradt el az európai unióra számított (aggregált indextől) átlagos árváltozástól.

8. ábra

A jogi, számviteli, adószakértői tevékenység; üzletviteli tanácsadás árindexei az Európai Unióban, 2012. II. negyedév (előző év azonos időszaka=100,0)



„N” Adminisztratív és szolgáltatást támogató tevékenység nemzetgazdasági ág

Az STS-rendelet az adminisztratív és szolgáltatást támogató tevékenység nemzetgazdasági ágon belül három területre írja elő az árindex készítésének kötelezettségét: a munkaerő-piaci szolgáltatásra⁹, a biztonsági, nyomozói tevékenységre¹⁰ és a takarításra¹¹. A nemzetgazdasági ág szolgáltatáscsoportjainak teljes körét tekintve az ármegefigyelésbe bevont ágazatok összességében a bruttó hozzáadott érték 44%-át, míg a nettó árbevétel 36%-át fedik le.

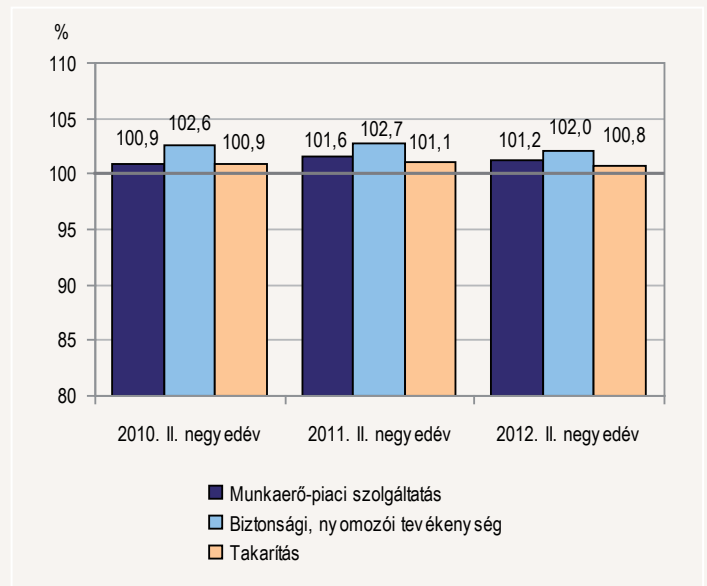
Kibocsátásiár-indexek

Az előző negyedévhez viszonyítva a megfigyelt három szolgáltatáscsoportban a szerződések év eleji indexálását követően a második negyedévben az árak gyakorlatilag stagnáltak. A szolgáltatási kibocsátási árak növekedési üteme közel másfél százalékponttal elmaradt a fogyasztóiár-indexétől.

Az előző év azonos időszakához viszonyítva 2012 II. negyedévében a legnagyobb mértékben a biztonsági, nyomozói tevékenység árai növekedtek (2,0%), ami a megelőző negyedévi érték mellett a legalacsonyabb növekedési ütem 2008 I. negyedéve óta az ágazat esetében. Az utóbbi három év második negyedéveit vizsgálva mindegyik évben a biztonsági, nyomozói tevékenységek árainál volt a legnagyobb, 2,0–2,7% közötti emelkedés, jelentősen meghaladva a többi terület árdrágulását. 2012 II. negyedévében szerényebb áremelkedés volt jellemző a munkaerő-piaci szolgáltatások terén, a legcsekélyebb mértékben pedig a takarítás árai nőttek.

Az "N" Adminisztratív és szolgáltatást támogató tevékenység nemzetgazdasági ág megfigyelt területeinek árindexei (előző év azonos időszaka=100,0)

9. ábra

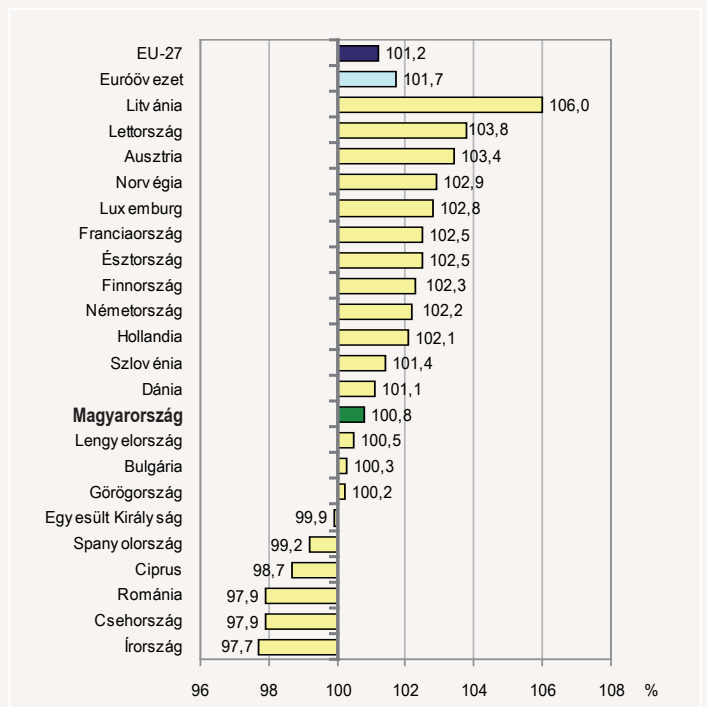


Kitekintés az Európai Unióba

A biztonsági, nyomozói tevékenység területén a magyarországi árváltozás (0,1%) 0,2 százalékponttal alacsonyabb az EU-27 átlagánál előző negyedévi bázis mellett. A legdinamikusabb árnövekedés Lettorszában (2,0%) volt, amelyet Németország (1,7%) követett a rangsorban. A tagállamok többségében számottevő árváltozás nem történt, de Litvániában kimagasló 2,2%-os csökkenés következett be a biztonsági, nyomozói árakban.

10. ábra

A takarítás árindexei néhány európai országban, 2012. II. negyedév (előző év azonos időszaka=100,0)



⁹ TEÁOR'08: 78 Munkaerő-piaci szolgáltatás; 7810 Munkaközvetítés; 7820 Munkaerő-kölcsönzés; 7830 Egyéb emberierőforrás-ellátás.

¹⁰ TEÁOR'08: 80 Biztonsági, nyomozói tevékenység; 8010 Személybiztonsági tevékenység; 8020 Biztonsági-rendszer szolgáltatás; 8030 Nyomozás.

¹¹ TEÁOR'08: 812 Takarítás; 8121 Általános épülettakarítás; 8122 Egyéb épület-, ipari takarítás; 8129 Egyéb takarítás.

Az előző év azonos időszakához viszonyítva a takarítási szolgáltatások területén a 21, adatot közlő uniós tagország közül a legnagyobb mértékű drágulás Litvániában (6%) volt. Az árak az EU-27 átlaghoz (1,2%) képest dinamikusabban nőttek még Lettországból (3,8%), valamint Ausztriában (3,4%). A magyarországi átlagos árváltozás értéke csupán 0,4 százalékponttal maradt el a közösségi átlagtól. Hat országban mérséklődtek a takarítási árak az előző év azonos időszakához képest.

Függelék

A megfigyelésbe bevont szolgáltatási tevékenységek TEÁOR'08 szerint

- 49.4 Közúti áruszállítás, költöztetés
- 50.1 + 50.2 Tengeri személy- és áruszállítás
- 51 Légi szállítás
- 52.1 Raktározás, tárolás
- 52.24 Rakománykezelés
- 53.1 Postai tevékenység
- 53.2 Egyéb postai, futárpostai tevékenység
- 61 Távközlés
- 62 Információtechnológiai szolgáltatás
- 63 Információs szolgáltatás
- 69_702 Jogi, számviteli, adószakértői tevékenység; üzletviteli tanácsadás
- 71 Mérnöki és építészmérnöki tevékenység; műszaki vizsgálat, elemzés
- 73 Reklám, piackutatás
- 78 Munkaerő-piaci szolgáltatás
- 80 Biztonsági, nyomozói tevékenység
- 81.2 Takarítás

További információk, adatok (linkek)

lásd az éves kiadványban

<http://www.ksh.hu/docs/hun/xftp/idoszaki/pdf/szolgkiboar11.pdf>

Elérhetőségek:

ildiko.holocsy@ksh.hu

Telefon: (+36-1) 345-6646

reka.szabokis@ksh.hu

Telefon: (+36-1) 345-6649

[Információs szolgálat](#)

Telefon: (+36-1) 345-6789

www.ksh.hu