

## Szolgáltatási kibocsátási árak, 2012. III. negyedév

### A tartalomból

- 1 Bevezető
- 1 Összegzés
- 2 „H” Szállítás, raktározás nemzetgazdasági ág
- 3 „J” Információ, kommunikáció nemzetgazdasági ág
- 4 „M” Szakmai, tudományos, műszaki tevékenység nemzetgazdasági ág
- 5 „N” Adminisztratív és szolgáltatást támogató tevékenység nemzetgazdasági ág

### Bevezető

A szolgáltatási kibocsátási árak indexeinek (*services producer price indices – SPPIs*) előállítását az Európai Tanács rövid távú statisztikákról szóló rendelete (STS-rendelet) írja elő meghatározott szolgáltatási tevékenységekre (lásd Függelék). A nemzeti fizetőszközben számított SPPI-indexek a szolgáltatási ágazatokban nyújtott szolgáltatások átlagos árváltozását fejezik ki, és mind a belföldi, mind az exportárak alakulását tükrözik.

Az árstatisztikai megfigyelés – aminek eredményeként 14 szolgáltatáscsoport SPPI-indexét adjuk közre – négy nemzetgazdasági ágat érint.<sup>1</sup> Az STS-rendeletnek megfelelően az üzleti partnereknek nyújtott szolgáltatások (*business to business – B-B*) kibocsátásiár-indexeit közöljük. Mind az összegzés, mind a vizsgált 4 nemzetgazdasági ág esetében a hazai kibocsátásiár-indexek bemutatását követően kitekintünk azok uniós alakulására is.

### Összegzés

#### Kibocsátásiár-indexek

A megfigyelt szolgáltatáscsoportok árindexei a korábbi megfigyelési időszakokhoz hasonlóan 2012 III. negyedévében is – az adott szakterületre jellemző tendenciát követve – eltérően alakultak. Az árváltozás átlagos mértékét az egyes szolgáltatási tevékenységekre jellemző sajátosságok, az eltérő piaci környezet, valamint a speciális megbízói igények mellett számos egyéb tényező, mint például az euróárfolyam, a gázolajár, illetve a fogyasztói árak változása is befolyásolta. Ugyanakkor számos tevékenységnél a szolgáltatási díjak jellemzően év elején történő inflációkövető átárzása után az egységárak (devizanemtől függetlenül) a III. negyedévben csupán szerény mértékben változtak.

1. tábla

#### A szolgáltatási kibocsátási árakat befolyásoló külső tényezők változása (előző negyedév=100,0)

Tényező	2012.		
	I.	II.	III.
	negyedév		
Euróárfolyam	97,8	99,2	96,2
Gázolajár	110,2	99,2	99,2
Minimálbér	119,2	100,0	100,0
Fogyasztóiár-index	103,3	101,5	100,1

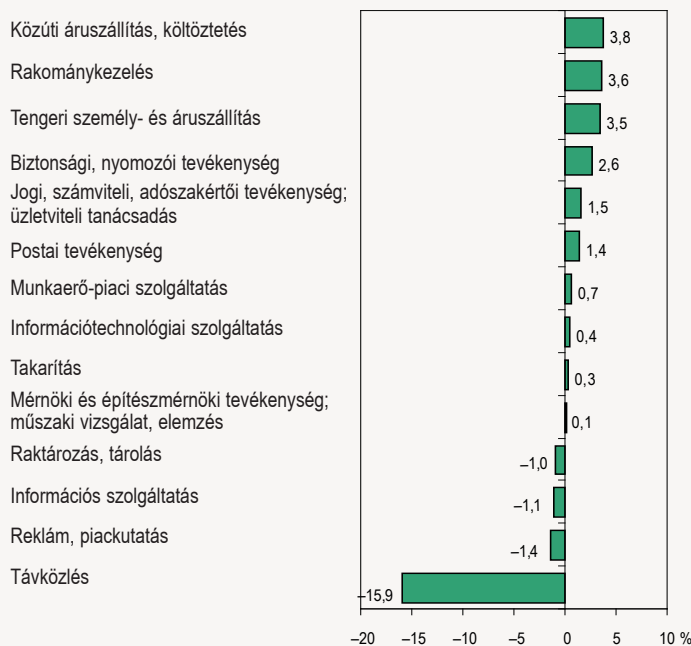
2012 III. negyedévében a forint euróval szembeni árfolyama tovább mérséklődött (3,8%), a gázolaj árában az év elején tapasztalható jelentős emelkedéshez képest az előző negyedévével azonos, kismértékű csökkenés (0,8%) következett be. A fogyasztói árak gyakorlatilag nem változtak (+0,1%) 2012 II. negyedévéhez képest. E tényezők együttes hatása eltérő mértékben befolyásolta néhány szolgáltatáscsoport árképzését, illetve a forintra átszámított egységárakat.

**Az előző negyedévhez viszonyítva** 2012 III. negyedévében csupán két területen, a reklám (0,3%), illetve a munkaerő-piaci szolgáltatások díjainál (0,2%) emelkedtek az árak. Négy szolgáltatáscsoport esetében az egységárak nem változtak, a többi területen kevesebbet kellett fizetni a szolgáltatások igénybevételéért. A legnagyobb mértékben a távközlési szolgáltatások (3,1%) árai estek vissza, a többi szolgáltatáscsoport árcsökkenése 0,5 és 1,6% közötti volt 2012 II. negyedévéhez képest.

**Az előző év azonos negyedévéhez viszonyítva** a tárgyidőszaki árak növekedési üteme a postai tevékenységek, a közúti áruszállítási szolgáltatások, valamint a rakománykezelés esetében volt a legjelentősebb (3,8, 3,6, valamint 3,5%). További hét szakterületen ennél jóval kisebb mértékben nőttek az árak, ebből négy esetben az emelkedés az 1%-ot sem érte el. Az előző negyedévekhez hasonlóan a távközlési szolgáltatások árai jelentősen csökkentek, közel 16%-kal zuhantak 2011 III. negyedévéhez viszonyítva. Ezen kívül még három szolgáltatáscsoport – a reklám, piackutatás (1,4%), az információs tevékenységek (1,1%), valamint a raktározás, tárolás (1,0%) – árai mérséklődtek 2012 III. negyedévében.

1. ábra

#### A megfigyelt szolgáltatási tevékenységek átlagos árváltozása, 2012. III. negyedév (az előző év azonos negyedévéhez képest)



<sup>1</sup> A TEÁOR'08 szerint: „H” Szállítás és raktározás; „J” Információ, kommunikáció; „M” Szakmai, tudományos, műszaki tevékenység; „N” Adminisztratív és szolgáltatást támogató tevékenység nemzetgazdasági ágakat.

A 2012 III. negyedévében a szolgáltatási területek többségére jellemző szerény mértékű, illetve a postai és közúti áruszállítási tevékenységek terén tapasztalható jelentősebb mértékű éves szintű áremelkedést elsősorban a távközlési szolgáltatások díjainak csökkenése ellensúlyozta.

#### Kitekintés az Európai Unióba

Az Eurostat a tagországok árindeksi mellett megfelelő<sup>2)</sup> lefedettség esetén az egyes szolgáltatáscsoportok közösségi és euróövezeti szintű árindeks-aggregátumait is közli.<sup>3)</sup> E kiadvány előkészítésekor<sup>4)</sup> a vizsgált szolgáltatáscsoportok szintjén összevont SPPI-indexeken kívül 13 szolgáltatási terület uniós (EU-27), illetve 12 terület euróövezet szintű átlagai álltak rendelkezésre.

2. tábla

#### Szolgáltatási kibocsátásiár-indexek az Európai Unióban és Magyarországon (az előző év azonos negyedéve=100,0)

Tevékenység TESZOR'08	EU-27	Euróövezet	Magyarország
Közúti áruszállítás, költöztetés	101,1	101,1	103,6
Raktározás, tárolás	99,9	..	99,0
Postai tevékenység	100,4	100,3	103,8
Egyéb postai, futárpostai tevékenység	99,9	100,5	101,2
Rakománykezelés	101,6	100,9	103,5
Távközlés	97,6	96,8	84,1
Információtechnológiai szolgáltatás	100,3	100,3	100,3
Jogi, számviteli, adószakértői tevékenység; üzletviteli tanácsadás	101,1	100,4	100,1
Mérnöki és építészmérnöki tevékenység; műszaki vizsgálat, elemzés	100,5	100,2	100,4
Reklám, piackutatás	98,6	98,5	98,6
Munkaerő-piaci szolgáltatás	101,0	101,6	101,5
Biztonsági, nyomozói tevékenység	101,4	102,0	101,4
Takarítás	101,5	101,6	100,7
<b>Összesen</b>	<b>101,0</b>	<b>101,0</b>	<b>98,7</b>

Az előző negyedévihez viszonyítva 2012 III. negyedévében – az összevont kibocsátásiár-index alapján – megállapítható, hogy az árak növekedési üteme egyetlen országban sem érte el az 1%-t, a legnagyobb mértékű áremelkedés Cipruson (0,9%) volt. A 17, adatot közlő uniós tagország közül 12-ben mérséklődtek összességében a szolgáltatási díjak, a legjelentősebben Spanyolországban (1,5%).

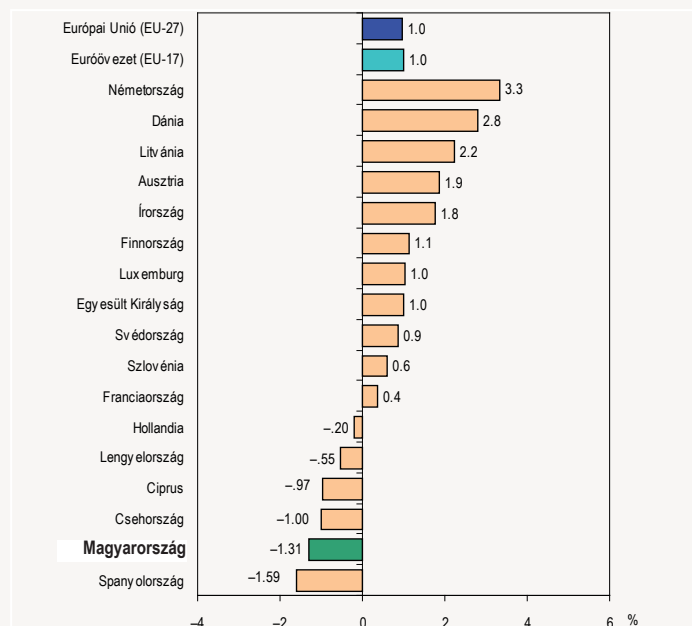
Az előző év azonos negyedévéhez mérten – az összevont kibocsátásiár-index alapján – az egyes szolgáltatáscsoportok hazai árindeksi legalább 1 százalékpontnál nagyobb mértékben 4 esetben haladták meg az adott tevékenység közösségi szintű átlagát, illetve 2 esetben maradtak el attól 2012 III. negyedévében. A legnagyobb különbség a távközlési szolgáltatások (14 százalékponttal alacsonyabb), illetve a postai, futárpostai tevékenységek (3 százalékponttal magasabb) növekedési ütemében volt.

A tagországok adataiból képzett közösségi és euróövezeti szintű átlag egyaránt 1%-kal nőtt. Az uniós országok többségében legfeljebb 2%-os volt az árak átlagos emelkedése, ezt meghaladó drágulás csupán Németországban (3,3%), Dániában (2,8%) és Litvániában (2,2%) következett be. Ezzel

szemben Magyarországgal (1,3%) együtt hat tagállamban – a legnagyobb mértékben Spanyolországban (1,6%) – csökkentek az árak.

2. ábra

#### Az STS-rendelet szerinti szolgáltatási tevékenységek átlagos árváltozása az Európai Unió országaiban, 2012. III. negyedév (az előző év azonos negyedéve=100,0)



#### „H” Szállítás, raktározás nemzetgazdasági ág

A szállítás, raktározás nemzetgazdasági ágba tartozó szakterületek<sup>5)</sup> közül négy kiemelt szolgáltatáscsoport – a közúti áruszállítás (4941), a raktározás, tárolás (5210), a rakománykezelés (5224), és a postai, futárpostai szolgáltatások (53) – árindeksi közeljűk.

A szállítás, raktározás nemzetgazdasági ágba tartozó szolgáltatások teljes köréből az ármelegítésbe bevont területek együttesen a 2010. évi nettó árbevétel 45%-át fedik le, amit a nemzetgazdasági ágban működő vállalkozások 61%-a – több mint 18 ezer cég – állított elő.

#### Kibocsátásiár-indexek

A szállítási, raktározási szolgáltatások árindeksének alakulását számos tényező mellett a gázolajár és az euróárfolyam is befolyásolja. A tárgyidőszakban a gázolaj ára 0,8, a forint–euró árfolyam 3,8%-kal csökkent az előző negyedévihez képest, azonban 2011 III. negyedévéhez viszonyítva 16,8, illetve 3,0%-os növekedés történt. E tényezők együttes hatása eltérő mértékben befolyásolta az egyes szolgáltatáscsoportok árainak alakulását.

Az előző negyedévihez viszonyítva 2012 III. negyedévében a megfigyelt szállítási, raktározási szolgáltatások valamennyi területén a kibocsátási árak csökkenése következett be. A legkisebb változás a raktározás, tárolás területén (0,7%) történt, a többi szolgáltatáscsoport átlagos árcsökkenése hasonló mértékű (1,5% körüli) volt. Az infláció 0,1%-os növekedésétől így mindegyik szolgáltatáscsoport árváltozása elmaradt.

Az előző év azonos időszakához viszonyítva egy év alatt a legnagyobb mértékben a postai, futárpostai tevékenységek területén nőttek az árak (3,8%), ettől alig maradt el a közúti áruszállítás (3,6%), valamint a rakománykezelés (3,5%) áremelkedése. Ezzel szemben a raktározás, tárolás egységárai ugyanezen időszak alatt 1%-kal csökkentek.

2) Lefedettségi arány: az adott szolgáltatási terület árbevételének legalább 60%-a.

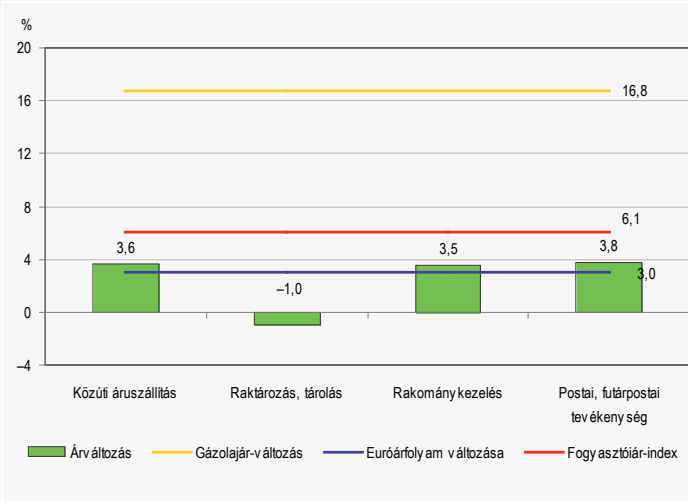
3) Az STS-rendeletben szereplő szolgáltatáscsoportok szintjén összevont – előzetes és becslült – szolgáltatási kibocsátásiár indexek hozzáférhetők mind az uniós egészére, mind az egyes tagországokra vonatkozóan.

4) Az adatokat az Eurostat adatbázisából 2013. január 10-ig kértük le.

5) TEÁOR'08 szerint a „H” Szállítás, raktározás nemzetgazdasági ágba az alábbi ágazatok tartoznak: 49 Szárazföldi, csővezetékű szállítás; 50 Vízi szállítás; 51 Légi szállítás; 52 Raktározás, szállítást kiegészítő tevékenység; 53 Postai, futárpostai tevékenység.

3. ábra

**A szállítási, raktározási tevékenységek árváltozása, 2012. III. negyedév** (az előző év azonos időszakához képest)



**Kitekintés az Európai Unióba**

Az előző negyedévihez viszonyítva 2012 III. negyedévében a szállítás, raktározás magyarországi árindexei mind a négy területen jelentősen elmaradtak az uniós átlagtól.

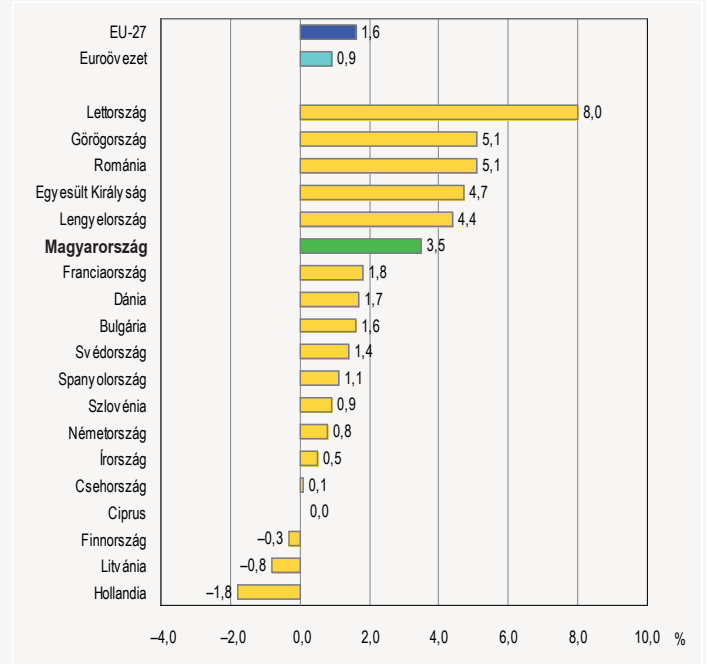
Az egyes tagországok adatai között a legnagyobb eltérések a postai, futárpostai tevékenységek díjainak alakulásában voltak. Legjelentősebben a ciprusi kibocsátási árak csökkentek (5,4%), a legkiemelkedőbb növekedés Finnországban (3,6%) volt. Nagyobb árváltozás történt még a raktározási, tárolási szolgáltatásoknál is, ahol a lengyel és a litván kibocsátási árak nőttek a legmarkánsabban (5,2, valamint 3,2%). E területen jelentősebb árcsökkenés Magyarország (0,7%) mellett Bulgáriában (1,0%) volt.

A közúti áruszállítás és a rakománykezelés árai már szűkebb (4,4 és 3,4 százalékpont szélességű) sávban változtak: e területeken jellemzően inkább csökkentek az árak, az árnövekedés mértéke egyik uniós tagországnál sem érte el a 2%-ot.

Az előző év azonos időszakához viszonyítva hazánk szállítási, raktározási szolgáltatásainak átlagos árváltozása egyedül a raktározás, tárolás területén maradt el az uniós átlagtól (0,9 százalékponttal). E területen a legnagyobb mértékű drágulás Lengyelországban volt (9,1%), míg Görögország kibocsátási árai több mint 5%-kal csökkentek. A közúti áruszállítási szolgáltatások esetében ugyancsak Görögország kibocsátási árai csökkentek a legjelentősebben (4,1%). A hazai áremelkedést (3,6%) csupán a finn (4,8%) és az osztrák (3,7%) értékek haladták meg. A postai, futárpostai tevékenységek területén szintén Finnországban (3,9%) nőttek a legnagyobb mértékben a kibocsátási árak, ettől a magyarországi áremelkedés mindössze 0,1 százalékponttal maradt el. A szállítási, raktározási területek közül a rakománykezelési szolgáltatások árai is jelentősen meghaladták az egy évvel korábbi értékeket (átlagosan 1,6%-kal). A lettországi szolgáltatási díjak növekedése a legkiemelkedőbb (8,0%), miközben a rangsorban utolsó helyen álló Hollandia árcsökkenése sem éri el a 2%-os mértéket.

4. ábra

**A rakománykezelési szolgáltatások árváltozása az Európai Unióban, 2012. III. negyedév** (az előző év azonos időszakához képest)



**„J” Információ, kommunikáció nemzetgazdasági ág**

A hat szolgáltatási ágazatot<sup>6)</sup> tömörítő információ, kommunikáció nemzetgazdasági ágon belül három szolgáltatáscsoportra – távközlés, információtechnológiai szolgáltatás; információs szolgáltatás – számítunk és közlünk szolgáltatási kibocsátásiár-indexeket.

Az Információ, kommunikáció nemzetgazdasági ágba sorolt szolgáltatások teljes köréből az ármelegfigyelésben érintett fenti ágazatok együttesen a nettó árbevétel 74%-át adják, amit az idesorolt vállalkozások 73%-a – több mint 25 ezer cég – állított elő.

**Kibocsátásiár-indexek**

Előző negyedévihez viszonyítva az ármelegfigyelésbe bevont három szolgáltatáscsoport közül – a szakterületre jellemző tendenciát követve – nagyobb volumenű árváltozás csupán a távközlési árakban jelentkezett (96,9%), a csökkenés mértéke 0,3 százalékponttal maradt el a 2012. II. negyedévitől.

Az információs szolgáltatás területén nem történt árváltozás, míg az információtechnológiai szolgáltatások árai kismértékben, átlagosan 0,5%-kal csökkentek 2012 III. negyedévében. A forintban jelentett árak alig változtak, ugyanakkor a forint euróval szembeni 3,8%-os erősödése az euróban jelentett egységárakat csökkentette. A vizsgált szakterületek kibocsátásiár-indexei 0,1–3,2 százalékponttal maradtak el az infláció mértékétől.

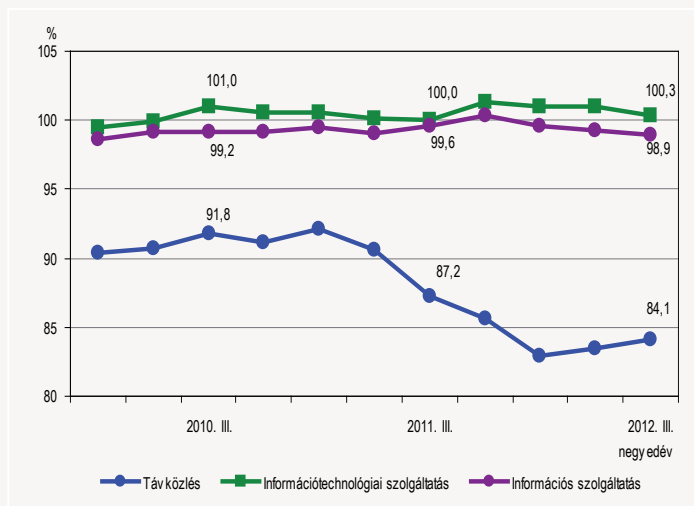
Előző év azonos időszakához viszonyítva a távközlési szolgáltatások árai jelentős mértékben, közel 16%-kal estek vissza 2012 III. negyedévében. Az előző negyedévek tendenciáját folytatva csökkenés (1,1%) figyelhető meg az információs szolgáltatások kibocsátási áraiban, míg az információtechnoló-

<sup>6)</sup> TEÁOR'08 szerint a „J” Információ, kommunikáció nemzetgazdasági ágba tartozó hat ágazat: 58 Kiadói tevékenység, 59 Film, video, televízióműsor gyártása, hangfelvétel-kiadás, 60 Műsor-összeállítás, műsor szolgáltatás, 61 Távközlés, 62 Információtechnológiai szolgáltatás, 63 Információs szolgáltatás.

gial szolgáltatások átlagosan 0,3%-kal kerültek többre, mint 2011. III. negyed-  
évében.

5. ábra

**Az információ, kommunikáció nemzetgazdasági ágba tartozó,  
megfigyelt szolgáltatások negyedéves árindeksi**  
(az előző év azonos időszakához képest)

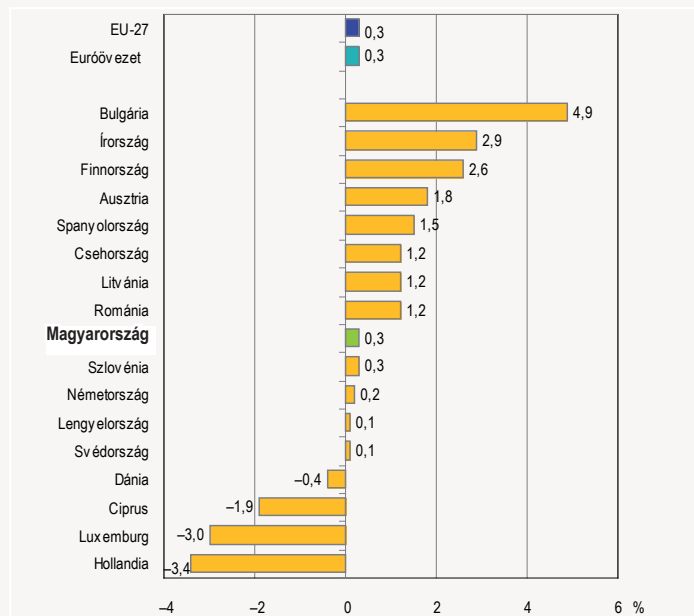


**Kitekintés az Európai Unióba**

**Előző negyedévhez viszonyítva** 2012. III. negyedévében a távközlési szolgáltatások terén adatot szolgáltató 17 tagországból kilencben – köztük Magyarországon (3,1%) is – mérséklődtek az árak, a legnagyobb növekedés Ausztriában (2,6%) és Romániában (2,1%) volt, Bulgáriában, Írországban, Olaszországban és az Egyesült Királyságban a távközlési árak nem változtak 2012. II. negyedévéhez képest. A legjelentősebb, 6%-ot meghaladó árcsökkenést Cipruson regisztrálták.

6. ábra

**Az információtechnológiai szolgáltatások kibocsátási árának  
változásai az Európai Unióban, 2012. III. negyedév**  
(az előző év azonos időszakához képest)



A rendelkezésre álló európai uniós tagországok árindexei alapján 2012. III. negyedévében az információs szolgáltatások előző negyedévihez viszonyított kibocsátási áraiban nem történt számottevő változás – hazánkkal együtt hat országban (Németország, Románia, Szlovénia, Finnország, Svédország) a stagnálás volt a jellemző. Jelentős csökkenés – a távközlési szektorhoz hasonlóan – Cipruson következett be az árakban. Az árak átlagos növekedésének mértéke egyik számítástechnikai ágazatban sem haladta meg az 1%-ot.

Az információtechnológiai szolgáltatások árait az országok többségében – a magyar adatokat is beleértve – szerény mértékű, 2% alatti csökkenés jellemezte. Az árak leginkább Dániában mérséklődtek (1,8%).

Az előző év azonos időszakához viszonyítva az információ, kommunikáció nemzetgazdasági ág megfigyelt területei közül – az előző negyedévhez hasonlóan – csak a tagországok távközlési áraiban tapasztalható jelentős mértékű árváltozás. A legmarkánsabban, közel 16%-kal hazánkban csökkentek az árak, mintegy 8,5 százalékponttal nagyobb mértékben, mint a sorban következő ciprusi árak. A legnagyobb áremelkedés Romániában volt, ahol a szolgáltatások átlagosan 6,8%-kal kerültek többre, mint 2011. III. negyedévében.

Az információtechnológiai szolgáltatások területén a hazai és a szlovén kibocsátásiár-változás üteme megegyezik az euróövezeti és az európai uniós értékkel, ami átlagosan 0,3%-os emelkedést jelent. A legnagyobb mértékben, 4,9%-kal a bulgáriai árak nőttek, a legnagyobb arányú árcsökkenést Hollandiában (3,4%) regisztrálták. Az információs szolgáltatások ágazatban a rendelkezésre álló 13 tagország kibocsátásiár-index adatai igen eltérően alakultak. A 2011. III. negyedévihez képest kiemelkedő volt a ciprusi (-6,3%) és az osztrák (2,4%) kibocsátási árak változása.

**„M” Szakmai, tudományos, műszaki tevékenység nemzetgazdasági ág**

Az STS-rendelet szerint a szakmai, tudományos, műszaki tevékenység nemzetgazdasági ágon belül három szolgáltatáscsoport – a jogi, számviteli, adószakértői tevékenység, üzletviteli tanácsadás<sup>7)</sup> mellett a mérnöki és építészmérnöki tevékenység, műszaki vizsgálat, elemzés tevékenység<sup>8)</sup> valamint a reklám, piackutatás<sup>9)</sup> esetében – számítunk és közlünk szolgáltatási kibocsátásiár-indexeket.

A szakmai, tudományos, műszaki tevékenység nemzetgazdasági ágba tartozó szolgáltatások teljes köréből az ármelegfigyelésbe bevont területek együttesen a 2010. évi nettó árbevétel 83% körüli hányadát fedik le, amit a nemzetgazdasági ágban működő vállalkozások 78%-a – több mint 85 ezer cég – állított elő.

**Kibocsátásiár-indexek**

**Az előző negyedévhez képest** 2012. III. negyedévében a jogi, számviteli, üzletviteli tanácsadási tevékenységek kibocsátási ára 0,7%-kal mérséklődtek, ami az előző két negyedévre is jellemző csökkenés gyorsulását jelenti. A III. negyedévi visszaesést elsősorban az euróban jelentett árak – az MNB negyedéves középárfolyama szerinti – forintba történő átszámítása okozta a forint-euró árfolyam 3,8%-os erősödése következtében, mivel a szolgáltatásért számlázott díjak (függetlenül a devizanemtől) évközben jellemzően nem változnak.

A megfigyelési időszakban a mérnöki és építészmérnöki tevékenység, műszaki vizsgálat, elemzés kibocsátási ára nem változott. Az I. negyedévben történt 0,2%-os növekedés, majd a II. negyedévi 0,2%-os csökkenés és a III. negyedévi stagnálás következtében 2012. III. negyedévében az árak gyakorlatilag megegyeztek az előző év IV. negyedévi értékekkel. A tárgyidőszakban a reklám, piackutatás területén 0,3%-os árnövekedés történt, ami a II. negyedévi árindexhez képest 0,3 százalékponttal kisebb emelkedést jelent.

**Az előző év azonos időszakához viszonyítva** a jogi, számviteli, üzletviteli tanácsadási tevékenységek esetében történt a legkisebb mértékű – 0,1%-

7) TEÁOR'08: 69\_702 Jogi, számviteli, adószakértői tevékenység; üzletviteli tanácsadás; 6910 Jogi tevékenység; 6920 Számviteli, könyvvizsgálói, adószakértői tevékenység; 702 Üzletviteli tanácsadás.

8) TEÁOR'08: 71\_7111 Építészmérnöki tevékenység, 7112 Mérnöki tevékenység, műszaki tanácsadás; 7120 Műszaki vizsgálat, elemzés.

9) TEÁOR'08: 73 Reklám, piackutatás; 7311 Reklámügynöki tevékenység; 7312 Média-reklám; 7320 Piac-, közvélemény-kutatás.

os csökkenés és 0,4%-os növekedés közötti – árváltozás az utóbbi három év III. negyedéveiben. 2012 III. negyedévében lényegében nem változtak (0,1%) az árak.

Szélesebb intervallum jellemezte a mérnöki és építészmérnöki tevékenység, műszaki vizsgálat, elemzés ágazat szolgáltatásainak átlagos árváltozását: a csökkenés 1,1%-os volt, a legnagyobb növekedés 2,1%. 2012 III. negyedévében 0,4%-kal emelkedtek az ágazat kibocsátási árai. Viszont a reklám, piackutatási tevékenység áaira a mérséklődő ütemű csökkenés volt a jellemző: 2010. III. negyedévi 2,7%-os visszaesést követően 2012 azonos időszakában már csak 1,4%-os csökkenés történt.

7. ábra

**A szakmai, tudományos, műszaki tevékenységek kibocsátási árainak változása (az előző év azonos időszakához képest)**



**Az első három negyedév összevont átlagos árváltozása az előző év azonos időszakához viszonyítva (évkedzettől halmozott index)** meghaladta a csak a III. negyedévi árakat az egy évvel korábbi árakkal összehasonlító index értékét. Ebben többek között az adott időszakok euróárfolyamának alakulása játszott szerepet. A jogi, számviteli, üzletviteli tanácsadási tevékenységek árnövekedése 1%-ot tett ki, a mérnöki és építészmérnöki tevékenység, műszaki vizsgálat, elemzés ágazat szolgáltatásainak áremelkedése 0,7%-os volt, míg a reklám, piackutatási tevékenységek árai átlagosan 2,1%-kal mérséklődtek az első három negyedévben.

**Kitekintés az Európai Unióba**

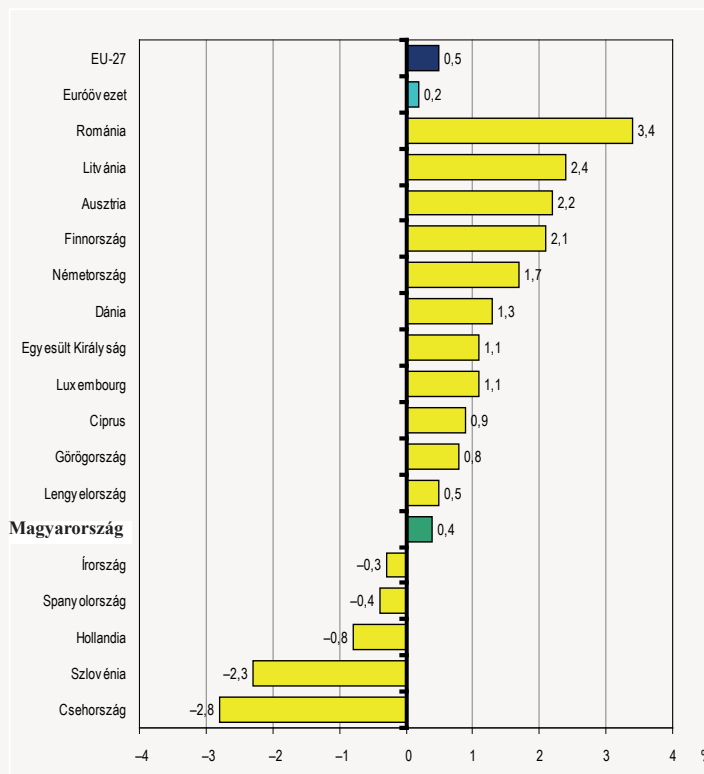
Az előző negyedévhez viszonyítva a reklám, piackutatási tevékenység kibocsátásiár-indexei egyes uniós tagországokban jelentős változást mutattak: nagyobb mértékű zuhanást regisztráltak (17,8%) Spanyolországban, emellett Csehországban (9,3%), Luxemburgban (5,5%), Németországban (4,1%) és Szlovéniában (3,3%) történt jelentős visszaesés. Az országok másik csoportjában kisebb mértékű (1–2%-os) volt a csökkenés: Finnországban 1,3%-kal, Ausztriában 1,1%-kal, Lengyelországban 0,7%-kal mérséklődtek az árak. Ezzel szemben a magyarországihoz hasonlóan kisebb árnövekedés volt Hollandiában (0,8%). A vizsgált időszakban a ciprusi árak emelkedtek (7,9%) a legnagyobb mértékben. A másik két ágazatban mérsékeltebb árváltozás történt az uniós átlagban: a jogi, számviteli, üzletviteli tanácsadási tevékenységek árai gyakorlatilag nem változtak (+0,1%), a mérnöki és építészmérnöki tevékenység, műszaki vizsgálat, elemzés ágazatban 0,5%-os csökkenés következett be.

Az előző év azonos időszakához képest a mérnöki és építészmérnöki tevékenység, műszaki vizsgálat, elemzés átlagos árváltozása az Európai Unió több országában 2% feletti volt, a legnagyobb árnövekedés Romániában (3,4%), a legnagyobb árcsökkenés Csehországban (2,8%) történt.

A hazai mérsékelt, 0,4%-os árnövekedés közelíti az európai uniós szintű átlagos árváltozás értékét, attól mindössze 0,1 százalékponttal marad el. A jogi, számviteli, üzletviteli tanácsadási tevékenységek uniós átlagárai 1,1%-kal emelkedtek, a reklám, piackutatásé 1,4%-kal csökkentek 2012 III. negyedévében.

8. ábra

**A mérnöki és építészmérnöki tevékenység, műszaki vizsgálat, elemzés árának átlagos változása az Európai Unióban, 2012. III. negyedév (az előző év azonos időszakához képest)**



**„N” Adminisztratív és szolgáltatást támogató tevékenység nemzetgazdasági ág**

Az STS-rendelet az adminisztratív és szolgáltatást támogató tevékenység nemzetgazdasági ágon belül három területre írja elő az árindex készítésének kötelezettségét: a munkaerő-piaci szolgáltatásra,<sup>10)</sup> a biztonsági, nyomozói tevékenységre<sup>11)</sup> és a takarításra.<sup>12)</sup> A nemzetgazdasági ág szolgáltatáscsoportjainak teljes körét tekintve az ármegfigyelésbe bevont ágazatok összevontan a nettó árbevétel 38%-át fedik le. amit a nemzetgazdasági ágban működő vállalkozások 44%-a – több mint 16 ezer cég – állított elő.

**Kibocsátásiár-indexek**

**Az előző negyedévhez viszonyítva** a megfigyelt három szolgáltatáscsoportban 2012 III. negyedévében az árak gyakorlatilag stagnáltak. A munkaerő-piaci szolgáltatás területén csupán 0,2%-os árnövekedés történt, a biztonsági, nyomozói tevékenység és a takarítási szolgáltatások árai nem változtak.

**Az előző év azonos időszakához viszonyítva** 2012. III. negyedévben a legcsekélyebb mértékben a takarítás árai nőttek (0,7%), ez az egyik legala-

10) TEÁOR'08: 78 Munkaerő-piaci szolgáltatás; 7810 Munkaközvetítés; 7820 Munkaerő-kölcsönzés; 7830 Egyéb emberierőforrás-ellátás.

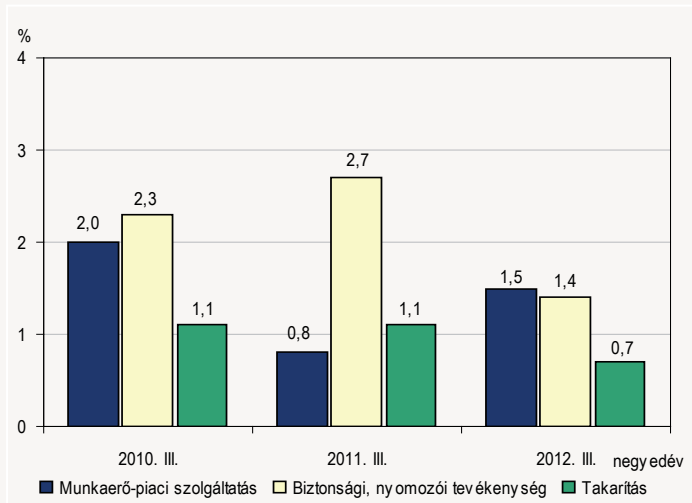
11) TEÁOR'08: 80 Biztonsági, nyomozói tevékenység; 8010 Személybiztonsági tevékenység; 8020 Biztonsági-rendszer szolgáltatás; 8030 Nyomozás.

12) TEÁOR'08: 812 Takarítás; 8121 Általános épülettakarítás; 8122 Egyéb épület-, ipari takarítás; 8129 Egyéb takarítás.

csonyabb növekedési ütem 2010 I. negyedéve óta. Ennél nagyobb, egymáshoz viszonyítva hasonló mértékű áremelkedés volt jellemző a munkaerő-piaci szolgáltatás (1,5%) és a biztonsági, nyomozói tevékenység (1,4%) terén.

9. ábra

**Az adminisztratív és szolgáltatást támogató tevékenység nemzetgazdasági ág megfigyelt területeinek átlagos árváltozása (az előző év azonos időszakához képest)**



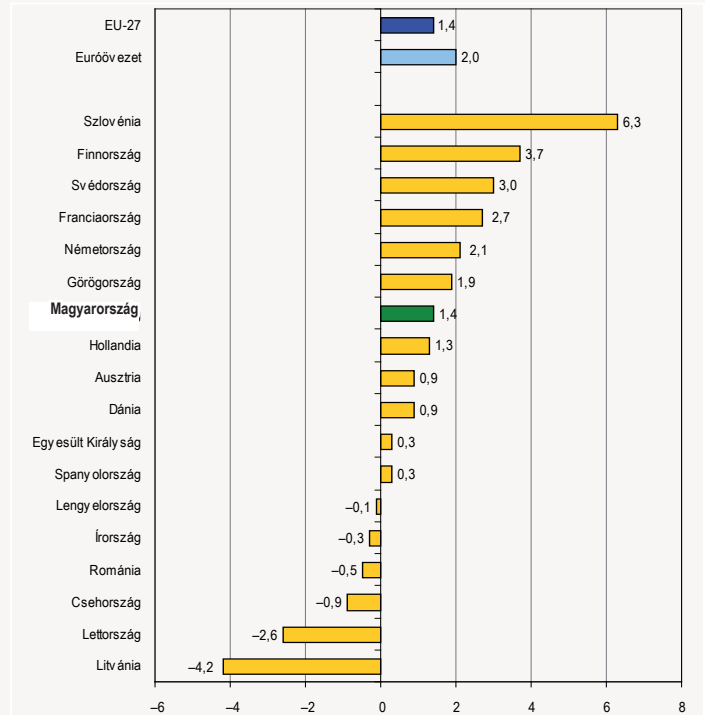
**Kitekintés az Európai Unióba**

**Az előző negyedévihez viszonyítva** a nemzetgazdasági ág három megfigyelt területe közül csak a munkaerő-piaci szolgáltatásnál tapasztalható az uniós aggregált értékek mérséklődése, ugyanis itt viszonylag sok tagországban árcsökkenés – a legnagyobb mértékben Hollandiában (1,9%), Romániában (1,2%) és Bulgáriában (1,0%) – következett be 2012 III. negyedévében. Hazánkban (az Egyesült Királysághoz hasonlóan) 0,2, Németországban 0,3%-kal nőttek az árak.

**Az előző év azonos időszakához viszonyítva** a biztonsági, nyomozói tevékenységek ágazatban – az uniós tagországok közül – a legdinamikusabb árnövekedés Szlovéniában (6,3%) volt. A közösségi átlag értékét (1,4%) többek között a franciaországi és németországi árdrágulás mértéke is meghaladta. A magyarországi árak változása pontosan megegyezik az uniós átlaggal. A régióbeli országok közül Ausztriában 0,9%-kal nőttek, Lengyelországban 0,1, Romániában 0,5, Csehországban 0,9%-kal mérséklődtek az árak. Az uniós átlagárak szintén emelkedtek a munkaerő-piaci szolgáltatások, valamint a takarítás területén.

10. ábra

**A biztonsági, nyomozói tevékenység átlagos árváltozása az Európai Unióban, 2012. III. negyedév (az előző év azonos időszakához képest)**



**Függelék**

**A megfigyelésbe bevont szolgáltatási tevékenységek TEÁOR'08 szerint**

- 49.4 Közúti áruszállítás, költöztetés
- 50.1 + 50.2 Tengeri személy- és áruszállítás
- 51 Légi szállítás
- 52.1 Raktározás, tárolás
- 52.24 Rakománykezelés
- 53.1 Postai tevékenység
- 53.2 Egyéb postai, futárpostai tevékenység
- 61 Távközlés
- 62 Információtechnológiai szolgáltatás
- 63 Információs szolgáltatás
- 69\_702 Jogi, számviteli, adószakértői tevékenység; üzletviteli tanácsadás
- 71 Mérnöki és építészmérnöki tevékenység; műszaki vizsgálat, elemzés
- 73 Reklám, piackutatás
- 78 Munkaerő-piaci szolgáltatás
- 80 Biztonsági, nyomozói tevékenység
- 81.2 Takarítás

**További információk, adatok (linkek)**

lásd az éves kiadványban  
<http://www.ksh.hu/docs/hun/xftp/idoszaki/pdf/szolgekiboar11.pdf>

**Elérhetőségek:**

[ildiko.holocsy@ksh.hu](mailto:ildiko.holocsy@ksh.hu)

Telefon: (+36-1) 345-6646

[reka.szabokis@ksh.hu](mailto:reka.szabokis@ksh.hu)

Telefon: (+36-1) 345-6649

[Információs szolgálat](#)

Telefon: (+36-1) 345-6789

[www.ksh.hu](http://www.ksh.hu)