

## Szolgáltatási kibocsátási árak, 2014. I. negyedév

### Tartalom

Összegzés	1
„H” Szállítás, raktározás nemzetgazdasági ág	2
„J” Információ, kommunikáció nemzetgazdasági ág	2
„M” Szakmai, tudományos, műszaki tevékenység nemzetgazdasági ág	2
„N” Adminisztratív és szolgáltatást támogató tevékenység nemzetgazdasági ág	3
Módszertani megjegyzések	3
Függelék	3
Táblázat	4

**2014 I. negyedévében a szolgáltatási kibocsátási árak 1,9%-kal nőttek 2013 I. negyedévéhez képest. A légi szállítás, a közúti áruszállítás, a postai, futárpostai tevékenységek, a mérnöki és építészmérnöki tevékenység, műszaki vizsgálat, elemzés és a rakománykezelés 1% fölötti, valamint további 4 terület ennél kisebb áremelkedését részben a távközlési, a takarítási, az információs szolgáltatási és a reklám, piackutatási díjak csökkenése ellensúlyozta.**

### Összegzés

2014 I. negyedévében az előző év azonos negyedévéhez viszonyítva a távközlés és a takarítás díjai éves szinten 1%-nál nagyobb mértékben csökkentek, ugyanakkor négy szolgáltatáscsoportban az áremelkedés meghaladta ezt a szintet. Az árak növekedési üteme a légi szállítás<sup>1</sup>, a közúti áruszállítás; a postai, futárpostai tevékenységek, valamint a mérnöki és építészmérnöki tevékenység esetében elérte a 3,0%-ot, a rakománykezelés 1,7%-kal drágult az egy évvel korábbihoz képest. További 3 területen ennél szerényebb áremelkedés történt: a munkaerő-piaci szolgáltatások esetében 0,7, míg az információtechnológiai szolgáltatás és a biztonsági, nyomozói tevékenységek terén egyaránt 0,4%-os. Ezzel szemben a távközlési díjak 1,5, a takarítási szolgáltatások árai 1,4%-kal mérséklődtek. Kevesebbe kerültek még az információs szolgáltatások (0,8%), és a reklám, piackutatási tevékenységek (0,4%), míg a raktározási, tárolási díjak összességében nem változtak az előző év azonos időszakához hasonlítva.

**Az előző negyedévhez képest** 2014 I. negyedévében a megfigyelt szolgáltatások árai átlagosan 0,7%-kal emelkedtek.

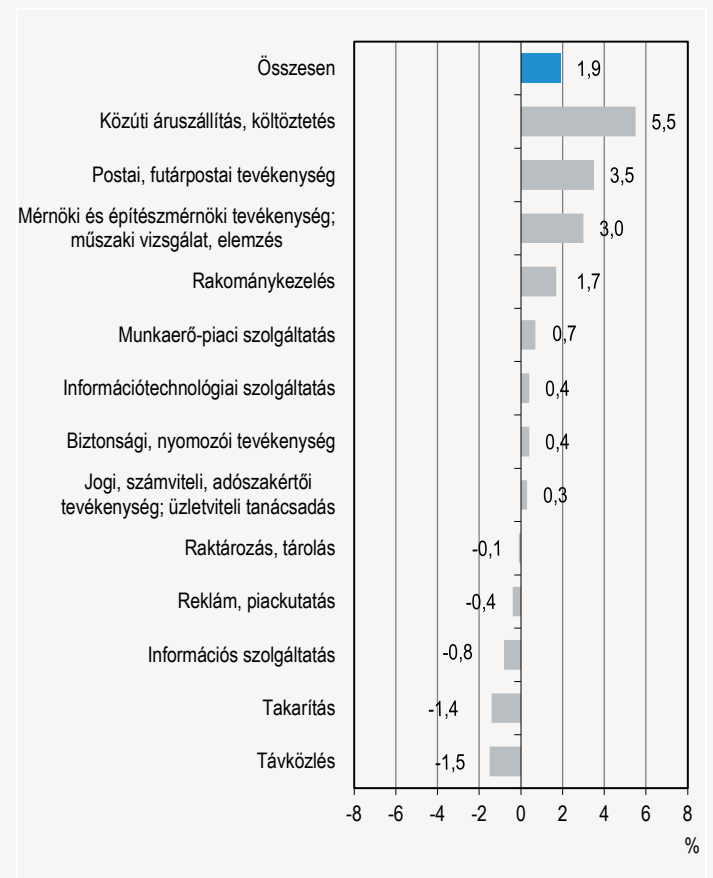
Az elemzés tárgyát képező 13 szolgáltatáscsoportból háromnál csökkentek, egynél gyakorlatilag nem változtak, míg kilenc esetében emelkedtek az árak. A drágulás három területen haladta meg az 1%-ot: a postai, futárpostai tevékenységek díjai (5,3), a közúti áruszállításé (1,4), valamint

a mérnöki és építészmérnöki tevékenységé (1,1). Öt szolgáltatáscsoportban az árnövekedés 0,6–0,9% közötti, a biztonsági, nyomozói tevékenységek esetében csupán 0,2%-os volt. Ezzel szemben a reklám, piackutatási szolgáltatások 1,2%-kal kerültek kevesebbe, a távközlési és az információs szolgáltatások díjai szintén mérséklődtek (0,8, illetve 0,6%), míg a takarítás ugyanannyiba került, mint 2013. IV. negyedévében.

A megfigyelt szolgáltatáscsoportok átlagos árváltozásának mértékét az egyes szolgáltatási tevékenységekre jellemző sajátosságon és a speciális megbízói igényeken túl alapvetően a szerződéses év eleji átárazása, a jogszabályi változások (mint például az elektronikus útdíj bevezetése 2013. III. negyedévben a közúti áruszállítás esetében, a rezsi-csökkentés hatása a kapcsolódó ágazatokban, a távközlési piac folyamatos uniós szintű szabályozása), a forint-euró árfolyam, valamint számos további tényező is befolyásolta.

1. ábra

**A megfigyelt szolgáltatási tevékenységek átlagos árváltozása, 2014. I. negyedév**  
(előző év azonos negyedévéhez képest)

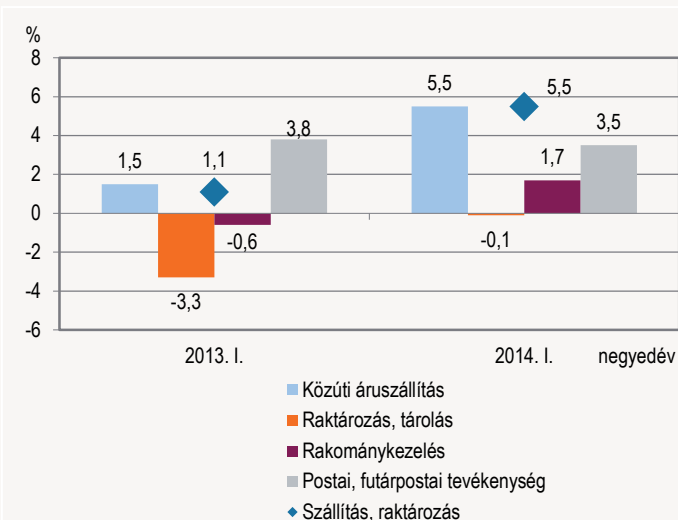


<sup>1</sup> A légi szállítás árindexét adatvédelmi okokból nem közöljük, azonban a szállítás, raktározás nemzetgazdasági ág összesített átlagos árváltozásának számításánál azt is figyelembe vettük.

**„H” Szállítás, raktározás nemzetgazdasági ág**

Az előző év azonos időszakához viszonyítva a megfigyelt szállítási, raktározási szolgáltatások kibocsátási árai 5,5%-kal emelkedtek 2014 I. negyedévében. Ezen belül legnagyobb mértékben a légi szállítás drágult. A közúti áruszállítási díjak növekedési üteme (5,5%) meg egyezett a nemzetgazdasági ágéval. Az éves szintű drágulásban meghatározó tényező volt a 2013 III. negyedévében bevezetett e-útdíj, valamint – a hazai fuvarozó vállalatok egyre bővülő nemzetközi jelenléte miatt – a forint-euró árfolyam közel 4%-os emelkedése. A postai, futárpostai tevékenységek, valamint a rakománykezelési szolgáltatások árai szintén növekedtek (3,5, illetve 1,7%-kal). A raktározási, tárolási díjak gyakorlatilag nem változtak az egy évvel korábbi értékekhez képest (–0,1%).

2. ábra

**A szállítási, raktározási szolgáltatások kibocsátási árainak változása (előző év azonos időszakához képest)**

Az előző negyedévhez képest a szállítás, raktározás területén megfigyelt szolgáltatások árai együttesen 1,4%-kal nőttek. Legnagyobb mértékben a postai, futárpostai tevékenységek drágultak (5,3%), alapvetően a díjtételek év elején történő változtatása, valamint a szerződések átárázása miatt. A többi terület árváltozása ettől jelentősen elmaradt, mértéke nem érte el az 1,5%-ot. A közúti áruszállítási szolgáltatások 1,4%-kal kerültek többre, míg a raktározás, tárolás, valamint a rakománykezelés díjai mindössze 0,9, illetve 0,6%-kal nőttek.

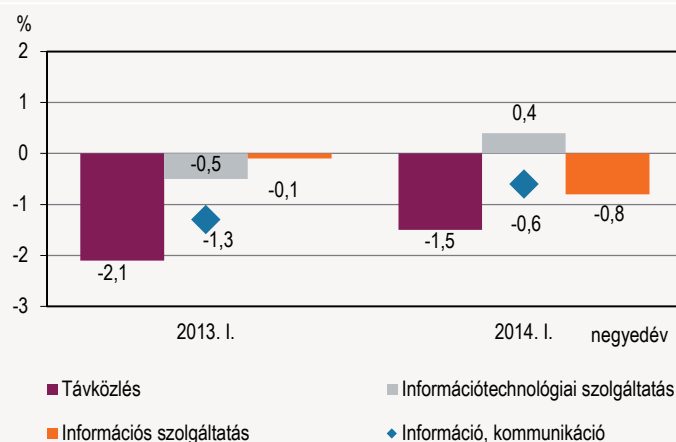
**„J” Információ, kommunikáció nemzetgazdasági ág**

Az előző év azonos időszakához viszonyítva a megfigyelt információ, kommunikációs tevékenységek kibocsátási árait csökkenő tendencia jellemzi. A szolgáltatások 2014 I. negyedévében átlagosan 0,6%-kal kerültek kevesebbe, mint egy évvel korábban. Az árcsökkenéshez – a korábbi időszakokhoz hasonlóan – jelentősen hozzájárult a távközlési díjak mérséklődő ütemű visszaesése (1,5%), 2014 I. negyedévében 0,6 százalékponttal elmaradva az előző év azonos időszaki értéktől (2,1%). A távközlési piac folyamatos EU-s szintű szabályozása – elsősorban a barangolási (roaming) díjak terén – közvetlenül hatnak a díjak alakulására.

Az információtechnológiai szolgáltatások kibocsátási árai 0,4%-kal emelkedtek, ezzel szemben az információs szolgáltatásokért közel 1%-kal kellett kevesebbet fizetni, mint 2013 I. negyedévében.

**Az információ, kommunikációs szolgáltatások kibocsátási árainak változása (előző év azonos időszakához képest)**

3. ábra



Az előző negyedévhez viszonyítva 2014 I. negyedévében a nemzetgazdasági ágban megfigyelt szolgáltatási kibocsátási árak összességében nem változtak (–0,1%).

Az árváltozás mértéke egyik szolgáltatáscsoport esetében sem érte el az 1%-ot. A távközlési tevékenységek díjai átlagosan 0,8%-kal mérséklődtek. Az IT-szolgáltatások ugyanakkor kissé drágultak, ezen belül az információtechnológiai szolgáltatások árai 0,6%-kal emelkedtek a megfigyelési időszakban, míg az információs szolgáltatások ugyanilyen mértékben lettek olcsóbbak.

A kiélezett, szoros piaci verseny hatásán túl a kialakult árakat elsősorban a forint-euró árfolyam emelkedése (3,5%), valamint a szerződések év eleji átárázása befolyásolta.

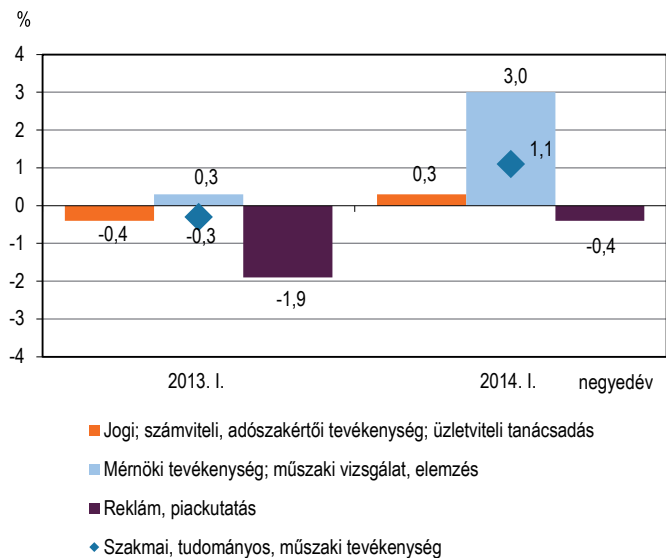
**„M” Szakmai, tudományos, műszaki tevékenység nemzetgazdasági ág**

Az előző év azonos negyedévéhez viszonyítva a nemzetgazdasági ágban megfigyelt szolgáltatási kibocsátási árak 2014 I. negyedévében átlagosan 1,1%-kal nőttek, míg 2013 azonos időszakában 0,3%-kal mérséklődtek. A jogi, számviteli, üzletviteli tanácsadási tevékenységek díjai átlagosan 0,3%-kal emelkedtek, szemben a megelőző évi 0,4%-os csökkenéssel. A mérnöki és építészmérnöki tevékenység, műszaki vizsgálat, elemzés esetében a szolgáltatások 3,0%-kal drágultak az elmúlt időszakban tapasztalt folyamatos áremelkedés következtében. A növekedés üteme 2,7 százalékponttal haladta meg a 2013 I. negyedévi mutató értékét. A reklám, piackutatási tevékenységek árai csökkenő ütemben mérséklődtek: 2014 I. negyedévében a 0,4%-os visszaesés 1,5 százalékponttal marad el az egy évvel korábbi értéktől.

Az előző negyedévhez képest 2014 I. negyedévében a szakmai, tudományos, műszaki tevékenységeket felölelő nemzetgazdasági ágban átlagosan 0,8%-kal emelkedtek az árak. A jogi, számviteli, üzletviteli tanácsadási tevékenységek kibocsátási árai 0,9%-kal növekedtek, amit a forint-euró árfolyam 3,5%-os emelkedése befolyásolt. A mérnöki és építészmérnöki tevékenység, műszaki vizsgálat, elemzés kibocsátási árai – a korábbi negyedévekhez viszonyítva gyorsabb ütemben – 1,1%-kal emelkedtek. A reklám, piackutatási szolgáltatások 1,2%-kal kerültek kevesebbe 2013 IV. negyedévéhez képest.

4. ábra

**A szakmai, tudományos, műszaki tevékenységek átlagos árváltozása**  
(előző év azonos időszakához képest)

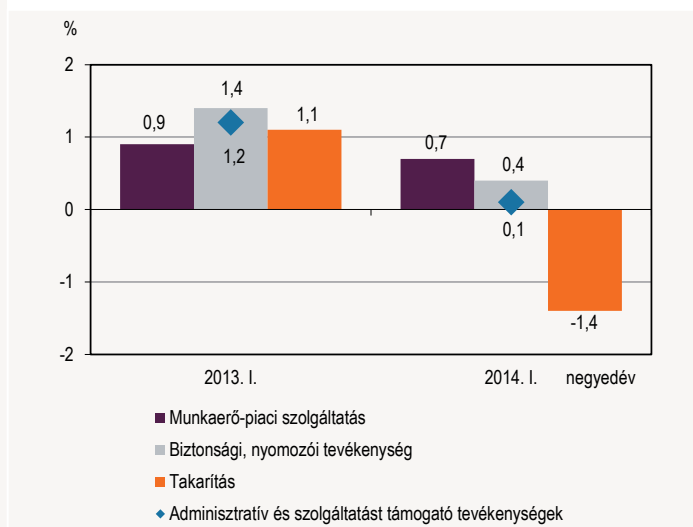


**„N” Adminisztratív és szolgáltatást támogató tevékenység nemzetgazdasági ág**

Az előző év azonos negyedévéhez viszonyítva 2014. I. negyedévében a nemzetgazdasági ágban megfigyelt szolgáltatások kibocsátási árai gyakorlatilag nem változtak (+0,1%), szemben a megelőző évi 1,2%-os drágulással. A munkaerő-piaci szolgáltatások árai a tavalyihoz hasonló mértékben (0,7%) nőttek, a különbség csupán 0,2 százalékpont a két mutató között. A biztonsági, nyomozói tevékenységek áremelkedésének üteme (0,4%) jelentősen csökkent, csupán harmada volt az előző évi azonos időszaki értéknek. A takarítási szolgáltatásokért a megfigyelt időszakban 1,4%-kal kevesebbet kellett fizetni, míg egy évvel korábban 1,1%-os drágulást regisztráltunk.

5. ábra

**Adminisztratív és szolgáltatást támogató tevékenységek kibocsátási árainak változása**  
(előző év azonos negyedévéhez képest)



Az előző negyedévhez viszonyítva 2014. I. negyedévében az adminisztratív és szolgáltatást támogató nemzetgazdasági ágban megfigyelt szolgáltatási kibocsátási árak szerény mértékben (0,3%-kal) nőttek. A legjobban (0,8%-kal) a munkaerő-piaci szolgáltatások drágultak, ami alapvetően a minimálbér emelkedésével, illetve a szerződések év eleji átárazásával magyarázható. A biztonsági, nyomozói tevékenységek árai alig (0,2%-kal) emelkedtek, a takarítási tevékenységekért átlagosan ugyanannyit kellett fizetni, mint az előző negyedévben.

**Módszertani megjegyzések**

**A szolgáltatási kibocsátási árak indexei (SPPI)**

A szolgáltatási kibocsátási árak indexeinek (services producer price indices – SPPIs) előállítását az Európai Tanács rövid távú statisztikákról szóló rendelete (STS-rendelet) írja elő meghatározott szolgáltatási tevékenységekre (lásd Függelék). A nemzeti fizetőszközben számított SPPI-indexek a szolgáltatási ágazatokban nyújtott szolgáltatások átlagos árváltozását fejezik ki, és mind a belföldi, mind az exportárak alakulását tükrözik.

Az árstatisztikai megfigyelés – aminek eredményeként 14 szolgáltatáscsoport SPPI-indexét adjuk közre – négy nemzetgazdasági ágat érint.<sup>2</sup> 2013. I. negyedévéől<sup>3</sup> a teljes ügyfélkörnek nyújtott szolgáltatások (business to all – B–All) kibocsátásiár-indexeit közöljük. Adatvédelmi okokból a légi szállítás adatait külön nem ismertetjük, azonban a szállítás, raktározás nemzetgazdasági ág, illetve a megfigyelt szolgáltatások összesített átlagos árváltozásának számításánál azokat is figyelembe vettük.

**Függelék**

**A megfigyelésbe bevont szolgáltatási tevékenységek TESZOR'08 szerint**

49.4	Közúti áruszállítás, költöztetés
50.1+ 50.2	Tengeri személy- és áruszállítás
51	Légi szállítás
52.1	Raktározás, tárolás
52.24	Rakománykezelés
53.1	Postai tevékenység
53.2	Egyéb postai, futárpostai tevékenység
61	Távközlés
62	Információtechnológiai szolgáltatás
63	Információs szolgáltatás
69_702	Jogi, számviteli, adószakértői tevékenység; üzletviteli tanácsadás
71	Mérnöki és építészmérnöki tevékenység; műszaki vizsgálat, elemzés
73	Reklám, piackutatás
78	Munkaerő-piaci szolgáltatás
80	Biztonsági, nyomozói tevékenység
81.2	Takarítás

<sup>2</sup> A TEÁOR'08 szerint: „H” Szállítás és raktározás; „J” Információ, kommunikáció; „M” Szakmai, tudományos, műszaki tevékenység; „N” Adminisztratív és szolgáltatást támogató tevékenység nemzetgazdasági ágakat.

<sup>3</sup> 2012-ben az STS-rendeletnek megfelelően az üzleti partnereknek nyújtott szolgáltatások kibocsátásiár-indexeit közöltük. Ugyanakkor az Európai Unió Statisztikai Hivatalának (Eurostat) adatbázisában a teljes ügyfélkörnek nyújtott szolgáltatások (business to all – B–All) kibocsátásiár-indexei az alapértelmezettek. Módszertani fejlesztés eredményeként 2013. I. negyedévtől a B–All kibocsátásiár-indexeket elemezzük.

## Táblázat

## A megfigyelt szolgáltatási területek negyedéves kibocsátási árindexei (TESZOR'08 szerint)

Év, negyedév	Megfigyelt szolgáltatások összesen	Megfigyelt szállítási, raktározási szolgáltatások összesen	Közúti áruszállítás, költöztetés	Raktározás, tárolás	Rakománykezelés	Postai, futárpostai tevékenység	Egyéb postai, futárpostai tevékenység
	Összesen	H	49.4	52.1	52.24	53	53.2
<b>Teljes ügyfélkörnek nyújtott szolgáltatások (B-AII) (előző év azonos negyedéve=100,0)</b>							
2012. I.	101,8	106,2	108,2	104,6	106,9	106,2	101,6
II.	100,9	103,5	107,6	100,5	106,3	104,1	100,3
III.	100,1	101,8	103,6	99,0	103,5	105,9	101,1
IV.	99,4	99,8	99,8	99,2	99,7	108,2	101,0
2013. I.	100,0	101,1	101,5	96,7	99,4	103,8	103,2
II.	100,9	103,2	101,4	93,8	100,1	105,3	105,5
III.	102,4	107,2	105,6	96,1	102,3	105,1	107,5
IV.	102,1	106,7	106,2	98,0	102,0	104,1	107,0
2014. I.	101,9	105,5	105,5	99,9	101,7	103,5	102,7
<b>Teljes ügyfélkörnek nyújtott szolgáltatások (B-AII) (előző negyedév=100,0)</b>							
2012. I.	100,2	100,9	100,4	101,6	101,2	110,3	102,6
II.	99,8	100,4	100,4	98,3	99,9	98,3	99,4
III.	100,0	100,6	98,5	99,3	98,4	98,8	99,4
IV.	99,4	98,3	100,5	100,0	100,2	100,9	99,7
2013. I.	100,8	102,1	102,1	99,1	100,9	105,9	104,9
II.	100,8	102,7	100,3	95,3	100,6	99,8	101,6
III.	101,5	104,5	102,5	101,8	100,5	98,6	101,2
IV.	99,3	98,0	101,1	102,1	99,9	99,9	99,2
2014. I.	100,7	101,4	101,4	100,9	100,6	105,3	100,7
<b>Üzleti partnereknek nyújtott szolgáltatások (B-B) (előző év azonos negyedéve=100,0)</b>							
2012. I.	98,5	103,6	108,2	104,6	106,9	104,2	101,6
II.	98,1	102,0	107,6	100,5	106,3	101,3	100,3
III.	97,8	101,5	103,6	99,0	103,5	103,8	101,1
IV.	97,4	99,9	99,8	99,2	99,7	106,7	101,0
2013. I.	99,0	103,7	101,5	96,7	99,4	103,4	103,2
II.	99,8	105,5	101,4	93,8	100,1	105,4	105,5
III.	101,7	108,8	105,6	96,1	102,3	105,0	107,5
IV.	101,5	107,0	106,2	98,0	102,0	103,7	107,0
2014. I.	100,5	103,8	105,5	99,9	101,7	102,6	102,7
<b>Üzleti partnereknek nyújtott szolgáltatások (B-B) (előző negyedév=100,0)</b>							
2012. I.	99,2	99,9	100,4	101,6	101,2	109,6	102,6
II.	99,2	99,1	100,4	98,3	99,9	97,8	99,4
III.	99,7	101,2	98,5	99,3	98,4	98,5	99,4
IV.	99,3	99,8	100,5	100,0	100,2	101,2	99,7
2013. I.	100,9	103,6	102,1	99,1	100,9	106,2	104,9
II.	99,9	100,9	100,3	95,3	100,6	99,7	101,6
III.	101,6	104,3	102,5	101,8	100,5	98,1	101,2
IV.	99,2	98,2	101,1	102,1	99,9	99,9	99,2
2014. I.	99,9	100,5	101,4	100,9	100,6	105,1	100,7

**A megfigyelt szolgáltatási területek negyedéves kibocsátási árindexei (TESZOR'08 szerint) (folytatás)**

Év, negyedév	Megfigyelt információs, kommunikációs szolgáltatások összesen	Távközlés	Információ-technológiai szolgáltatás	Információs szolgáltatás	Megfigyelt szakmai, tudományos, műszaki szolgáltatások összesen	Jogi, számviteli, adószakértői tevékenység, üzletviteli tanácsadás	Mérnöki és építészmérnöki tevékenység, műszaki vizsgálat, elemzés
	<b>J</b>	<b>61</b>	<b>62</b>	<b>63</b>	<b>M</b>	<b>69.1+69.2+70.2</b>	<b>71</b>
<b>Teljes ügyfélkörnek nyújtott szolgáltatások (B-AII) (előző év azonos negyedéve=100,0)</b>							
2012. I.	98,4	96,3	101,0	99,6	101,0	101,5	100,9
II.	98,2	95,9	101,0	99,3	100,9	101,3	100,8
III.	98,2	96,5	100,3	98,9	100,1	100,1	100,4
IV.	98,7	98,6	99,0	98,5	99,2	98,9	100,0
2013. I.	98,7	97,9	99,5	99,9	99,7	99,6	100,3
II.	99,0	98,3	99,6	100,5	100,1	99,8	101,0
III.	99,3	98,3	100,3	100,5	100,7	100,6	101,5
IV.	99,3	98,3	100,2	100,6	100,5	99,9	102,3
2014. I.	99,4	98,5	100,4	99,2	101,1	100,3	103,0
<b>Teljes ügyfélkörnek nyújtott szolgáltatások (B-AII) (előző negyedév=100,0)</b>							
2012. I.	99,7	99,7	99,8	99,3	99,8	99,9	100,2
II.	99,3	98,9	99,9	99,3	99,7	99,6	99,8
III.	99,9	100,1	99,5	100,0	99,6	99,3	100,0
IV.	99,7	99,6	99,8	99,8	100,1	100,3	100,0
2013. I.	99,8	99,1	100,4	100,8	100,3	100,5	100,4
II.	99,6	99,3	99,9	99,9	100,1	99,8	100,6
III.	100,2	100,3	100,2	100,0	100,2	100,1	100,5
IV.	99,7	99,6	99,7	99,9	100,0	99,5	100,8
2014. I.	99,9	99,2	100,6	99,4	100,8	100,9	101,1
<b>Üzleti partnereknek nyújtott szolgáltatások (B-B) (előző év azonos negyedéve=100,0)</b>							
2012. I.	91,5	82,9	101,0	99,6	101,0	101,5	100,9
II.	91,7	83,5	101,0	99,3	100,9	101,3	100,8
III.	91,7	84,1	100,3	98,9	100,1	100,1	100,4
IV.	92,4	86,8	99,0	98,5	99,2	98,9	100,0
2013. I.	93,4	87,8	99,5	99,9	99,7	99,6	100,3
II.	93,7	88,2	99,6	100,5	100,1	99,8	101,0
III.	95,9	91,9	100,3	100,5	100,7	100,6	101,5
IV.	97,0	93,8	100,2	100,6	100,5	99,9	102,3
2014. I.	96,8	93,4	100,4	99,2	101,1	100,3	103,0
<b>Üzleti partnereknek nyújtott szolgáltatások (B-B) (előző negyedév=100,0)</b>							
2012. I.	97,5	95,5	99,8	99,3	99,8	99,9	100,2
II.	98,4	97,2	99,9	99,3	99,7	99,6	99,8
III.	98,2	96,9	99,5	100,0	99,6	99,3	100,0
IV.	98,1	96,6	99,8	99,8	100,1	100,3	100,0
2013. I.	98,5	96,6	100,4	100,8	100,3	100,5	100,4
II.	98,8	97,6	99,9	99,9	100,1	99,8	100,6
III.	100,5	100,9	100,2	100,0	100,2	100,1	100,5
IV.	99,2	98,6	99,7	99,9	100,0	99,5	100,8
2014. I.	98,3	96,1	100,6	99,4	100,8	100,9	101,1

## A megfigyelt szolgáltatási területek negyedéves kibocsátási árindexei (TESZOR'08 szerint) (folytatás)

Év, negyedév	Reklám, piackutatás	Megfigyelt adminisztratív és szolgáltatást támogató szolgáltatások összesen	Munkaerő-piaci szolgáltatás	Biztonsági, nyomozói tevékenység	Takarítás
	73	N	78	80	81.2
<b>Teljes ügyfélkörnek nyújtott szolgáltatások (B–All)</b> (előző év azonos negyedéve=100,0)					
2012. I.	97,2	101,7	102,2	102,0	100,8
II.	97,9	101,5	101,2	102,0	100,8
III.	98,6	101,2	101,5	101,4	100,7
IV.	98,0	101,2	101,1	101,4	100,9
2013. I.	98,1	101,2	100,9	101,4	101,1
II.	97,9	101,2	101,0	101,2	101,3
III.	97,9	100,9	100,7	101,5	99,6
IV.	98,7	100,9	101,0	101,5	99,6
2014. I.	99,6	100,1	100,7	100,4	98,6
<b>Teljes ügyfélkörnek nyújtott szolgáltatások (B–All)</b> (előző negyedév=100,0)					
2012. I.	97,8	101,2	101,1	101,3	100,9
II.	100,6	100,1	100,0	100,1	100,1
III.	100,3	100,0	100,2	100,0	100,0
IV.	99,3	100,0	99,8	100,1	100,0
2013. I.	97,9	101,1	101,0	101,3	101,1
II.	100,4	100,1	100,0	100,0	100,3
III.	100,2	99,7	99,9	100,2	98,3
IV.	100,2	100,0	100,0	100,0	100,0
2014. I.	98,8	100,3	100,8	100,2	100,0
<b>Üzleti partnereknek nyújtott szolgáltatások (B–B)</b> (előző év azonos negyedéve=100,0)					
2012. I.	97,2	101,7	102,2	102,0	100,8
II.	97,9	101,5	101,2	102,0	100,8
III.	98,6	101,2	101,5	101,4	100,7
IV.	98,0	101,2	101,1	101,4	100,9
2013. I.	98,1	101,2	100,9	101,4	101,1
II.	97,9	101,2	101,0	101,2	101,3
III.	97,9	100,9	100,7	101,5	99,6
IV.	98,7	100,9	101,0	101,5	99,6
2014. I.	99,6	100,1	100,7	100,4	98,6
<b>Üzleti partnereknek nyújtott szolgáltatások (B–B)</b> (előző negyedév=100,0)					
2012. I.	97,8	101,2	101,1	101,3	100,9
II.	100,6	100,1	100,0	100,1	100,1
III.	100,3	100,0	100,2	100,0	100,0
IV.	99,3	100,0	99,8	100,1	100,0
2013. I.	97,9	101,1	101,0	101,3	101,1
II.	100,4	100,1	100,0	100,0	100,3
III.	100,2	99,7	99,9	100,2	98,3
IV.	100,2	100,0	100,0	100,0	100,0
2014. I.	98,8	100,3	100,8	100,2	100,0

További információk,  
adatok (linkek)

lásd az éves kiadványban

<http://www.ksh.hu/docs/hun/xftp/idoszaki/pdf/szolgkiboar11.pdf>

## Elérhetőségek:

[kommunikacio@ksh.hu](mailto:kommunikacio@ksh.hu)

[Információs szolgálat](#)

Telefon: (+36-1) 345-6789

[www.ksh.hu](http://www.ksh.hu)