



Szolgáltatási kibocsátási árak, 2014. II. negyedév

Tartalom

Összegzés	1
„H” Szállítás, raktározás nemzetgazdasági ág	1
„J” Információ, kommunikáció nemzetgazdasági ág	2
„M” Szakmai, tudományos, műszaki tevékenység nemzetgazdasági ág	2
„N” Adminisztratív és szolgáltatást támogató tevékenység nemzetgazdasági ág	2
Módszertani megjegyzések	3
Függelék	3
Táblázat	4

2014 II. negyedévében a szolgáltatási kibocsátási árak 1,8%-kal nőttek 2013 II. negyedévéhez képest, ami elsősorban a szállítás, a posta, a mérnöki és építészmérnöki tevékenység, műszaki vizsgálat, elemzés területén bekövetkezett áremelkedés következménye. Miközben a megfigyelt szolgáltatási területek többségében drágulás történt, a takarítás, a távközlés, a raktározás, tárolás és az információs szolgáltatások díjai mérséklődtek.

Összegzés

2014 II. negyedévében az előző év azonos negyedévéhez viszonyítva a takarítás, a távközlés és a raktározás, tárolás díjai 1%-nál nagyobb mértékben csökkentek. Ugyanakkor négy szolgáltatáscsoportban ennél nagyobb arányú áremelkedés történt. A közúti áruszállítás 5,4, a postai, futárpostai tevékenységek 3,8, a mérnöki és építészmérnöki tevékenység, műszaki vizsgálat, elemzés 2,5, a rakománykezelés 1,5%-kal drágult az egy évvel korábbi díjakhoz hasonlítva. További 5 területen ennél szerényebb áremelkedés történt: a munkaerő-piaci szolgáltatások esetében 0,7, a biztonsági, nyomozói tevékenységek és a jogi, számviteli, adószakértői tevékenység, üzletviteli tanácsadás terén egyaránt 0,6%-os, illetve a reklám, piackutatási tevékenységek és az információtechnológiai szolgáltatások esetében egyformán 0,5%-os. Kissé olcsóbbak lettek az információs szolgáltatások (0,8%) is a bázisidőszakhoz viszonyítva.

Az előző negyedévhez képest 2014 II. negyedévében a megfigyelt szolgáltatások árai átlagosan 0,5%-kal emelkedtek.

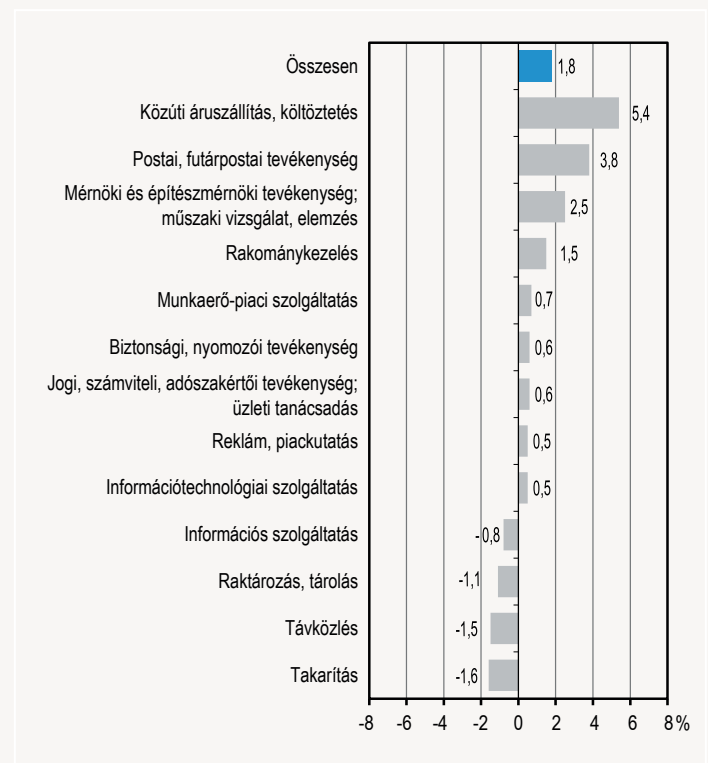
Az elemzés tárgyát képező 13 szolgáltatáscsoportból háromnál csökkentek, hatnál gyakorlatilag nem változtak, míg négy esetében emelkedtek az árak. A drágulás csupán a reklám, piackutatás (1,3%) területén haladta meg az 1%-ot, a rakománykezelési szolgáltatások 0,5%-kal kerültek többbe, míg a közúti áruszállítás, illetve a mérnöki és építészmérnöki tevékenységek árai még ennél is szerényebb mértékben, átlagosan 0,2%-kal emelkedtek. Ezzel szemben a raktározás tárolás díjai jelentősen, 5,6%-kal estek vissza, és szintén mérséklődtek a távközlési, továbbá az információs szolgáltatások díjai (0,6 és 0,2%). Az igénybe vett

szolgáltatások a postai, futárpostai, az információtechnológiai, a jogi, számviteli, adószakértői, a munkaerő-piaci, a biztonsági, nyomozói tevékenységek és a takarítás terén alapvetően ugyanannyiba kerültek, mint 2014 I. negyedévében.

A megfigyelt szolgáltatáscsoportok átlagos árváltozása elsősorban az egyes szolgáltatási tevékenységekre jellemző sajátosságokat és a speciális megbízói igényeket tükrözi, értékét azonban számos további tényező is befolyásolta. Ilyenek például a jogszabályi változások (mint az elektronikus útdíj bevezetése 2013. III. negyedévben a közúti áruszállításnál, a rezsi-csökkentés hatása a kapcsolódó ágazatokban, a távközlési piac gyakran változó uniós szintű szabályozása).

1. ábra

A megfigyelt szolgáltatási tevékenységek átlagos árváltozása, 2014. II. negyedév
(előző év azonos negyedévéhez képest)

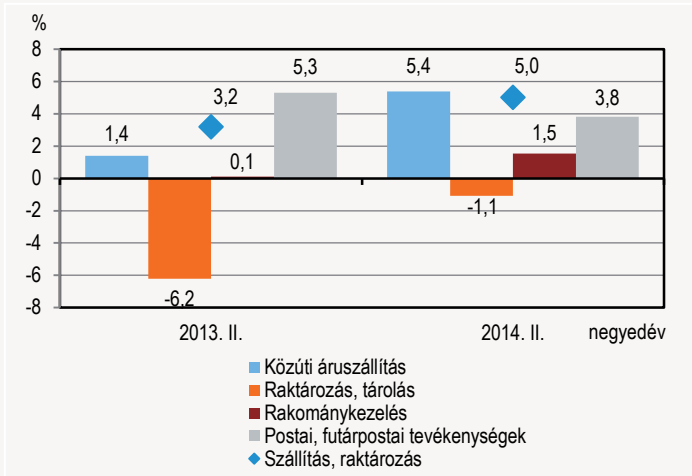


„H” Szállítás, raktározás nemzetgazdasági ág

Az előző év azonos időszakához viszonyítva 2014 II. negyedévében a nemzetgazdasági ágban megfigyelt szolgáltatások kibocsátási árai együttesen 5,0%-kal nőttek, ezen belül legnagyobb mértékben a közúti áruszállításé (5,4%), jelentősen meghaladva a forint-euró árfolyam emelkedésének mértékét (3,4%). Az éves szintű dráguláshoz a 2013 III. negyedévében bevezetett e-útdíj is nagyban hozzájárult. A postai, futárpostai tevékenységek díjai 3,8, a rakománykezelési szolgáltatásoké 1,5%-kal nőttek, a raktározási, tárolási tevékenységekéért 1,1%-kal kellett kevesebbet fizetni, mint egy évvel korábban.

2. ábra

A szállítási, raktározási szolgáltatások kibocsátási árainak változása (előző év azonos időszakához képest)



Az előző negyedévhez képest a szállítás, raktározás területén megfigyelt szolgáltatások kibocsátási árai átlagosan 1,6%-kal emelkedtek 2014 II. negyedévében. A raktározás, tárolás jelentős mértékű árcsökkenését (5,6%) – melyben szerepe volt a szabad földgáztárolói kapacitások aukciókon történő lekötésének is – a légi szállítás területén bekövetkező szezonális jellegű áremelkedés ellensúlyozta. A közúti áruszállítás, a rakománykezelési, valamint a postai, futárpostai tevékenységek áremelkedése egyik területen sem érte el a 1%-ot (0,2, 0,5, illetve 0,1%).

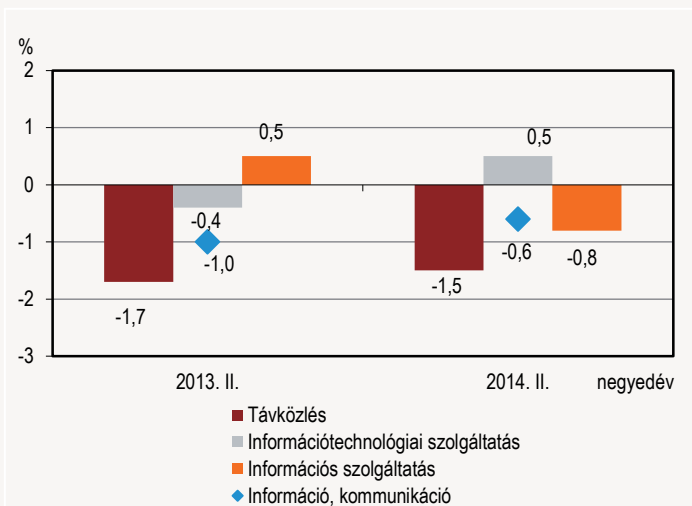
„J” Információ, kommunikáció nemzetgazdasági ág

Az előző év azonos időszakához viszonyítva az információ, kommunikációs szolgáltatások árjai 2014 II. negyedévében – az előző évi 1,0%-os visszaeséshez képest – átlagosan 0,6%-kal csökkentek.

A vizsgált időszakban folytatódott a távközlési díjak mérséklődő ütemű visszaesése (1,5%), illetve az információs szolgáltatásokért (0,8%) az előző negyedévhez hasonlóan kevesebbet kellett fizetni. Ugyanakkor az információtechnológiai szolgáltatások díjai kismértékben (0,5%) nőttek a bázisidőszakhoz hasonlítva, míg az előző év II. negyedévében 0,4%-os csökkenést regisztráltak.

3. ábra

Az információ, kommunikációs szolgáltatások kibocsátási árainak változása (előző év azonos időszakához képest)



Az előző negyedévhez viszonyítva 2014 II. negyedévében a nemzetgazdasági ágban megfigyelt szolgáltatások kibocsátási árjai szerény mértékben, átlagosan 0,3%-kal csökkentek.

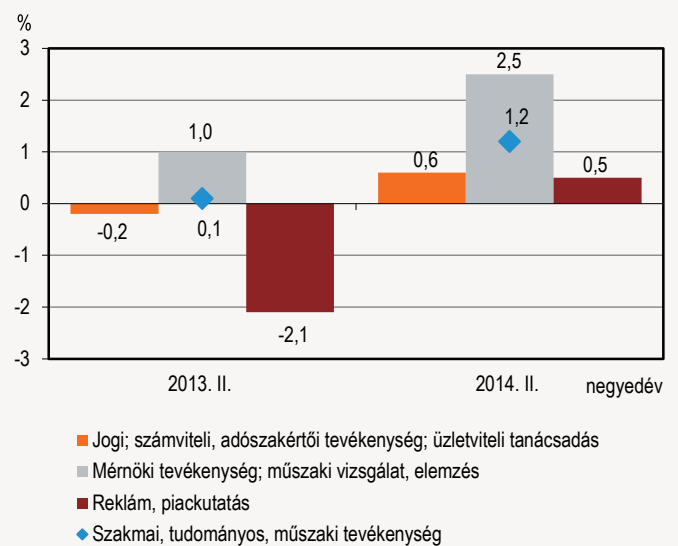
Egyik szolgáltatáscsoport esetében sem történt áremelkedés. A távközlésért 0,6, az információs szolgáltatásokért 0,2%-kal kellett kevesebbet fizetni, mint 2014 I. negyedévében. Az információtechnológiai szolgáltatások árjai nem változtak az előző negyedévhez képest: a forint euróval szembeni 0,6%-os erősödése miatt az euróban megadott változatlan árak forintra átszámított értéke csökkent, és ez ellensúlyozta a forintdíjak szerényebb növekedését.

„M” Szakmai, tudományos, műszaki tevékenység nemzetgazdasági ág

Az előző év azonos negyedévéhez viszonyítva a nemzetgazdasági ágban megfigyelt szolgáltatási kibocsátási árak 2014 II. negyedévében átlagosan 1,2%-kal nőttek, míg 2013 azonos időszakában gyakorlatilag stagnáltak (+0,1%). A jogi, számviteli, üzletviteli tanácsadási tevékenységek díjai átlagosan 0,6%-kal emelkedtek, szemben az előző évi 0,2%-os csökkenéssel. A mérnöki és építészmérnöki tevékenység, műszaki vizsgálat, elemzés esetében a szolgáltatások 2,5%-kal kerültek többre az elmúlt negyedévekben tapasztalt folyamatos áremelkedés következtében. A növekedés üteme 1,5 százalékponttal haladta meg az egy évvel korábbi értéket. A reklám, piackutatási tevékenységek árjai – az évek óta tartó csökkenést követően – 2014 II. negyedévében átlagosan 0,5%-kal emelkedtek, míg az előző év II. negyedévében 2,1%-kal estek vissza.

4. ábra

A szakmai, tudományos, műszaki tevékenységek átlagos árváltozása (előző év azonos időszakához képest)



Az előző negyedévhez képest 2014 II. negyedévében a szakmai, tudományos, műszaki tevékenységeket felölelő nemzetgazdasági ágban átlagosan 0,2%-kal nőttek az árak. A jogi, számviteli, üzletviteli tanácsadási tevékenységek kibocsátási árjai gyakorlatilag nem változtak (0,1%). A mérnöki és építészmérnöki tevékenység, műszaki vizsgálat, elemzés díjai csekély mértékben, 0,2, a reklám, piackutatási szolgáltatások 1,3%-kal emelkedtek.

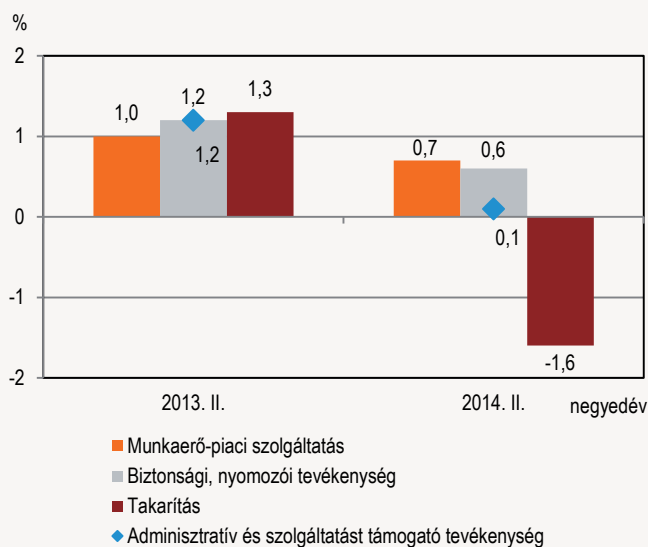
„N” Adminisztratív és szolgáltatást támogató tevékenység nemzetgazdasági ág

Az előző év azonos időszakához viszonyítva 2014 II. negyedévében a nemzetgazdasági ágban megfigyelt szolgáltatások kibocsátási árjai gyakorlatilag nem változtak (0,1%), míg egy évvel korábban 1,2%-os emelkedés

volt. Ezen belül a munkaerő-piaci szolgáltatások díjai 0,7%-kal nőttek. A biztonsági, nyomozói tevékenységek áremelkedésének üteme (0,6%) csökkent, mértéke csupán fele a 2013 II. negyedévi mutatónak. A takarítási szolgáltatásokért 1,6%-kal kellett kevesebbet fizetni szemben az előző évi 1,3%-os drágulással. Az árak mérséklődéséhez a kéménytisztítási díjak 2013 III. negyedévében bekövetkezett jelentős csökkenése is hozzájárult..

5. ábra

Az adminisztratív és szolgáltatást támogató tevékenységek kibocsátási árának változása
(előző év azonos negyedévéhez képest)



Az előző negyedévhez viszonyítva az adminisztratív és szolgáltatást támogató tevékenységek területén megfigyelt kibocsátási árak stagnáltak 2014 II. negyedévében (+0,1%). A jelenség fő oka, hogy e szolgáltatásoknál a szerződések év eleji indexálását követően számottevő árváltozás nem jellemző az év hátralevő részében. A szolgáltatási díjak gyakorlatilag a nemzetgazdasági ág egyik érintett ágazatában sem változtak 2014 I. negyedévéhez képest.

Módszertani megjegyzések

A szolgáltatási kibocsátási árak indexei (SPPI)

A szolgáltatási kibocsátási árak indexeinek (services producer price indices – SPPIs) előállítását az Európai Tanács rövid távú statisztikákról szóló rendelete (STS-rendelet) írja elő meghatározott szolgáltatási tevékenységekre (lásd Függelék). A nemzeti fizetőeszközben számított SPPI-indexek a szolgáltatási ágazatokban nyújtott szolgáltatások átlagos árváltozását fejezik ki, és mind a belföldi, mind az exportárak alakulását tükrözik.

Az árstatisztikai megfigyelés – aminek eredményeként 14 szolgáltatás-csoport SPPI-indexét adjuk közre – négy nemzetgazdasági ágat érint.¹ 2013 I. negyedévévét² a teljes ügyfélkörnek nyújtott szolgáltatások (business to all – B-All) kibocsátásiár-indexeit közöljük. Adatvédelmi okokból a légi szállítás adatait külön nem ismertetjük, azonban a szállítás, raktározás nemzetgazdasági ág, illetve a megfigyelt szolgáltatások összesített átlagos árváltozásának számításánál azokat is figyelembe vettük.

Függelék

A megfigyelésbe bevont szolgáltatási tevékenységek TESZOR'08 szerint

- 49.4 Közúti áruszállítás, költöztetés
- 50.1+ 50.2 Tengeri személy- és áruszállítás
- 51 Légi szállítás
- 52.1 Raktározás, tárolás
- 52.24 Rakománykezelés
- 53.1 Postai tevékenység
- 53.2 Egyéb postai, futárpostai tevékenység
- 61 Távközlés
- 62 Információtechnológiai szolgáltatás
- 63 Információs szolgáltatás
- 69_702 Jogi, számviteli, adószakértői tevékenység; üzletviteli tanácsadás
- 71 Mérnöki és építészmérnöki tevékenység; műszaki vizsgálat, elemzés
- 73 Reklám, piackutatás
- 78 Munkaerő-piaci szolgáltatás
- 80 Biztonsági, nyomozói tevékenység
- 81.2 Takarítás

¹ A TEÁOR'08 szerint: „H” Szállítás és raktározás; „J” Információ, kommunikáció; „M” Szakmai, tudományos, műszaki tevékenység; „N” Adminisztratív és szolgáltatást támogató tevékenység nemzetgazdasági ágakat.

² 2012-ben az STS-rendeletnek megfelelően az üzleti partnereknek nyújtott szolgáltatások kibocsátásiár-indexeit közöltük. Ugyanakkor az Európai Unió Statisztikai Hivatalának (Eurostat) adatbázisában a teljes ügyfélkörnek nyújtott szolgáltatások (business to all – B-All) kibocsátásiár-indexei az alapértelmezettek. Módszertani fejlesztés eredményeként 2013 I. negyedévévét a B-All kibocsátásiár-indexeket elemezzük.

Táblázat

A megfigyelt szolgáltatási területek negyedéves kibocsátásiár-indexei (TESZOR'08 szerint)

Év, negyedév	Megfigyelt szolgáltatások összesen	Megfigyelt szállítási, raktározási szolgáltatások összesen	Közúti áruszállítás, költöztetés	Raktározás, tárolás	Rakománykezelés	Postai, futárpostai tevékenység	Egyéb postai, futárpostai tevékenység
	Összesen	H	49.4	52.1	52.24	53	53.2
Teljes ügyfélkörnek nyújtott szolgáltatások (B-AII) (előző év azonos negyedéve=100,0)							
2013. I.	100,0	101,1	101,5	96,7	99,4	103,8	103,2
II.	100,9	103,2	101,4	93,8	100,1	105,3	105,5
III.	102,4	107,2	105,6	96,1	102,3	105,1	107,5
IV.	102,1	106,7	106,2	98,0	102,0	104,1	107,0
2014. I.	101,9	105,5	105,5	99,9	101,7	103,5	102,7
II.	101,8	105,0	105,4	98,9	101,5	103,8	102,3
Teljes ügyfélkörnek nyújtott szolgáltatások (B-AII) (előző negyedév=100,0)							
2013. I.	100,8	102,1	102,1	99,1	100,9	105,9	104,9
II.	100,8	102,7	100,3	95,3	100,6	99,8	101,6
III.	101,5	104,5	102,5	101,8	100,5	98,6	101,2
IV.	99,3	98,0	101,1	102,1	99,9	99,9	99,2
2014. I.	100,7	101,4	101,4	100,9	100,6	105,3	100,7
II.	100,5	101,6	100,2	94,4	100,5	100,1	101,2
Üzleti partnereknek nyújtott szolgáltatások (B-B) (előző év azonos negyedéve=100,0)							
2013. I.	99,0	103,7	101,5	96,7	99,4	103,4	103,2
II.	99,8	105,5	101,4	93,8	100,1	105,4	105,5
III.	101,7	108,8	105,6	96,1	102,3	105,0	107,5
IV.	101,5	107,0	106,2	98,0	102,0	103,7	107,0
2014. I.	100,5	103,8	105,5	99,9	101,7	102,6	102,7
II.	100,8	104,2	105,4	98,9	101,5	103,0	102,3
Üzleti partnereknek nyújtott szolgáltatások (B-B) (előző negyedév=100,0)							
2013. I.	100,9	103,6	102,1	99,1	100,9	106,2	104,9
II.	99,9	100,9	100,3	95,3	100,6	99,7	101,6
III.	101,6	104,3	102,5	101,8	100,5	98,1	101,2
IV.	99,2	98,2	101,1	102,1	99,9	99,9	99,2
2014. I.	99,9	100,5	101,4	100,9	100,6	105,1	100,7
II.	100,2	101,2	100,2	94,4	100,5	100,1	101,2

A megfigyelt szolgáltatási területek negyedéves kibocsátásiár-indexei (TESZOR'08 szerint) (folytatás)

Év, negyedév	Megfigyelt információs, kommunikációs szolgáltatások összesen	Távközlés	Információ-technológiai szolgáltatás	Információs szolgáltatás	Megfigyelt szakmai, tudományos, műszaki szolgáltatások összesen	Jogi, számviteli, adószakértői tevékenység, üzletviteli tanácsadás	Mérnöki és építészmérnöki tevékenység, műszaki vizsgálat, elemzés
	J	61	62	63	M	69.1+69.2+70.2	71
Teljes ügyfélkörnek nyújtott szolgáltatások (B-AII) (előző év azonos negyedéve=100,0)							
2013. I.	98,7	97,9	99,5	99,9	99,7	99,6	100,3
II.	99,0	98,3	99,6	100,5	100,1	99,8	101,0
III.	99,3	98,3	100,3	100,5	100,7	100,6	101,5
IV.	99,3	98,3	100,2	100,6	100,5	99,9	102,3
2014. I.	99,4	98,5	100,4	99,2	101,1	100,3	103,0
II.	99,4	98,5	100,5	99,2	101,2	100,6	102,5
Teljes ügyfélkörnek nyújtott szolgáltatások (B-AII) (előző negyedév=100,0)							
2013. I.	99,8	99,1	100,4	100,8	100,3	100,5	100,4
II.	99,6	99,3	99,9	99,9	100,1	99,8	100,6
III.	100,2	100,3	100,2	100,0	100,2	100,1	100,5
IV.	99,7	99,6	99,7	99,9	100,0	99,5	100,8
2014. I.	99,9	99,2	100,6	99,4	100,8	100,9	101,1
II.	99,7	99,4	100,0	99,8	100,2	100,1	100,2
Üzleti partnereknek nyújtott szolgáltatások (B-B) (előző év azonos negyedéve=100,0)							
2013. I.	93,4	87,8	99,5	99,9	99,7	99,6	100,3
II.	93,7	88,2	99,6	100,5	100,1	99,8	101,0
III.	95,9	91,9	100,3	100,5	100,7	100,6	101,5
IV.	97,0	93,8	100,2	100,6	100,5	99,9	102,3
2014. I.	96,8	93,4	100,4	99,2	101,1	100,3	103,0
II.	97,1	93,9	100,5	99,2	101,2	100,6	102,5
Üzleti partnereknek nyújtott szolgáltatások (B-B) (előző negyedév=100,0)							
2013. I.	98,5	96,6	100,4	100,8	100,3	100,5	100,4
II.	98,8	97,6	99,9	99,9	100,1	99,8	100,6
III.	100,5	100,9	100,2	100,0	100,2	100,1	100,5
IV.	99,2	98,6	99,7	99,9	100,0	99,5	100,8
2014. I.	98,3	96,1	100,6	99,4	100,8	100,9	101,1
II.	99,1	98,2	100,0	99,8	100,2	100,1	100,2

A megfigyelt szolgáltatási területek negyedéves kibocsátásiár-indexei (TESZOR'08 szerint) (folytatás)

Év, negyedév	Reklám, piackutatás	Megfigyelt adminisztratív és szolgáltatást támogató szolgáltatások összesen	Munkaerő-piaci szolgáltatás	Biztonsági, nyomozói tevékenység	Takarítás
	73	N	78	80	81.2
Teljes ügyfélkörnek nyújtott szolgáltatások (B–All) (előző év azonos negyedévé=100,0)					
2013. I.	98,1	101,2	100,9	101,4	101,1
II.	97,9	101,2	101,0	101,2	101,3
III.	97,9	100,9	100,7	101,5	99,6
IV.	98,7	100,9	101,0	101,5	99,6
2014. I.	99,6	100,1	100,7	100,4	98,6
II.	100,5	100,1	100,7	100,6	98,4
Teljes ügyfélkörnek nyújtott szolgáltatások (B–All) (előző negyedévé=100,0)					
2013. I.	97,9	101,1	101,0	101,3	101,1
II.	100,4	100,1	100,0	100,0	100,3
III.	100,2	99,7	99,9	100,2	98,3
IV.	100,2	100,0	100,0	100,0	100,0
2014. I.	98,8	100,3	100,8	100,2	100,0
II.	101,3	100,1	100,0	100,1	100,1
Üzleti partnereknek nyújtott szolgáltatások (B–B) (előző év azonos negyedévé=100,0)					
2013. I.	98,1	101,2	100,9	101,4	101,1
II.	97,9	101,2	101,0	101,2	101,3
III.	97,9	100,9	100,7	101,5	99,6
IV.	98,7	100,9	101,0	101,5	99,6
2014. I.	99,6	100,1	100,7	100,4	98,6
II.	100,5	100,1	100,7	100,6	98,4
Üzleti partnereknek nyújtott szolgáltatások (B–B) (előző negyedévé=100,0)					
2013. I.	97,9	101,1	101,0	101,3	101,1
II.	100,4	100,1	100,0	100,0	100,3
III.	100,2	99,7	99,9	100,2	98,3
IV.	100,2	100,0	100,0	100,0	100,0
2014. I.	98,8	100,3	100,8	100,2	100,0
II.	101,3	100,1	100,0	100,1	100,1

További információk, adatok (linkek)

lásd az éves kiadványban
<http://www.ksh.hu/docs/hun/xftp/idoszaki/pdf/szolgkiboar11.pdf>

Elérhetőségek:

kommunikacio@ksh.hu
 Információs szolgálat
 Telefon: (+36-1) 345-6789
www.ksh.hu