



## Szolgáltatási kibocsátási árak, 2014. IV. negyedév

### Tartalom

Összegzés .....	1
Nemzetközi kitekintés .....	2
„H” Szállítás, raktározás nemzetgazdasági ág .....	2
„J” Információ, kommunikáció nemzetgazdasági ág .....	2
„M” Szakmai, tudományos, műszaki tevékenység nemzetgazdasági ág .....	3
„N” Adminisztratív és szolgáltatást támogató tevékenység nemzetgazdasági ág .....	3
Módszertani megjegyzések .....	4
Függelék .....	4

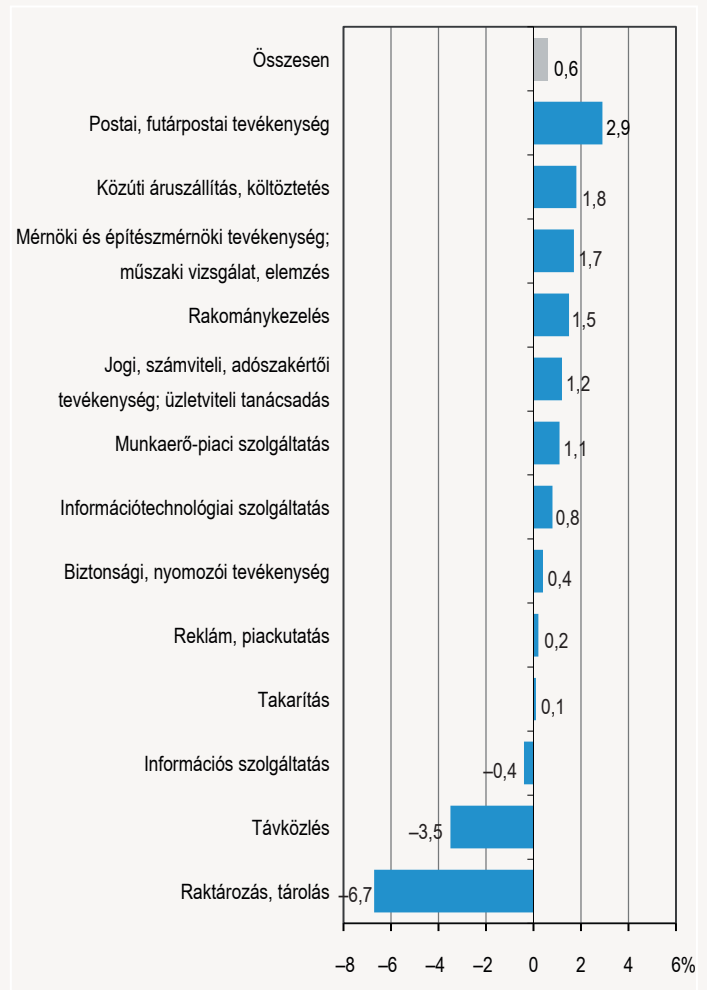
**2014 IV. negyedévében a szolgáltatási kibocsátási árak 0,6%-kal nőttek 2013 IV. negyedévéhez viszonyítva, ami elsősorban a posta, a közúti szállítás, a mérnöki és építészmérnöki tevékenység, műszaki vizsgálat, elemzés, valamint a rakománykezelés területén bekövetkezett áremelkedés következménye. Mialatt a megfigyelt szolgáltatási területek többségében drágulás történt, a raktározás, tárolás és a távközlés díjai jelentősen visszaestek. 2014 egészében a megfigyelt szolgáltatások átlagosan 1,3%-kal drágultak az előző évhez képest. A legnagyobb mértékben a közúti áruszállítás díjai emelkedtek (4,0%), a raktározás, tárolásé pedig a leginkább csökkentek (3,2%).**

### Összegzés

**2014 IV. negyedévében** az előző év azonos negyedévéhez viszonyítva kilenc területen nőttek, háromnál csökkentek és egy esetében stagnáltak a szolgáltatási kibocsátási árak. A raktározás, tárolás díjai 6,7, a távközlési szolgáltatások 3,5, az információs szolgáltatások 0,4%-kal lettek olcsóbbak. Ezzel szemben a postai, futárpostai tevékenységek 2,9, a közúti áruszállítás 1,8, a mérnöki és építészmérnöki tevékenység, műszaki vizsgálat, elemzés 1,7, a rakománykezelés 1,5%-kal drágult az egy évvel korábbihoz képest. A jogi, számviteli, adószakértői tevékenység és a munkaerő-piaci szolgáltatások áremelkedése kissé meghaladta az 1%-ot (1,2, illetve 1,1%), ugyanakkor három területen ennél szerényebb áremelkedés történt: az információtechnológiai szolgáltatások körében 0,8, a biztonsági, nyomozói tevékenységek terén 0,4, a reklám, piackutatás esetében 0,2%-os. A takarítási díjak gyakorlatilag nem változtak (+0,1%).

1. ábra

**A megfigyelt szolgáltatási tevékenységek átlagos árváltozása, 2014. IV. negyedév (előző év azonos negyedévéhez képest)**



Az előző évhez képest **2014-ben** a megfigyelt szolgáltatások árai átlagosan 1,3%-kal nőttek. Az elemzésbe bevont 13 szolgáltatáscsoportból ötnél árcsökkenés, míg nyolc esetében drágulás történt.

Legnagyobb mértékben a raktározás, tárolás díjai (3,2%-kal) csökkentek, míg a közúti áruszállítás áremelkedése (4,0%) volt a legmagasabb.

A megfigyelt szolgáltatáscsoportok átlagos árváltozása elsősorban az egyes szolgáltatási tevékenységekre jellemző sajátosságokat és a speciális megbízói igényeket tükrözi, értékét azonban számos további tényező is befolyásolta. Ilyenek például a szerződések (tipikusan év eleji) átárúzása, a forint-euró árfolyamának alakulása, a jogszabályi változások (mint a távközlési piac gyakran változó uniós szintű szabályozása, az energiapiaci intézkedések, illetve a rezicsökkentés hatása a kapcsolódó ágazatokban).

2. ábra

### A megfigyelt szolgáltatási tevékenységek átlagos árváltozása, 2014 (előző évhez képest)



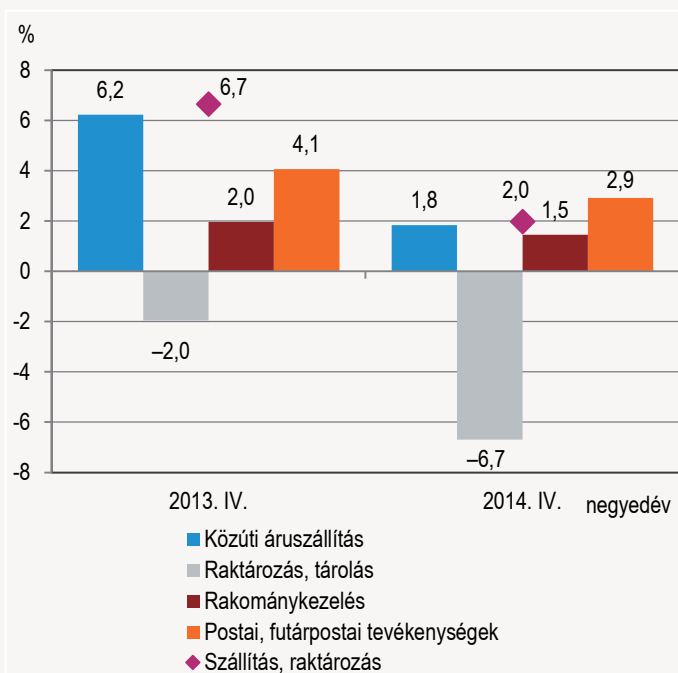
### „H” Szállítás, raktározás nemzetgazdasági ág

Az előző év azonos időszakához viszonyítva a nemzetgazdasági ágban megfigyelt szolgáltatások kibocsátási árai átlagosan 2,0%-kal emelkedtek 2014 IV. negyedévében.

Erőteljes árnövekedés történt a légi szállítás<sup>3</sup> területén, ami alapvetően az elmúlt évekre jellemző piaci átrendeződés következménye. A postai, futárpostai tevékenységek a korábbi negyedévekhez hasonlóan tovább drágultak (2,9%-kal), a közúti áruszállításért 1,8%-kal, a rakománykezelésért 1,5%-kal kellett többet fizetni, mint egy évvel korábban. A közúti áruszállítás díjainak növekedési üteme 4,4 százalékponttal csökkent, amelyet jelentősen befolyásolt a 2013. július 1-jén bevezetett elektronikus útdíj. A raktározási, tárolási szolgáltatások 6,7%-os áresésében nagy szerepe volt a szabad földgáztrárolói kapacitások – elmúlt évet jellemző – aukciókon történő lekötésének.

3. ábra

### A szállítási, raktározási szolgáltatások kibocsátási árának változása (előző év azonos időszakához képest)



### Nemzetközi kitekintés

Az Eurostat a tagországok árindexei mellett, megfelelő<sup>1</sup> lefedettség esetén az egyes szolgáltatáscsoportok közösségi és euróövezet szintű árindex-aggregátumait is közli. E kiadvány készítésekor<sup>2</sup> a vizsgált szolgáltatáscsoportok szintjén összevont árindexeken kívül 12 szolgáltatási terület uniós (EU-28), illetve 11 terület euróövezet szintű átlagai álltak rendelkezésre.

2014-ben a magyarországi szolgáltatási kibocsátásiár-indexek összességében 1 százalékponttal haladták meg az európai uniós átlagot. Az egyes szolgáltatáscsoportokat tekintve a mutató értéke 6–6 esetben volt magasabb, illetve maradt el a közösségi átlagtól, és egy esetben egyezett meg azzal. Legnagyobb különbség a raktározási, tárolási szolgáltatások (3,1 százalékponttal alacsonyabb), illetve a közúti áruszállítás, költöztetés (3,1 százalékponttal magasabb) árának változásában volt.

1. tábla

### Szolgáltatási kibocsátásiár-indexek az Európai Unióban és Magyarországon, 2014 (előző év=100,0)

Tevékenység (TESZOR08)	EU-28	Euró-övezet	Magyarország
Közúti áruszállítás, költöztetés	100,9	100,7	104,0
Raktározás, tárolás	99,9	100,4	96,8
Rakománykezelés	100,7	100,5	101,6
Postai, futárpostai tevékenység	102,1	101,8	103,1
Távközlés	96,0	96,3	97,8
Információtechnológiai szolgáltatás	99,8	100,2	100,5
Információs szolgáltatás	100,1	..	99,3
Jogi, számviteli, adószakértői tevékenység; üzleti tanácsadás	100,8	100,5	100,8
Mérnöki és építészmérnöki tevékenység; műszaki vizsgálat, elemzés	101,4	101,1	102,4
Reklám, piackutatás	100,8	100,9	99,8
Munkaerő-piaci szolgáltatás	101,3	101,6	100,9
Biztonsági, nyomozói tevékenység	101,0	101,5	100,4
Takarítás	101,1	101,0	99,3
<b>Összesen</b>	<b>100,3</b>	<b>100,4</b>	<b>101,3</b>

<sup>1</sup> Lefedettségi arány: az adott szolgáltatási terület árbevételének legalább 60%-a.

<sup>2</sup> Számításainkat az Eurostat adatbázisában 2015. április 8-án rendelkezésre álló adatok alapján végeztük.

<sup>3</sup> A légi szállítás árindexét adatvédelmi okokból nem közöljük, azonban a szállítás, raktározás nemzetgazdasági ág összesített átlagos árváltozásának számításánál azt is figyelembe vettük.

Az előző évhez képest 2014-ben a szállítás, raktározás nemzetgazdasági ágban megfigyelt szolgáltatások kibocsátási árai együttesen 3,9%-kal nőttek.

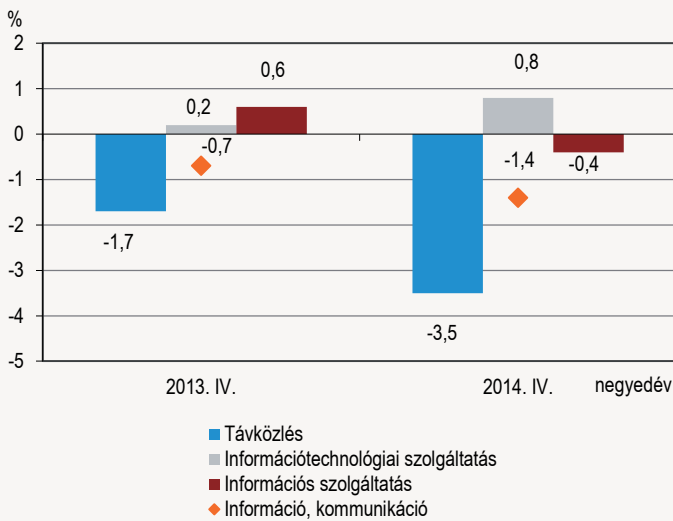
Legnagyobb mértékben a légi szállítás drágult. Ezt követte a közúti áruszállítás, valamint a postai, futárpostai tevékenységek 3%-ot meghaladó (4,0 és 3,1%-os), illetve a rakománykezelés 1,6%-os árnövekedése. A díjakat a nemzetközi fuvarozást érintő forint-euró árfolyam emelkedése (4,0%) is jelentősen befolyásolta. A raktározási, tárolási szolgáltatások árai ugyanakkor 3,2%-kal csökkentek.

### „J” Információ, kommunikáció nemzetgazdasági ág

Az előző év azonos időszakához viszonyítva az információ, kommunikációs szolgáltatások árai 2014 IV. negyedévében átlagosan 1,4%-kal mérséklődtek. Ehhez elsősorban a távközlési díjak gyorsuló ütemű csökkenése járult hozzá: a távközlési szolgáltatások árai 3,5%-kal alacsonyabbak lettek. Az év IV. negyedévében legutóbb 2011-ben regisztráltunk ennél nagyobb árcsökkenést (4,1%). Az információs szolgáltatások 0,4%-kal lettek olcsóbbak a megfigyelt időszakban, szemben az előző évi 0,6%-os drágulással. Az információtechnológiai tevékenységek kibocsátási árai egy év alatt 0,8%-kal emelkedtek 2013 IV. negyedévéhez képest.

4. ábra

**Az információ, kommunikációs szolgáltatások kibocsátási árainak változása** (előző év azonos időszakához képest)



Az előző évhez viszonyítva **2014-ben** a nemzetgazdasági ágban megfigyelt szolgáltatási kibocsátási árak együttesen 0,9%-kal csökkentek.

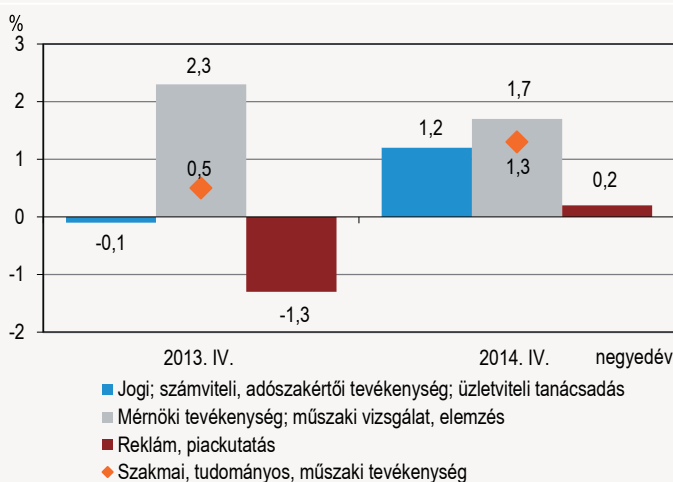
A megfigyelési időszakban jelentősebben csupán a távközlési tevékenységek díjai csökkentek (2,2%), alapvetően az Európai Unió tagországait érintő jogszabályi változások – az adatroaming-díjak, a szöveges üzenetek, illetve a hívások barangolási díjainak csökkenése – miatt. Az információs szolgáltatások árai 0,7%-kal mérséklődtek, míg az információtechnológiai szolgáltatásokért 0,5%-kal kellett többet fizetni 2013-hoz képest.

**„M” Szakmai, tudományos, műszaki tevékenység nemzetgazdasági ág**

Az előző év azonos negyedévéhez viszonyítva a nemzetgazdasági ágban megfigyelt szolgáltatási kibocsátási árak **2014 IV. negyedévében** átlagosan 1,3%-kal nőttek, 0,8 százalékponttal gyorsabban, mint 2013 IV. negyedévében. A nemzetgazdasági ágon belül a jogi, számviteli, üzletviteli tanácsadási tevékenységek díjai 1,2%-kal emelkedtek, míg egy évvel korábban stagnáltak (-0,1%). A mérnöki és építészmérnöki tevékenység, műszaki vizsgálat, elemzés árainak növekedési üteme lassult, az 1,7%-os emelkedés fél százalékponttal elmaradt az előző év IV. negyedévihez képest. A reklám, piackutatási tevékenységek árai átlagosan 0,2%-kal növekedtek, szemben az egy évvel korábbi 1,3%-os csökkenéssel.

5. ábra

**A szakmai, tudományos, műszaki tevékenységek átlagos árváltozása** (előző év azonos időszakához képest)



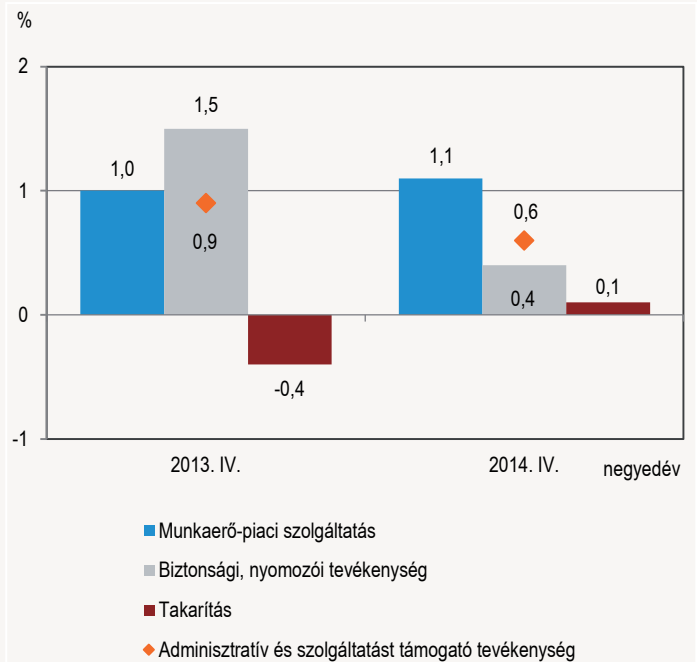
Az előző évhez képest **2014-ben** a szakmai, tudományos, műszaki tevékenységeket felölelő nemzetgazdasági ágban átlagosan 1,2%-kal nőttek az árak. A jogi, számviteli, üzletviteli tanácsadási tevékenységek 0,8, a mérnöki és építészmérnöki tevékenység, műszaki vizsgálat, elemzés szolgáltatásai 2,4%-kal drágultak. A reklám, piackutatási szolgáltatások 0,2%-kal kevesebbe kerültek, mint 2013-ban.

**„N” Adminisztratív és szolgáltatást támogató tevékenység nemzetgazdasági ág**

Az előző év azonos időszakához viszonyítva **2014 IV. negyedévében** a nemzetgazdasági ágban megfigyelt szolgáltatások kibocsátási árai átlagosan 0,6%-kal emelkedtek, ami 0,3 százalékponttal marad el az egy évvel korábbtól. Ezen belül a munkaerő-piaci szolgáltatások díjai – az előző évihez hasonló mértékben – 1,1%-kal nőttek. A biztonsági, nyomozói tevékenységek áremelkedésének üteme (0,4%) a negyedév folyamán tovább csökkent, mértéke megközelítőleg egynegyede a 2013. IV. negyedévének. A takarítási szolgáltatásokért gyakorlatilag ugyanannyit (+0,1%) kellett fizetni, mint a bázisidőszakban, szemben a megelőző évi 0,4%-os árcsökkenéssel.

6. ábra

**Adminisztratív és szolgáltatást támogató tevékenységek kibocsátási árainak változása** (előző év azonos negyedévéhez képest)



2013-hoz viszonyítva az adminisztratív és szolgáltatást támogató tevékenységek területén megfigyelt kibocsátási árak **2014-ben** átlagosan 0,3%-al nőttek. Legnagyobb mértékben (0,9%) a munkaerő-piaci szolgáltatások drágultak, ugyanannyival, mint az azt megelőző évben. A biztonsági, nyomozói tevékenységek áremelkedése 0,4%-os volt, 1 százalékponttal elmaradva az egy évvel korábbi értéktől. A takarítási szolgáltatásokért átlagosan 0,7%-kal kellett kevesebbet fizetni, mint 2013-ban.

**Módszertani megjegyzések****A szolgáltatási kibocsátási árak indexei (SPPI)**

A szolgáltatási kibocsátási árak indexeinek (services producer price indices – SPPIs) előállítását az Európai Tanács rövid távú statisztikákról szóló rendelete (STS-rendelet) írja elő meghatározott szolgáltatási tevékenységekre (lásd Függelék). A nemzeti fizetőeszközben számított SPPI-indexek a szolgáltatási ágazatokban nyújtott szolgáltatások átlagos árváltozását fejezik ki, és mind a belföldi, mind az exportárak alakulását tükrözik.

Az árstatisztikai megfigyelés – aminek eredményeként 14 szolgáltatás-csoport SPPI-indexét adjuk közre – négy nemzetgazdasági ágat érint.<sup>4</sup> 2013 I. negyedévével<sup>5</sup> a teljes ügyfélkörnek nyújtott szolgáltatások (business to all – B–All) kibocsátásiár-indexeit közöljük. Adatvédelmi okokból a légi szállítás adatait külön nem ismertetjük, azonban a szállítás, raktározás nemzetgazdasági ág, illetve a megfigyelt szolgáltatások összesített átlagos árváltozásának számításánál azokat is figyelembe vettük.

**Függelék****A megfigyelésbe bevont szolgáltatási tevékenységek TESZOR'08 szerint**

49.4	Közúti áruszállítás, költöztetés
50.1+ 50.2	Tengeri személy- és áruszállítás
51	Légi szállítás
52.1	Raktározás, tárolás
52.24	Rakománykezelés
53.1	Postai tevékenység
53.2	Egyéb postai, futárpostai tevékenység
61	Távközlés
62	Információtechnológiai szolgáltatás
63	Információs szolgáltatás
69_702	Jogi, számviteli, adószakértői tevékenység; üzletviteli tanácsadás
71	Mérnöki és építészmérnöki tevékenység; műszaki vizsgálat, elemzés
73	Reklám, piackutatás
78	Munkaerő-piaci szolgáltatás
80	Biztonsági, nyomozói tevékenység
81.2	Takarítás

<sup>4</sup> A TEÁOR'08 szerint: „H” Szállítás és raktározás; „J” Információ, kommunikáció; „M” Szakmai, tudományos, műszaki tevékenység; „N” Adminisztratív és szolgáltatást támogató tevékenység nemzetgazdasági ágakat.

<sup>5</sup> 2012-ben az STS-rendeletnek megfelelően az üzleti partnereknek nyújtott szolgáltatások kibocsátásiár-indexeit közöltük. Ugyanakkor az Európai Unió Statisztikai Hivatalának (Eurostat) adatbázisában a teljes ügyfélkörnek nyújtott szolgáltatások (business to all – B–All) kibocsátásiár-indexei az alapértelmezettek. Módszertani fejlesztés eredményeként 2013 I. negyedévével a B–All kibocsátásiár-indexeket elemezzük.

**További információk, adatok (linkek)**[Módszertan](#)

[STADAT \(3.6.27 Megfigyelt szolgáltatási területek negyedéves kibocsátásiár-indexei a teljes ügyfélkörnek nyújtott szolgáltatások esetében \(B–All\)\)](#)

[STADAT \(3.6.28 Megfigyelt szolgáltatási területek negyedéves kibocsátásiár-indexei az üzleti partnereknek nyújtott szolgáltatások esetében \(B–B\)\)](#)

**Elérhetőségek:**

[kommunikacio@ksh.hu](mailto:kommunikacio@ksh.hu)

[Információs szolgálat](#)

Telefon: (+36-1) 345-6789

[www.ksh.hu](http://www.ksh.hu)