

Szolgáltatási kibocsátási árak, 2015. II. negyedév



STATISZTIKAI
VILÁGNAP
2015.10.20.
JÓ ADATOKKAL
A JOBB ÉLETMINŐSÉGÉRT.

Tartalom

Összegzés	1
Kitekintés az Európai Unióba	1
„H” Szállítás, raktározás nemzetgazdasági ág	2
„J” Információ, kommunikáció nemzetgazdasági ág	2
„M” Szakmai, tudományos, műszaki tevékenység nemzetgazdasági ág	2
„N” Adminisztratív és szolgáltatást támogató tevékenység nemzetgazdasági ág	3
Módszertani megjegyzések	3
Függelék	3

2015 II. negyedévében a szolgáltatási kibocsátási árak összességében nem változtak 2014 II. negyedévéhez képest. Legnagyobb mértékben a postai, futárpostai tevékenység drágult és a távközlés díjai csökkentek. A megfigyelt szolgáltatások árai 2015 I. félévében mérsékelten, 0,2%-kal csökkentek 2014 azonos időszakához képest. Legnagyobb mértékben a postai, futárpostai szolgáltatások drágultak és a raktározás, tárolás díjai csökkentek.

Összegzés

2015 II. negyedévében az előző év azonos időszakához képest kilenc területen nőttek, háromnál csökkentek, egynél pedig stagnáltak a szolgáltatási kibocsátási árak. A távközlés 2,5, a reklám, piackutatás 1,1, a közúti áruszállítás díjai 0,5%-kal csökkentek a bázisidőszakhoz képest. A postai, futárpostai szolgáltatások 1,4%-kal drágultak, a többi terület áremelkedése nem érte el az 1,0%-ot.

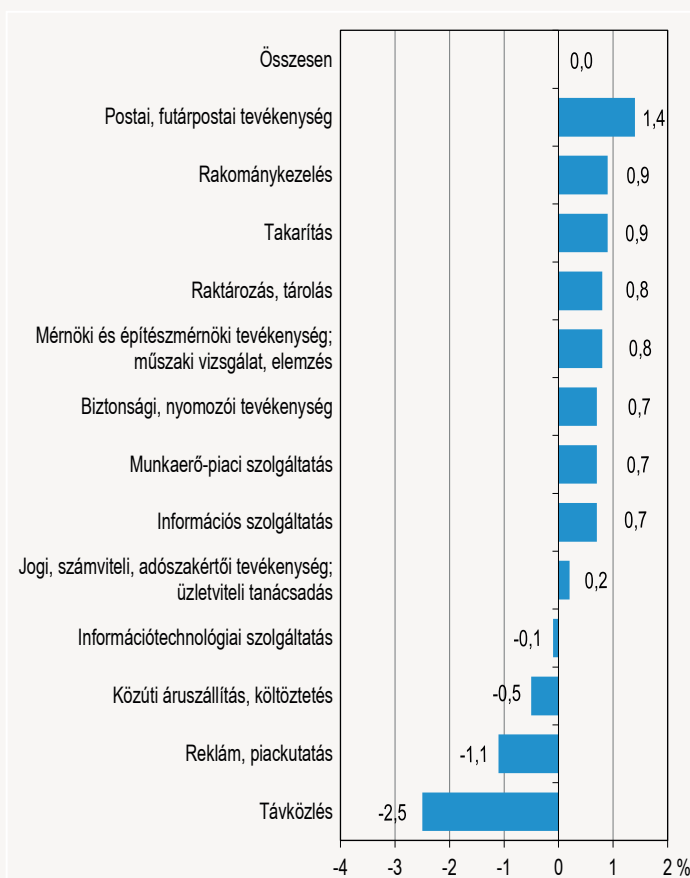
2014 I. félévéhez képest **2015 I. félévében** a megfigyelt szolgáltatások átlagosan 0,2%-kal kerültek kevesebbe. Négy szolgáltatáscsoport ára csökkent, nyolc emelkedett, egy esetében stagnált. Legnagyobb mértékben a raktározás, tárolás (-3,5%) és a távközlés (-2,7%) díjai estek vissza. A postai, futárpostai tevékenység (1,8%) és a rakománykezelési szolgáltatások (1,2%) árai kiemelkedően nőttek.

¹ Lefedettségi arány: az adott szolgáltatási terület árbevételének legalább 60%-a.

² Számításainkat az Eurostat adatbázisában 2015. október 6-án rendelkezésre álló adatok alapján végeztük.

1. ábra

A megfigyelt szolgáltatási tevékenységek átlagos árváltozása, 2015. II. negyedév (az előző év azonos negyedévéhez képest)



A megfigyelt szolgáltatáscsoportok átlagos árváltozása elsősorban az egyes szolgáltatási tevékenységekre jellemző sajátosságokat, valamint az egyedi megbízói igényeket tükrözi. Mértékét azonban számos további tényező is befolyásolta, ilyenek például a szerződések átárazása, a forint más devizanemekhez viszonyított árfolyamának alakulása, a gázolaj árának jelentős csökkenése vagy a jogszabályi háttér változása (mint az energiapiaci intézkedések, a távközlési piac gyakran változó uniós szintű szabályozása, illetve a rezsicsökkentés hatása a kapcsolódó ágazatokban).

Kitekintés az Európai Unióba

Az Eurostat a tagországok árindexei mellett, megfelelő¹ lefedettség esetén az egyes szolgáltatáscsoportok EU-28 és euróvezeti szintű árindex-aggregátumait is közli. E kiadvány készítésekor² a vizsgált szolgáltatáscsoportok szintjén összevont árindexeken kívül 13 szolgáltatási terület uniós, illetve 12 terület euróvezeti szintű átlagai álltak rendelkezésre.

1. tábla
Szolgáltatási kibocsátásiár-indexek az Európai Unióban és Magyarországon, 2015. II. negyedév
 (az előző év azonos időszakához képest)

Tevékenység (TESZOR'08)	EU-28	Euró-övezet	Magyarország
Közúti áruszállítás, költöztetés	100,0	99,7	99,5
Raktározás, tárolás	100,5	100,4	100,8
Rakománykezelés	100,8	100,6	100,9
Postai, futárpostai tevékenység	102,1	102,7	101,4
Távközlés	98,8	98,6	97,5
Információtechnológiai szolgáltatás	100,1	100,3	99,9
Információs szolgáltatás	100,5	:	100,7
Jogi, számviteli, adószakértői tevékenység; üzletviteli tanácsadás	100,8	100,8	100,2
Mérnöki és építészmérnöki tevékenység; műszaki vizsgálat, elemzés	100,4	100,1	100,8
Reklám, piackutatás	101,9	102,1	98,9
Munkaerő-piaci szolgáltatás	101,1	101,6	100,7
Biztonsági, nyomozói tevékenység	100,8	101,1	100,7
Takarítás	100,8	100,9	100,9
Összesen	100,6	100,3	100,0

2015 II. negyedévében mialatt az Európai Unióban a szolgáltatások együttesen 0,6%-kal drágultak, Magyarországon áraik stagnáltak.

Az egyes szolgáltatási területek uniós szintű átlagárai – a távközlés kivételével (-1,2%) – emelkedtek, a legnagyobb mértékben a postai, futárpostai tevékenységé (2,1%).

A hazai árindex értéke nyolc tevékenység esetében maradt el az uniós átlagtól – legnagyobb mértékben a reklám, piackutatás (-3,0 százalékponttal), illetve a távközlés (-1,3 százalékponttal) – és öt esetében volt annál magasabb – legnagyobb mértékben a mérnöki és építészmérnöki tevékenység; műszaki vizsgálat, elemzés (0,4 százalékponttal).

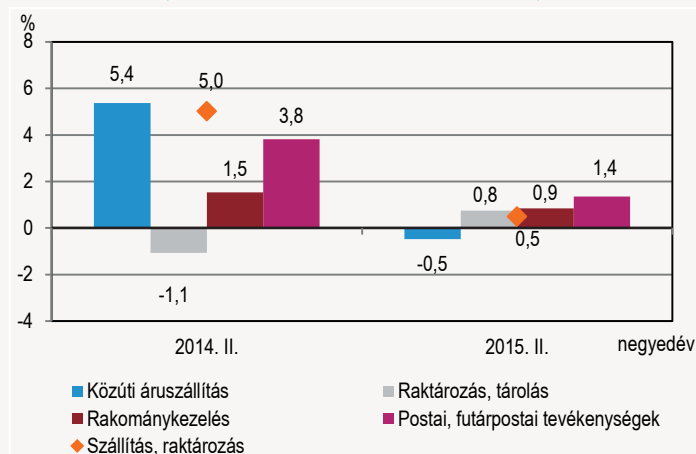
„H” Szállítás, raktározás nemzetgazdasági ág

2014 azonos időszakához viszonyítva a nemzetgazdasági ágban megfigyelt szolgáltatások kibocsátási árai együttesen 0,5%-kal emelkedtek 2015 II. negyedévében.

A megfigyelt ágazatok közül a legjelentősebb – szezonális jellegű – árnövekedés a légi szállítás³ területén történt, amelyet a postai, futárpostai tevékenységek 1,4%-os drágulása követett. A rakománykezelési, valamint a raktározási, tárolási szolgáltatások díjai ennél kisebb mértékben növekedtek (0,9, illetve 0,8%). Ezzel szemben a közúti áruszállítás 0,5%-kal lett olcsóbb, amihez hozzájárult a gázolajár jelentős (11%-os) csökkenése.

2. ábra

A szállítási, raktározási szolgáltatások kibocsátási árainak változása (az előző év azonos időszakához képest)



2014 I. félévéhez képest 2015 I. félévében a szállítás, raktározás nemzetgazdasági ág kibocsátási árai összességében alig változtak (-0,1%).

Nagyobb árcsökkenés a raktározás, tárolás területén történt (3,5%), amiben nagy szerepe volt a gáztárolói kapacitások lekötése miatti I. negyedéves díjcsökkenésnek. Ezt részben a légi szállítás díjak növekedése ellensúlyozta. A közúti áruszállítás árai 0,4%-kal mérséklődtek, míg a rakománykezelési szolgáltatások 1,2, a postai, futárpostai tevékenységek pedig 1,8%-kal kerültek többre, mint egy évvel korábban.

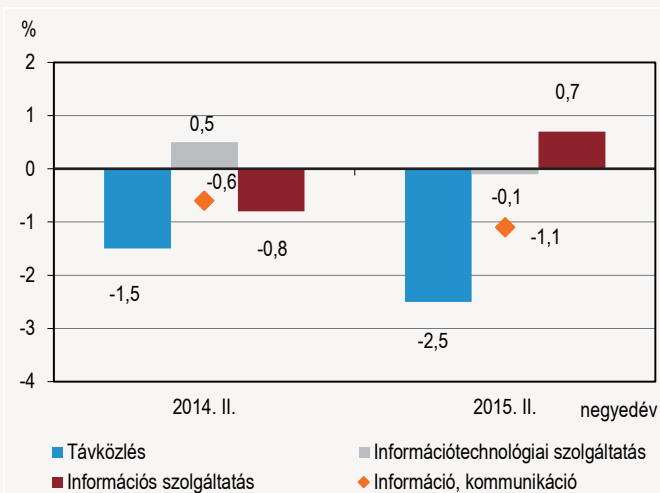
„J” Információ, kommunikáció nemzetgazdasági ág

2014 azonos időszakához viszonyítva az információ, kommunikációs szolgáltatások 2015 II. negyedévében átlagosan 1,1%-kal mérséklődtek.

A távközlési árakat továbbra is csökkenő tendencia jellemzi, 2015 II. negyedévében 2,5%-kal maradt el az előző év azonos időszakánál. Az információtechnológiai szolgáltatásokért közel ugyanannyit kellett fizetni (-0,1%), mint egy évvel korábban. Ezzel szemben az információs szolgáltatások árai kissé (0,7%) emelkedtek az egy évvel korábbihoz képest.

3. ábra

Az információ, kommunikációs szolgáltatások kibocsátási árainak változása (az előző év azonos időszakához képest)



2014 I. félévéhez képest 2015 I. félévében az információ, kommunikációs szolgáltatások kibocsátási árai együttesen 1,3%-kal csökkentek, ehhez jelentős mértékben hozzájárult a távközlési díjak visszaesése (2,7%). Ezt alapvetően az Európai Unió tagországait érintő jogszabályi változások – az adatroaming díjak, illetve a szöveges üzenetek és a mobilhívások barangolási díjainak csökkenése – okozták. Az információtechnológiai tevékenységek díjai összességében nem változtak (-0,1%), ugyanakkor az információs szolgáltatások átlagosan 0,5%-kal drágultak.

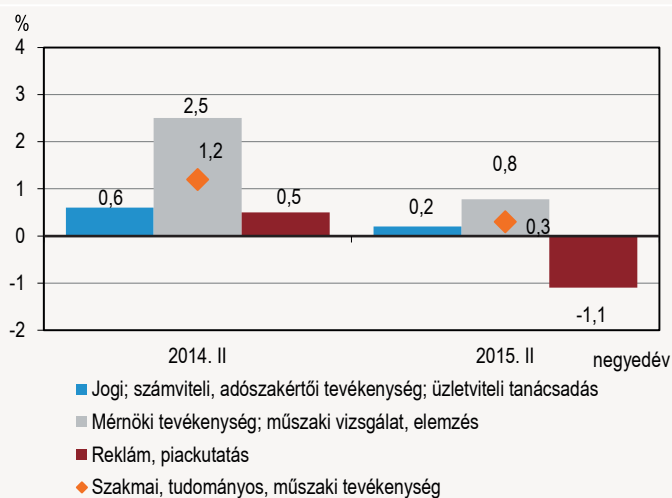
„M” Szakmai, tudományos, műszaki tevékenység nemzetgazdasági ág

2014 azonos negyedévéhez viszonyítva a nemzetgazdasági ágban megfigyelt szolgáltatási kibocsátási árak 2015 II. negyedévében átlagosan 0,3%-kal nőttek, ez az elmúlt másfél év legalacsonyabb növekedési üteme. Ezen belül a jogi, számviteli, üzletviteli tanácsadási szolgáltatások árai alig emelkedtek (0,2%), míg egy évvel korábban 0,6%-kal nőttek. A mérnöki és építészmérnöki tevékenység; műszaki vizsgálat, elemzés árai lassuló ütemben, 0,8%-kal emelkedtek, ez 1,7 százalékponttal alacsonyabb a 2014. II. negyedévinél. A reklám, piackutatási tevékenységek díjai az egy évvel korábbi 0,5%-os növekedéssel szemben 1,1%-kal csökkentek.

³ A légi szállítás árindexeit adatvédelmi okokból nem közöljük, azonban a szállítás, raktározás nemzetgazdasági ág összesített átlagos árváltozásának számításánál azt is figyelembe vettük.

4. ábra

A szakmai, tudományos, műszaki tevékenységek átlagos árváltozása (az előző év azonos időszakához képest)



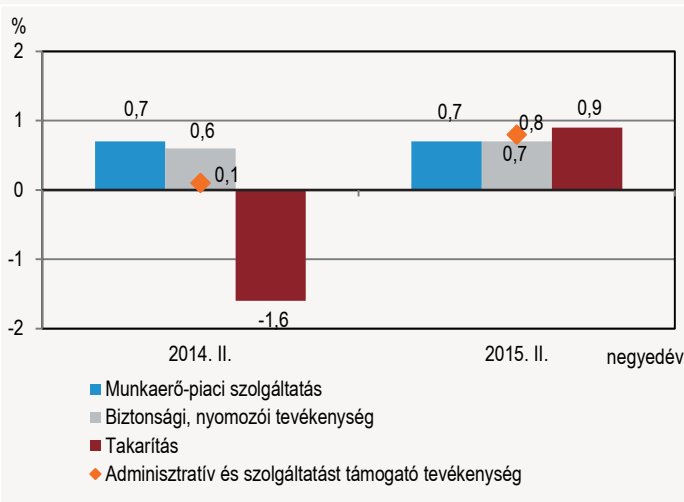
2014 I. félévéhez képest **2015 I. félévében** a szakmai, tudományos, műszaki tevékenységeket felölelő nemzetgazdasági ágban átlagosan 0,4%-kal emelkedtek az árak. Ezen belül a jogi, számviteli, üzletviteli tanácsadási tevékenységek kibocsátási árainak növekedése szintén 0,4% volt. A mérnöki és építészmérnöki tevékenység, műszaki vizsgálat, elemzés díjai 0,8%-kal emelkedtek, míg a reklám, piackutatási szolgáltatások 0,8%-kal kevesebbe kerültek.

„N” Adminisztratív és szolgáltatást támogató tevékenység nemzetgazdasági ág

2014 azonos időszakához viszonyítva **2015 II. negyedévében** a nemzetgazdasági ágban megfigyelt szolgáltatások kibocsátási árjai átlagosan 0,8%-kal emelkedtek. Ezen belül a munkaerő-piaci szolgáltatások és a biztonsági, nyomozói tevékenységek egyaránt 0,7%-kal drágultak. A takarítási szolgáltatásokért 0,9%-kal kellett többet fizetni, szemben a bázisidőszaki 1,6%-os árcsökkenéssel.

5. ábra

Adminisztratív és szolgáltatást támogató tevékenységek kibocsátási árainak változása (az előző év azonos negyedévéhez képest)



2014 I. félévéhez képest az adminisztratív és szolgáltatást támogató tevékenységek területén a kibocsátási árak átlagosan 0,7%-kal nőttek 2015 I. félévében, legnagyobb mértékben a takarítási szolgáltatások körében (0,9%). A munkaerő-piaci szolgáltatások, valamint a biztonsági, nyomozói tevékenységek árai egyaránt 0,6%-kal emelkedtek 2014 azonos időszakához képest.

Módszertani megjegyzések

A szolgáltatási kibocsátási árak indexei (SPPI)

A szolgáltatási kibocsátási árak indexeinek (services producer price indices – SPPIs) előállítását az Európai Tanács rövid távú statisztikákról szóló rendelete (STS-rendelet) írja elő meghatározott szolgáltatási tevékenységekre (lásd Függelék). A nemzeti fizetőeszközben számított SPPI-indexek a szolgáltatási ágazatokban nyújtott szolgáltatások átlagos árváltozását fejezik ki, és mind a belföldi, mind az exportárak alakulását tükrözik.

Az árstatisztikai megfigyelés – aminek eredményeként 14 szolgáltatáscsoport SPPI-indexét adjuk közre – négy nemzetgazdasági ágat érint.⁴ 2013 I. negyedévtől⁵ a teljes ügyfélkörnek nyújtott szolgáltatások (business to all – B–All) kibocsátásiár-indexeit közöljük. Adatvédelmi okokból a légi szállítás adatait külön nem ismertetjük, azonban a szállítás, raktározás nemzetgazdasági ág, illetve a megfigyelt szolgáltatások összesített átlagos árváltozásának számításánál azokat is figyelembe vettük.

Függelék

A megfigyelésbe bevont szolgáltatási tevékenységek TESZOR'08 szerint

- 49.4 Közúti áruszállítás, költöztetés
- 50.1+ 50.2 Tengeri személy- és áruszállítás
- 51 Légi szállítás
- 52.1 Raktározás, tárolás
- 52.24 Rakománykezelés
- 53.1 Postai tevékenység
- 53.2 Egyéb postai, futárpostai tevékenység
- 61 Távközlés
- 62 Információtechnológiai szolgáltatás
- 63 Információs szolgáltatás
- 69_702 Jogi, számviteli, adószakértői tevékenység; üzletviteli tanácsadás
- 71 Mérnöki és építészmérnöki tevékenység; műszaki vizsgálat, elemzés
- 73 Reklám, piackutatás
- 78 Munkaerő-piaci szolgáltatás
- 80 Biztonsági, nyomozói tevékenység
- 81.2 Takarítás

⁴ A TEÁOR'08 szerint: „H” Szállítás és raktározás; „J” Információ, kommunikáció; „M” Szakmai, tudományos, műszaki tevékenység; „N” Adminisztratív és szolgáltatást támogató tevékenység nemzetgazdasági ágak.

⁵ 2012-ben az STS-rendeletnek megfelelően az üzleti partnereknek nyújtott szolgáltatások (business to business – B–B) kibocsátásiár-indexeit közöltük. Ugyanakkor az Európai Unió Statisztikai Hivatalának (Eurostat) adatbázisában a teljes ügyfélkörnek nyújtott szolgáltatások (business to all – B–All) kibocsátásiár-indexei az alapértelmezettek. Módszertani fejlesztés eredményeként 2013 I. negyedévtől a B–All kibocsátásiár-indexeket elemezzük.

További adatok, információk (linkek)

[STADAT \(3.6.27 Megfigyelt szolgáltatási területek negyedéves kibocsátásiár-indexei a teljes ügyfélkörnek nyújtott szolgáltatások esetében \(B–All\)\)](#)

[STADAT \(3.6.28 Megfigyelt szolgáltatási területek negyedéves kibocsátásiár-indexei az üzleti partnereknek nyújtott szolgáltatások esetében \(B–B\)\)](#)

[Módszertan](#)

Elérhetőségek:

kommunikacio@ksh.hu

[Információs szolgálat](#)

Telefon: (+36-1) 345-6789

www.ksh.hu

© KÖZPONTI STATISZTIKAI HIVATAL, 2015

A kiadvány kialakítása egyedi, annak tördelési, grafikai, elrendezési és megjelenési megoldásai a KSH tulajdonát képezik. Ezek átvétele, alkalmazása esetén a KSH engedélyét kell kérni.

Másodlagos publikálás csak a forrás megjelölésével történhet!