

## Szolgáltatási kibocsátási árak, 2016. I. negyedév

### Tartalom

Összegzés .....	1
Kitekintés az Európai Unióba .....	1
„H” Szállítás, raktározás nemzetgazdasági ág .....	2
„J” Információ, kommunikáció nemzetgazdasági ág .....	2
„M” Szakmai, tudományos, műszaki tevékenység nemzetgazdasági ág .....	2
„N” Adminisztratív és szolgáltatást támogató tevékenység nemzetgazdasági ág .....	3
Módszertani megjegyzések .....	3
Függelék .....	3

**2016 I. negyedévében a szolgáltatási kibocsátási árak 0,3%-kal emelkedtek az előző év azonos időszakához képest. A megfigyelt szolgáltatási területek többségében drágulás történt, legnagyobb mértékben a raktározás, tárolás területén (5,9%). Ezzel szemben a távközlési díjak 2,2%-kal csökkentek.**

### Összegzés

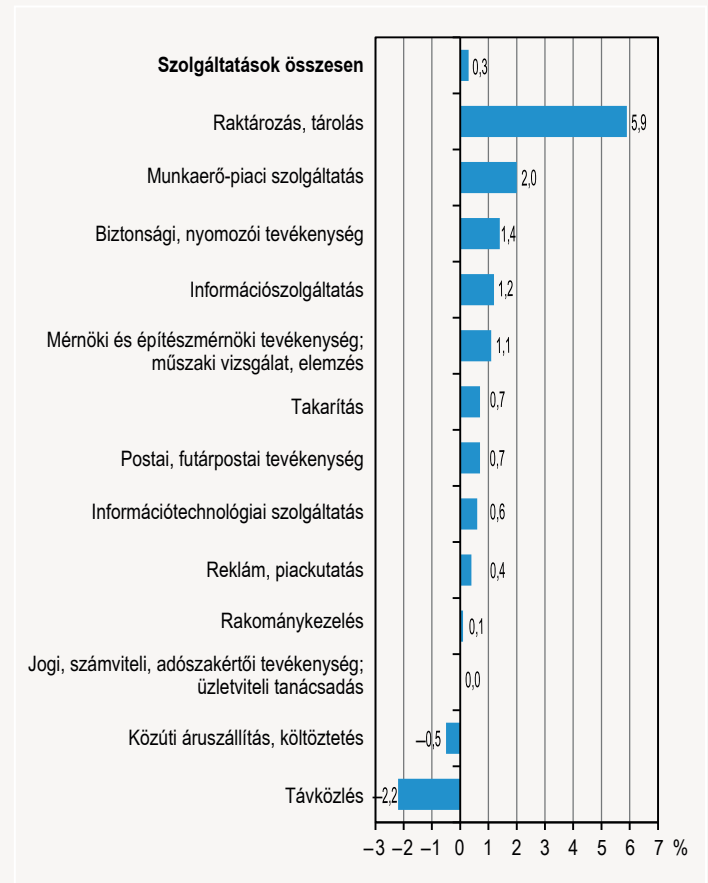
**2016 I. negyedévében** a szolgáltatási kibocsátási árak kilenc területen nőttek, kettőnél csökkentek, illetve kettő esetében gyakorlatilag nem változtak 2015 I. negyedévéhez képest. A távközlési szolgáltatásokért 2,2, a közúti áruszállítás, költöztetésért 0,5%-kal kellett kevesebbet fizetni. A legnagyobb mértékben a raktározás, tárolás díjai emelkedtek (5,9%) – folytatva a 2015. II. negyedévben bekövetkezett trendforduló utáni árnövekedést a korábbi évek csökkenő tendenciájához képest. Mindez alapvetően a gáztározókra vonatkozó jogszabályi háttér változása, illetve a gázpiacot jellemző sajátosságokkal magyarázható. A többi nyolc terület áremelkedése 0,4–2,0% közötti volt, a legkévésbé a reklám, piackutatás, és leginkább a munkaerő-piaci szolgáltatás drágult. Utóbbi változás hátterében alapvetően a minimálbér 5,7%-os emelkedése áll.

A megfigyelt szolgáltatáscsoportok átlagos árváltozása az egyes szolgáltatási tevékenységekre jellemző sajátosságokat, a minimálbér emelkedését, valamint az egyedi megbízói igényeket tükrözi, mértékét azonban számos további tényező is befolyásolja. Ilyenek például a szerződések év eleji átárázása, a forint más devizanemekhez viszonyított árfolyamának

alakulása, a gázolaj árának markáns zuhanása (–15%), vagy a jogszabályi háttér változása (mint a gáztározókra vonatkozó energiapiaci intézkedések vagy a távközlési piac uniós szintű szabályozása a roamingdíjak terén).

1. ábra

**A megfigyelt szolgáltatási tevékenységek átlagos árváltozása, 2016. I. negyedév (az előző év azonos időszakához képest)**



### Kitekintés az Európai Unióba

Az Eurostat a tagországok árindexei mellett, megfelelő lefedettség<sup>1</sup> esetén az egyes szolgáltatáscsoportok közösségi és euróövezeti szintű árindex-aggregátumait is közli. E kiadvány készítésekor<sup>2</sup> a vizsgált szolgáltatáscsoportok esetében 13 szolgáltatási terület uniós (EU-28), illetve euróövezeti szintű átlagai álltak rendelkezésre az összevont árindexeken kívül.

<sup>1</sup> Lefedettségi arány: az adott szolgáltatási terület árbevételének legalább 60%-a.

<sup>2</sup> Számításainkat az Eurostat adatbázisában 2016. július 7-én rendelkezésre álló adatok alapján végeztük.

1. tábla

### Szolgáltatási kibocsátásiár-indexek az Európai Unióban és Magyarországon, 2016. I. negyedév (az előző év azonos időszakához képest)

(%)

Tevékenység (TESZOR'15)	EU-28	Euró- övezet	Magyar- ország
Közúti áruszállítás, költöztetés	99,1	98,5	99,5
Raktározás, tárolás	100,5	100,5	105,9
Rakománykezelés	101,8	102,1	100,1
Postai, futárpostai tevékenység	101,6	101,7	100,7
Távközlés	99,7	99,7	97,8
Információtechnológiai szolgáltatás	100,6	100,1	100,6
Információszoftár	101,0	100,8	101,2
Jogi, számviteli, adószakértői tevékenység; üzletviteli tanácsadás	101,2	100,5	100,0
Mérnöki és építészmérnöki tevékenység; műszaki vizsgálat, elemzés	101,3	101,5	101,1
Reklám, piackutatás	99,8	99,1	100,4
Munkaerő-piaci szolgáltatás	100,8	101,3	102,0
Biztonsági, nyomozói tevékenység	101,0	100,6	101,4
Takarítás	101,0	100,9	100,7
<b>Összesen</b>	<b>99,8</b>	<b>99,6</b>	<b>100,3</b>

**2016 I. negyedévében** az Európai Unióban a szolgáltatási árak együttesen 0,2%-kal mérséklődtek, ezzel szemben Magyarországon 0,3%-kal emelkedtek 2015 azonos időszakához képest.

Az egyes szolgáltatási területek döntő többségében az uniós szintű átlagárak – a közúti áruszállítás, a távközlés és a reklám, piackutatás kivételével (0,9, 0,3 és 0,2%-os csökkenés) – emelkedtek, 1%-ot meghaladó mértékben a rakománykezelés (1,8%), a postai, futárpostai tevékenység (1,6%), a mérnöki és építészmérnöki tevékenység; műszaki vizsgálat, elemzés (1,3%), illetve a jogi, számviteli, adószakértői tevékenység; üzletviteli tanácsadás (1,2 %) területén.

Három terület kivételével a megfigyelt szolgáltatások hazai és az uniós árváltozása azonos irányú volt. A reklám, piackutatás esetében az árak 0,2%-kal mérséklődtek az Európai Unióban, míg Magyarországon 0,4%-kal emelkedtek. A rakománykezelés és a jogi, számviteli, adószakértői tevékenység; üzletviteli tanácsadás területén a hazai árak stagnáltak, uniós szinten ugyanakkor emelkedtek (1,8, illetve 1,2%). Négy szolgáltatás esetében a magyarországi áremelkedés mértéke meghaladta az uniós átlagét, a legnagyobb eltérés (5,4 százalékponttal nagyobb a magyarországi érték) a raktározás, tárolás terén figyelhető meg. Ezzel szemben hazánkban a távközlés díjai 1,9 százalékponttal nagyobb mértékben csökkentek, mint az Európai Unióban.

### „H” Szállítás, raktározás nemzetgazdasági ág

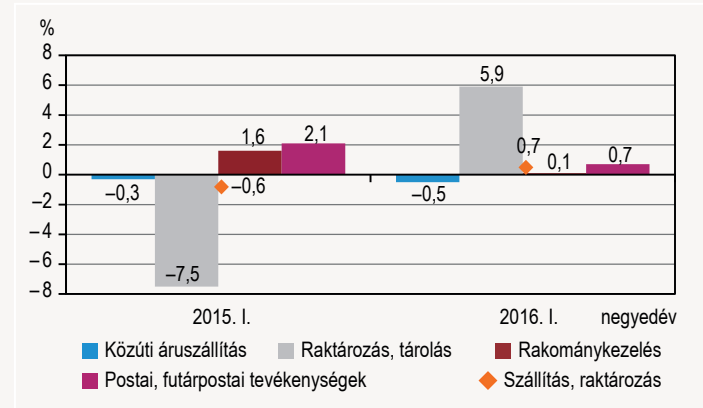
2015 azonos időszakához viszonyítva a szállítás, raktározás nemzetgazdasági ágban megfigyelt szolgáltatások kibocsátási árai együttesen 0,7%-kal emelkedtek **2016 I. negyedévében**, szemben az egy évvel korábbi, közel hasonló mértékű árcsökkenéssel (–0,6%).

Legnagyobb mértékben a raktározási, tárolási tevékenységek drágultak (5,9%), alapvetően a jogszabályi háttér változása, illetve a gáztározói piac sajátos működése miatt. Ezzel szemben egy évvel korábban markáns árcsökkenés (–7,5%) következett be a szabad földgáztárolói kapacitások aukciókon történő lekötésének következtében. A postai, futárpostai tevékenységek díjai – az egy évvel korábbinál lassabb ütemben – növekedtek (0,7%), míg a rakománykezelés gyakorlatilag nem változott (0,1%). A közúti áruszállítás árának mérséklődése (–0,5%) a gázolaj fogyasztói

árának 15%-os visszaesésével magyarázható, miközben a forint az euróval szemben 1,0%-kal gyengült.

2. ábra

### A szállítási, raktározási szolgáltatások kibocsátási árának változása (az előző év azonos időszakához képest)

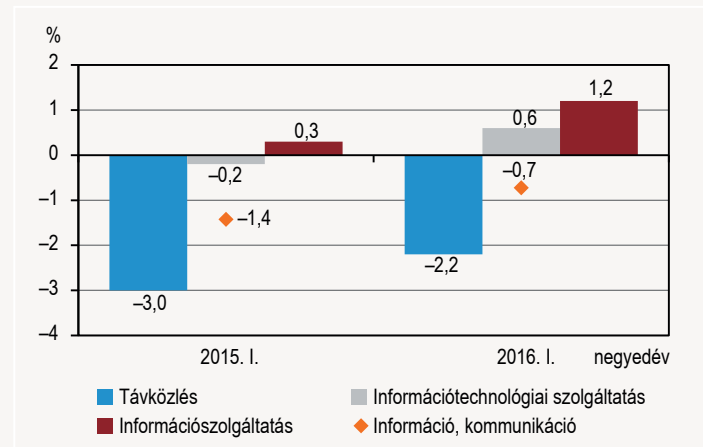


### „J” Információ, kommunikáció nemzetgazdasági ág

Az előző év azonos időszakához viszonyítva az információ, kommunikáció nemzetgazdasági ágban megfigyelt szolgáltatások árai 2016 I. negyedévében – az egy évvel korábbi 1,4%-os csökkenés után – átlagosan 0,7%-kal mérséklődtek. Ezen belül a távközlési szolgáltatások 2,2%-kal lettek olcsóbbak. Ennek egyik oka a távközlési piac folyamatos uniós szintű szabályozása – elsősorban a barangolási (roaming) díjak terén –, ami közvetlenül hat a díjak alakulására. Az informatikai tevékenységek díjai kissé emelkedtek: az információtechnológiai szolgáltatásokért 0,6, míg az információszoftárért 1,2%-kal kellett többet fizetni az egy évvel korábbihoz képest.

3. ábra

### Az információ, kommunikációs szolgáltatások kibocsátási árának változása (az előző év azonos időszakához képest)

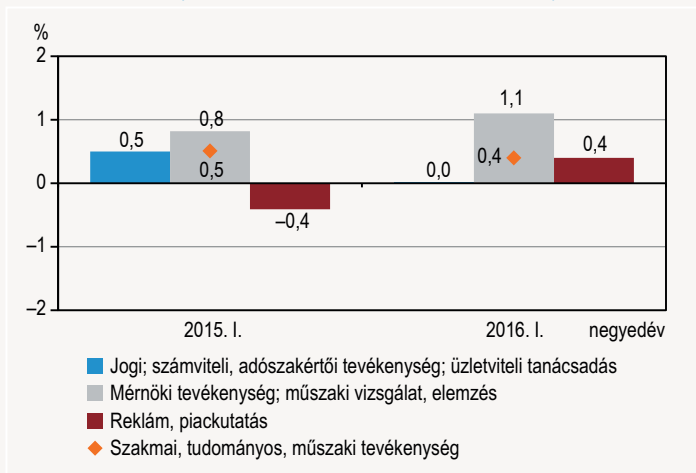


### „M” Szakmai, tudományos, műszaki tevékenység nemzetgazdasági ág

2015 azonos negyedévéhez viszonyítva a szakmai, tudományos, műszaki tevékenység nemzetgazdasági ágban megfigyelt szolgáltatási kibocsátási árak **2016 I. negyedévében** – az egy évvel korábbinál 0,1 százalékponttal lassabban – átlagosan 0,4%-kal emelkedtek. Ezen belül a jogi, számviteli, üzletviteli tanácsadási szolgáltatások díjai nem változtak, míg egy évvel korábban 0,5% volt a drágulás. A mérnöki és építészmérnöki tevékenység; műszaki vizsgálat, elemzés árai tovább emelkedtek (1,1%), 0,3 százalékponttal meghaladva az előző évit. A reklám, piackutatási tevékenységeknél az egy évvel korábbi 0,4%-os mérséklődéssel szemben 2016 I. negyedévében 0,4%-kal kellett többet fizetni.

4. ábra

**A szakmai, tudományos, műszaki tevékenységek átlagos árváltozása** (az előző év azonos időszakához képest)

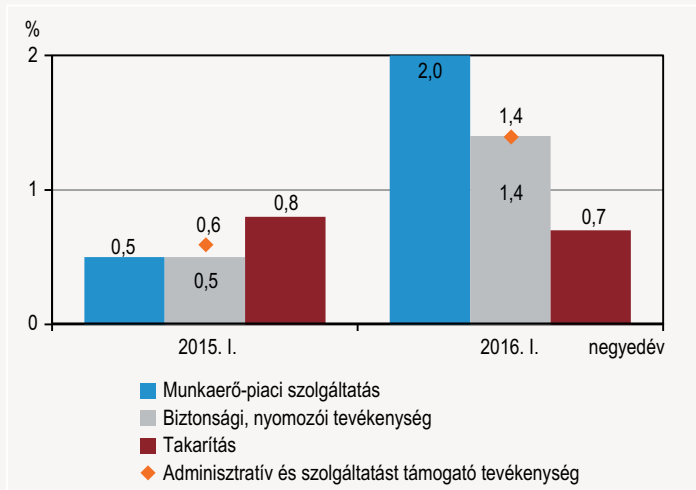


**„N” Adminisztratív és szolgáltatást támogató tevékenység nemzetgazdasági ág**

2015 azonos időszakához viszonyítva **2016 I. negyedévében** az adminisztratív és szolgáltatást támogató tevékenység nemzetgazdasági ágban megfigyelt szolgáltatások kibocsátási árai átlagosan 1,4%-kal emelkedtek, ennél nagyobb növekedés korábban 2012 II. negyedévében volt. A bekövetkezett árnövekedés alapvetően a minimálbér emelkedésével (5,7%), illetve a szerződések év eleji átárazásával magyarázható. A nemzetgazdasági ágon belül a munkaerő-piaci szolgáltatásokért 2,0, a biztonsági, nyomozói tevékenységekért – a nemzetgazdasági átlaggal megegyező mértékben – 1,4, a takarításért pedig 0,7%-kal kellett többet fizetni. Az első két terület szolgáltatásai gyorsuló ütemben drágultak, ugyanakkor a takarítási szolgáltatások áremelkedése 0,1 százalékponttal elmaradt az egy évvel korábbitól.

5. ábra

**Adminisztratív és szolgáltatást támogató tevékenységek kibocsátási árainak változása** (az előző év azonos időszakához képest)



**Módszertani megjegyzések**

**A szolgáltatási kibocsátási árak indexei (SPPI)**

A szolgáltatási kibocsátási árak indexeinek (services producer price indices – SPPI) előállítását az Európai Unió Tanácsa rövid távú statisztikákról szóló rendelete (STS-rendelet) írja elő meghatározott szolgáltatási tevékenységekre (lásd Függelék). A nemzeti fizetőeszközben számított SPPI-indexek a szolgáltatási ágazatokban nyújtott szolgáltatások átlagos árváltozását fejezik ki, és mind a belföldi, mind az exportárak alakulását tükrözik.

Az árstatisztikai megfigyelés – aminek eredményeként 14 szolgáltatáscsoport SPPI-indexét adjuk közre – négy nemzetgazdasági ágat érint.<sup>3</sup> 2013 I. negyedévéől<sup>4</sup> a teljes ügyfélkörnek nyújtott szolgáltatások (business to all – B–All) kibocsátásiár-indexeit közöljük. Adatvédelmi okokból a légi szállítás adatait külön nem ismertetjük, azonban a szállítás, raktározás nemzetgazdasági ág, illetve a megfigyelt szolgáltatások összesített átlagos árváltozásának számításánál azokat is figyelembe vettük.

**Függelék**

**A megfigyelésbe bevont szolgáltatási tevékenységek a TESZOR'15 besorolása szerint**

- 49.4 Közúti áruszállítás, költöztetés
- 50.1–50.2 Tengeri személy- és áruszállítás
- 51 Légi szállítás
- 52.1 Raktározás, tárolás
- 52.24 Rakománykezelés
- 53.1 Postai tevékenység
- 53.2 Egyéb postai, futárpostai tevékenység
- 61 Távközlés
- 62 Információtechnológiai szolgáltatás
- 63 Információs szolgáltatás
- 69–70.2 Jogi, számviteli, adószakértői tevékenység; üzletviteli tanácsadás
- 71 Mérnöki és építészmérnöki tevékenység; műszaki vizsgálat, elemzés
- 73 Reklám, piackutatás
- 78 Munkaerő-piaci szolgáltatás
- 80 Biztonsági, nyomozói tevékenység
- 81.2 Takarítás

<sup>3</sup> A TEÁOR'08 szerint: „H” Szállítás és raktározás; „J” Információ, kommunikáció; „M” Szakmai, tudományos, műszaki tevékenység; „N” Adminisztratív és szolgáltatást támogató tevékenység nemzetgazdasági ágakat.

<sup>4</sup> 2012-ben az STS-rendeletnek megfelelően az üzleti partnereknek nyújtott szolgáltatások (business to business – B–B) kibocsátásiár-indexeit közöltük. Ugyanakkor az Európai Unió Statisztikai Hivatalának (Eurostat) adatbázisában a teljes ügyfélkörnek nyújtott szolgáltatások (business to all – B–All) kibocsátásiár-indexei az alapértelmezettek. Módszertani fejlesztés eredményeként 2013 I. negyedévéől a B–All kibocsátásiár-indexeket elemezzük.

**További adatok, információk (linkek)**

[STADAT \(3.6.27 Megfigyelt szolgáltatási területek negyedéves kibocsátásiár-indexei a teljes ügyfélkörnek nyújtott szolgáltatások esetében \[B–All\]\)](#)

[STADAT \(3.6.28 Megfigyelt szolgáltatási területek negyedéves kibocsátásiár-indexei az üzleti partnereknek nyújtott szolgáltatások esetében \[B–B\]\)](#)

[Módszertan](#)

**Elérhetőségek:**

[kommunikacio@ksh.hu](mailto:kommunikacio@ksh.hu)

[Információs szolgálat](#)

Telefon: (+36-1) 345-6789

[www.ksh.hu](http://www.ksh.hu)