

Szolgáltatási kibocsátási árak, 2016. II. negyedév

Tartalom

Összegzés	1
Nemzetközi kitekintés	2
Szállítás, raktározás nemzetgazdasági ág	2
Információ, kommunikáció nemzetgazdasági ág	3
Szakmai, tudományos, műszaki tevékenység nemzetgazdasági ág	3
Adminisztratív és szolgáltatást támogató tevékenység nemzetgazdasági ág	4
Módszertani megjegyzések	4
Függelék	5

2016 II. negyedévében a szolgáltatási kibocsátási árak 0,7%-kal csökkentek az előző év azonos időszakához képest. A megfigyelt szolgáltatási területek többségében emelkedtek az árak, legnagyobb mértékben a raktározás, tárolás területén (2,8%). Ezzel szemben a távközlési díjak 2,4%-kal visszaestek. A megfigyelt szolgáltatások díjai 2016 I. félévében mérsékelten (0,2%-kal) csökkentek 2015 azonos időszakához képest. Legnagyobb mértékben szintén a raktározás, tárolás drágult (4,3%-kal), illetve a távközlési díjak csökkentek (2,3%-kal).

Összegzés

2016 II. negyedévében a szolgáltatási kibocsátási árak tíz területen nőttek, kettőnél csökkentek, illetve egy esetben gyakorlatilag nem változtak 2015 II. negyedévéhez képest. A távközlési szolgáltatásokért 2,4, a közúti áruszállítás, költöztetésért 0,4%-kal kellett kevesebbet fizetni. Legnagyobb mértékben a raktározás, tárolás díjai emelkedtek (2,8%), folytatva a 2015 II. negyedéve tartó dinamikus árnövekedést. A munkaerőpiaci szolgáltatások (ahol a legnagyobb súlyt a munkaerő-kölcsönzés jelenti) szintén 2% fölé volt az áremelkedés (2,3%), aminek hátterében a minimálbér 5,7%-os növekedése áll. A többi nyolc területen a szolgáltatási díjak emelkedése 0,2–1,5% közé esett. Legkevésbé a jogi, számviteli, adószakértői tevékenység; üzletviteli tanácsadás és leginkább a biztonsági, nyomozói tevékenység drágult.

2015 I. félévéhez képest **2016 I–II. negyedévében** a megfigyelt szolgáltatások átlagosan 0,2%-kal kerültek kevesebbe. 13 szolgáltatáscsoportból kettőnél árcsökkenés, kilencnél drágulás történt, kettő esetében lényegében stagnáltak az árak. Legnagyobb mértékben a távközlési

szolgáltatások díjai estek vissza (2,3%-kal). Jelentősen emelkedtek az árak a raktározás, tárolás, valamint a munkaerőpiaci szolgáltatások területén (4,3, illetve 2,3%-kal).

1. tábla

A megfigyelésbe bevont szolgáltatási területek jellemzői

(%)

Tevékenység	Szolgáltatási kibocsátási-ár-index, 2016. II. negyedév (2015. II. negyedév=100%)	Nettó árbevétel	Hozzáadott érték (tényező költségen)	Alkalmazottak száma (teljes munkaidősre átszámítva)	részese a nemzetgazdaság egészéből, 2014 ^{a)}
Közúti áruszállítás, költöztetés	99,6				
Raktározás, tárolás	102,8	3,3	4,7	4,9	
Rakománykezelés	100,3				
Postai, futárpostai tevékenység	101,2				
Távközlés	97,6	1,3	2,7	0,9	
Információtechnológiai szolgáltatás	100,9	1,3	2,8	2,2	
Információs szolgáltatás	101,0	0,3	0,5	0,4	
Jogi, számviteli, adószakértői tevékenység; üzletviteli tanácsadás	100,2	1,4	3,3	3,1	
Mérnöki és építészmérnöki tevékenység; műszaki vizsgálat, elemzés	101,0	0,8	1,5	1,4	
Reklám, piackutatás	99,9	0,6	0,5	0,5	
Munkaerőpiaci szolgáltatás	102,3	0,4	1,2	3,3	
Biztonsági, nyomozói tevékenység	101,5	0,4	0,4	0,9	
Takarítás	101,0	0,2	0,3	1,0	
Összesen	99,3	10,0	17,9	18,6	

a) Nem tartalmazza a mezőgazdaság, a pénzügyi szolgáltatások, a közigazgatás és a háztartások adatait.

2010-hez viszonyítva a megfigyelt szolgáltatási körre számított szolgáltatási kibocsátási-ár-indexek lassúbb növekedési pályát követnek az ipari-ár-indexekhez viszonyítva. A különbség 2016 II. negyedévében 1,4 százalékpont volt.

Nemzetközi kitekintés

Az Eurostat a tagországok árindeksi mellett, megfelelő lefedettség¹ esetén az egyes szolgáltatáscsoportok közösségi szintű árindeks-aggregátumait is közli. E kiadvány készítésekor² a vizsgált szolgáltatáscsoportok esetében 13 szolgáltatási terület uniós (EU-28) szintű átlagai álltak rendelkezésre az összevont árindekszen kívül.

2. tábla

Szolgáltatási kibocsátásiár-indexek az Európai Unióban és Magyarországon, 2016. II. negyedév
(előző év azonos negyedévéhez képest)

Tevékenység (TESZOR'08)	EU-28	Magyarország
Közúti áruszállítás, költöztetés	99,4	99,6
Raktározás, tárolás	100,2	102,8
Rakománykezelés	101,5	100,3
Postai, futárpostai tevékenység	101,6	101,2
Távközlés	99,1	97,6
Információtechnológiai szolgáltatás	100,5	100,9
Információszoftverteljesítés	100,7	101,0
Jogi, számviteli, adószakértői tevékenység; üzletviteli tanácsadás	100,9	100,2
Mérnöki és építészmérnöki tevékenység; műszaki vizsgálat, elemzés	101,3	101,0
Reklám, piacutatás	99,4	99,9
Munkaerő-piaci szolgáltatás	100,6	102,3
Biztonsági, nyomozói tevékenység	101,1	101,5
Takarítás	101,0	101,0
Összesen	99,7	99,3

2016 II. negyedévében az Európai Unióban a szolgáltatási árak együttesen 0,3, míg Magyarországon 0,7%-kal mérséklődtek 2015 azonos időszakához képest.

Az egyes szolgáltatási területek döntő többségében az uniós szintű átlagárak – a közúti áruszállítás, a távközlés, valamint a reklám, piacutatás kivételével (0,6, 0,9 és 0,6%-os csökkenés) – emelkedtek, 1%-ot meghaladó mértékben a rakománykezelés (1,5%), a postai, futárpostai tevékenység (1,6%), a mérnöki és építészmérnöki tevékenység; műszaki vizsgálat, elemzés (1,3%), illetve a biztonsági, nyomozói tevékenység (1,1%) esetében.

Valamennyi területen a megfigyelt szolgáltatások hazai és az uniós árváltozása azonos irányú volt. Hét szolgáltatáscsoportnál a magyarországi áremelkedés mértéke meghaladta az uniós átlagét, a legnagyobb mértékben (2,6 százalékponttal) a raktározás, tárolás területén. Ezzel szemben hazánkban a távközlési árak 1,5 százalékponttal nagyobb mértékben csökkentek, mint az Európai Unióban. Ugyanakkor közösségi szinten is a távközlési díjak mérséklődése volt a legjelentősebb. A takarítási szolgáltatásoknál azonos mértékű volt az uniós és a hazai árak emelkedése (1,0%).

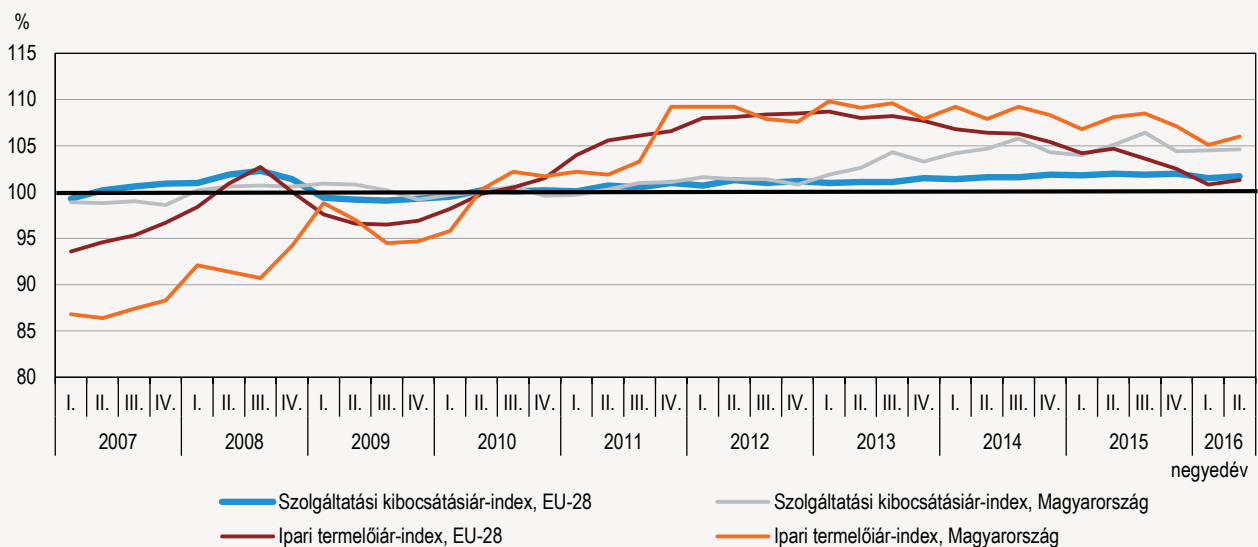
Szállítás, raktározás nemzetgazdasági ág

2016 II. negyedévében az előző év azonos negyedévéhez viszonyítva a szállítás, raktározás nemzetgazdasági ágban megfigyelt szolgáltatások kibocsátási árai együttesen 2,1%-kal csökkentek.

Legnagyobb mértékben a raktározási, tárolási tevékenységek drágultak (2,8%). A számottevő árváltozás alapvetően a gáztározókra vonatkozó jogszabályi háttér, illetve a gázpiacot jellemző – a tárolói kapacitásokra piaci körülmények közötti ajánlattételi – sajátosságokkal magyarázható. A postai, futárpostai tevékenységek és a rakománykezelés díjai szintén emelkedtek (1,2, illetve 0,3%). A közúti áruszállítás árainak mérséklődése tovább folytatódott (2016 II. negyedévben 0,4%-kal), ami a gázolaj fogyasztói árának 13%-os visszaesésével magyarázható, miközben a forint-euró árfolyam 2,4%-kal nőtt.

1. ábra

A szolgáltatási kibocsátásiár-index és az ipari termelőiár-index alakulása Magyarországon és az Európai Unióban (2010=100%)

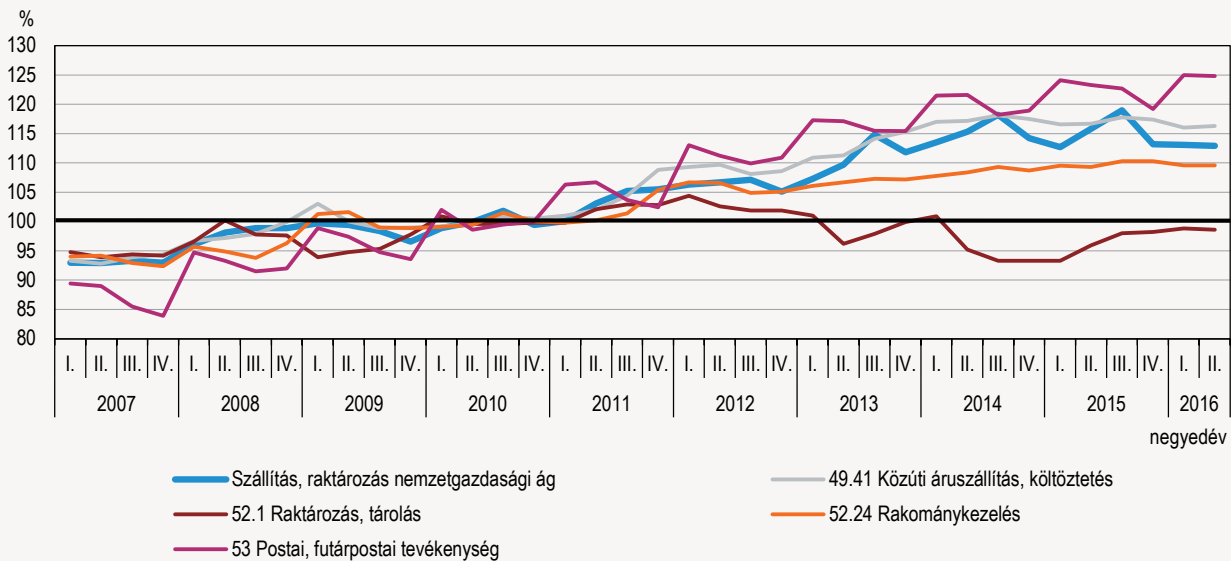


¹ Megfelelő lefedettség aránya: az adott szolgáltatási terület árbevételének legalább 60%-a.

² Számításainkat az Eurostat adatbázisában 2016. október 5-én rendelkezésre álló adatok alapján végeztük.

2. ábra

A szállítási, raktározási szolgáltatások kibocsátásiár-indexei (2010=100%)



Információ, kommunikáció nemzetgazdasági ág

Az előző év azonos időszakához viszonyítva az információ, kommunikáció nemzetgazdasági ágon belül megfigyelt szolgáltatások árai **2016 II. negyedévében** – az előző évihez képest lassúbb ütemben – átlagosan 0,7%-kal mérséklődtek. A nemzetgazdasági ágon belül a távközlési szolgáltatások 2,4%-kal lettek olcsóbbak. A távközlési szolgáltatási díjak folyamatos csökkenése alapvetően két okra vezethető vissza: egyrészt a korábbi beruházások megtérülésére, másrészt a piaci és technikai változások miatti uniós szintű szabályozásra, különösen a roaming-díjak terén.

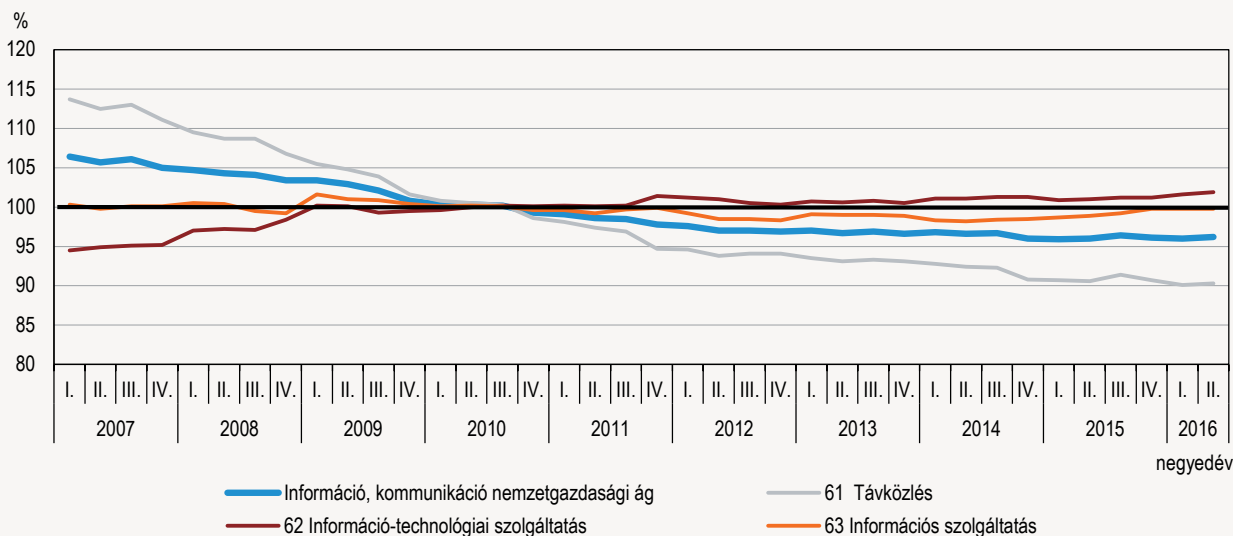
Az informatikai tevékenységek árai kissé emelkedtek: az információtechnológiai szolgáltatásokért 0,9, az információszolgáltatásokért 1,0%-kal kellett többet fizetni az egy évvel korábbihoz képest.

Szakmai, tudományos, műszaki tevékenység nemzetgazdasági ág

2016 II. negyedévében a nemzetgazdasági ágban megfigyelt szolgáltatási kibocsátási árak átlagosan 0,4%-kal emelkedtek 2015 azonos negyedévéhez képest. Ezen belül a jogi, számviteli, üzletviteli tanácsadási szol-

3. ábra

Az információ, kommunikációs szolgáltatások kibocsátásiár-indexei (2010=100%)



gáltatások díjai 0,2%-kal drágultak, ugyanúgy, mint egy évvel korábban. A mérnöki és építészmérnöki tevékenység; műszaki vizsgálat, elemzés árának több éve tartó emelkedése folytatódott, 2016 II. negyedévében az árak 1,0%-kal nőttek. A reklám, piackutatási tevékenységek árai gyakorlatilag nem változtak (-0,1%), míg egy évvel korábban 1,1%-kal kellett kevesebbet fizetni a szolgáltatásokért.

Adminisztratív és szolgáltatást támogató tevékenység nemzetgazdasági ág

2015 azonos időszakához viszonyítva **2016 II. negyedévében** a nemzetgazdasági ágban megfigyelt szolgáltatások kibocsátási árai átlagosan 1,7%-kal emelkedtek, ilyen mértékű növekedésre több mint négy éve nem volt példa. Ezen belül a munkaerőpiaci szolgáltatásokért 2,3, a

biztonsági, nyomozói tevékenységekért 1,5, a takarítási szolgáltatásokért pedig 1,0%-kal kellett többet fizetni. Az árak növekedésének hátterében alapvetően a minimálbér ideje, 5,7%-os emelkedése áll.

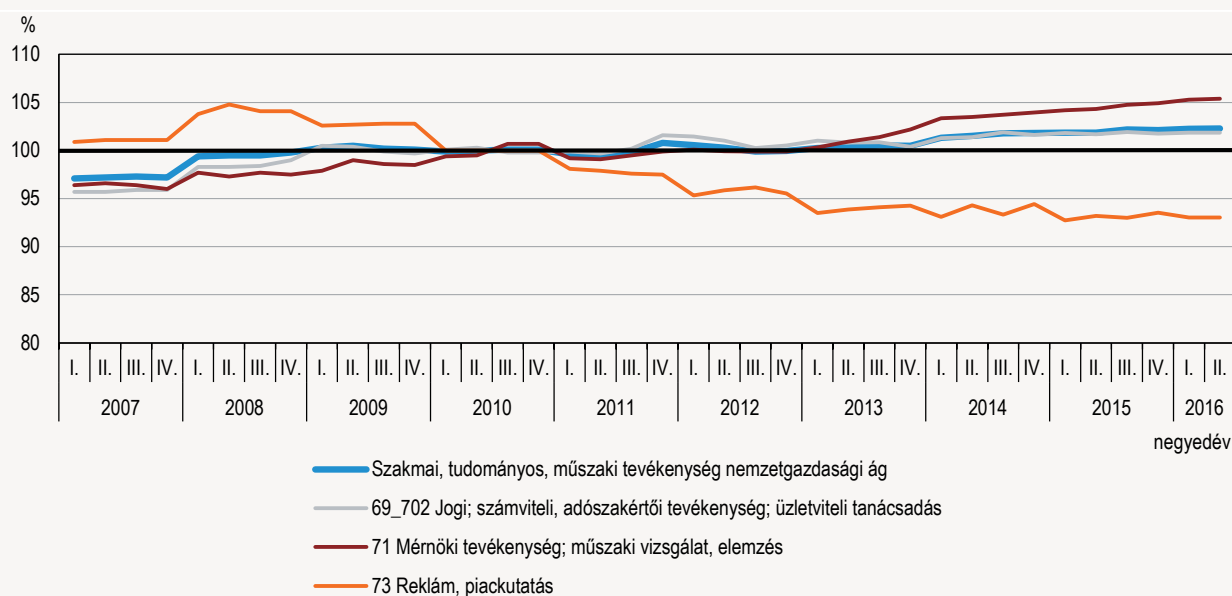
Módszertani megjegyzések

A szolgáltatási kibocsátási árak indexei (SPPI)

A szolgáltatási kibocsátási árak indexeinek (services producer price indices – SPPI) előállítását az Európai Unió Tanácsa rövid távú statisztikákról szóló rendelete (STS-rendelet) írja elő meghatározott szolgáltatási tevékenységekre (lásd Függelék). A nemzeti fizetőeszközben számított SPPI-indexek a szolgáltatási ágazatokban nyújtott szolgáltatások átlagos árváltozását fejezik ki, és mind a belföldi, mind az exportárak alakulását tükrözik. Az árstatisztikai megfigyelés – aminek eredményeként 14 szol-

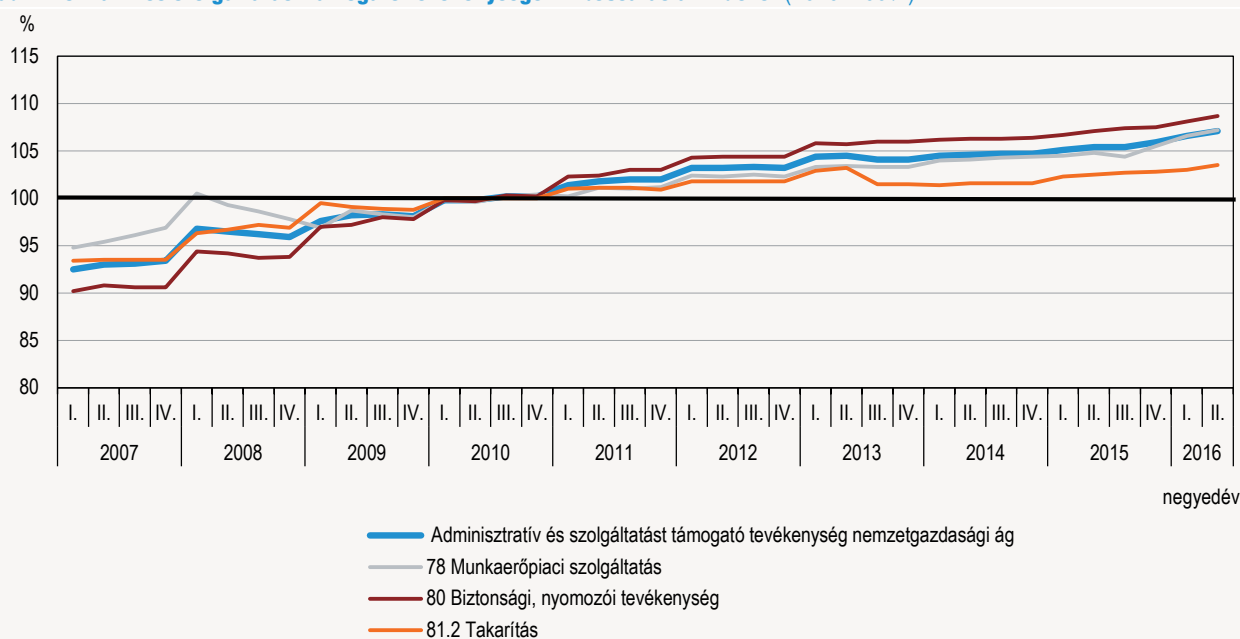
4. ábra

A szakmai, tudományos, műszaki tevékenységek kibocsátásiár-indexei (2010=100%)



5. ábra

Az adminisztratív és szolgáltatást támogató tevékenységek kibocsátásiár-indexei (2010=100%)



gálatáscsoport SPPI-indexét adjuk közre – négy nemzetgazdasági ágat érint.³ 2013 I. negyedévéől⁴ a teljes ügyfélkörnek nyújtott szolgáltatások (business to all – B–All) kibocsátásiár-indexeit közöljük. Adatvédelmi okokból a légi szállítás adatait külön nem ismertetjük, azonban a szállítás, raktározás nemzetgazdasági ág, illetve a megfigyelt szolgáltatások összesített átlagos árváltozásának számításánál azokat is figyelembe vettük.

Függelék

A megfigyelésbe bevont szolgáltatási tevékenységek a TESZOR'15 besorolása szerint

49.4	Közúti áruszállítás, költöztetés
50.1–50.2	Tengeri személy- és áruszállítás
51	Légi szállítás
52.1	Raktározás, tárolás
52.24	Rakománykezelés
53.1	Postai tevékenység
53.2	Egyéb postai, futárpostai tevékenység
61	Távközlés
62	Információtechnológiai szolgáltatás
63	Információs szolgáltatás
69–70.2	Jogi, számviteli, adószakértői tevékenység; üzletviteli tanácsadás
71	Mérnöki és építészmérnöki tevékenység; műszaki vizsgálat, elemzés
73	Reklám, piackutatás
78	Munkaerőpiaci szolgáltatás
80	Biztonsági, nyomozói tevékenység
81.2	Takarítás

³ A TEÁOR'08 szerint: „H” Szállítás és raktározás; „J” Információ, kommunikáció; „M” Szakmai, tudományos, műszaki tevékenység; „N” Adminisztratív és szolgáltatást támogató tevékenység nemzetgazdasági ágakat.

⁴ 2012-ben az STS-rendeletnek megfelelően az üzleti partnereknek nyújtott szolgáltatások (business to business – B–B) kibocsátásiár-indexeit közöltük. Ugyanakkor az Európai Unió Statisztikai Hivatalának (Eurostat) adatbázisában a teljes ügyfélkörnek nyújtott szolgáltatások (business to all – B–All) kibocsátásiár-indexei az alapértelmezettek. Módszertani fejlesztés eredményeként 2013 I. negyedévéől a B–All kibocsátásiár-indexeket elemezzük.

További adatok, információk (linkek)

[STADAT \(3.6.27 Megfigyelt szolgáltatási területek negyedéves kibocsátásiár-indexei a teljes ügyfélkörnek nyújtott szolgáltatások esetében \(B-All\)\)](#)

[STADAT \(3.6.28 Megfigyelt szolgáltatási területek negyedéves kibocsátásiár-indexei az üzleti partnereknek nyújtott szolgáltatások esetében \(B-B\)\)](#)

[Az Európai Unió adatbázisa Service producer prices \(SPPI\) \(sts_os_pp\) <http://ec.europa.eu/eurostat/data/database>](#)

[Módszertan](#)

Elérhetőségek:

kommunikacio@ksh.hu

[Lépjön velünk kapcsolatba!](#)

Telefon: (+36-1) 345-6789

www.ksh.hu