



## Szolgáltatási kibocsátási árak, 2016. IV. negyedév

### Tartalom

Összefoglalás .....	1
Kitekintés az Európai Unióra.....	2
Szállítás, raktározás nemzetgazdasági ág .....	2
Információ, kommunikáció nemzetgazdasági ág.....	3
Szakmai, tudományos, műszaki tevékenység nemzetgazdasági ág...4	
Adminisztratív és szolgáltatást támogató tevékenység nemzetgazdasági ág.....	5
Módszertani megjegyzések.....	5
Függelék.....	5

valamint a raktározás, tárolás területén az áremelkedés mértéke 2,8, illetve 2,1% volt.

1. tábla

### A megfigyelésbe bevont szolgáltatási területek jellemzői

(%)

Tevékenység	Szolgáltatási kibocsátási-ár-index, 2016. IV. negyedév (2015. IV. negyedév=100%)	Nettó árbevétel	Hozzáadott érték (tényező-költségen)	Alkalmazottak száma (teljes munkaidősre átszámítva)
Közúti áruszállítás, költöztetés	98,7	3,3	4,7	4,9
Raktározás, tárolás	99,8			
Rakománykezelés	98,9			
Postai, futárpostai tevékenység	103,2	1,3	2,7	0,9
Távközlés	97,2			
Információtechnológiai szolgáltatás	101,2	1,3	2,8	2,2
Információs szolgáltatás	100,2	0,3	0,5	0,4
Jogi, számviteli, adószakértői tevékenység; üzletviteli tanácsadás	100,1	1,4	3,3	3,1
Mérnöki és építészmérnöki tevékenység; műszaki vizsgálat, elemzés	100,3	0,8	1,5	1,4
Reklám, piackutatás	98,9	0,6	0,5	0,5
Munkaerőpiaci szolgáltatás	103,4	0,4	1,2	3,3
Biztonsági, nyomozói tevékenység	101,7	0,4	0,4	0,9
Takarítás	101,6	0,2	0,3	1,0
<b>Összesen</b>	<b>99,8</b>	<b>10,0</b>	<b>17,9</b>	<b>18,6</b>

a) Nem tartalmazza a mezőgazdaság, a pénzügyi szolgáltatások, a közigazgatás és a háztartások adatait.

2010-hez viszonyítva a megfigyelt szolgáltatási körre számított szolgáltatási kibocsátási-ár-indexek éveken át rendre elmaradtak az ipari-ár-indexek értékétől. 2013 óta azonban jellemzően csökkent a két mutató közötti különbség, ami 2016 III. negyedévében már elhanyagolható (0,1 százalékpont) volt. 2016 IV. negyedévében a szolgáltatási kibocsátási-ár-index 4,4, az ipari-ár-index 6,8%-kal haladta meg a 2010. évi átlagot, így a két mutató közötti eltérés (2,4 százalékponton) növekedett.

**2016 IV. negyedévében a szolgáltatási kibocsátási árak mérsékelten (0,2%-kal) csökkentek az előző év azonos időszakához képest. A megfigyelt szolgáltatási területek többségében emelkedtek az árak, legnagyobb mértékben a munkaerőpiaci szolgáltatás területén (3,4%). Ezzel szemben a távközlési díjak 2,8%-kal mérséklődtek.**

**2016-ban a megfigyelt szolgáltatások díjai 0,3%-kal lettek alacsonyabbak 2015-höz képest. Legnagyobb mértékben szintén a munkaerőpiaci szolgáltatások drágultak (2,8%-kal), illetve a távközlési díjak csökkentek (2,9%-kal).**

### Összefoglalás

**2016 IV. negyedévében** a szolgáltatási kibocsátási árak a megfigyelt területek többségénél nőttek, ennek ellenére átlagosan 0,2%-kal mérséklődtek az előző év azonos negyedévéhez képest. Ez a második legnagyobb súlyú képviselő (a nemzetgazdaság teljes árbevételéből 1,3, a hozzáadott értékéből 2,7%-kal részesedő) távközlési díjak 2,8%-os mérséklődésével, a szállítás, raktározás nemzetgazdasági ágba sorolt szolgáltatások, illetve a reklám, piackutatás árának csökkenésével magyarázható. A távközlési szolgáltatási díjak hosszú távú csökkenését a korábbi beruházások hatásai, valamint a piaci és technikai változások miatti uniós szabályozás, rövid távon a mobilinternet- és a roaming-díjak visszaesése okozza. A közúti áruszállítás, költöztetés; rakománykezelés, valamint a reklám, piackutatás terén nyújtott szolgáltatásokért 1,1–1,3%-kal kellett kevesebbet fizetni. Legkisebb mértékű árcsökkenés a raktározás, tárolás területén történt. Legnagyobb mértékben (3,4%) a munkaerőpiaci szolgáltatások (ahol a munkaerő-kölcsönzés dominál) drágultak, folytatva a 2016. III. negyedévben regisztrált, 3%-ot meghaladó áremelkedést. Ennek hátterében alapvetően a minimálbér 2016 elején bekövetkezett 5,7%-os növekedése áll. A postai, futárpostai tevékenység esetében az áremelkedés mértéke szintén 3% fölötti volt (3,2%). A többi területen a szolgáltatási díjak emelkedése 0,2–1,7% közé esett.

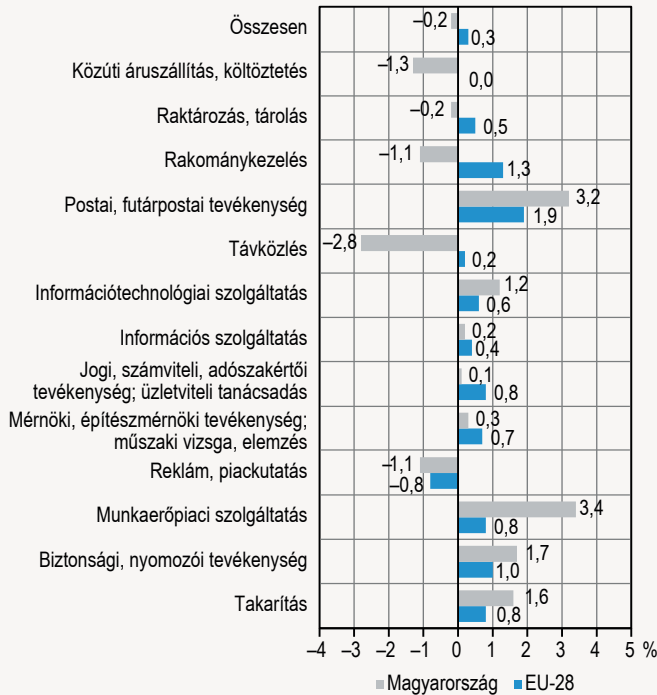
Az előző évhez képest **2016-ban** a megfigyelt szolgáltatások átlagosan 0,3%-kal kerültek kevesebbe. Legnagyobb mértékben (2,9%-kal) a távközlési szolgáltatások díjai estek vissza. A munkaerőpiaci szolgáltatások,

### Kitekintés az Európai Unióra<sup>1</sup>

2016 IV. negyedévében az Európai Unióban a szolgáltatási árak együttesen 0,3%-kal emelkedtek, míg Magyarországon 0,2%-kal mérséklődtek 2015 azonos időszakához képest.

1. ábra

### A szolgáltatási kibocsátási árak átlagos változása Magyarországon és az Európai Unióban, 2016. IV. negyedév (előző év azonos negyedévéhez képest)



Az uniós szintű átlagárak – a reklám, piackutatás kivételével – valamennyi szolgáltatási területen emelkedtek, legalább 1%-os mértékben a postai, futárpostai tevékenység (1,9%), a rakománykezelés (1,3%), valamint a biztonsági, nyomozói tevékenység (1,0%) esetében.

Négy terület kivételével (ahol a magyarországi árak csökkentek) a megfigyelt szolgáltatások hazai és uniós árváltozása azonos irányú volt. Öt szolgáltatáscsoportnál a magyarországi áremelkedés mértéke meghaladta az uniós átlagát, a legnagyobb mértékben (2,6 százalékponttal) a munkaerőpiaci szolgáltatás területén. Ezzel szemben hazánkban a reklám, piackutatás díjai 0,3 százalékponttal nagyobb mértékben csökkentek, mint az Európai Unióban. Ugyanakkor közösségi szinten a közúti áruszállítás esetében, míg Magyarországon a jogi, számviteli, adószakértői tevékenység; üzletviteli tanácsadás terén stagnáltak az árak.

### Szállítás, raktározás nemzetgazdasági ág

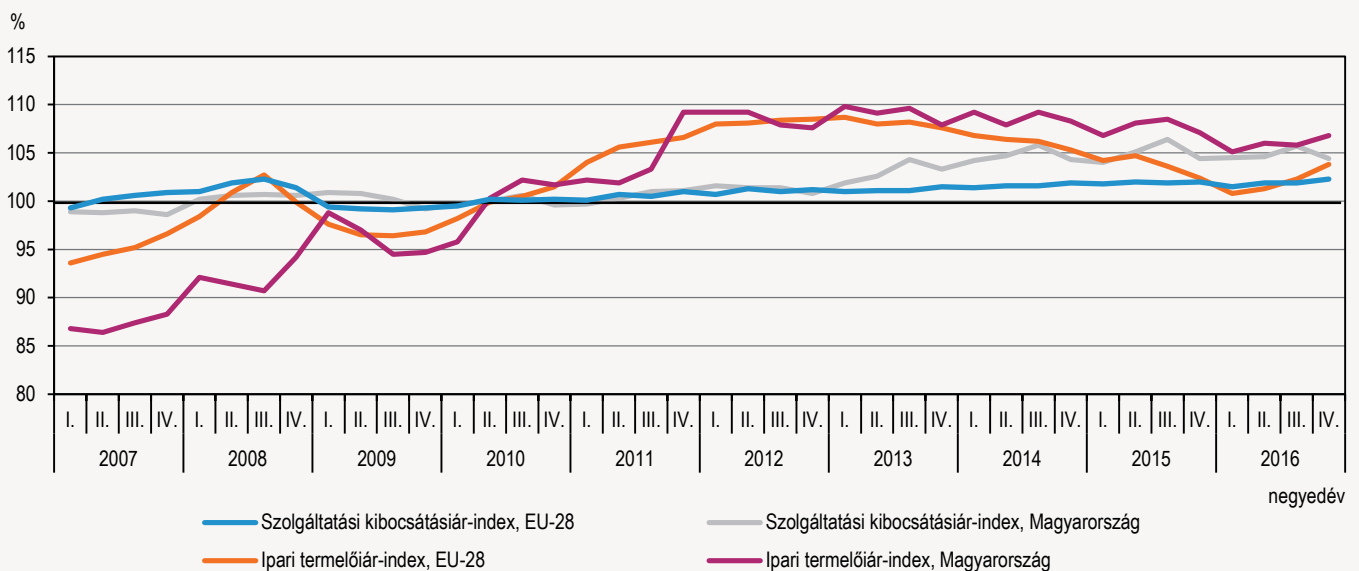
2016 IV. negyedévében a szállítás, raktározás nemzetgazdasági ágban megfigyelt szolgáltatások kibocsátási árai együttesen 0,5%-kal csökkentek az előző év azonos negyedévéhez képest. A nemzetgazdasági ágban megfigyelt szolgáltatások árbevétele 33%-kal<sup>2</sup> részesedett az összes megfigyelésbe bevont szolgáltatás árbevételéből.

Mialatt a postai, futárpostai tevékenységek díjai 3,2%-kal nőttek, addig a többi terület árai csökkentek. A legjelentősebb visszaesés a közúti áruszállításnál (1,3%) volt, folytatva a 2015 I. negyedéve óta tartó csökkenő tendenciát. A rakománykezelés 1,1%-kal lett olcsóbb. A raktározás és tárolás mindössze 0,2%-kal mérséklődött az egy évvel korábbi magas bázishoz képest (2015. IV. negyedévben a raktározás, tárolás szolgáltatásai átlagosan 5,3%-kal drágultak).

Az előző évhez viszonyítva 2016-ban a szállítás, raktározás nemzetgazdasági ágba sorolt szolgáltatásokért összességében 0,8%-kal kellett kevesebbet fizetni.

2. ábra

### A szolgáltatási kibocsátásiár-index és az ipari termelőiár-index alakulása Magyarországon és az Európai Unióban (2010=100%)

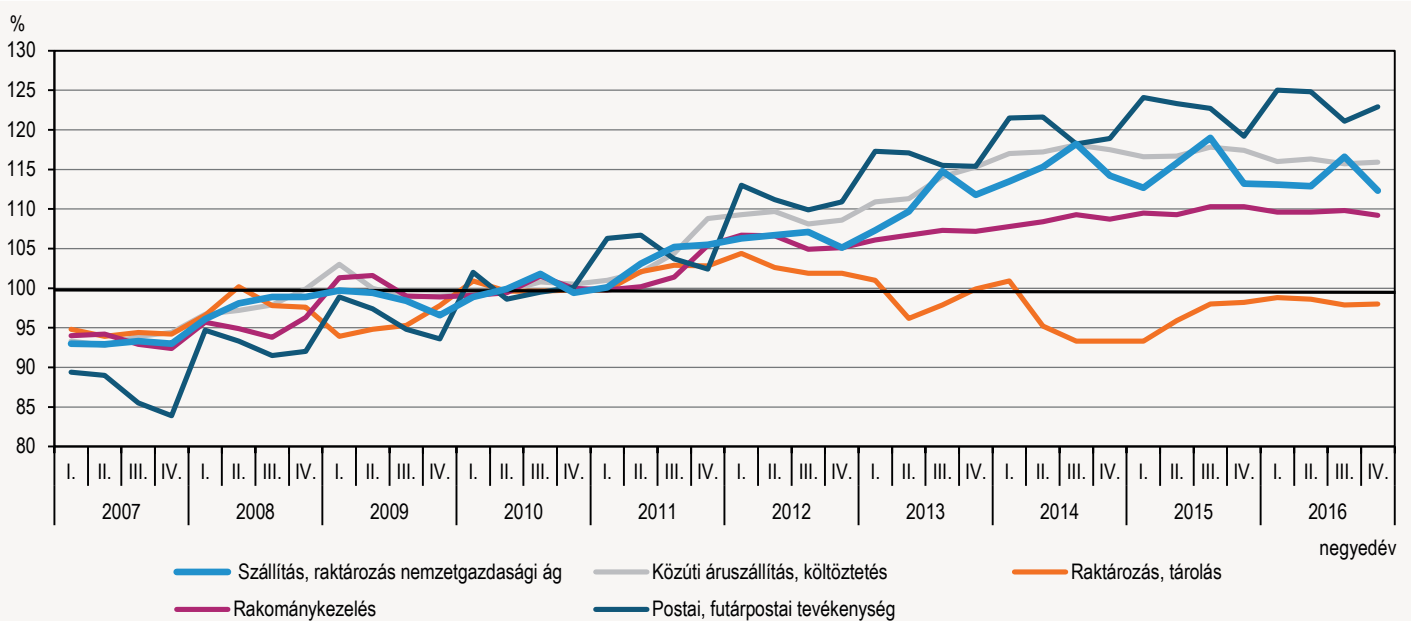


<sup>1</sup> Az Eurostat a tagországok árindexei mellett az egyes szolgáltatáscsoportok uniós szintű átlagát is közli abban az esetben, ha az árbevétel szempontjából az adott szolgáltatási terület lefedettség eléri a 60%-ot. Számításainkat az Eurostat adatbázisában 2017. április 5-én rendelkezésre álló adatok alapján végeztük.

<sup>2</sup> A szállítási, raktározási szolgáltatások nemzetgazdasági ág árindexe és az árbevétel arányának számításánál a légi szállítást is figyelembe vettük, azonban adatvédelmi okból az adatokat külön nem ismertettük.

3. ábra

**A szállítás, raktározás nemzetgazdasági ág szolgáltatási kibocsátásiár-indexei (2010=100%)**



Leginkább a közúti áruszállítás díjai csökkentek (1,0%), de valamelyest a rakománykezelés is olcsóbbá vált (0,3%). Ezzel szemben a postai, futárpostai tevékenységek árai 0,9, a raktározás, tárolás árai pedig 2,1%-kal emelkedtek. Az utóbbi terület áremelkedésének egyik oka a gáztárolói piac sajátos működése, a szabad földgáztárolói kapacitások aukciókon történő lekötése volt.

**Információ, kommunikáció nemzetgazdasági ág**

**2016 IV. negyedévében** az információ, kommunikáció nemzetgazdasági ágban megfigyelt szolgáltatások kibocsátási árai átlagosan 0,8%-kal mérséklődtek az előző év azonos negyedévéhez viszonyítva. A nemzetgazdasági ágban megfigyelt szolgáltatások árbevétele 29%-kal részesedett az összes megfigyelésbe bevont szolgáltatás árbevételeiből.

A távközlési díjak 1,5 százalékponttal gyorsabban, 2,8%-kal csökkentek a 2015 azonos negyedévihez képest. A díjak folyamatos csökkenését alapvetően az elmúlt években megvalósított beruházások, valamint az Európai Unió tagországait érintő jogszabályi változások okozták.

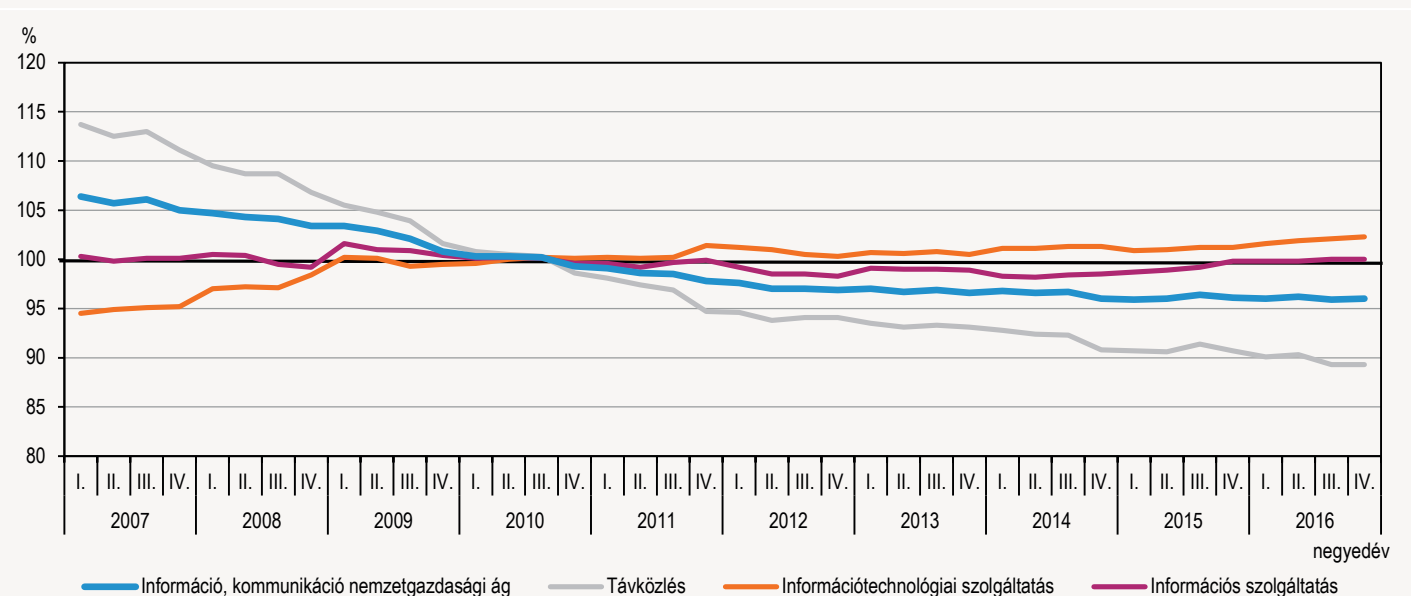
Az információs szolgáltatásokért közel ugyanannyit kellett fizetni (0,2%), mint egy évvel korábban. Ezzel szemben az információtechnológiai szolgáltatások díjai – folytatva a 2016 I. negyedévtől tartó áremelkedést – 1,2%-kal nőttek.

Az előző évhez viszonyítva **2016-ban** a nemzetgazdasági ágban megfigyelt szolgáltatási kibocsátási árak együttesen 0,9%-kal mérséklődtek.

Egyedül a távközlési szolgáltatási díjak csökkentek (2,9%), ugyanakkor az információtechnológiai és az információs tevékenységek drágultak, a szolgáltatásokért átlagosan 0,9, illetve 0,8%-kal kellett többet fizetni.

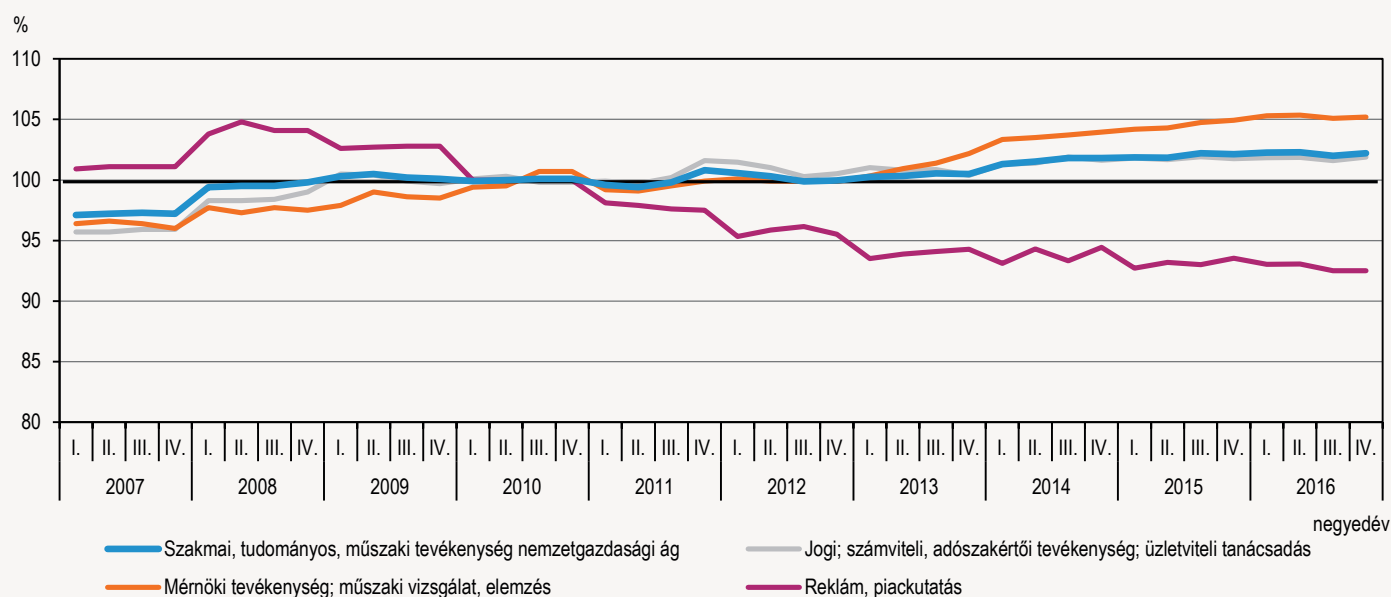
4. ábra

**Az információ, kommunikáció nemzetgazdasági ág szolgáltatási kibocsátásiár-indexei (2010=100%)**



5. ábra

### A szakmai, tudományos, műszaki tevékenység nemzetgazdasági ág kibocsátásiár-indexei (2010=100%)



**Szakmai, tudományos, műszaki tevékenység nemzetgazdasági ág 2016 IV. negyedévében** a nemzetgazdasági ágban megfigyelt szolgáltatási kibocsátási árak összességében nem változtak (0,1%) 2015 azonos negyedévéhez viszonyítva. A nemzetgazdasági ágban megfigyelt szolgáltatások árbevétele 29%-kal részesedett az összes, megfigyelésbe bevont szolgáltatás árbevételéből.

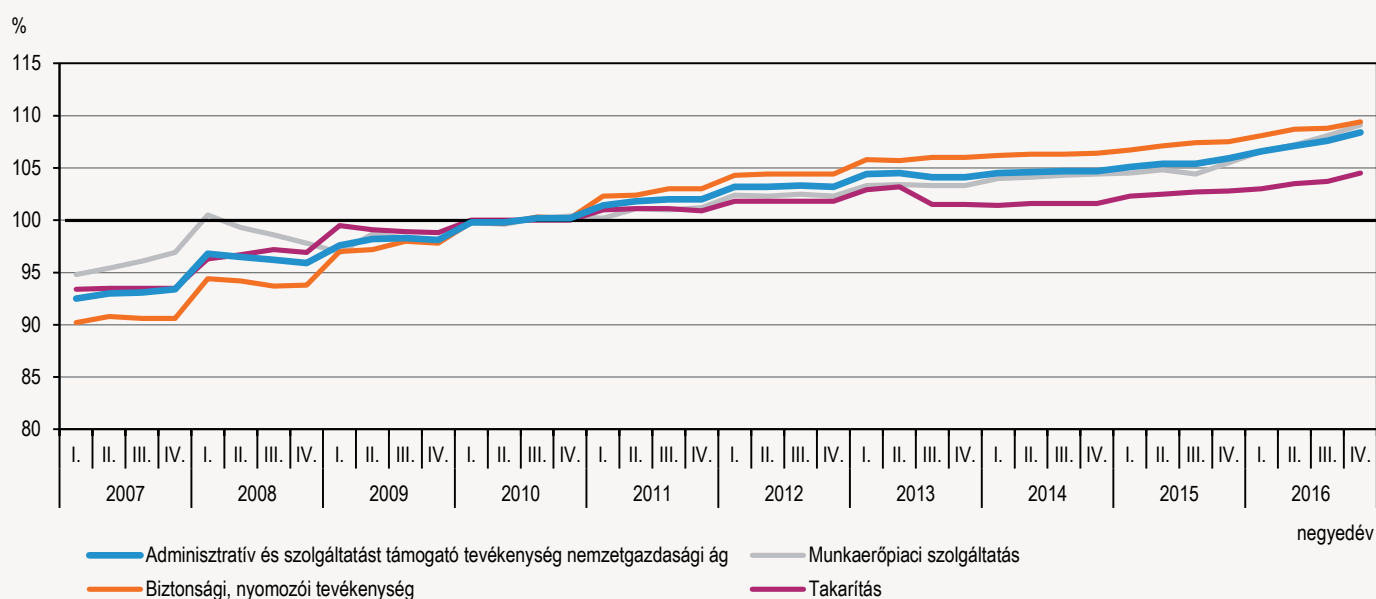
A nemzetgazdaságon belül a jogi, számviteli, üzletviteli tanácsadási szolgáltatások árai lényegében stagnáltak (0,1%), csakúgy, mint egy évvel korábban. A mérnöki és építészmérnöki tevékenység; műszaki vizsgálat, elemzés árai 0,3%-kal emelkedtek az előző év azonos időszakához képest,

míg egy évvel korábban 0,9% volt a növekedés. A reklám, piackutatási tevékenységek árai 1,1%-kal csökkentek, 0,2 százalékponttal gyorsabban a bázisidőszakéhoz képest.

Az előző évhez képest **2016-ban** a szakmai, tudományos, műszaki tevékenység nemzetgazdasági ágban átlagosan 0,2%-kal emelkedtek az árak. Ezen belül a jogi, számviteli, üzletviteli tanácsadási szolgáltatások díjai nem változtak. A mérnöki és építészmérnöki tevékenység, műszaki vizsgálat, elemzés – az év egészét jellemző áremelkedés mellett – 0,7%-kal drágult, míg a reklám, piackutatás esetében folytatódott a díjak csökkenése, a szolgáltatások átlagosan 0,4%-kal lettek olcsóbbak.

6. ábra

### Az adminisztratív és szolgáltatást támogató tevékenységek kibocsátásiár-indexei (2010=100%)



### Adminisztratív és szolgáltatást támogató tevékenység nemzetgazdasági ág

2015 azonos időszakához viszonyítva **2016 IV. negyedévében** a nemzetgazdasági ágban megfigyelt szolgáltatások kibocsátási árai átlagosan 2,4%-kal nőttek, ilyen mértékű növekedésre az elmúlt négy évben nem volt példa. A nemzetgazdasági ágban megfigyelt szolgáltatások árbevétele – a legkisebb mértékben – 9,4%-kal részesedett az összes, megfigyelésbe bevont szolgáltatás árbevételéből.

2016 IV. negyedévében is folytatódott a 2016 I. negyedéve óta tartó munkaerőpiaci szolgáltatások (ahol a legnagyobb súlyt a munkaerő-kölcsönzés jelenti) árainak dinamikus emelkedése (3,4%), ugyanakkor a biztonsági, nyomozói tevékenységekért 1,7, a takarítási szolgáltatásokért pedig 1,6%-kal kellett többet fizetni.

Az előző évhez képest **2016-ban** az adminisztratív és szolgáltatást támogató tevékenységek nemzetgazdasági ágban átlagosan 1,9%-kal nőttek az árak. Ilyen mértékű éves áremelkedést utoljára 2010-ben regisztráltak.

Legnagyobb mértékben a munkaerőpiaci szolgáltatások drágultak (2,8%), ami alapvetően a minimálbér 2016. év eleji 5,7%-os növekedésével magyarázható. Ugyanakkor 1%-ot meghaladó mértékű volt a takarítási szolgáltatások és a biztonsági, nyomozói tevékenységek áremelkedése is (1,1, illetve 1,4%).

### Módszertani megjegyzések

#### A szolgáltatási kibocsátási árak indexei (SPPI)

A szolgáltatási kibocsátási árak indexeinek (services producer price indices – SPPI) előállítását az Európai Unió Tanácsa rövid távú statisztikákról szóló rendelete (STS-rendelet) írja elő meghatározott szolgáltatási tevékenységekre (lásd Függelék). A nemzeti fizetőeszközben számított SPPI-indexek a szolgáltatási ágazatokban nyújtott szolgáltatások átlagos árváltozását fejezik ki, és mind a belföldi, mind az exportárak alakulását

tükrözik. Az árstatisztikai megfigyelés – aminek eredményeként 14 szolgáltatáscsoport SPPI-indexét adjuk közre – négy nemzetgazdasági ágat érint.<sup>3</sup> 2013 I. negyedévével<sup>4</sup> a teljes ügyfélkörnek nyújtott szolgáltatások (business to all – B–All) kibocsátásiár-indexeit közöljük. Adatvédelmi okokból a légi szállítás adatait külön nem ismertetjük, azonban a szállítás, raktározás nemzetgazdasági ág, illetve a megfigyelt szolgáltatások összesített átlagos árváltozásának számításánál azokat is figyelembe vettük.

### Függelék

#### A megfigyelésbe bevont szolgáltatási tevékenységek a TESZOR'15 besorolása szerint

49.4	Közúti áruszállítás, költöztetés
50.1–50.2	Tengeri személy- és áruszállítás
51	Légi szállítás
52.1	Raktározás, tárolás
52.24	Rakománykezelés
53.1	Postai tevékenység
53.2	Egyéb postai, futárpostai tevékenység
61	Távközlés
62	Információtechnológiai szolgáltatás
63	Információs szolgáltatás
69–70.2	Jogi, számviteli, adószakértői tevékenység; üzletviteli tanácsadás
71	Mérnöki és építészmérnöki tevékenység; műszaki vizsgálat, elemzés
73	Reklám, piackutatás
78	Munkaerőpiaci szolgáltatás
80	Biztonsági, nyomozói tevékenység
81.2	Takarítás

<sup>3</sup> A TEÁOR'08 szerint: „H” Szállítás és raktározás; „J” Információ, kommunikáció; „M” Szakmai, tudományos, műszaki tevékenység; „N” Adminisztratív és szolgáltatást támogató tevékenység nemzetgazdasági ágakat.

<sup>4</sup> 2012-ben az STS-rendeletnek megfelelően az üzleti partnereknek nyújtott szolgáltatások (business to business – B–B) kibocsátásiár-indexeit közöltük. Ugyanakkor az Európai Unió Statisztikai Hivatalának (Eurostat) adatbázisában a teljes ügyfélkörnek nyújtott szolgáltatások (business to all – B–All) kibocsátásiár-indexeit az alapértelmezettek. Módszertani fejlesztés eredményeként 2013 I. negyedévével a B–All kibocsátásiár-indexeket elemezzük.

#### További adatok, információk (linkek)

[STADAT \(3.6.27 Megfigyelt szolgáltatási területek negyedéves kibocsátásiár-indexei a teljes ügyfélkörnek nyújtott szolgáltatások esetében \(B-All\)\)](#)

[STADAT \(3.6.28 Megfigyelt szolgáltatási területek negyedéves kibocsátásiár-indexei az üzleti partnereknek nyújtott szolgáltatások esetében \(B-B\)\)](#)

[Az Európai Unió adatbázisa](#)  
[Service producer prices \(SPPI\) \(sts\\_os\\_pp\)](#)  
<http://ec.europa.eu/eurostat/data/database>

#### Módszertan

#### Elérhetőségek:

[kommunikacio@ksh.hu](mailto:kommunikacio@ksh.hu)  
[Lépjen velünk kapcsolatba!](#)  
 Telefon: (+36-1) 345-6789  
[www.ksh.hu](http://www.ksh.hu)