

Szolgáltatási kibocsátási árak, 2017. II. negyedév

Tartalom

Összefoglalás	1
Nemzetközi kitekintés	2
Szállítás, raktározás nemzetgazdasági ág	3
Információ, kommunikáció nemzetgazdasági ág	3
Szakmai, tudományos, műszaki tevékenység nemzetgazdasági ág.....	3
Adminisztratív és szolgáltatást támogató tevékenység nemzetgazdasági ág.....	4
Módszertani megjegyzések.....	4
Függelék.....	4

2017 II. negyedévében a szolgáltatási kibocsátási árak együttesen 0,7%-kal emelkedtek az előző év azonos időszakához képest. A megfigyelt területek közül mindössze a távközlési és a rakománykezelési díjak csökkentek. A legnagyobb mértékben (5,8%) a postai, futárpostai, valamint a biztonsági, nyomozói tevékenységek, illetve a munkaerőpiaci szolgáltatások drágultak.

A megfigyelt szolgáltatások díjai 2017 első félévében mérsékelten (0,3%-kal) növekedtek 2016 azonos időszakához viszonyítva. Ezen belül szintén a postai, futárpostai tevékenységek drágultak (5,1%-kal), illetve a távközlési díjak csökkentek (4,2%-kal) a legnagyobb mértékben.

Összefoglalás

2017 II. negyedévében megfigyelt szolgáltatási területeken a szolgáltatási kibocsátási árak együttesen 0,7%-kal emelkedtek az előző év azonos negyedévéhez képest. Ezen belül a második legnagyobb súlyt képviselő (a nemzetgazdaság teljes árbevételéből 1,2, a hozzáadott értékéből 2,4%-kal részesedő) távközlési díjak 4,6%-kal estek vissza, illetve a rakománykezelés árai 0,2%-kal mérséklődtek. A távközlési szolgáltatási díjak hosszú távú csökkenését a korábbi beruházások hatásai, továbbá a piaci és technikai változások miatti uniós szabályozás változása, rövid távon a mobilinternet- és a roamingdíjak visszaesése okozza. Az uniós roaming-szabályozás értelmében 2017. június 15-től kezdődően a felhasználók külföldi utazásaik során a belföldivel azonos árakon és azonos feltételekkel vehetik igénybe a mobilszolgáltatásokat.

5%-ot meghaladó áremelkedés a postai, futárpostai, valamint a biztonsági, nyomozói tevékenységek terén történt (5,8, illetve 5,2%), a munkaerőpiaci szolgáltatások 4,5, míg a takarítási szolgáltatások 2,7%-kal drágultak. Az árváltozás hátterében alapvetően a minimálbér jelentős, 2017 elején bekövetkezett 15%-os növekedése áll. A többi területen a szolgáltatási díjak emelkedése 0,4–1,7% közé esett.

1. tábla

A megfigyelésbe bevont szolgáltatási területek jellemzői

(%)

Tevékenység	Szolgáltatási kibocsátási-ár-index, 2017. II. negyedév (2016. II. negyed-év=100,0)	Nettó árbevétel	Hozzáadott érték (tényező-költségen)	Alkalmazottak száma (teljes munkaidősre átszámítva)
Közúti áruszállítás, költöztetés	100,4	} 2,9	4,6	4,5
Raktározás, tárolás	101,7			
Rakománykezelés	99,8			
Postai, futárpostai tevékenység	105,8			
Távközlés	95,4	1,2	2,4	0,8
Információtechnológiai szolgáltatás	101,3	1,4	2,9	2,1
Információs szolgáltatás	101,2	0,2	0,4	0,3
Jogi, számviteli, adószakértői tevékenység; üzletviteli tanácsadás	100,6	1,5	3,2	3,0
Mérnöki és építészmérnöki tevékenység; műszaki vizsgálat, elemzés	101,7	0,9	1,5	1,4
Reklám, piackutatás	100,9	0,5	0,5	0,4
Munkaerőpiaci szolgáltatás	104,5	0,4	1,3	3,2
Biztonsági, nyomozói tevékenység	105,2	0,4	0,4	0,8
Takarítás	102,7	0,2	0,4	0,9
Összesen	100,7	9,6	17,5	17,4

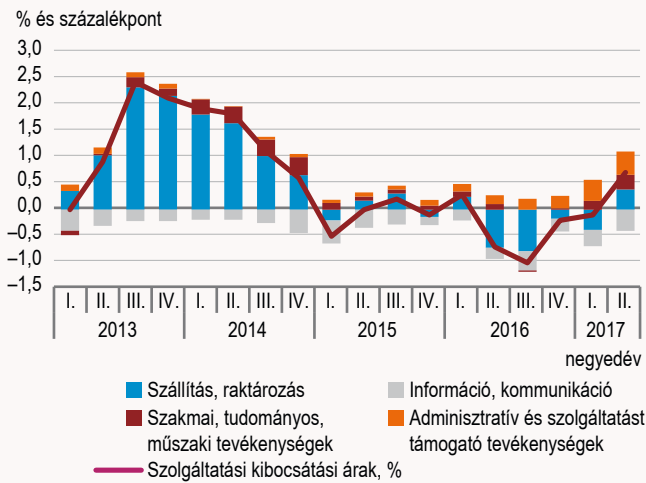
^{a)} Nem tartalmazza a mezőgazdaság, a pénzügyi szolgáltatások, a közigazgatás és a háztartási tevékenységek adatait.

Az egyes tevékenységek súlyarányait is figyelme véve, a szolgáltatási kibocsátási árak 2017. II. negyedévi 0,7%-os emelkedéséhez a szállítás-raktározás 0,4, a szakmai tudományos, műszaki tevékenységek 0,3, valamint az adminisztratív és szolgáltatást támogató tevékenységek 0,4 százalékponttal járultak hozzá, míg az információ, kommunikáció 0,4 százalékponttal mérsékelte a növekedést.

1. ábra

A nemzetgazdasági ágak hozzájárulása a szolgáltatási kibocsátási árak változásához

(az előző év azonos negyedévéhez viszonyítva)



2016 I. félévéhez képest **2017 I-II. negyedévében** a megfigyelt szolgáltatások átlagosan 0,3 %-kal kerültek többre. Egyedül a távközlési szolgáltatások díjai estek vissza (4,2%-kal). Jelentősen emelkedtek az árak a postai, futárpostai, a biztonsági, nyomozói tevékenységek, valamint a munkaerőpiaci szolgáltatások terén (5,1; 4,8 és 4,2%-kal).

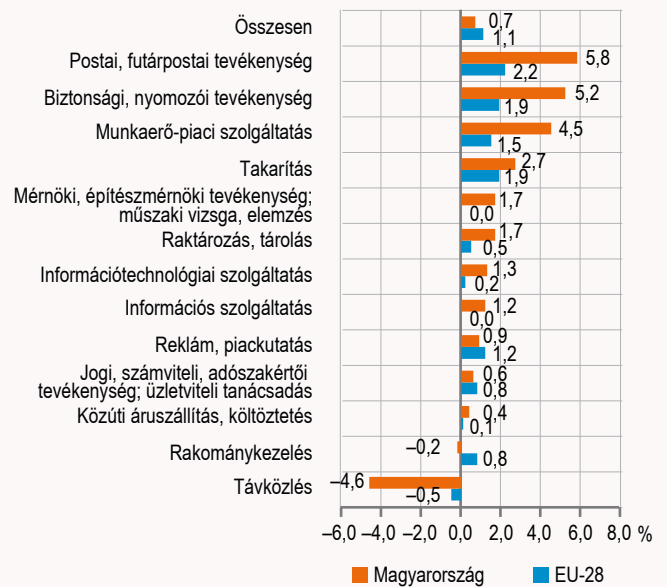
2010-től a megfigyelésbe bevont területek szolgáltatási kibocsátásiár-indexei Magyarországon – 2010. évi bázishoz viszonyítva – valamennyi negyedévben elmaradtak az ipariár-indexekétől. 2017 II. negyedévében a szolgáltatási kibocsátásiár-index értéke 5,8, az ipariár-indexé 9,0%-kal haladta meg a 2010. évi átlagot, így a két mutató közti eltérés 3,2 százalékpont volt.

Nemzetközi kitekintés

2017 II. negyedévében az Európai Unióban¹ a szolgáltatási árak együttesen 1,1, míg Magyarországon 0,7%-kal emelkedtek 2016 azonos időszakához képest. Az uniós szintű átlagárak a távközlés (0,5%-os csökkenés), valamint a közúti áruszállítás, költöztetés, az információs szolgáltatás és a mérnöki, építészmérnöki tevékenység; műszaki vizsgálat, elemzés kivételével (ahol stagnálás volt) valamennyi szolgáltatási területen emelkedtek. Legalább 1%-os drágulás a postai, futárpostai tevékenység (2,2%), a reklám, piackutatás (1,2%), a munkaerőpiaci szolgáltatás (1,5%), a biztonsági, nyomozói tevékenység és a takarítás (egyaránt 1,9%) esetében történt.

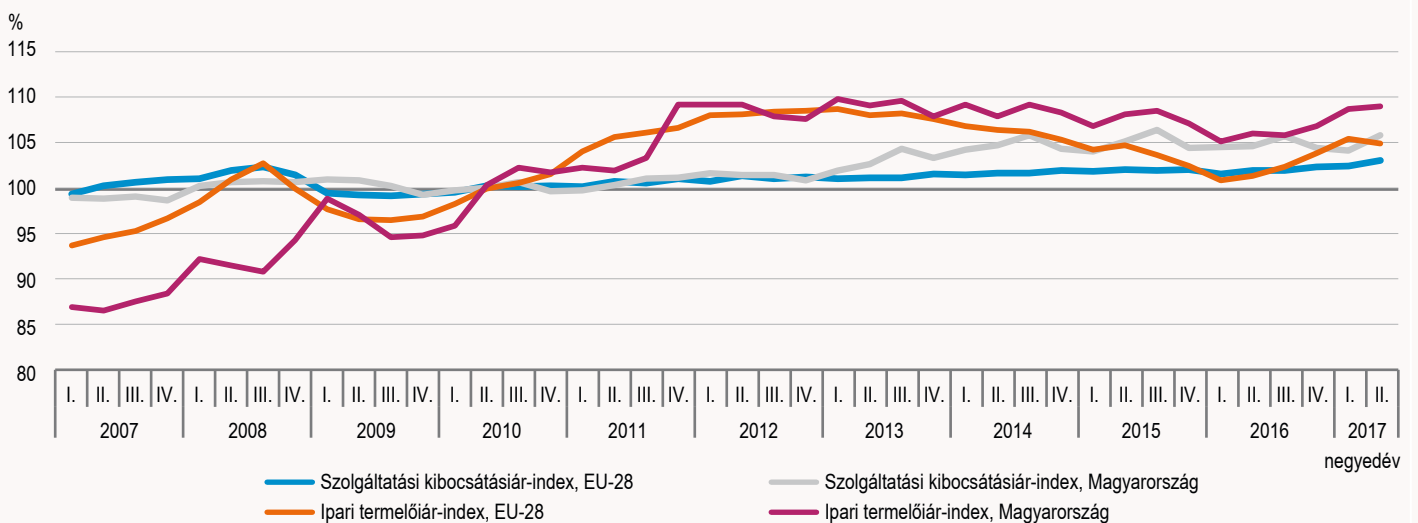
3. ábra

A szolgáltatási kibocsátási árak átlagos változása Magyarországon és az Európai Unióban, 2017. II. negyedév (az előző év azonos negyedévéhez viszonyítva)



2. ábra

A szolgáltatási kibocsátásiár-index és az ipari termelőiár-index alakulása Magyarországon és az Európai Unióban (2010=100)



¹ Az Eurostat a tagországok árindexei mellett az egyes szolgáltatáscsoportok uniós szintű átlagát is közli abban az esetben, ha az árbevétel szempontjából az adott szolgáltatási terület lefedettségé eléri a 60%-ot. Számításainkat az Eurostat adatbázisában 2017. október 4-én rendelkezésre álló adatok alapján végeztük.

A megfigyelt szolgáltatások többségében a hazai és uniós árváltozás azonos irányú volt. Míg hazánkban a rakománykezelés díjai 0,2%-kal csökkentek, az Európai Unióban 0,8%-os áremelkedést regisztráltak. Miközben a közúti áruszállítás, költöztetés (0,4%), az információs szolgáltatások (1,2%), valamint a mérnöki, építészmérnöki tevékenység; műszaki vizsgálat, elemzés (1,7%) hazánkban drágább lett, uniós szinten stagnáltak az árak. Hat szolgáltatáscsoportnál a magyarországi áremelkedés mértéke meghaladta az uniós átlagét, a legnagyobb mértékben (3,6 százalékponttal) a postai, futárpostai tevékenység területén. Ugyanakkor a távközlési díjak 4,1 százalékponttal gyorsabb ütemben csökkentek Magyarországon, mint közösségi szinten.

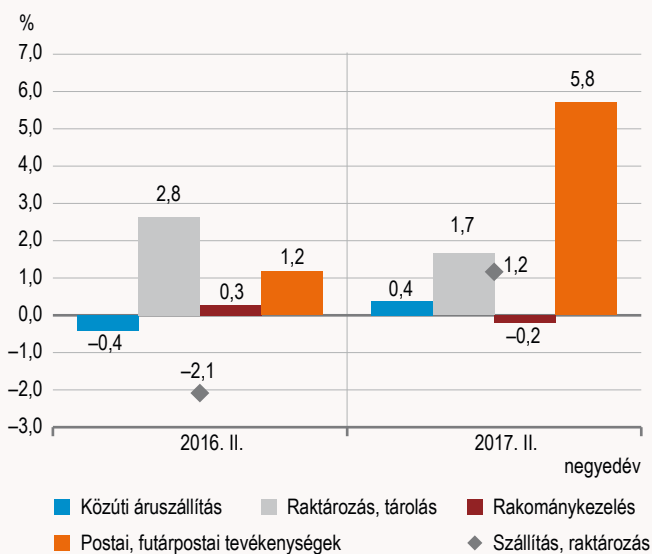
Szállítás, raktározás nemzetgazdasági ág²

2017 II. negyedévében az előző év azonos negyedévéhez viszonyítva a szállítás, raktározás területén megfigyelt szolgáltatások kibocsátási árai együttesen 1,2%-kal nőttek. E szolgáltatások árbevétele 30,2%-kal részesedett az összes megfigyelésbe bevont szolgáltatás árbevételéből.

Jelentősebb árnövekedés a postai, futárpostai tevékenységek területén történt (5,8%). Ilyen mértékű drágulásra legutóbb 2012 III. negyedévében került sor. A közúti áruszállítási díjak növekedése nem érte el az 1%-ot (0,4%), míg a raktározási, tárolási szolgáltatásokért 1,7%-kal kellett többet fizetni. A rakománykezelés 0,2%-kal lett olcsóbb az egy évvel korábbihoz képest.

4. ábra

A szállítási, raktározási szolgáltatások kibocsátási árának változása (az előző év azonos időszakához viszonyítva)



2016 első félévéhez képest **2017 I–II. negyedévében** a szállítás, raktározás árai nem változtak. A szolgáltatások többsége drágult, leginkább a postai, futárpostai tevékenységek (5,1%-kal), ugyanakkor a repülőjegyek jelentősen csökkentek.

Információ, kommunikáció nemzetgazdasági ág

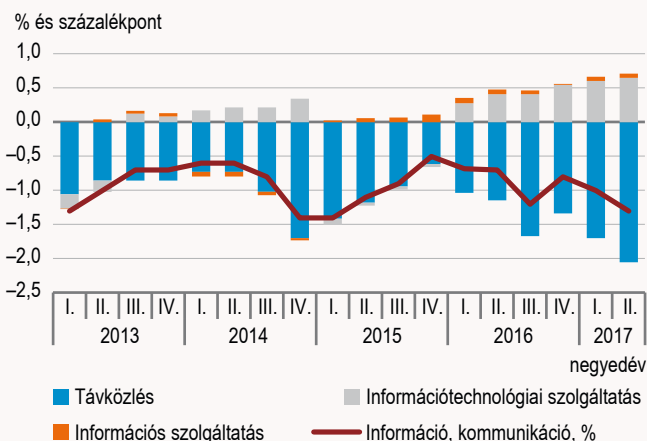
2017 II. negyedévében az információ, kommunikáció területén megfigyelt szolgáltatások kibocsátási árai együttesen 1,3%-kal mérséklődtek az előző év azonos negyedévéhez viszonyítva. E szolgáltatások árbevétele 29,9%-kal részesedett az összes megfigyelésbe bevont szolgáltatás árbevételéből.

A távközlési díjak 2,2 százalékponttal gyorsabban, 4,6%-kal csökkentek a 2016 azonos negyedévihez képest. A díjak folyamatos csökkenését alapvetően az elmúlt években megvalósított beruházások, valamint az Európai Unió tagországait érintő jogszabályi változások okozzák. A roaming szabályozásra tekintettel az előfizetők 2017. június 15-től kezdődően alapesetben a belföldivel azonos árakon és azonos feltételekkel vehetik igénybe a szolgáltatásokat (hang, adat, SMS, MMS) az Európai Unió és az 1-es roamingzóna egyéb országain (például Andorra, Kanári-szigetek, Liechtenstein, Norvégia) belüli utazásaik során. Ugyanakkor az informatikai tevékenységek számottevően drágultak: az információtechnológiai szolgáltatásokért közel ugyanannyival kellett többet fizetni, mint az információs szolgáltatásokért (1,3, illetve 1,2%) az egy évvel korábbi díjakhoz képest.

Az információ, kommunikáció árának 2017. II. negyedévi 1,3%-os csökkenést leginkább a távközlés okozta (2,1 százalékponttal), míg az információtechnológiai szolgáltatások 0,7, az információs szolgáltatások 0,1 százalékponttal mérsékeltek a csökkenést.

5. ábra

Hozzájárulás az információ, kommunikációs szolgáltatások kibocsátásiár-indexének változásához (az előző év azonos negyedévéhez viszonyítva)



2016 első félévéhez képest **2017 I–II. negyedévében** az információ, kommunikációs szolgáltatások kibocsátási árai együttesen 1,2%-kal csökkentek. Ehhez a távközlési díjak csökkenése (4,2%) jelentős mértékben járult hozzá. Ugyanakkor, az információtechnológiai tevékenységek átlagosan 1,3%-kal, az információs szolgáltatások pedig 1,2%-kal drágultak.

Szakmai, tudományos, műszaki tevékenység nemzetgazdasági ág

2017 II. negyedévében a szakmai, tudományos, műszaki tevékenységek körében megfigyelt szolgáltatási kibocsátási árak összességében 1,0%-kal nőttek 2016 azonos negyedévéhez viszonyítva. E szolgáltatások árbevétele 30,2%-kal részesedett az összes, megfigyelésbe bevont szolgáltatás árbevételéből.

A szolgáltatások 2017 II. negyedévében mindegyik megfigyelt területen kissé drágultak. A jogi, számviteli, üzletviteli tanácsadási szolgáltatások árai 0,6%-kal emelkedtek, míg egy évvel korábban 0,2%-os növekedés volt.

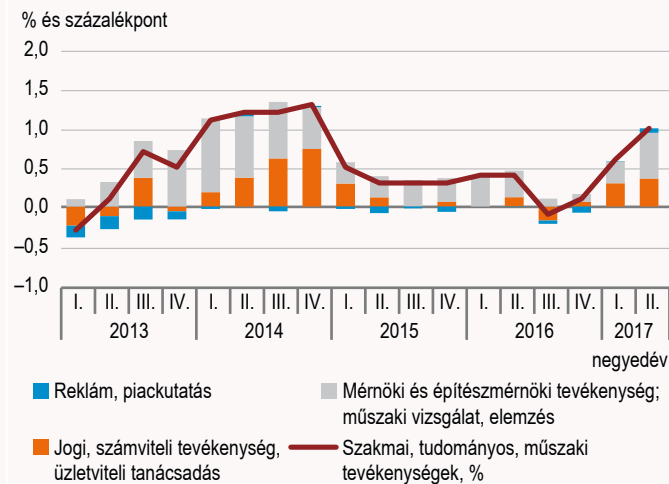
A mérnöki és építészmérnöki tevékenység; műszaki vizsgálat, elemzés díjai jelentősen (1,7%-kal) nőttek, folytatva a több éve tartó áremelkedést, 0,7 százalékponttal meghaladva az előző év azonos időszakit. A reklám, piackutatási tevékenységek árai 0,9%-kal nőttek, míg egy évvel korábban gyakorlatilag stagnáltak (-0,1%).

² A szállítási, raktározási szolgáltatások nemzetgazdasági ág árindexe és az árbevétel arányának számításánál a légi szállítást is figyelembe vettük, azonban adatvédelmi okból az adatokat külön nem ismertettük.

A súlyarányokat is figyelembe véve, az árak együttes 1,0%-os emelkedéséhez a jogi, számviteli, üzletviteli tanácsadás 0,4 százalékponttal, a mérnöki és építészmérnöki tevékenységek 0,6 százalékponttal, a reklám, piackutatási tevékenységek 0,1 százalékponttal járultak hozzá.

6. ábra

Hozzájárulás a szakmai, tudományos, műszaki tevékenységek kibocsátásiár-indexének változásához (az előző év azonos negyedévéhez viszonyítva)



2016 első félévéhez képest **2017 I–II. negyedévében** a szakmai, tudományos, műszaki tevékenységek árainak 0,8%-os emelkedését a mérnöki és építészmérnöki tevékenységek 1,2, valamint a jogi, számviteli, üzletviteli tanácsadási, és a reklám, piackutatási szolgáltatások 0,5-0,5%-os drágulása eredményezte.

Adminisztratív és szolgáltatást támogató tevékenység nemzetgazdasági ág

2016 azonos időszakához viszonyítva 2017 II. negyedévében az adminisztratív és szolgáltatást támogató tevékenységek kibocsátási árai átlagosan 4,3%-kal emelkedtek, 2,6 százalékponttal meghaladva az egy évvel korábbit. E szolgáltatások árbevétele 9,7%-kal részesedett az összes, megfigyelésbe bevont szolgáltatás árbevételéből.

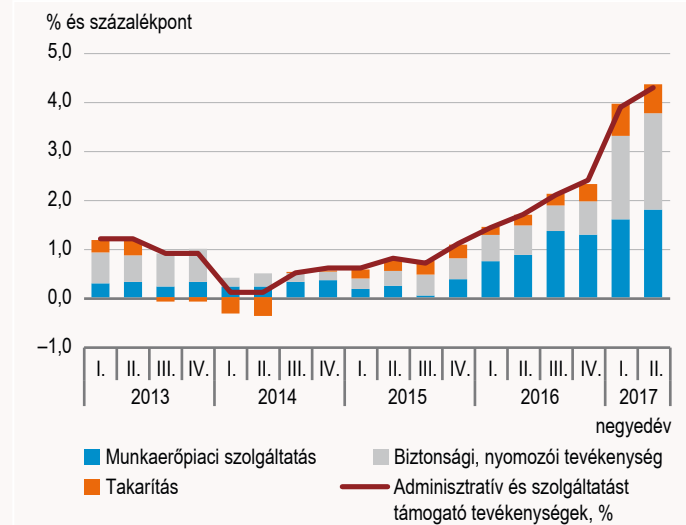
A munkaerőpiaci szolgáltatásokért 4,5 a biztonsági, nyomozói tevékenységekért 5,2%-kal kellett többet fizetni. Ilyen mértékű áremelkedést legutóbb a munkaerőpiaci szolgáltatások esetében 2008 I. negyedévében regisztráltak, míg a biztonsági, nyomozói tevékenységek esetében 5% feletti drágulásra nem volt példa az adatgyűjtés 2007. évi kezdete óta. A takarítási szolgáltatásokért 2,7%-kal kellett többet fizetni. Az áremelkedés e területen 1,7 százalékponttal haladta meg az egy évvel korábbit. A szolgáltatások drágulása alapvetően a minimálbér 2017 elején bekövetkezett 15%-os emelkedésével magyarázható.

A súlyarányokat is figyelembe véve, a nemzetgazdasági ág árainak 2017. II. negyedévi együttes 4,3%-os emelkedéséhez a munkaerőpiaci szolgáltatások 1,8, a biztonsági, nyomozói tevékenységek 1,9, illetve a takarítás 0,6 százalékponttal járultak hozzá.

2016 első félévéhez képest **2017 I–II. negyedévében** az adminisztratív és szolgáltatást támogató tevékenységek árai 4,1%-kal emelkedtek, ezen belül mindegyik területen drágultak a szolgáltatások: a biztonsági, nyomozói tevékenységek 4,8, a munkaerőpiaci szolgáltatások 4,2, a takarítási díjak 2,8%-kal.

Hozzájárulás az adminisztratív és szolgáltatást támogató tevékenységek kibocsátásiár-indexének változásához (az előző év azonos negyedévéhez viszonyítva)

7. ábra



Módszertani megjegyzések

A szolgáltatási kibocsátási árak indexei (SPPI)

A szolgáltatási kibocsátási árak indexeinek (services producer price indices – SPPI) előállítását az Európai Unió Tanácsa rövid távú statisztikákról szóló rendelete (STS-rendelet) írja elő meghatározott szolgáltatási tevékenységekre (lásd Függelék). A nemzeti fizetőeszközben számított SPPI-indexek a szolgáltatási ágazatokban nyújtott szolgáltatások átlagos árváltozását fejezik ki, és mind a belföldi, mind az exportárak alakulását tükrözik. Az árstatisztikai megfigyelés – aminek eredményeként 14 szolgáltatáscsoport SPPI-indexét adjuk közre – négy nemzetgazdasági ágat érint.³ 2013 I. negyedévtől⁴ a teljes ügyfélkörnek nyújtott szolgáltatások (business to all – B–All) kibocsátásiár-indexeit közöljük. Adatvédelmi okokból a légi szállítás adatait külön nem ismertetjük, azonban a szállítás, raktározás nemzetgazdasági ág, illetve a megfigyelt szolgáltatások összesített átlagos árváltozásának számításánál azokat is figyelembe vettük.

Függelék

A megfigyelésbe bevont szolgáltatási tevékenységek a TESZOR'15 besorolása szerint

49.4	Közúti áruszállítás, költöztetés
50.1–50.2	Tengeri személy- és áruszállítás
51	Légi szállítás
52.1	Raktározás, tárolás
52.24	Rakománykezelés
53.1	Postai tevékenység
53.2	Egyéb postai, futárpostai tevékenység
61	Távközlés
62	Információtechnológiai szolgáltatás
63	Információs szolgáltatás
69–70.2	Jogi, számviteli, adószakértői tevékenység; üzletviteli tanácsadás
71	Mérnöki és építészmérnöki tevékenység; műszaki vizsgálat, elemzés
73	Reklám, piackutatás
78	Munkaerőpiaci szolgáltatás
80	Biztonsági, nyomozói tevékenység
81.2	Takarítás

³ A TEÁOR'08 szerint: „H” Szállítás és raktározás; „J” Információ, kommunikáció; „M” Szakmai, tudományos, műszaki tevékenység; „N” Adminisztratív és szolgáltatást támogató tevékenység nemzetgazdasági ágakat.

⁴ 2012-ben az STS-rendeletnek megfelelően az üzleti partnereknek nyújtott szolgáltatások (business to business – B–B) kibocsátásiár-indexeit közöltük. Ugyanakkor az Európai Unió statisztikai hivatalának (Eurostat) adatbázisában a teljes ügyfélkörnek nyújtott szolgáltatások (business to all – B–All) kibocsátásiár-indexeit az alapértelmezettek. Módszertani fejlesztés eredményeként 2013 I. negyedévtől a B–All kibocsátásiár-indexeket elemezzük.

További adatok, információk (linkek):

[STADAT \(3.6.28 Megfigyelt szolgáltatási területek negyedéves kibocsátásiár-indexei a teljes ügyfélkörnek nyújtott szolgáltatások esetében \(B-All\)\)](#)

[STADAT \(3.6.29 Megfigyelt szolgáltatási területek negyedéves kibocsátásiár-indexei az üzleti partnereknek nyújtott szolgáltatások esetében \(B-B\)\)](#)

[Az Európai Unió adatbázisa
Service producer prices \(SPPI\) \(sts_os_pp\)
<http://ec.europa.eu/eurostat/data/database>](#)

[Módszertan](#)

Elérhetőségek:

kommunikacio@ksh.hu

[Lépjön velünk kapcsolatba!](#)

Telefon: (+36-1) 345-6789

www.ksh.hu