

Szolgáltatási kibocsátási árak, 2017. III. negyedév

Tartalom

Összefoglalás	1
Kitekintés az Európai Unióba	2
Szállítás, raktározás nemzetgazdasági ág	3
Információ, kommunikáció nemzetgazdasági ág	3
Szakmai, tudományos, műszaki tevékenység nemzetgazdasági ág	3
Adminisztratív és szolgáltatást támogató tevékenység nemzetgazdasági ág	4
Módszertani megjegyzések	4
Függelék	4

2017 III. negyedévében a szolgáltatási kibocsátási árak együttesen 0,2%-kal emelkedtek az előző év azonos időszakához képest. A megfigyelt területek közül legnagyobb mértékben a távközlési, valamint a reklám és piackutatási díjak csökkentek (7,0, illetve 3,6%-kal), illetve a postai, futárpostai (9,6%-kal), a biztonsági, nyomozói tevékenységek (5,4%-kal), valamint a munkaerőpiaci szolgáltatások (4,1%-kal) drágultak.

A megfigyelt szolgáltatások díjai 2017 első három negyedévében szintén 0,2%-kal növekedtek 2016 azonos időszakához viszonyítva. Ezen belül is a legnagyobb mértékben a postai, futárpostai tevékenységek drágultak (6,6%-kal), illetve a távközlési díjak csökkentek (5,1%-kal).

Összefoglalás

2017 III. negyedévében a megfigyelt szolgáltatási területeken a szolgáltatási kibocsátási árak együttesen 0,2%-kal emelkedtek az előző év azonos negyedévéhez képest. Ezen belül a második legnagyobb súlyt képviselő (a nemzetgazdaság teljes árbevételéből 1,2, a hozzáadott értékéből 2,4%-kal részesedő) távközlés díjai 7,0, a reklám, piackutatás díjai 3,6%-kal estek vissza, illetve a raktározás, tárolás és a rakománykezelés árai mérséklődtek (1,1, illetve 0,4%-kal). A távközlési díjak nagymértékű csökkenését elsősorban az okozta, hogy az uniós roaming szabályozás értelmében 2017. június 15-től kezdődően a felhasználók külföldi utazásaik során a belföldivel azonos árakon és azonos feltételekkel vehetik igénybe a mobilszolgáltatásokat.

5%-ot meghaladó áremelkedés a postai, futárpostai, valamint a biztonsági, nyomozói tevékenységek terén történt (9,6, illetve 5,4%), a munkaerőpiaci szolgáltatások 4,1, míg a takarítási szolgáltatások 2,4, a mérnöki és építészmérnöki tevékenység; műszaki vizsgálat, elemzés 2,1%-kal drágultak. Az árváltozás háttérében alapvetően a minimálbérek jelentős, 2017 elején bekövetkezett 15%-os növekedése áll. A többi területen a szolgáltatási díjak emelkedése 0,6–1,3% közé esett.

1. tábla

A megfigyelésbe bevont szolgáltatási területek jellemzői

(%)

Tevékenység	Szolgáltatási kibocsátási-ár-index, 2017. III. negyedév (2016. III. negyedév=100,0)	Nettó árbevétel	Hozzáadott érték (tényező-költségen)	Alkalmazottak száma (teljes munkaidősre átszámítva)
Közúti áruszállítás, költöztetés	100,6	} 2,9	} 3,7	} 4,5
Raktározás, tárolás	98,9			
Rakománykezelés	99,6			
Postai, futárpostai tevékenység	109,6			
Távközlés	93,0	1,2	2,4	0,8
Információtechnológiai szolgáltatás	100,9	1,4	2,9	2,1
Információs szolgáltatás	101,3	0,2	0,4	0,3
Jogi, számviteli, adószakértői tevékenység; üzletviteli tanácsadás	100,8	1,5	3,2	3,0
Mérnöki és építészmérnöki tevékenység; műszaki vizsgálat, elemzés	102,1	0,9	1,5	1,4
Reklám, piackutatás	96,4	0,5	0,5	0,4
Munkaerőpiaci szolgáltatás	104,1	0,4	1,3	3,2
Biztonsági, nyomozói tevékenység	105,4	0,4	0,4	0,8
Takarítás	102,4	0,2	0,4	0,9
Összesen	100,2	9,6	17,5	17,4

^{a)} Nem tartalmazza a mezőgazdaság, a pénzügyi szolgáltatások, a közigazgatás és a háztartási tevékenységek adatait.

Az egyes tevékenységek súlyarányait is figyelembe véve, a szolgáltatási kibocsátási árak 2017. III. negyedévi 0,2%-os emelkedéséhez a szállítás raktározás 0,3, a szakmai tudományos, műszaki tevékenységek 0,3, valamint az adminisztratív és szolgáltatást támogató tevékenységek 0,4 százalékponttal járultak hozzá, míg az információ, kommunikáció 0,8 százalékponttal mérsékelte a növekedés mértékét.

A nemzetgazdasági ágak hozzájárulása a szolgáltatási kibocsátási árak változásához

(az előző év azonos negyedévéhez viszonyítva)

1. ábra

Kitekintés az Európai Unióba

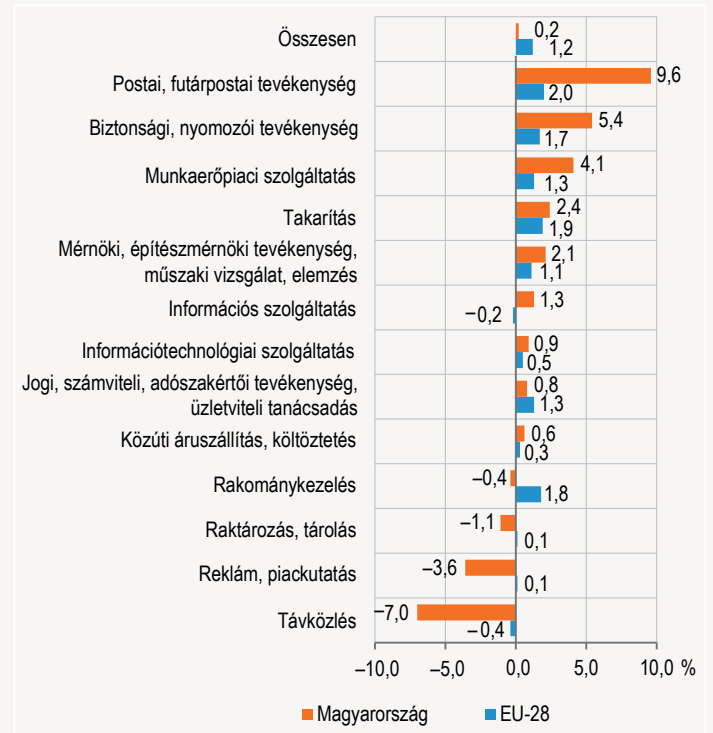
2017 III. negyedévében az Európai Unióban¹ a szolgáltatási árak együttesen 1,2, míg Magyarországon 0,2%-kal emelkedtek 2016 azonos időszakához képest. Az uniós szintű átlagárak a távközlés, az információs szolgáltatás (0,4, illetve 0,2%-os csökkenés), valamint a raktározás, tárolás és a reklám, piackutatás kivételével (ahol lényegében stagnálás volt) valamennyi szolgáltatási területen emelkedtek, többségében legalább 1%-kal.

3. ábra

A szolgáltatási kibocsátási árak átlagos változása

Magyarországon és az Európai Unióban, 2017. III. negyedév

(az előző év azonos negyedévéhez viszonyítva)

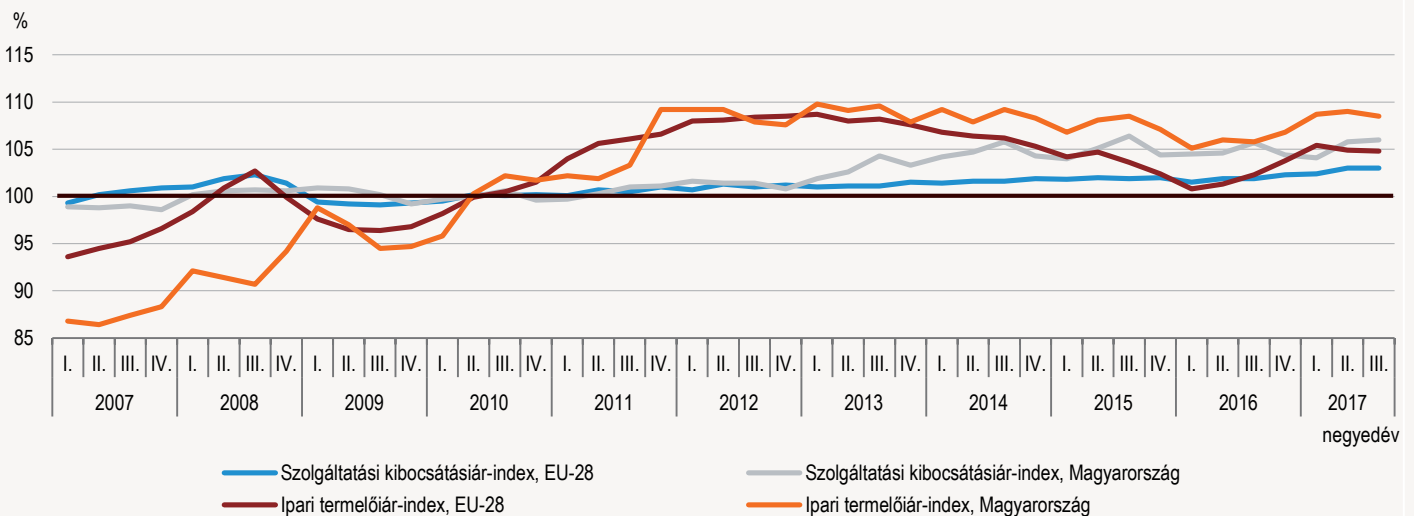


2. ábra

A szolgáltatási kibocsátásiár-index és az ipari termelőiár-index alakulása Magyarországon és az Európai Unióban (2010=100)

2016 első három negyedévéhez képest **2017 I–III. negyedévében** a megfigyelt szolgáltatások átlagosan 0,2%-kal kerültek többre. 13 szolgáltatáscsoportból háromnál árcsökkenés, a többinél drágulás történt. A távközlési szolgáltatások díjai 5,1%-kal estek vissza, ezzel szemben jelentősen emelkedtek az árak a postai, futárpostai, a biztonsági, nyomozói tevékenységek, valamint a munkaerőpiaci szolgáltatások terén (6,6, 5,0, illetve 4,2%-kal).

2010-hez képest az elmúlt hét évben az ipari termékek összességében nagyobb mértékben drágultak, mint a megfigyelésbe bevont szolgáltatások. 2017 III. negyedévében a szolgáltatási kibocsátásiár-index értéke 6,0, az ipariár-indexé 8,5%-kal haladta meg a 2010. évi átlagot, így a két mutató közti eltérés 2,5 százalékpont volt.



¹ Az Eurostat a tagországok árindexei mellett az egyes szolgáltatáscsoportok uniós szintű átlagát is közli abban az esetben, ha az árbevétel szempontjából az adott szolgáltatási terület lefedettségére eléri a 60%-ot. Számításainkat az Eurostat adatbázisában 2018. január 4-én rendelkezésre álló adatok alapján végeztük.

A negyedév során mind hazánkban, mind az uniós szinten nagyjából hasonló tendencia érvényesült a szolgáltatási árak változását tekintve: a megfigyelt szolgáltatások többségében a hazai és uniós árváltozás azonos, két területen (rakománykezelés és információs szolgáltatás) viszont ellentétes irányú volt. Miközben a reklám, piackutatás és a raktározás, tárolás hazánkban olcsóbb lett (3,6, illetve 1,1%-kal), uniós szinten gyakorlatilag stagnáltak az árak. Hét szolgáltatáscsoportnál a magyarországi áremelkedés mértéke meghaladta az uniós átlagét, legjelentősebben (7,6 százalékponttal) a postai, futárpostai tevékenység területén. Ugyanakkor a távközlési díjak 6,6 százalékponttal nagyobb mértékben csökkentek Magyarországon, mint közösségi szinten.

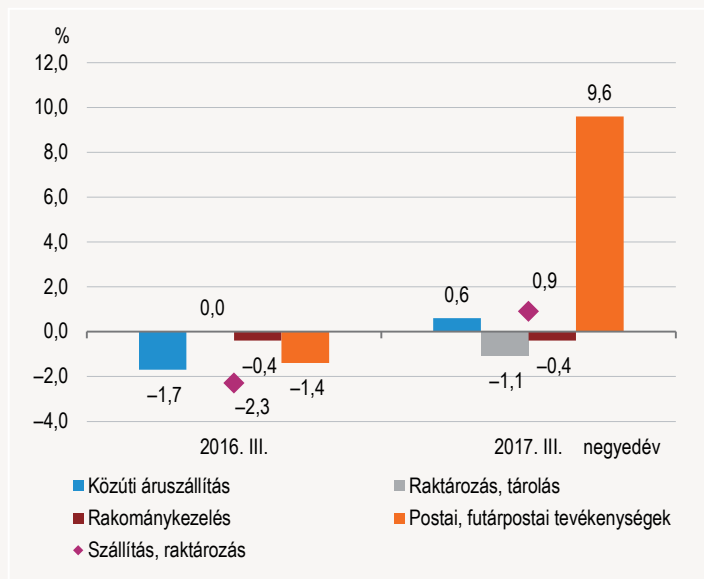
Szállítás, raktározás nemzetgazdasági ág

2017 III. negyedévében az előző év azonos negyedévéhez viszonyítva a szállítás, raktározás nemzetgazdasági ágban² megfigyelt szolgáltatások kibocsátási árai együttesen 0,9%-kal nőttek. E szolgáltatások árbevétele 30,2%-kal részesedett az összes megfigyelésbe bevont szolgáltatás árbevételéből.

A postai, futárpostai tevékenységek árai markánsan, 9,6%-kal növekedtek, míg egy évvel korábban 1,4%-os árcsökkenést regisztráltak, megtörve az évek óta tartó folyamatos áremelkedést.

4. ábra

A szállítási, raktározási szolgáltatások kibocsátási árának változása (az előző év azonos időszakához viszonyítva)



Ennél kissé nagyobb mértékű drágulásra a 2007 első negyedéve óta rendelkezésre álló adatok alapján legutóbb 2008. IV. negyedévében került sor. A közúti áruszállítás árnövekedése nem érte el az 1%-ot (0,6%), míg a raktározás és tárolás díja 1,1, a rakománykezelés 0,4%-kal került kevesebbe az előző év azonos negyedévéhez képest.

Információ, kommunikáció nemzetgazdasági ág

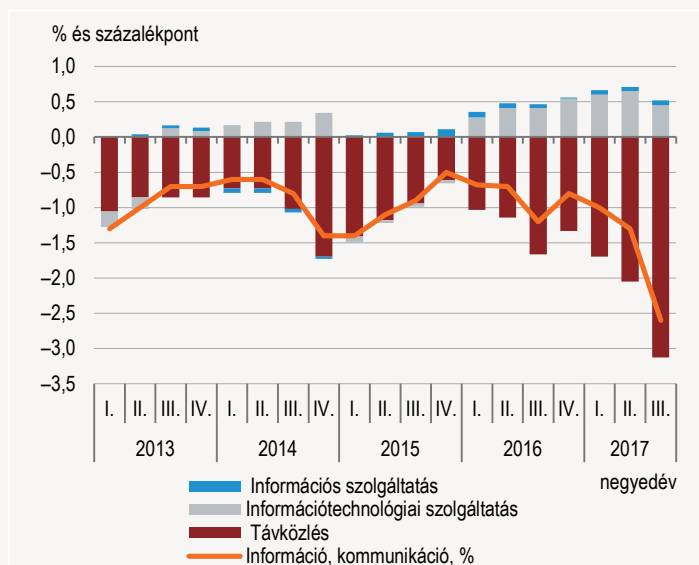
2017 III. negyedévében az információ, kommunikáció területén megfigyelt szolgáltatások kibocsátási árai átlagosan 2,6%-kal mérséklődtek az előző év azonos negyedévéhez viszonyítva. E szolgáltatások árbevétele 29,9%-kal részesedett az összes megfigyelésbe bevont szolgáltatás árbevételéből.

A távközlési díjak számottevően, 7,0%-kal csökkentek, kétszer olyan mértékben, mint 2016 III. negyedévében. A díjak folyamatos csökkenését alapvetően az elmúlt években megvalósított beruházások, valamint az Európai Unió tagországait érintő jogszabályi változások, elsősorban a roaming szabályozás okozzák. Az előfizetők 2017. június 15-től kezdődően alapesetben a belföldi azonos árakon és azonos feltételekkel vehetik igénybe a szolgáltatásokat (hang, adat, SMS, MMS) az Európai Unió és az 1-es roamingzóna egyéb országain³ belül.

Az informatikai tevékenységek tovább drágultak: az információtechnológiai szolgáltatások ugyanúgy 0,9%-kal kerültek többre, mint 2016 III. negyedévében, míg az információs szolgáltatásokért 1,3%-kal kellett többet fizetni. A legfontosabb árfolyásoló tényező többek között a forint euróval szembeni 1,5%-os erősödése volt az egy évvel korábbihoz képest.

5. ábra

Hozzájárulás az információ, kommunikációs szolgáltatások kibocsátásiár-indexének változásához (az előző év azonos negyedévéhez viszonyítva)



Az információ, kommunikáció árának 2017 III. negyedévi 2,6%-os csökkenéséhez leginkább a távközlés járult hozzá (3,1 százalékponttal), míg az információtechnológiai szolgáltatások 0,4, az információs szolgáltatások 0,1 százalékponttal mérsékeltek a díjak átlagos csökkenését.

Szakmai, tudományos, műszaki tevékenység nemzetgazdasági ág

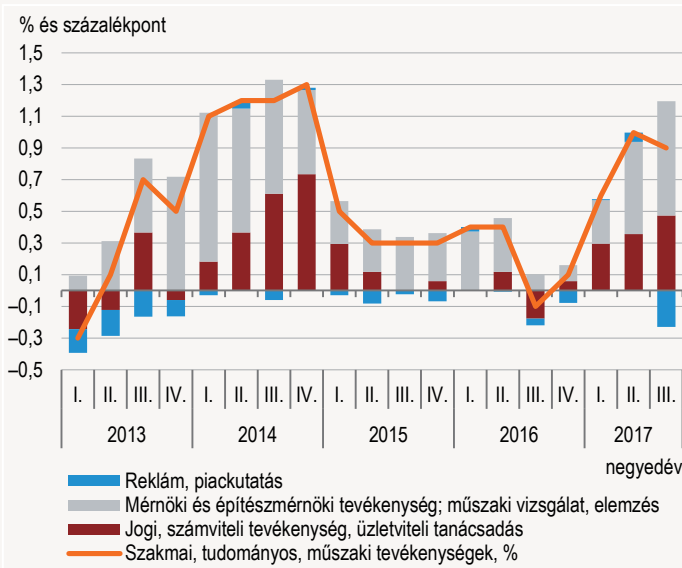
2017 III. negyedévében a szakmai, tudományos, műszaki tevékenységek körében megfigyelt szolgáltatási kibocsátási árak összességében 0,9%-kal nőttek 2016 azonos negyedévéhez viszonyítva. E szolgáltatások árbevétele 30,2%-kal részesedett az összes, megfigyelésbe bevont szolgáltatás árbevételéből.

A 2017 III. negyedévében a jogi, számviteli, üzletviteli tanácsadási szolgáltatások árai 0,8%-kal emelkedtek, míg egy évvel korábban 0,3%-kal csökkentek. A mérnöki és építészmérnöki tevékenység; műszaki vizsgálat, elemzés díjai jelentősen (2,1%-kal) nőttek, folytatva a több éve tartó áremelkedést, 1,8 százalékponttal meghaladva az előző év azonos időszakit. A reklám, piackutatási tevékenységek árai 3,6%-kal csökkentek, egy évvel korábban 0,6%-kal.

² A szállítási, raktározási szolgáltatások nemzetgazdasági ág árindeke és az árbevétel arányának számításánál a légi szállítást is figyelembe vettük, azonban adatvédelmi okból az adatokat külön nem ismertettük.
³ Az Európai Unión kívüli 1-es roamingzóna országai közé tartozik többek között Andorra, Liechtenstein, Norvégia.

6. ábra

Hozzájárulás a szakmai, tudományos, műszaki tevékenységek kibocsátásiár-indexének változásához (az előző év azonos negyedévéhez viszonyítva)



A súlyarányokat is figyelembe véve, az árak együttes 0,9%-os emelkedéséhez a jogi, számviteli, üzletviteli tanácsadás 0,4, valamint a mérnöki és építészmérnöki tevékenységek 0,7 százalékponttal járultak hozzá, míg a reklám, piackutatási tevékenységek 0,2 százalékponttal mérsékeltek azt.

Adminisztratív és szolgáltatást támogató tevékenység nemzetgazdasági ág

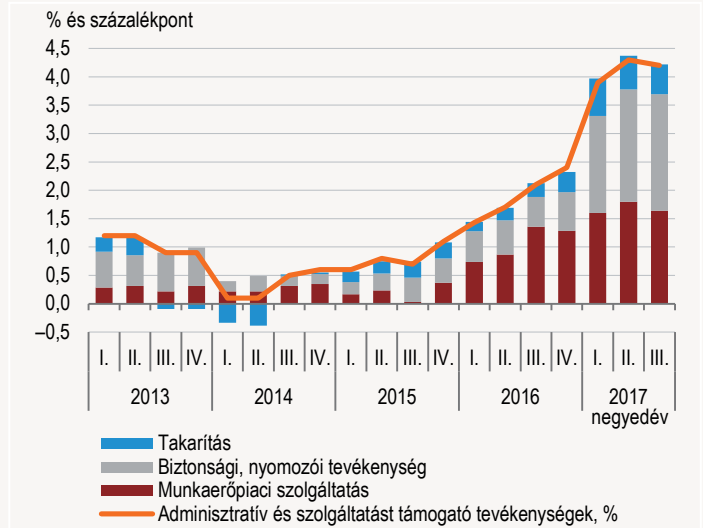
2016 azonos időszakához viszonyítva **2017 III. negyedévében** az adminisztratív és szolgáltatást támogató tevékenységeket magába foglaló nemzetgazdasági ágban a megfigyelt szolgáltatások kibocsátási árai átlagosan 4,2%-kal emelkedtek, 2,1 százalékponttal meghaladva az egy évvel korábbit. E szolgáltatások árbevétele 9,7%-kal részesedett az összes megfigyelésbe bevont szolgáltatás árbevételéből.

Legjelentősebben a biztonsági, nyomozói tevékenységek drágultak (5,4%-kal), 4,1 százalékponttal meghaladva az előző évit. A munkaerőpiaci szolgáltatásokért 4,1, a takarítási szolgáltatásokért pedig 2,4%-kal kellett többet fizetni 2016 III. negyedévéhez képest. Az árak emelkedése alapvetően a minimálbér 2017 elején bekövetkezett 15%-os emelkedésével magyarázható.

A súlyarányokat is figyelembe véve, a nemzetgazdasági ág árának 2017. III. negyedévi együttes 4,2%-os emelkedéséhez a biztonsági, nyomozói tevékenységek 2,1, a munkaerőpiaci szolgáltatások 1,6, illetve a takarítás 0,5 százalékponttal járultak hozzá.

7. ábra

Hozzájárulás az adminisztratív és szolgáltatást támogató tevékenységek kibocsátásiár-indexének változásához (az előző év azonos negyedévéhez viszonyítva)



Módszertani megjegyzések

A szolgáltatási kibocsátási árak indexei (SPPI)

A szolgáltatási kibocsátási árak indexeinek (services producer price indices – SPPI) előállítását az Európai Unió Tanácsa rövid távú statisztikákról szóló rendelete (STS-rendelet) írja elő meghatározott szolgáltatási tevékenységekre (lásd Függelék). A nemzeti fizetőeszközben számított SPPI-indexek a szolgáltatási ágazatokban nyújtott szolgáltatások átlagos árváltozását fejezik ki, és mind a belföldi, mind az exportárak alakulását tükrözik. Az árstatisztikai megfigyelés – aminek eredményeként 14 szolgáltatáscsoport SPPI-indexét adjuk közre – négy nemzetgazdasági ágat érint.⁴ 2013 I. negyedévtől⁵ a teljes ügyfélkörnek nyújtott szolgáltatások (business to all – B-All) kibocsátásiár-indexeit közöljük. Adatvédelmi okokból a légi szállítás adatait külön nem ismertetjük, azonban a szállítás, raktározás nemzetgazdasági ág, illetve a megfigyelt szolgáltatások összesített átlagos árváltozásának számításánál azokat is figyelembe vettük.

Függelék

A megfigyelésbe bevont szolgáltatási tevékenységek a TESZOR'15 besorolása szerint

49.4	Közúti áruszállítás, költöztetés
50.1–50.2	Tengeri személy- és áruszállítás
51	Légi szállítás
52.1	Raktározás, tárolás
52.24	Rakománykezelés
53.1	Postai tevékenység
53.2	Egyéb postai, futárpostai tevékenység
61	Távközlés
62	Információtechnológiai szolgáltatás
63	Információs szolgáltatás
69–70.2	Jogi, számviteli, adószakértői tevékenység; üzletviteli tanácsadás
71	Mérnöki és építészmérnöki tevékenység; műszaki vizsgálat, elemzés
73	Reklám, piackutatás
78	Munkaerőpiaci szolgáltatás
80	Biztonsági, nyomozói tevékenység
81.2	Takarítás

⁴ A TEÁOR'08 szerint: „H” Szállítás és raktározás; „J” Információ, kommunikáció; „M” Szakmai, tudományos, műszaki tevékenység; „N” Adminisztratív és szolgáltatást támogató tevékenység nemzetgazdasági ágak.

⁵ 2012-ben az STS-rendeletnek megfelelően az üzleti partnereknek nyújtott szolgáltatások (business to business – B-B) kibocsátásiár-indexeit közöltük. Ugyanakkor az Európai Unió statisztikai hivatalának (Eurostat) adatbázisában a teljes ügyfélkörnek nyújtott szolgáltatások (business to all – B-All) kibocsátásiár-indexeit az alapértelmezettek. Módszertani fejlesztés eredményeként 2013 I. negyedévtől a B-All kibocsátásiár-indexeket elemezzük.

További adatok, információk (linkek):

[STADAT \(3.6.28 Megfigyelt szolgáltatási területek negyedéves kibocsátásiár-indexei a teljes ügyfélkörnek nyújtott szolgáltatások esetében \(B-All\)\)](#)

[STADAT \(3.6.29 Megfigyelt szolgáltatási területek negyedéves kibocsátásiár-indexei az üzleti partnereknek nyújtott szolgáltatások esetében \(B-B\)\)](#)

[Az Európai Unió adatbázisa
Service producer prices \(SPPI\) \(sts_os_pp\)
<http://ec.europa.eu/eurostat/data/database>](#)

[Módszertan](#)

Elérhetőségek:

kommunikacio@ksh.hu

[Lépjön velünk kapcsolatba!](#)

Telefon: (+36-1) 345-6789

www.ksh.hu