

Szolgáltatási kibocsátási árak, 2017. IV. negyedév

Tartalom

Összefoglalás	1
Nemzetközi kitekintés	2
Szállítás, raktározás nemzetgazdasági ág	3
Információ, kommunikáció nemzetgazdasági ág	3
Szakmai, tudományos, műszaki tevékenység nemzetgazdasági ág	3
Adminisztratív és szolgáltatást támogató tevékenység nemzetgazdasági ág	4
Módszertani megjegyzések	4
Függelék	5

Összefoglalás

2017 IV. negyedévében a megfigyelt szolgáltatási területeken a szolgáltatási kibocsátási árak összességében nem változtak az előző év azonos negyedévéhez képest. Ezen belül a harmadik legnagyobb súlyt képviselő (2015-ben a nemzetgazdaság teljes árbevételéből 1,2, a hozzáadott értékéből 2,4%-kal részesedő) távközlési díjak 8,1, a reklám, piackutatási díjak 2,2%-kal estek vissza, illetve a raktározás, tárolás árai mérséklődtek (1,0%-kal). A rakománykezelés terén az árak gyakorlatilag stagnáltak. A távközlési díjak folyamatos csökkenését a korábbi beruházások hatásai, a piaci, technikai, valamint a jogszabályi változások, rövid távon a mobilinternet- és a roamingdíjak visszaesése okozza.

5%-ot meghaladón csupán a biztonsági, nyomozói tevékenységek árai nőttek (5,5%), a postai, futárpostai tevékenységek 4,8, illetve a munkaerőpiaci szolgáltatások 4,1%-kal drágultak. Az árváltozás hátterében alapvetően a minimálbér jelentős, 2017 elején bekövetkezett 15%-os növekedése áll. További hat területen az áremelkedés 1,0–2,4% közé esett.

Az egyes tevékenységek súlyarányait is figyelme véve a szolgáltatási kibocsátási árak 2017. IV. negyedévi stagnálásához a szállítás, raktározás 0,1, a szakmai tudományos, műszaki tevékenységek, valamint az adminisztratív és szolgáltatást támogató tevékenységek egyaránt 0,4–0,4 százalékpontos növekedéssel járultak hozzá, míg az információ, kommunikáció 0,9 százalékponttal mérsékelte a változást.

1. tábla

A megfigyelésbe bevont szolgáltatási területek jellemzői

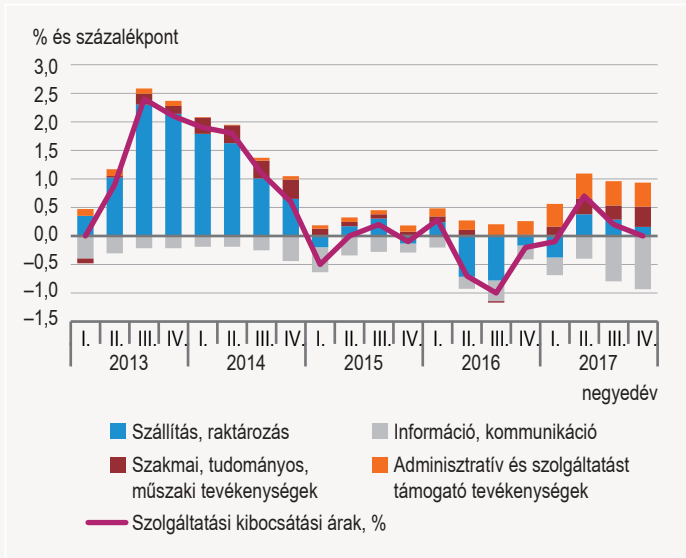
(%)

Tevékenység	Szolgáltatási kibocsátási ár-index, 2017. IV. negyedév (2016. IV. negyedév=100,0)	Nettó árbevétel	Hozzáadott érték (tényező költségen)	Alkalmazottak száma (teljes munkaidősre átszámítva)	részese
					dése a nemzetgazdaság egészéből, 2015 ^{a)}
Közúti áruszállítás, költöztetés	101,1	} 2,9	3,7	4,5	
Raktározás, tárolás	99,0				
Rakománykezelés	99,9				
Postai, futárpostai tevékenység	104,8				
Távközlés	91,9	1,2	2,4	0,8	
Információtechnológiai szolgáltatás	101,0	1,4	2,9	2,1	
Információs szolgáltatás	101,8	0,2	0,4	0,3	
Jogi, számviteli, adószakértői tevékenység; üzletviteli tanácsadás	101,1	1,5	3,2	3,0	
Mérnöki és építészmérnöki tevékenység; műszaki vizsgálat, elemzés	102,4	0,9	1,5	1,4	
Reklám, piackutatás	97,8	0,5	0,5	0,4	
Munkaerőpiaci szolgáltatás	104,1	0,4	1,3	3,2	
Biztonsági, nyomozói tevékenység	105,5	0,4	0,4	0,8	
Takarítás	101,5	0,2	0,4	0,9	
Összesen	100,0	9,6	17,5	17,4	

^{a)} Nem tartalmazza a mezőgazdaság, a pénzügyi szolgáltatások, a közigazgatás és a háztartási tevékenységek adatait.

A nemzetgazdasági ágak hozzájárulása a szolgáltatási kibocsátási árak változásához

(az előző év azonos negyedévéhez viszonyítva)



1. ábra

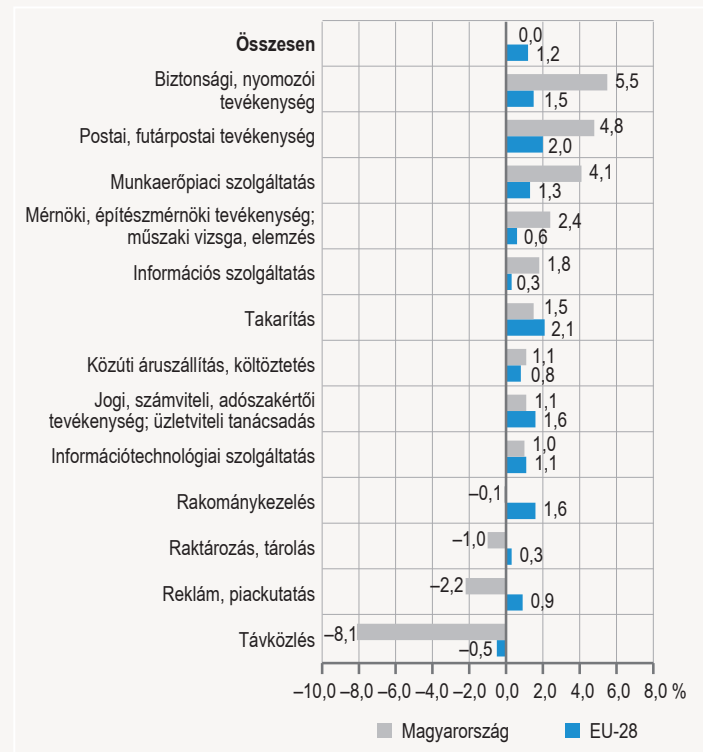
az ipariár-indexé 11,3%-kal haladta meg a 2010. évi átlagot, így a két mutató közti eltérés elérte a 6,8 százalékpontot, aminél nagyobb mértékű különbség legutóbb 2013. I. negyedévében volt (7,9 százalékpont).

Nemzetközi kitekintés

2017. IV. negyedévében az Európai Unióban² a szolgáltatási árak együttesen 1,2%-kal emelkedtek, míg Magyarországon stagnáltak 2016 azonos időszakához képest. Az uniós szintű átlagárak a távközlés (-0,5%) kivételével valamennyi szolgáltatási területen nőttek, közülük hét legalább 1%-kal.

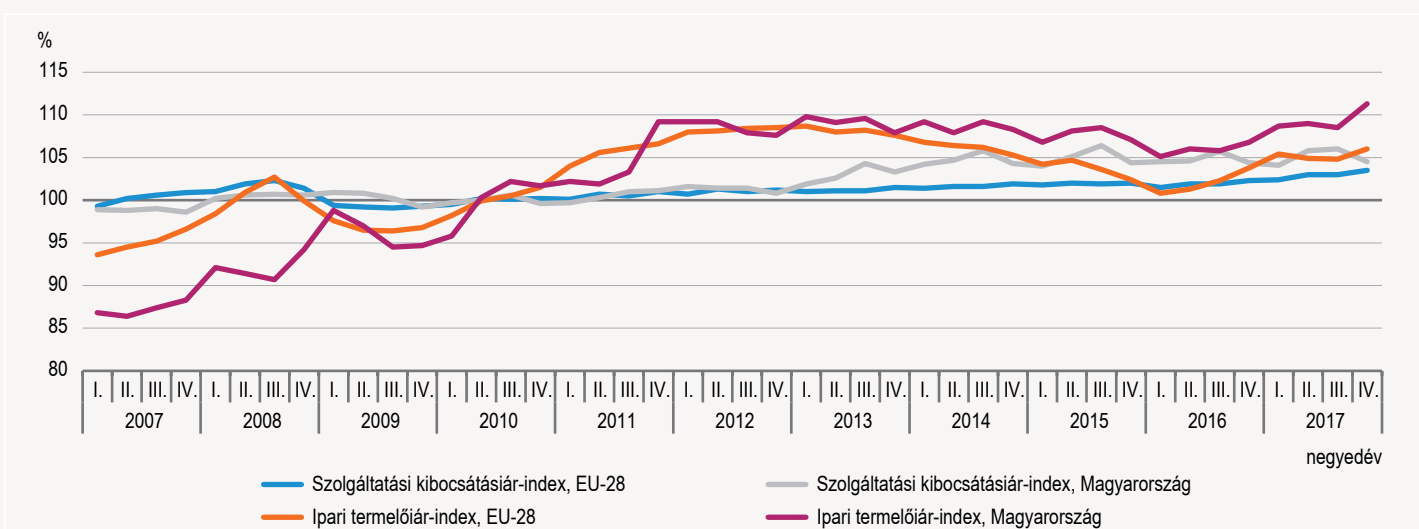
2. ábra

A szolgáltatási kibocsátási árak átlagos változása Magyarországon és az Európai Unióban, 2017. IV. negyedév (az előző év azonos negyedévéhez viszonyítva)



3. ábra

A szolgáltatási kibocsátásiár-index és az ipari termelőiár-index alakulása Magyarországon és az Európai Unióban (2010=100)



¹ Forrás: Magyar Nemzeti Bank.

² Az Eurostat a tagországok árindexei mellett az egyes szolgáltatáscsoportok uniós szintű átlagát is közli abban az esetben, ha az árbevétel szempontjából az adott szolgáltatási terület lefedettség eléri a 60%-ot. Számításainkat az Eurostat adatbázisában 2018. április 4-én rendelkezésre álló adatok alapján végeztük.

Három terület kivételével a megfigyelt szolgáltatások hazai és uniós árváltozása azonos irányú volt. Azonban míg az Európai Unióban a reklám, piacutatás díjai 0,9, a raktározás, tárolás díjai pedig 0,3%-kal emelkedtek, e területeken hazánkban 2,2, illetve 1,0%-os árcsökkenést regisztráltak. Uniós szinten a rakománykezelésért 1,6%-kal kellett többet fizetni, ugyanakkor a magyarországi árcsökkenés mértéke meghaladta az uniós átlagét, legjelentősebben (4,0 százalékponttal) a biztonsági, nyomozói tevékenységek területén. Ezzel szemben a távközlési díjak 7,6 százalékponttal nagyobb mértékben csökkentek Magyarországon, mint közösségi szinten.

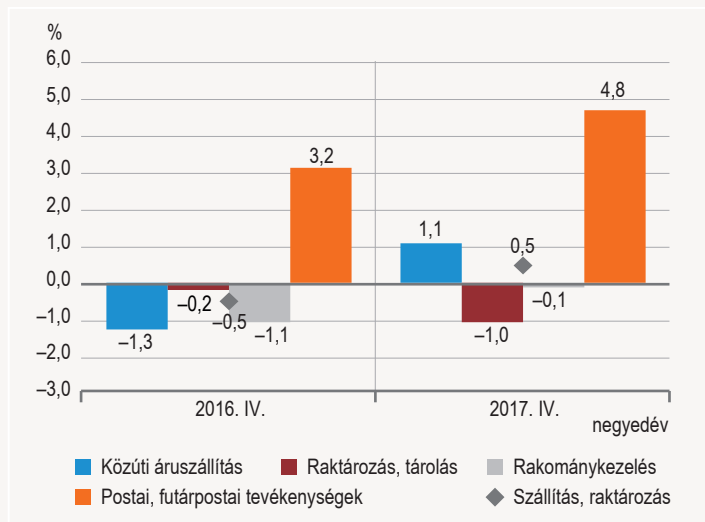
Szállítás, raktározás nemzetgazdasági ág

2017 IV. negyedévében az előző év azonos negyedévéhez viszonyítva a szállítás, raktározás nemzetgazdasági ágban³ megfigyelt szolgáltatások kibocsátási árai együttesen 0,5%-kal nőttek, míg egy évvel korábban 0,5%-kal mérséklődtek. E szolgáltatások árbevétele 30%-kal részesedett az összes, megfigyelésbe bevont szolgáltatás árbevételéből.

Jelentősebb drágulás a postai, futárpostai tevékenységek területén történt (4,8%). A közúti áruszállítás árnövekedése 1,1%-os mértékű volt, míg a raktározás, tárolás közel ugyanennyivel (1,0%-kal) lett olcsóbb 2016 IV. negyedévéhez képest. Előbbire hatással volt a gázolaj literenkénti árának 2,0%-os emelkedése az egy évvel korábbihoz képest. Ugyanakkor a rakománykezelés díjai gyakorlatilag nem változtak (-0,1%).

4. ábra

A szállítási, raktározási szolgáltatások kibocsátási árainak változása (az előző év azonos időszakához viszonyítva)



Az előző évhez viszonyítva **2017-ben** a szállítás, raktározás nemzetgazdasági ágba sorolt szolgáltatások árai összességében 0,3%-kal emelkedtek.

Miközben a postai, futárpostai tevékenységek jelentősen (6,2%-kal) drágultak, valamint a közúti áruszállítás díjai is emelkedtek (0,7%-kal), a raktározás, tárolás árai gyakorlatilag stagnáltak (+0,1%). Ezzel szemben a rakománykezelés valamelyest olcsóbbá vált (-0,2%).

Információ, kommunikáció nemzetgazdasági ág

2017 IV. negyedévében az információ, kommunikáció területén megfigyelt szolgáltatások kibocsátási árai átlagosan 3,0%-kal mérséklődtek

az előző év azonos negyedévéhez viszonyítva, árbevételük 29%-kal részesedett az összes, megfigyelésbe bevont szolgáltatás árbevételéből.

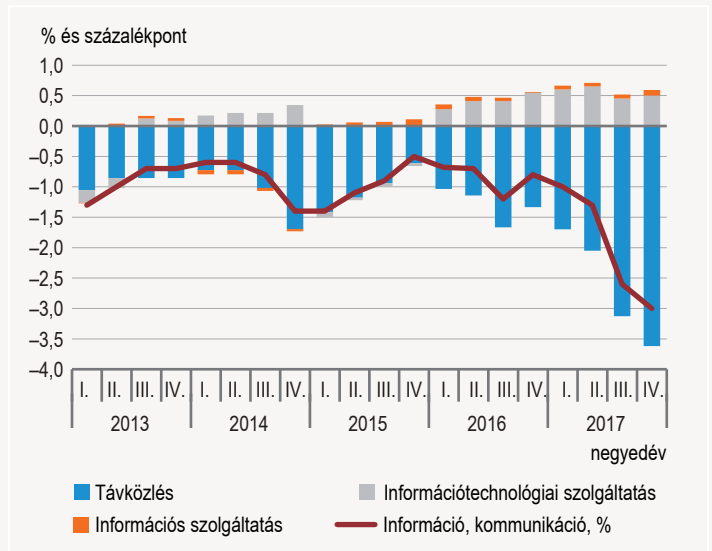
A távközlési díjak 8,1%-os esése az elmúlt időszak legjelentősebb árcsökkenését jelenti a területen. A díjak folyamatos csökkenését alapvetően az elmúlt években megvalósított beruházások, valamint az Európai Unió tagországaikat érintő jogszabályi változások okozták.

Az informatikai tevékenységek esetében további árnövekedés volt megfigyelhető: az információs szolgáltatásokért 1,8%-kal kellett többet fizetni, míg az információtechnológiai szolgáltatások 1,0%-kal drágultak. A legfontosabb árfolyásoló tényező a forint euróval szembeni 0,8%-os gyengülése volt a 2016. IV. negyedévihez képest.

Az információ, kommunikáció árának 2017. IV. negyedévi 3,0%-os csökkenéséhez leginkább a távközlés járult hozzá (3,6 százalékponttal), amit az információtechnológiai szolgáltatások 0,5, az információs szolgáltatások 0,1 százalékponttal mérsékeltek.

5. ábra

Hozzájárulás az információ, kommunikációs szolgáltatások kibocsátásiár-indexének változásához (az előző év azonos negyedévéhez viszonyítva)



Az előző évhez viszonyítva **2017-ben** a nemzetgazdasági ágban megfigyelt szolgáltatási kibocsátási árak együttesen 2,0%-kal mérséklődtek.

Egyedül a távközlési szolgáltatások lettek olcsóbbak, e területen a díjak ilyen mértékű csökkenésére (5,9%) az árstatisztikai megfigyelés kezdete, 2007 I. negyedéve óta nem volt példa. A fokozatosan érvényesített árcsökkenésnek köszönhetően az előfizetők 2017. június 15-től kezdődően alapesetben a belföldivel azonos árakon és feltételekkel vehetik igénybe a szolgáltatásokat (hang, adat, SMS, MMS) az Európai Unió és az 1-es roamingzóna egyéb országain⁴ belüli utazásaik során.

Az információs és az információtechnológiai-tevékenységek 1%-ot meghaladó mértékben drágultak, a szolgáltatásokért átlagosan 1,4, illetve 1,1%-kal kellett többet fizetni a bázisidőszakhoz képest.

Szakmai, tudományos, műszaki tevékenység nemzetgazdasági ág

2017 IV. negyedévében a szakmai, tudományos, műszaki tevékenységek körében megfigyelt szolgáltatási kibocsátási árak összességében 1,3%-kal nőttek 2016 azonos negyedévéhez viszonyítva. E szolgáltatások árbevétele 30%-kal részesedett az összes, megfigyelésbe bevont szolgáltatás árbevételéből.

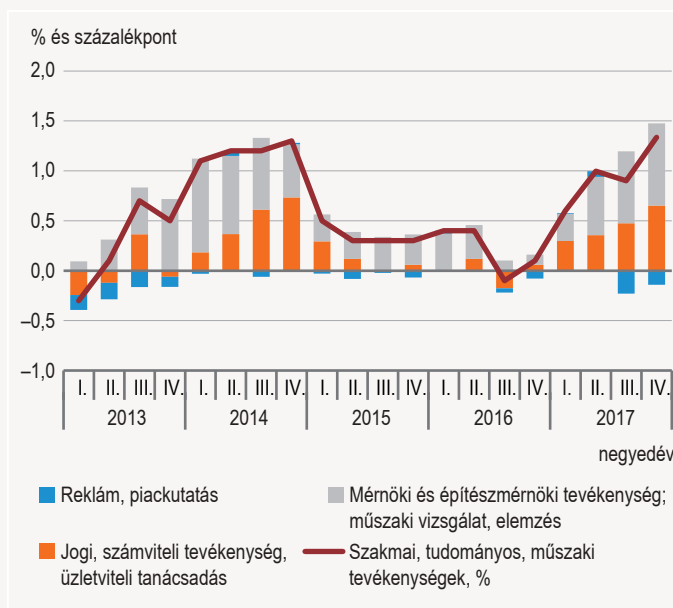
³ A szállítási, raktározási szolgáltatások nemzetgazdasági ág árándexe és az árbevétel arányának számításánál a légi szállítást is figyelembe vettük, azonban adatvédelmi okból az adatokat külön nem ismertettük.
⁴ Az Európai Unió kívüli 1-es roamingzóna országai közé tartozik többek között Andorra, Liechtenstein, Norvégia.

2017 IV. negyedévében a jogi, számviteli tevékenység, üzletviteli tanácsadási szolgáltatások árai 1,1%-kal emelkedtek, míg egy évvel korábban szinte nem változtak (+0,1%). A mérnöki és építészmérnöki tevékenység; műszaki vizsgálat, elemzés díjai továbbra is emelkedtek (2,4%), 2,1 százalékponttal meghaladva az előző év azonos időszakát követően a reklám, piackutatási tevékenységek árai 2,2%-kal elmaradtak az egy évvel korábbitól.

A súlyarányokat is figyelembe véve, az árak együttes, 1,3%-os emelkedéséhez a mérnöki és építészmérnöki tevékenység; műszaki vizsgálat, elemzés 0,8, a jogi, számviteli tevékenység, üzletviteli tanácsadás 0,6 százalékponttal járult hozzá, míg a reklám, piackutatási tevékenységek 0,1 százalékponttal mérsékeltek a növekedést.

6. ábra

Hozzájárulás a szakmai, tudományos, műszaki tevékenységek kibocsátásiár-indexének változásához (az előző év azonos negyedévéhez viszonyítva)

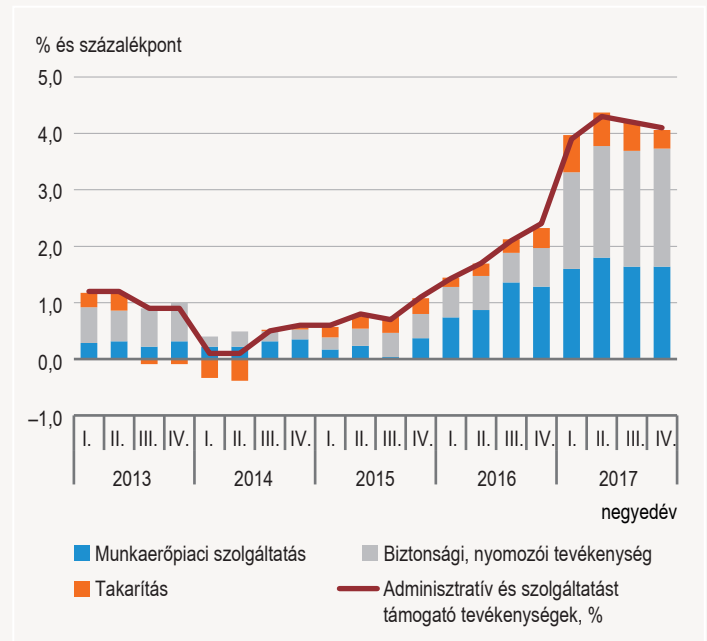


korábban. A munkaerőpiaci szolgáltatásokért 4,1 a takarítási szolgáltatásokért pedig 1,5%-kal kellett többet fizetni 2016 IV. negyedévéhez képest. Az árak emelkedése alapvetően a minimálbér 2017 elején bekövetkezett 15%-os emelkedésével magyarázható.

A súlyarányokat is figyelembe véve a nemzetgazdasági ág árának 2017 IV. negyedévi együttes, 4,1%-os emelkedéséhez a biztonsági, nyomozói tevékenységek 2,1, a munkaerőpiaci szolgáltatások 1,7, illetve a takarítás 0,3 százalékponttal járultak hozzá.

7. ábra

Hozzájárulás az adminisztratív és szolgáltatást támogató tevékenységek kibocsátásiár-indexének változásához (az előző év azonos negyedévéhez viszonyítva)



Az előző évhez képest **2017-ben** az adminisztratív és szolgáltatást támogató tevékenységek körében összességében 4,1%-kal emelkedtek az árak, legnagyobb mértékben a biztonsági, nyomozói tevékenységek terén (5,1%). A takarítási szolgáltatások 2,4%-kal, a munkaerőpiaci szolgáltatások 4,2%-kal drágultak.

Módszertani megjegyzések

A szolgáltatási kibocsátási árak indexei (SPPI)

A szolgáltatási kibocsátási árak indexeinek (services producer price indices – SPPI) előállítását az Európai Unió Tanácsa rövid távú statisztikáról szóló rendelete (STS-rendelet) írja elő meghatározott szolgáltatási tevékenységekre (lásd Függelék). A nemzeti fizetőeszközben számított SPPI-indexek a szolgáltatási ágazatokban nyújtott szolgáltatások átlagos árváltozását fejezik ki, és mind a belföldi, mind az exportárak alakulását tükrözik. Az árstatisztikai megfigyelés – aminek eredményeként 14 szolgáltatáscsoport SPPI-indexét adjuk közre – négy nemzetgazdasági ágat érint.⁵ 2013 I. negyedévéől⁶ a teljes ügyfélkörnek nyújtott szolgáltatások (business to all – B-All) kibocsátásiár-indexeit közöljük. Adatvédelmi okokból a légi szállítás adatait külön nem ismertetjük, azonban a szállítás, raktározás nemzetgazdasági ág, illetve a megfigyelt szolgáltatások összesített átlagos árváltozásának számításánál azokat is figyelembe vettük.

Az előző évhez képest **2017-ben** a szakmai, tudományos, műszaki tevékenységeket felölelő nemzetgazdasági ágban átlagosan 0,9%-kal emelkedtek az árak. Ezen belül a mérnöki és építészmérnöki tevékenység, műszaki vizsgálat, elemzés 1,7, míg a jogi, számviteli tevékenység, üzletviteli tanácsadási szolgáltatások díjai 0,7%-kal drágultak. Ezzel szemben a reklám, piackutatás esetében folytatódott a díjak csökkenése, a szolgáltatások átlagosan 1,2%-kal lettek olcsóbbak.

Adminisztratív és szolgáltatást támogató tevékenység nemzetgazdasági ág

2016 azonos időszakához viszonyítva **2017 IV. negyedévében** az adminisztratív és szolgáltatást támogató tevékenységeket magába foglaló nemzetgazdasági ágban megfigyelt szolgáltatások kibocsátási árai átlagosan 4,1%-kal emelkedtek, 1,7 százalékponttal meghaladva az egy évvel korábbit. E szolgáltatások árbevételére 11%-kal részesedett az összes megfigyelésbe bevont szolgáltatás árbevételéből.

Legnagyobb mértékben a biztonsági, nyomozói tevékenységek drágultak (5,5%-kal), 3,8 százalékponttal nagyobb mértékben, mint egy évvel

⁵ A TEÁOR'08 szerint: „H” Szállítás és raktározás; „I” Információ, kommunikáció; „M” Szakmai, tudományos, műszaki tevékenység; „N” Adminisztratív és szolgáltatást támogató tevékenység nemzetgazdasági ágak.

⁶ 2012-ben az STS-rendeletnek megfelelően az üzleti partnereknek nyújtott szolgáltatások (business to business – B-B) kibocsátásiár-indexeit közöltük. Ugyanakkor az Európai Unió statisztikai hivatalának (Eurostat) adatbázisában a teljes ügyfélkörnek nyújtott szolgáltatások (business to all – B-All) kibocsátásiár-indexei az alapértelmezettek. Módszertani fejlesztés eredményeként 2013 I. negyedévéől a B-All kibocsátásiár-indexeket elemezzük.

Függelék**A megfigyelésbe bevont szolgáltatási tevékenységek a TESZOR'15 besorolása szerint**

49.4	Közúti áruszállítás, költöztetés
50.1–50.2	Tengeri személy- és áruszállítás
51	Légi szállítás
52.1	Raktározás, tárolás
52.24	Rakománykezelés
53.1	Postai tevékenység
53.2	Egyéb postai, futárpostai tevékenység
61	Távközlés

62	Információtechnológiai szolgáltatás
63	Információs szolgáltatás
69–70.2	Jogi, számviteli, adószakértői tevékenység; üzletviteli tanácsadás
71	Mérnöki és építészmérnöki tevékenység; műszaki vizsgálat, elemzés
73	Reklám, piackutatás
78	Munkaerőpiaci szolgáltatás
80	Biztonsági, nyomozói tevékenység
81.2	Takarítás

További adatok, információk (linkek):

[STADAT \(3.6.28 Megfigyelt szolgáltatási területek negyedéves kibocsátásiár-indexei a teljes ügyfélkörnek nyújtott szolgáltatások esetében \(B–All\)\)](#)

[STADAT \(3.6.29 Megfigyelt szolgáltatási területek negyedéves kibocsátásiár-indexei az üzleti partnereknek nyújtott szolgáltatások esetében \(B–B\)\)](#)

[Az Európai Unió adatbázisa
Service producer prices \(SPPI\) \(sts_os_pp\)
<http://ec.europa.eu/eurostat/data/database>](#)

Módszertan**Elérhetőségek:**

kommunikacio@ksh.hu
[Lépjön velünk kapcsolatba!](#)
Telefon: (+36-1) 345-6789
www.ksh.hu