



## Szolgáltatási kibocsátási árak, 2018. II. negyedév

### Tartalom

|  |   |
|--|---|
| Összefoglalás .....  | 1 |
| Nemzetközi kitekintés .....                                | 2 |
| Szállítás, raktározás .....                                | 2 |
| Információ, kommunikáció .....                             | 3 |
| Szakmai, tudományos, műszaki tevékenység .....             | 3 |
| Adminisztratív és szolgáltatást támogató tevékenység ..... | 4 |
| Módszertani megjegyzések .....                             | 4 |
| Függelék .....   | 5 |

### Összefoglalás

**2018 II. negyedévében** a megfigyelt szolgáltatási területeken a szolgáltatási kibocsátási árak összességében 0,6%-kal emelkedtek az előző év azonos negyedévihez képest. Ezen belül a jelentős súlyt képviselő (2016-ban a nemzetgazdaság teljes árbevételéből 1,2, a hozzáadott értékéből 2,4%-kal részesedő) távközlési díjak 11%-kal estek vissza, míg a reklám, piackutatás árai 3,2%-kal maradtak el a 2017. II. negyedévétől. A távközlési díjak markáns csökkenését a korábbi beruházások hatásai, a piaci, a technikai, valamint a jogszabályi változások, rövid távon a mobilinternet- és a roamingdíjak visszaesése okozza.

Két területen 5%-ot meghaladó áremelkedés történt: a biztonsági, nyomozói tevékenységek 6,4, míg a munkaerőpiaci szolgáltatások 5,6%-kal drágultak. A többi területen az árak növekedése az egy évvel korábbihoz képest 1,0–3,5% közé esett.

Az árváltozás háttérében alapvetően a minimálbér jelentős, 2018 elején bekövetkezett 8%-os növekedése, valamint a szerződések inflációt követő átárazása áll. Számos szolgáltatási terület áralakulására hatással van az üzemanyagárak és a forint árfolyamának változása. 2018 II. negyedévében a gázolajár 11%-kal haladta meg az egy évvel korábbit, míg a hazai fizetőeszköz átlagosan 2,4%-kal gyengült az euróval szemben 2017 II. negyedévéhez képest.<sup>1</sup>

Az egyes tevékenységek súlyarányait is figyelembe véve a szolgáltatási kibocsátási árak 2018. II. negyedévi 0,6%-os emelkedéséhez a szállítás, raktározás 0,8, a szakmai tudományos, műszaki tevékenységek 0,6, az adminisztratív és szolgáltatást támogató tevékenységek 0,5 százalékponttal járultak hozzá, ezzel szemben az információ, kommunikáció 1,3 százalékponttal mérsékelte azt.

1. tábla

### A megfigyelésbe bevont szolgáltatási területek jellemzői

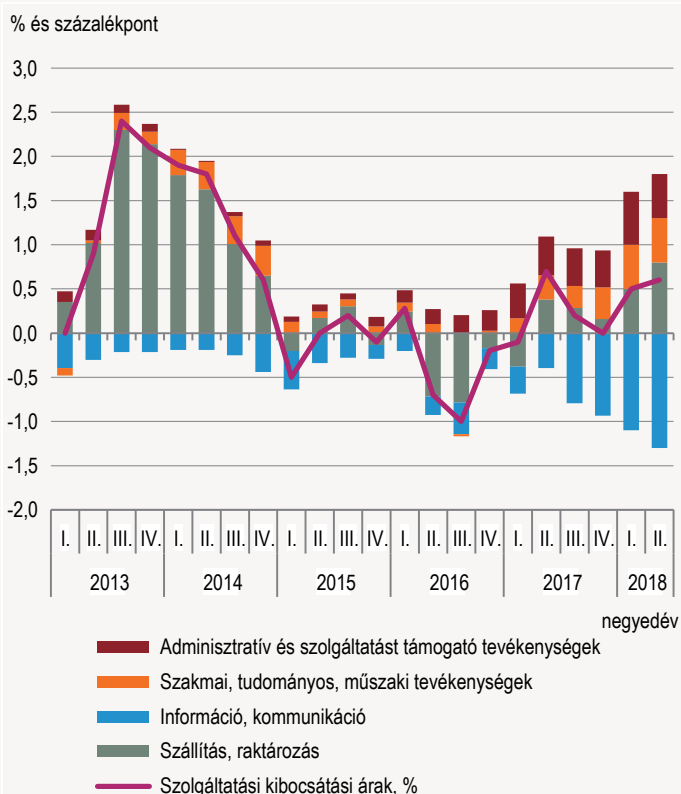
| Tevékenység  | Szolgáltatási kibocsátási ár-index, 2018. II. negyedév (2017. II. negyedév=100,0) | Nettó árbevétel | Hozzáadott érték (tényező költségen) | Alkalmazottak száma (teljes munkaidősre átszámítva) | (%)  |
|--|---|-----------------|--------------------------------------|---|--|
|  |   |                 |                                      |   | részesedése a nemzetgazdaság egészéből, 2016 <sup>a)</sup> |
| Közúti áruszállítás, költöztetés                                   | 103,2   | 3,1             | 4,8                                  | 4,7   |  |
| Raktározás, tárolás  | 101,1   |                 |                                      |   |  |
| Rakománykezelés  | 102,5   |                 |                                      |   |  |
| Postai, futárpostai tevékenység                                    | 103,5   |                 |                                      |   |  |
| Távközlés  | 88,8  | 1,2             | 2,4                                  | 0,7   |  |
| Információtechnológiai szolgáltatás                                | 101,0   | 1,4             | 3,1                                  | 2,2   |  |
| Információs szolgáltatás   | 101,5   | 0,3             | 0,5                                  | 0,4   |  |
| Jogi, számviteli, adószakértői tevékenység; üzletviteli tanácsadás | 101,9   | 1,7             | 3,5                                  | 3,2   |  |
| Mérnöki és építészmérnöki tevékenység; műszaki vizsgálat, elemzés  | 103,2   | 0,8             | 1,4                                  | 1,4   |  |
| Reklám, piackutatás  | 96,8  | 0,6             | 0,5                                  | 0,5   |  |
| Munkaerőpiaci szolgáltatás   | 105,6   | 0,4             | 1,4                                  | 3,1   |  |
| Biztonsági, nyomozói tevékenység                                   | 106,4   | 0,4             | 0,4                                  | 1,0   |  |
| Takarítás  | 102,4   | 0,2             | 1,2                                  | 1,6   |  |
| <b>Összesen</b>  | <b>100,6</b>  | <b>10,1</b>     | <b>19,2</b>                          | <b>18,8</b>   |  |

a) Nem tartalmazza a mezőgazdaság, a pénzügyi szolgáltatások, a közigazgatás és a háztartási tevékenységek adatait.

<sup>1</sup> Forrás: Magyar Nemzeti Bank.

1. ábra

**A nemzetgazdasági ágak hozzájárulása a szolgáltatási kibocsátási árak változásához**  
(az előző év azonos negyedévéhez viszonyítva)



A megfigyelt szolgáltatások díjai 2018 első félévében 0,5%-kal növekedtek 2017 azonos időszakához viszonyítva. Ezen belül szintén a biztonsági, nyomozói tevékenységek és a munkaerőpiaci szolgáltatások drágultak (6,6 és 6,0%-kal), illetve a távközlési díjak csökkentek (11%-kal) a legnagyobb mértékben.

2015. évi bázison számítva 2011 utolsó negyedétől kezdve az ipari termékek összességében nagyobb mértékben drágultak, mint a megfigyeltbe bevont szolgáltatások. 2018 II. negyedévében a szolgáltatási kibocsátási árak 1,1%-kal emelkedtek a 2015. évi átlaghoz képest, míg az ipari árak átlagosan 6,5%-kal haladták meg azt.

**Nemzetközi kitekintés**

**2018 II. negyedévében** az Európai Unióban<sup>2</sup> a szolgáltatási árak együttesen 1,4, míg Magyarországon 0,6%-kal emelkedtek a 2017. év azonos időszakához képest. Az uniós szintű átlagárak valamennyi megfigyelt szolgáltatási területen nőttek.

Két terület kivételével a megfigyelt szolgáltatások hazai és uniós árváltozása azonos irányú volt. A távközlési szolgáltatások árai az Európai Unióban gyakorlatilag stagnáltak, a reklám, piackutatási tevékenységek díjai pedig 0,8%-kal emelkedtek, míg hazánkban 11 és 3,2%-os árcsökkenést regisztráltak. Uniós szinten a közúti áruszállítás díjai (2,2%) és a postai, futárpostai tevékenységek árai (2,0%) emelkedtek a legnagyobb mértékben, míg Magyarországon a biztonsági, nyomozói tevékenységek és a munkaerőpiaci szolgáltatás esetében történt a legjelentősebb drágulás (6,4 és 5,6%).

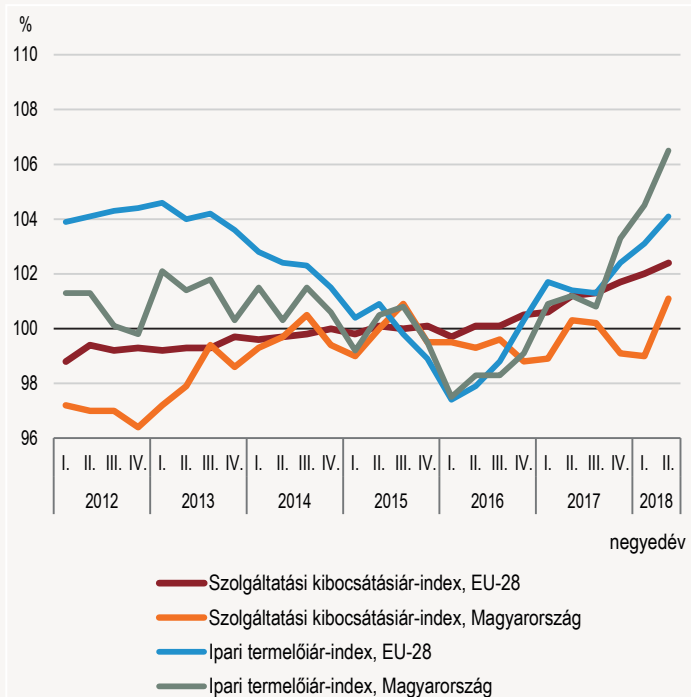
A szolgáltatáscsoportok többségénél a hazai áremelkedés mértéke meghaladta az uniós átlagot, legnagyobb mértékben (4,7 százalékponttal) a biztonsági, nyomozói tevékenységek területén.

<sup>2</sup> Az Eurostat a tagországok árindexei mellett az egyes szolgáltatáscsoportok uniós szintű átlagát is közli abban az esetben, ha az árbevétel szempontjából az adott szolgáltatási terület lefedettségé eléri a 60%-ot. Számításainkat az Eurostat adatbázisában 2018. október 4-én rendelkezésre álló adatok alapján végeztük.

<sup>3</sup> A szállítási, raktározási szolgáltatások nemzetgazdasági ág árindexe és az árbevétel arányának számításánál a légi szállítást is figyelembe vettük, azonban adatvédelmi okból az adatokat külön nem ismertetjük.

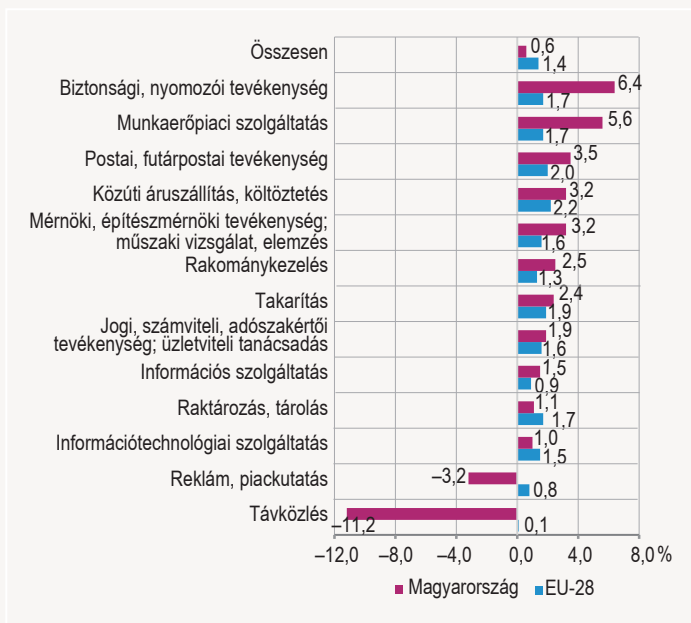
2. ábra

**A szolgáltatási kibocsátásiár-index és az ipari termelőiár-index alakulása Magyarországon és az Európai Unióban**  
(2015=100)



3. ábra

**A szolgáltatási kibocsátási árak átlagos változása Magyarországon és az Európai Unióban, 2018. II. negyedév**  
(az előző év azonos negyedévéhez viszonyítva)



**Szállítás, raktározás<sup>3</sup>**

**2018 II. negyedévében** az előző év azonos negyedévihez viszonyítva az szállítás, raktározás nemzetgazdasági ágban megfigyelt szolgáltatások kibocsátási árai átlagosan 2,5%-kal emelkedtek, az egy évvel korábinnál

1,3 százalékponttal nagyobb mértékben. E szolgáltatások árbevétele 30%-kal részesedett az összes, megfigyelésbe bevont szolgáltatás árbevételéből.

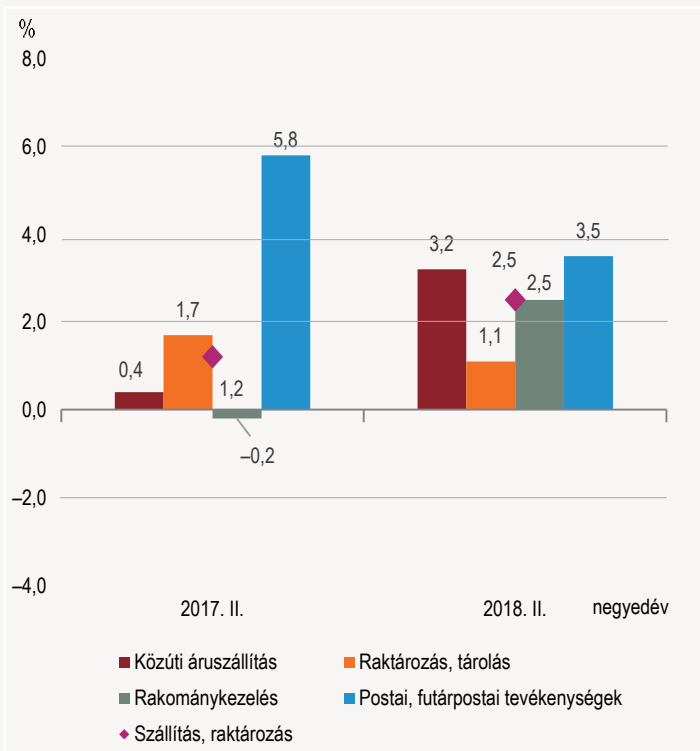
Jelentősebb árnövekedés a postai, futárpostai tevékenységek (3,5%), valamint a közúti áruszállítás (3,2%) területén történt, amihez a gázolajár 11%-os emelkedése is hozzájárult. A közúti áruszállítás esetében 3%-ot meghaladó áremelkedés az év ezen időszakában legutóbb 2014-ben volt. A rakománykezelés 2,5, a raktározás, tárolás 1,1%-kal drágult a 2017 II. negyedévihez képest.

4. ábra

**A szállítási, raktározási szolgáltatások kibocsátási**

**árainak változása**

(az előző év azonos időszakához viszonyítva)



**2018 I. félévében** a szállítás, raktározás árai 1,9%-kal növekedtek az előző év azonos időszakához képest. A megfigyelt szolgáltatási díjak együttes emelkedéséhez legnagyobb mértékben a postai, futárpostai tevékenységek 3,1%-os drágulása járult hozzá.

**Információ, kommunikáció**

**2018 II. negyedévében** az információ, kommunikáció területén megfigyelt szolgáltatások kibocsátási árai átlagosan 4,1%-kal mérséklődtek az előző év azonos negyedévihez viszonyítva. Árbevételük 29%-kal részesedett az összes, megfigyelésbe bevont szolgáltatás árbevételéből.

A távközlési díjak, 11%-kal csökkentek a 2017 azonos negyedévihez viszonyítva, az egy évvel korábbinál közel két és félszer nagyobb mértékben. Az árak ilyen nagyságrendű visszaesésére az adatgyűjtés kezdete, 2007 I. negyedéve óta nem volt példa. A folyamatos csökkenést alapvetően az elmúlt években megvalósított beruházások, valamint az Európai Unió tagországait érintő jogszabályi változások okozzák.

Az informatikai tevékenységek egy év alatt tovább drágultak: az információs szolgáltatásokért 1,5, az információtechnológiai szolgáltatásokért 1,0%-kal kellett többet fizetni. A legfontosabb árfolyásoló tényező többek között a forint euróval szembeni 2,4%-os gyengülése az egy évvel korábbihoz képest.

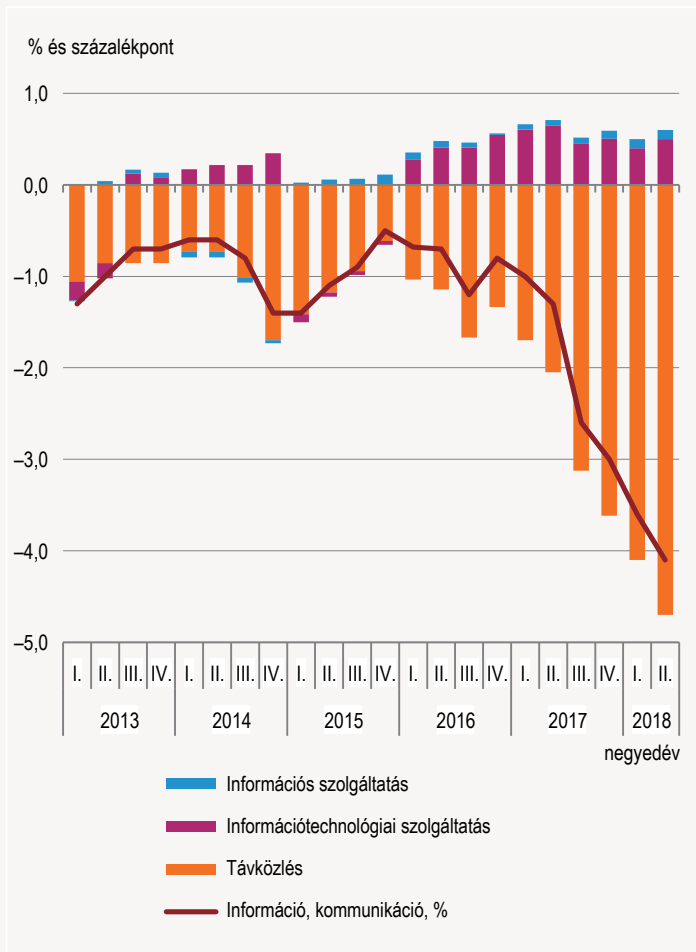
Az információ, kommunikáció árainak 2018. II. negyedévi 4,1%-os csökkenéséhez leginkább a távközlés járult hozzá (4,7 százalékponttal), amit az információtechnológiai szolgáltatások 0,5, az információs szolgáltatások pedig 0,1 százalékponttal mérsékeltek.

5. ábra

**Hozzájárulás az információ, kommunikációs szolgáltatások**

**kibocsátásiár-indexének változásához**

(az előző év azonos negyedévéhez viszonyítva)



**2018 I. félévében** az információ, kommunikációs szolgáltatások kibocsátási árai együttesen 3,8%-kal csökkentek az előző év azonos időszakához képest. Ehhez a távközlési díjak csökkenése (11%) járult hozzá jelentős mértékben. Ugyanakkor az információs szolgáltatások átlagosan 1,1, az információtechnológiai tevékenységek pedig 0,9%-kal drágultak.

**Szakmai, tudományos, műszaki tevékenységek**

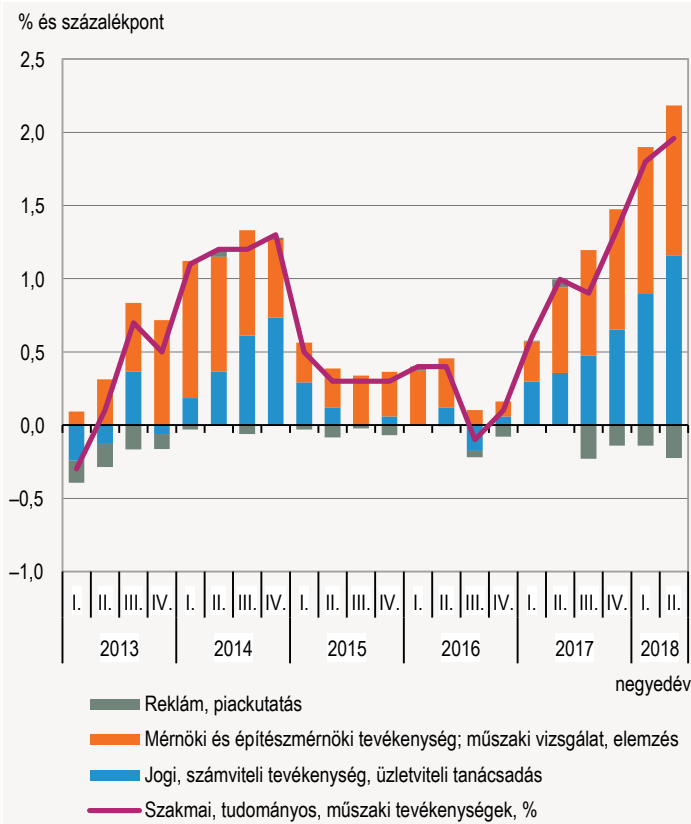
**2018 II. negyedévében** a szakmai, tudományos, műszaki tevékenységek körében megfigyelt szolgáltatási kibocsátási árak összességében 2,0%-kal nőttek a 2017 azonos negyedévihez viszonyítva. E szolgáltatások árbevétele 31%-kal részesedett az összes, megfigyelésbe bevont szolgáltatás árbevételéből.

2018 II. negyedévében a jogi, számviteli, adószakértői tevékenység, üzletviteli tanácsadási szolgáltatások 1,9%-kal drágultak, míg egy évvel korábban 0,6%-os volt az árnövekedés. A mérnöki és építészmérnöki tevékenység; műszaki vizsgálat, elemzés díjai az első negyedéviével megegyező ütemben, 3,2%-kal emelkedtek, 1,5 százalékponttal meghaladva az előző év azonos időszaki áremelkedést. A reklám, piackutatási tevékenységek árai 3,2%-kal csökkentek, míg 2017 ugyanezen időszakában 0,9%-kal nőttek.

A súlyarányokat is figyelembe véve, az árak együttes, 2,0%-os emelkedéséhez a jogi, számviteli, adószakértői tevékenység, üzletviteli tanácsadás 1,2, a mérnöki és építészmérnöki tevékenység; műszaki vizsgálat, elemzés 1,0 százalékponttal járult hozzá, míg a reklám, piackutatási tevékenységek 0,2 százalékponttal mérsékeltek a növekedést.

6. ábra

### Hozzájárulás a szakmai, tudományos, műszaki tevékenységek kibocsátásiár-indexének változásához (az előző év azonos negyedévéhez viszonyítva)



Az előző év azonos időszakához képest **2018 I. félévében** a szakmai, tudományos, műszaki tevékenységek árának 1,9%-os emelkedését a mérnöki és építészmérnöki tevékenységek 3,2, valamint a jogi, számviteli, üzletviteli tanácsadási szolgáltatások 1,7%-os drágulása, illetve a reklám, piackutatási díjak 2,6%-os csökkenése eredményezte.

### Adminisztratív és szolgáltatást támogató tevékenységek

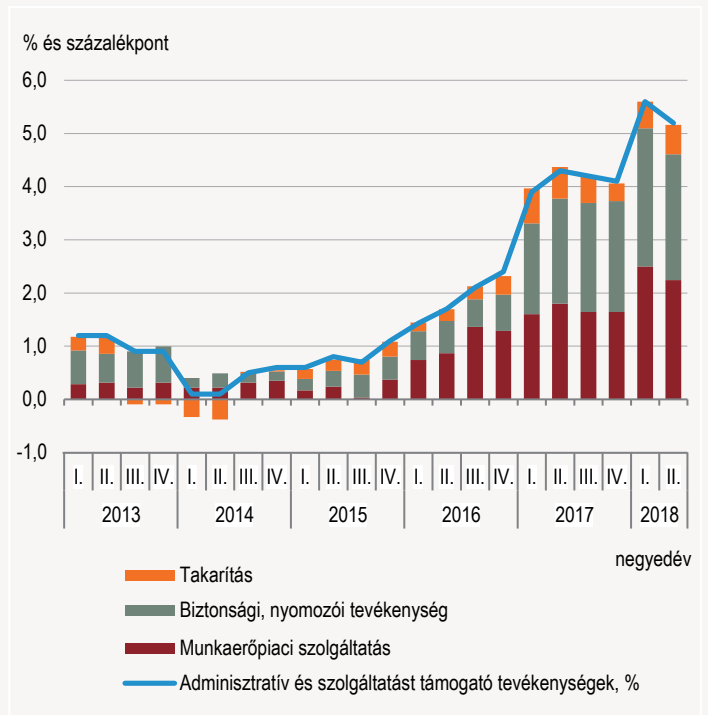
A 2017 azonos időszakához viszonyítva **2018 II. negyedévében** az adminisztratív és szolgáltatást támogató tevékenységeket magába foglaló nemzetgazdasági ágban megfigyelt szolgáltatások kibocsátási árai átlagosan 5,2%-kal emelkedtek, 0,9 százalékponttal meghaladva az egy évvel korábbi növekedést. E szolgáltatások árbevétele 10%-kal részesedett az összes, megfigyelésbe bevont szolgáltatás árbevételéből.

A biztonsági, nyomozói tevékenységek és a munkaerőpiaci szolgáltatások drágulása meghaladta az 5%-ot (6,4 és 5,6%), a takarítási szolgáltatásokért 2,4%-kal kellett többet fizetni a 2017. II. negyedévihez képest. Az árak emelkedése alapvetően a minimálbér 2018 elején bekövetkezett 8%-os emelkedésével magyarázható.

A súlyarányokat is figyelembe véve, a nemzetgazdasági ág árainak 2018. II. negyedévi együttes, 5,2%-os emelkedéséhez a biztonsági, nyomozói tevékenységek 2,4, a munkaerőpiaci-szolgáltatások 2,2, illetve a takarítási szolgáltatások 0,6 százalékponttal járultak hozzá.

7. ábra

### Hozzájárulás az adminisztratív és szolgáltatást támogató tevékenységek kibocsátásiár-indexének változásához (az előző év azonos negyedévéhez viszonyítva)



Az előző év azonos időszakához képest **2018 I. félévében** az adminisztratív és szolgáltatást támogató tevékenységeket magába foglaló nemzetgazdasági ágban átlagosan 5,4%-kal emelkedtek az árak, legnagyobb mértékben a biztonsági, nyomozói tevékenységek körében (6,6%). A munkaerőpiaci szolgáltatások 6,0, a takarítási szolgáltatások pedig 2,2%-kal drágultak.

### Módszertani megjegyzések

#### A szolgáltatási kibocsátási árak indexei (SPPI)

A szolgáltatási kibocsátási árak indexeinek (services producer price indices – SPPI) előállítását az Európai Unió Tanácsa rövid távú statisztikákról szóló rendelete (STS-rendelet) írja elő meghatározott szolgáltatási tevékenységekre (lásd Függelék). A nemzeti fizetőeszközben számított SPPI-indexek a szolgáltatási ágazatokban nyújtott szolgáltatások átlagos árváltozását fejezik ki, és mind a belföldi, mind az exportárak alakulását tükrözik. Az árstatisztikai megfigyelés – aminek eredményeként 14 szolgáltatáscsoport SPPI-indexét adjuk közre – négy nemzetgazdasági ágat érint.<sup>4</sup> 2013 I. negyedévéől<sup>5</sup> a teljes ügyfélkörnek nyújtott szolgáltatások (business to all – B–All) kibocsátásiár-indexeit közöljük. Adatvédelmi okokból a légi szállítás adatait külön nem ismertetjük, azonban a szállítás, raktározás nemzetgazdasági ág, illetve a megfigyelt szolgáltatások összesített átlagos árváltozásának számításánál azokat is figyelembe vettük.

<sup>4</sup> A TEÁOR'08 szerint: „H” Szállítás és raktározás; „J” Információ, kommunikáció; „M” Szakmai, tudományos, műszaki tevékenység; „N” Adminisztratív és szolgáltatást támogató tevékenység nemzetgazdasági ágakat.

<sup>5</sup> 2012-ben az STS-rendeletnek megfelelően az üzleti partnereknek nyújtott szolgáltatások (business to business – B–B) kibocsátásiár-indexeit közöltük. Ugyanakkor az Európai Unió statisztikai hivatalának (Eurostat) adatbázisában a teljes ügyfélkörnek nyújtott szolgáltatások (business to all – B–All) kibocsátásiár-indexei az alapértelmezettek. Módszertani fejlesztés eredményeként 2013 I. negyedévéől a B–All kibocsátásiár-indexeket elemezzük.

**Függelék**

A megfigyelésbe bevont szolgáltatási tevékenységek a TESZOR'15 besorolása szerint:

49.4 Közúti áruszállítás, költöztetés

50.1–50.2 Tengeri személy- és áruszállítás

51 Légi szállítás

52.1 Raktározás, tárolás

52.24 Rakománykezelés

53.1 Postai tevékenység

53.2 Egyéb postai, futárpostai tevékenység

61 Távközlés

62 Információtechnológiai szolgáltatás

63 Információs szolgáltatás

69–70.2 Jogi, számviteli, adószakértői tevékenység; üzletviteli tanácsadás

71 Mérnöki és építészmérnöki tevékenység; műszaki vizsgálat, elemzés

73 Reklám, piackutatás

78 Munkaerőpiaci szolgáltatás

80 Biztonsági, nyomozói tevékenység

81.2 Takarítás

**További adatok, információk (linkek):**

[STADAT \(3.6.28 Megfigyelt szolgáltatási területek negyedéves kibocsátásiár-indexei a teljes ügyfélkörnek nyújtott szolgáltatások esetében \(B-AII\)\)](#)

[STADAT \(3.6.29 Megfigyelt szolgáltatási területek negyedéves kibocsátásiár-indexei az üzleti partnereknek nyújtott szolgáltatások esetében \(B-B\)\)](#)

[Az Európai Unió adatbázisa](#)  
[Service producer prices \(SPPI\) \(sts\\_os\\_pp\)](#)  
<http://ec.europa.eu/eurostat/data/database>

**Elérhetőségek:**

[kommunikacio@ksh.hu](mailto:kommunikacio@ksh.hu)

[Lépjen velünk kapcsolatba!](#)

Telefon: (+36-1) 345-6789

[www.ksh.hu](http://www.ksh.hu)