

Szolgáltatási kibocsátási árak, 2018. III. negyedév

Tartalom

Összefoglalás	1
Nemzetközi kitekintés	2
Szállítás, raktározás	3
Információ, kommunikáció	3
Szakmai, tudományos, műszaki tevékenység	3
Adminisztratív és szolgáltatást támogató tevékenység	4
Módszertani megjegyzések	4
Függelék	4

Összefoglalás

2018 III. negyedévében a megfigyelt szolgáltatási területeken a szolgáltatási kibocsátási árak összességében 1,9%-kal emelkedtek az előző év azonos negyedévihez képest. Ezen belül a jelentős súlyt képviselő (2016-ban a nemzetgazdaság teljes árbevételéből 1,2, a hozzáadott értékből 2,4%-kal részesedő) távközlési díjak 10, a reklám, piackutatás árai 1,2%-kal maradtak el a 2017. III. negyedévitől. A távközlési díjak markáns csökkenését a korábbi beruházások hatásai, a piaci, a technikai, valamint a jogszabályi változások, rövid távon a mobilinternet- és a roamingdíjak visszaesése okozza.

Négy területen 5%-ot meghaladó áremelkedés történt: a biztonsági, nyomozói tevékenységek 7,3, a közúti áruszállítás és a raktározás, tárolás egyaránt 5,5, a munkaerőpiaci szolgáltatások pedig 5,3%-kal drágultak.

Az árváltozás háttérében alapvetően a minimálbér jelentős, 2018 elején bekövetkezett 8,0%-os növekedése, a munkaerőpiaci trendek egyéb hatásai, valamint a szerződéses inflációt követő átárázása áll. Számos szolgáltatási terület áralakulását befolyásolja az üzemanyagárak és a forint árfolyamának változása. Ágazatspecifikus világgpiaci hatások következtében 2018 III. negyedévében a gázolajár 18%-kal haladta meg az egy évvel korábbit, miközben a hazai fizetőeszköz 2017 III. negyedévéhez képest átlagosan 5,8%-kal gyengült az euróval szemben.¹

Az egyes tevékenységek súlyarányait is figyelembe véve a szolgáltatási kibocsátási árak 2018. III. negyedévi 1,9%-os emelkedéséhez a szállítás, raktározás 1,7, a szakmai tudományos, műszaki tevékenységek, valamint az adminisztratív és szolgáltatást támogató tevékenységek egyaránt 0,6 százalékponttal járultak hozzá, ezzel szemben az információ, kommunikáció 1,0 százalékponttal mérsékelte azt.

1. tábla

A megfigyelésbe bevont szolgáltatási területek jellemzői

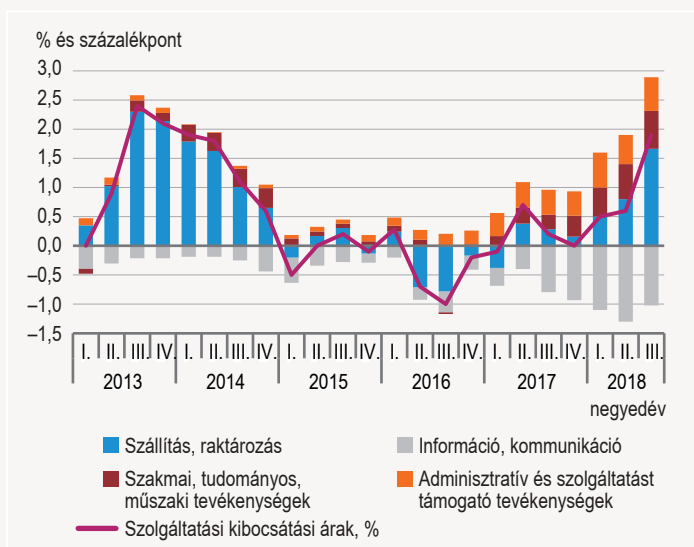
Tevékenység	Szolgáltatási kibocsátási ár-index, 2018. III. negyedév (2017. III. negyedév=100,0)	Nettó árbevétel	Hozzáadott érték (tényező költségen)	Alkalmazottak száma (teljes munkaidősre átszámítva)
				(%)
részese a nemzetgazdaság egészéből, 2016 ^{a)}				
Közúti áruszállítás, költöztetés	105,5	3,1	4,8	4,7
Raktározás, tárolás	105,5			
Rakománykezelés	102,5			
Postai, futárpostai tevékenység	103,5			
Távközlés	89,9	1,2	2,4	0,7
Információtechnológiai szolgáltatás	101,6	1,4	3,1	2,2
Információs szolgáltatás	101,4	0,3	0,5	0,4
Jogi, számviteli, adószakértői tevékenység; üzletviteli tanácsadás	102,1	1,7	3,5	3,2
Mérnöki és építészmérnöki tevékenység; műszaki vizsgálat, elemzés	103,7	0,8	1,4	1,4
Reklám, piackutatás	98,8	0,6	0,5	0,5
Munkaerőpiaci szolgáltatás	105,3	0,4	1,4	3,1
Biztonsági, nyomozói tevékenység	107,3	0,4	0,4	1,0
Takarítás	104,0	0,2	1,2	1,6
Összesen	101,9	10,1	19,2	18,8

a) Nem tartalmazza a mezőgazdaság, a pénzügyi szolgáltatások, a közigazgatás és a háztartási tevékenységek adatait.

¹ Forrás: Magyar Nemzeti Bank.

A nemzetgazdasági ágak hozzájárulása a szolgáltatási kibocsátási árak változásához (az előző év azonos negyedévéhez viszonyítva)

1. ábra



A megfigyelt szolgáltatások díjai **2018 I–III. negyedévében** 1,0%-kal növekedtek 2017 azonos időszakához viszonyítva. Ezen belül a biztonsági, nyomozói tevékenységek és a munkaerőpiaci szolgáltatások drágultak (6,9 és 5,8%-kal) a leginkább, és a távközlési díjak csökkentek (10%-kal) a legnagyobb mértékben.

2011 utolsó negyedévével kezdve a 2015. évi bázishoz mérten az ipari termékek összességében nagyobb mértékben drágultak, mint a megfigyeltbe bevont szolgáltatások. 2018 III. negyedévében a 2015. évi átlaghoz képest a szolgáltatási kibocsátási árak 2,3, az ipari árak pedig átlagosan 8,6%-kal emelkedtek.

Nemzetközi kitekintés

2018 III. negyedévében az Európai Unióban² a szolgáltatási árak együttesen 1,6, Magyarországon 1,9%-kal emelkedtek a 2017. azonos időszakéhoz képest. Míg uniós szinten a reklám, piackutatás kissé drágult (0,7%-kal), addig Magyarországon 1,2%-al mérséklődtek ezen a területen az árak.

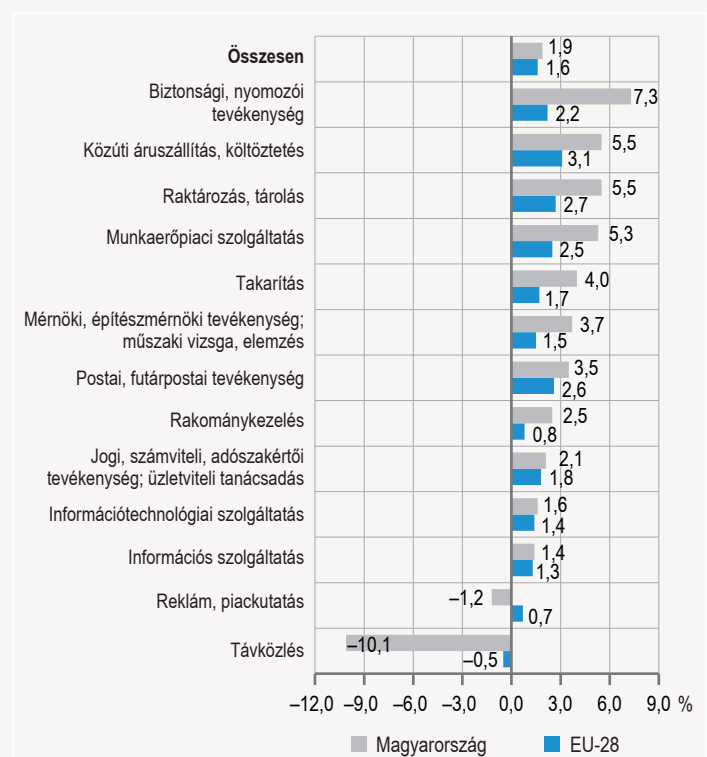
A többi ágazatban az árváltozás iránya azonos volt. Az EU-ban a közúti áruszállítás és a raktározás, tárolás drágult a legnagyobb mértékben (3,1 és 2,7%-kal), Magyarországon pedig a biztonsági, nyomozói tevékenységek, valamint a közúti áruszállítás és a raktározás, tárolás (7,3 és 5,5–5,5%-kal).

A hazai áremelkedés mértéke a szolgáltatáscsoportok többségénél meghaladta az uniós átlagét, legnagyobb mértékben a biztonsági, nyomozói tevékenységek, illetve a raktározás, tárolás és a munkaerőpiaci szolgáltatások esetében (5,1 és 2,8–2,8 százalékponttal).

A távközlési díjak az Európai Unióban 0,5%-kal mérséklődtek, miközben Magyarországon 10%-kal kellett kevesebbet fizetni ezekért a szolgáltatásokért.

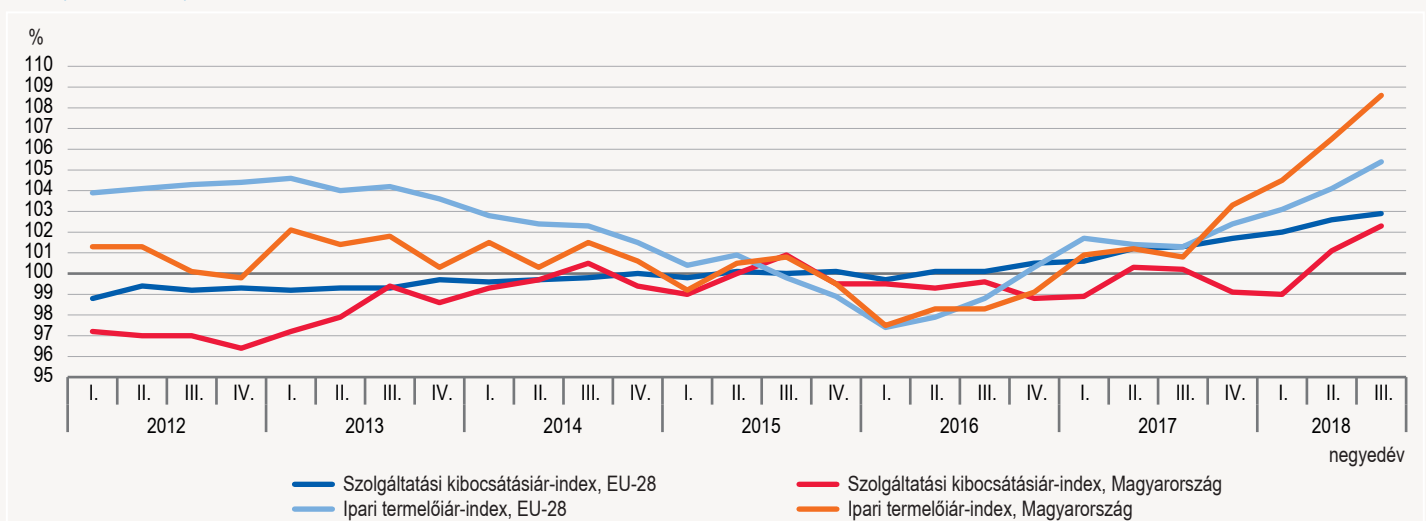
3. ábra

A szolgáltatási kibocsátási árak átlagos változása Magyarországon és az Európai Unióban, 2018. III. negyedév (az előző év azonos negyedévéhez viszonyítva)



2. ábra

A szolgáltatási kibocsátásiár-index és az ipari termelőiár-index alakulása Magyarországon és az Európai Unióban (2015=100%)



² Az Eurostat a tagországok árindexei mellett az egyes szolgáltatáscsoportok uniós szintű átlagát is közli abban az esetben, ha az árbevétel szempontjából az adott szolgáltatási terület lefedettségé eléri a 60%-ot. Számításainkat az Eurostat adatbázisában 2019. január 7-én rendelkezésre álló adatok alapján végeztük.

Szállítás, raktározás

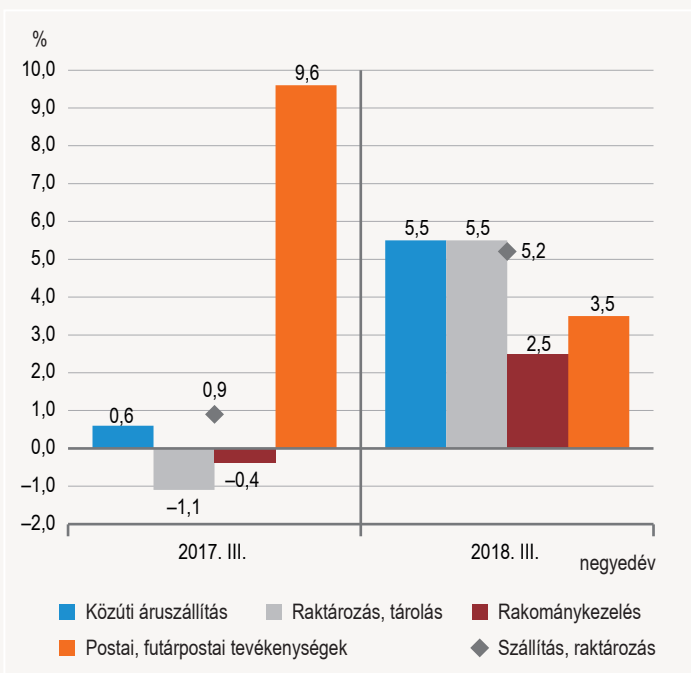
2018 III. negyedévében az előző év azonos negyedévihez viszonyítva a szállítás, raktározás nemzetgazdasági ágban³ megfigyelt szolgáltatások kibocsátási árai átlagosan 5,2%-kal emelkedtek, az egy évvel korábbinál 4,3 százalékponttal nagyobb mértékben. E területen ennél nagyobb mértékű áremelkedés legutóbb 2014 I. negyedévében volt. A nemzetgazdasági ág árbevétele 30%-kal részesedett az összes, megfigyelésbe bevont szolgáltatás árbevételéből.

Jelentős árnövekedés a közúti áruszállítás és a raktározás, tárolás területén történt (5,5–5,5%). A postai, futárpostai tevékenységek 3,5, a rakománykezelés 2,5%-kal drágult. Az áremelkedés leginkább a gázolaj 18%-os drágulásával, valamint munkaerőpiaci változásokkal magyarázható.

4. ábra

A szállítási, raktározási szolgáltatások kibocsátási árainak változása

(az előző év azonos időszakához viszonyítva)



Információ, kommunikáció

2018 III. negyedévében az információ, kommunikáció területén megfigyelt szolgáltatások kibocsátási árai átlagosan 3,3%-kal mérséklődtek az előző év azonos negyedévihez viszonyítva. Árbevételük 29%-kal részesedett az összes, megfigyelésbe bevont szolgáltatás árbevételéből.

A távközlési díjak egy év alatt 10%-kal csökkentek, aminek a hátterében alapvetően az elmúlt években megvalósított beruházások, valamint az Európai Unió tagországait érintő jogszabályi változások állnak.

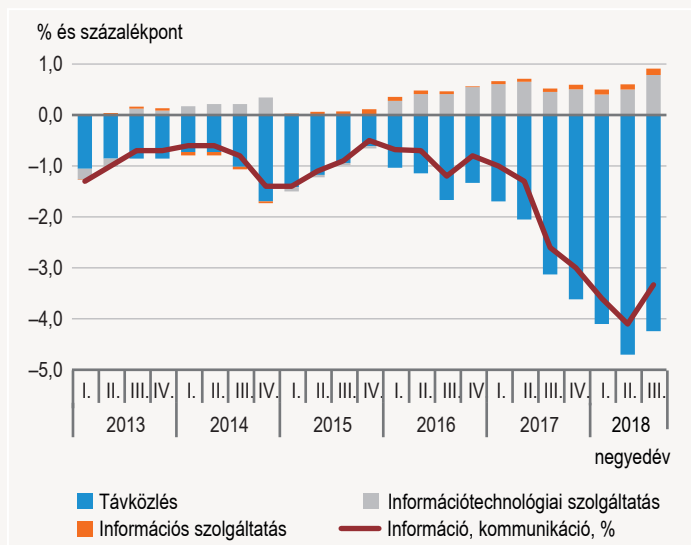
Az informatikai tevékenységek tovább drágultak: az információtechnológiai szolgáltatásokért 1,6, az információs szolgáltatásokért 1,4%-kal kellett többet fizetni. Az egyik legfontosabb árfolyásoló tényező a forint euróval szembeni 5,8, illetve a dollárhoz viszonyított 4,1%-os gyengülése az egy évvel korábbihoz képest.

Az információ, kommunikáció árainak 2018. III. negyedévi 3,3%-os csökkenéséhez 4,2 százalékponttal a távközlés járult hozzá, aminek hatását az információtechnológiai szolgáltatások 0,8, az információs szolgáltatásoké pedig 0,1 százalékponttal mérsékeltek.

5. ábra

Hozzájárulás az információ, kommunikációs szolgáltatások kibocsátásiár-indexének változásához

(az előző év azonos negyedévéhez viszonyítva)



Szakmai, tudományos, műszaki tevékenység

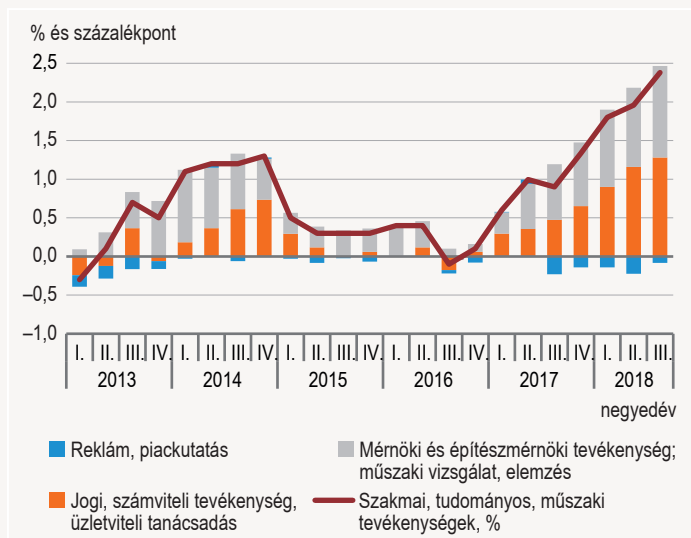
2018 III. negyedévében a szakmai, tudományos, műszaki tevékenységek körében megfigyelt szolgáltatási kibocsátási árak összességében 2,4%-kal nőttek a 2017. azonos negyedévihez viszonyítva. E szolgáltatások árbevétele 31%-kal részesedett az összes, megfigyelésbe bevont szolgáltatás árbevételéből.

2018 III. negyedévében a jogi, számviteli, adószakértői tevékenység, üzletviteli tanácsadási szolgáltatások árai 2,1%-kal emelkedtek, miközben egy évvel korábban ugyanitt 0,8%-os növekedést regisztráltak. A mérnöki és építészmérnöki tevékenység; műszaki vizsgálat, elemzés díjai 3,7%-kal nőttek, 1,6 százalékponttal meghaladva az előző év azonos időszaki áremelkedést. A reklám, piackutatási tevékenységek árai 1,2%-kal mérséklődtek, míg 2017 ugyanezen időszakában ennél jelentősebb, 3,6%-os volt a csökkenés.

6. ábra

Hozzájárulás a szakmai, tudományos, műszaki tevékenységek kibocsátásiár-indexének változásához

(az előző év azonos negyedévéhez viszonyítva)



³ A szállítási, raktározási szolgáltatások nemzetgazdasági ág árnindexe és az árbevétel arányának számításánál a légi szállítást is figyelembe vettük, azonban adatvédelmi okból az adatokat külön nem ismertetjük.

Az árak együttes, 2,4%-os emelkedéséhez a jogi, számviteli, adószakértői tevékenység, üzletviteli tanácsadás 1,3, a mérnöki és építészmérnöki tevékenység; műszaki vizsgálat, elemzés 1,2 százalékponttal járult hozzá, ugyanakkor a reklám, piackutatási tevékenységek valamelyest mérsékeltek a növekedést.

Adminisztratív és szolgáltatást támogató tevékenység

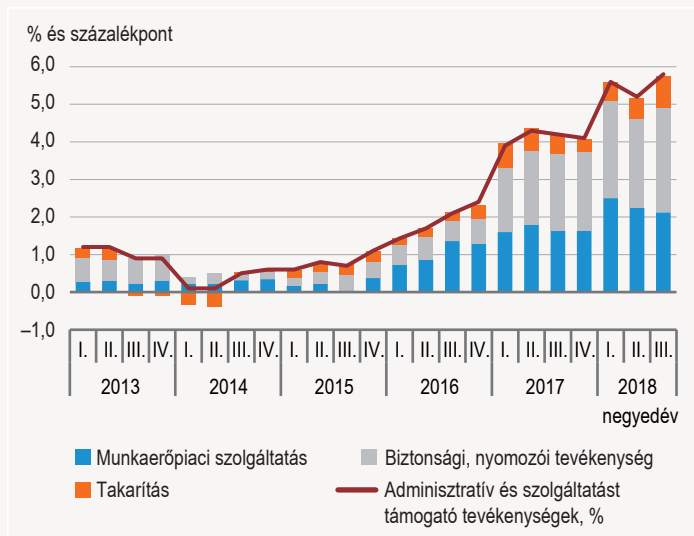
A 2017. azonos időszakihoz viszonyítva 2018 III. negyedévében a megfigyelt adminisztratív és szolgáltatást támogató tevékenységek árai átlagosan 5,8%-kal emelkedtek, 1,6 százalékponttal meghaladva az egy évvel korábbi növekedést. E szolgáltatások árbevétele 10%-kal részesedett az összes, megfigyelésbe bevont szolgáltatás árbevételeből.

A biztonsági, nyomozói tevékenységek és a munkaerőpiaci szolgáltatások 7,3, illetve 5,3%-kal drágultak. A takarítási szolgáltatásokért 4,0%-kal kellett többet fizetni, mint egy évvel korábban. Az adatgyűjtés kezdete (2007) óta sem a biztonsági, nyomozói tevékenységek körében, sem a nemzetgazdasági ág egészében nem volt példa ilyen mértékű áremelkedésre, amelyet alapvetően a minimálbér 2018 elején bekövetkezett 8%-os emelkedése, illetve a munkaerőpiaci trendek egyéb hatásai okoztak.

A nemzetgazdasági ág árainak 2018. III. negyedévi együttes, 5,8%-os növekedéséhez a biztonsági, nyomozói tevékenységek 2,7, a munkaerőpiaci szolgáltatások 2,2, a takarítási szolgáltatások pedig 0,9 százalékponttal járultak hozzá.

7. ábra

Hozzájárulás az adminisztratív és szolgáltatást támogató tevékenységek kibocsátásiár-indexének változásához (az előző év azonos negyedévéhez viszonyítva)



Módszertani megjegyzések

A szolgáltatási kibocsátási árak indexeinek (*services producer price indices – SPPI*) előállítását az Európai Unió Tanácsának a rövid távú statisztikákról szóló rendelete (STS-rendelet) írja elő, meghatározott szolgáltatási tevékenységekre (lásd *Függelék*). A nemzeti fizetőeszközben számított SPPI-indexek a szolgáltatási ágazatokban nyújtott szolgáltatások átlagos árváltozását fejezik ki, és mind a belföldi, mind az exportárak alakulását tükrözik. Az árstatisztikai megfigyelés – aminek eredményeként 14 szolgáltatáscsoport SPPI-indexét adjuk közre – négy nemzetgazdasági ágat érint.⁴ 2013 I. negyedévéitől⁵ a teljes ügyfélkörnek nyújtott szolgáltatások (*business to all – B-All*) kibocsátásiár-indexeit közöljük. Adatvédelmi okokból a légi szállítás adatait külön nem ismeretjük, azonban a szállítás, raktározás nemzetgazdasági ág, illetve a megfigyelt szolgáltatások összesített átlagos árváltozásának számításánál azokat is figyelembe vettük.

Függelék

A megfigyelésbe bevont szolgáltatási tevékenységek a TESZOR'15 besorolása szerint:

49.4	Közúti áruszállítás, költöztetés
50.1–50.2	Tengeri személy- és áruszállítás
51	Légi szállítás
52.1	Raktározás, tárolás
52.24	Rakománykezelés
53.1	Postai tevékenység
53.2	Egyéb postai, futárpostai tevékenység
61	Távközlés
62	Információtechnológiai szolgáltatás
63	Információs szolgáltatás
69–70.2	Jogi, számviteli, adószakértői tevékenység; üzletviteli tanácsadás
71	Mérnöki és építészmérnöki tevékenység; műszaki vizsgálat, elemzés
73	Reklám, piackutatás
78	Munkaerőpiaci szolgáltatás
80	Biztonsági, nyomozói tevékenység
81.2	Takarítás

⁴ A TEÁOR'08 szerinti „H” Szállítás és raktározás; „J” Információ, kommunikáció; „M” Szakmai, tudományos, műszaki tevékenység; „N” Adminisztratív és szolgáltatást támogató tevékenység nemzetgazdasági ágakat.

⁵ 2012-ben az STS-rendeletnek megfelelően az üzleti partnereknek nyújtott szolgáltatások (*business to business – B-B*) kibocsátásiár-indexeit közöltük. Ugyanakkor az Európai Unió statisztikai hivatalának (Eurostat) adatbázisában a teljes ügyfélkörnek nyújtott szolgáltatások (*business to all – B-All*) kibocsátásiár-indexei az alapértelmezettek. Módszertani fejlesztés eredményeként 2013 I. negyedévéitől a B-All kibocsátásiár-indexeket elemezzük.

További adatok, információk (linkek):

[STADAT \(3.6.28 Megfigyelt szolgáltatási területek negyedéves kibocsátásiár-indexei a teljes ügyfélkörnek nyújtott szolgáltatások esetében \(B–All\)\)](#)

[STADAT \(3.6.29 Megfigyelt szolgáltatási területek negyedéves kibocsátásiár-indexei az üzleti partnereknek nyújtott szolgáltatások esetében \(B–B\)\)](#)

[Az Európai Unió adatbázisa
Service producer prices \(SPPI\)](#)

[Módszertan](#)

Elérhetőségek:

kommunikacio@ksh.hu

[Lépjen velünk kapcsolatba!](#)

Telefon: (+36-1) 345-6789

www.ksh.hu