



Szolgáltatási kibocsátási árak, 2018. IV. negyedév

Tartalom

Összefoglalás	1
Nemzetközi kitekintés	2
Szállítás, raktározás	3
Információ, kommunikáció	3
Szakmai, tudományos, műszaki tevékenység	3
Adminisztratív és szolgáltatást támogató tevékenység	4
Módszertani megjegyzések	4
Függelék	4

Összefoglalás

2018 IV. negyedévében a megfigyelt szolgáltatási területeken a szolgáltatási kibocsátási árak összességében 2,3%-kal emelkedtek az előző év azonos negyedévihez képest. Ezen belül a jelentős súlyt képviselő (2016-ban a nemzetgazdaság teljes árbevételéből 1,2, a hozzáadott értékből 2,4%-kal részesedő) távközlési díjak 9,2, a reklám, piackutatás árai 1,7%-kal maradtak el a 2017. IV. negyedévitől. A távközlési díjak jelentős csökkenését hosszú távon piaci tendenciák, illetve technológiai és jogszabályi változások, rövid távon a mobilinternet- és a roamingdíjak visszaesése okozta.

Öt területen legalább 5%-os áremelkedés történt: a közúti áruszállítás és a munkaerőpiaci szolgáltatások egyaránt 5,0, a raktározás 5,1, a postai, futárpostai tevékenységek 5,6, a biztonsági, nyomozói tevékenységek pedig 8,0 %-kal drágultak.

Az árváltozás hátterében alapvetően a minimálbér jelentős, 2018 elején bekövetkezett 8,0%-os növekedése, a munkaerőpiaci trendek egyéb hatásai, valamint a szerződéses inflációkövető átárazása áll. Számos szolgáltatási terület áralakulását befolyásolta az üzemanyagárak és a forint árfolyamának változása. Ágazatspecifikus világgiaci hatások következtében 2018 IV. negyedévében a gázolajár 13,5%-kal haladta meg az egy évvel korábbit, miközben a forint 2017 IV. negyedévéhez képest átlagosan 3,7%-kal gyengült az euróval szemben.¹

Az egyes tevékenységek súlyarányait is figyelembe véve a szolgáltatási kibocsátási árak 2018. IV. negyedévi 2,3%-os emelkedéséhez a szállítás, raktározás 2,0, a szakmai tudományos, műszaki tevékenységek, valamint az adminisztratív és szolgáltatást támogató tevékenységek egyaránt 0,6 százalékponttal járultak hozzá. Ezzel szemben az információs, kommunikációs szolgáltatások 0,9 százalékponttal mérsékeltek a szolgáltatási kibocsátási árak növekedését.

1. tábla

A megfigyelésbe bevont szolgáltatási területek jellemzői

Tevékenység	Szolgáltatási kibocsátási ár-index, 2018. IV. negyedév (2017. IV. negyedév=100,0)	Nettó árbevétel	Hozzáadott érték (tényező-költségen)	Alkalmazottak száma (teljes munkaidősre átszámítva)
				(%)
részese a nemzetgazdaság egészéből, 2016 ^a)				
Közúti áruszállítás, költöztetés	105,0	} 3,1	4,8	4,7
Raktározás, tárolás	105,1			
Rakománykezelés	103,4			
Postai, futárpostai tevékenység	105,6			
Távközlés	90,8	1,2	2,4	0,7
Információtechnológiai szolgáltatás	101,5	1,4	3,1	2,2
Információs szolgáltatás	101,1	0,3	0,5	0,4
Jogi, számviteli, adószakértői tevékenység; üzletviteli tanácsadás	102,1	1,7	3,5	3,2
Mérnöki és építészmérnöki tevékenység; műszaki vizsgálat, elemzés	103,4	0,8	1,4	1,4
Reklám, piackutatás	98,3	0,6	0,5	0,5
Munkaerőpiaci szolgáltatás	105,0	0,4	1,4	3,1
Biztonsági, nyomozói tevékenység	108,0	0,4	0,4	1,0
Takarítás	104,3	0,2	1,2	1,6
Összesen	102,3	10,1	19,2	18,8

a) Nem tartalmazza a mezőgazdaság, a pénzügyi szolgáltatások, a közigazgatás és a háztartási tevékenységek adatait.

¹ Forrás: Magyar Nemzeti Bank.

A nemzetgazdasági ágak hozzájárulása a szolgáltatási kibocsátási árak változásához
(az előző év azonos negyedévéhez viszonyítva)

1. ábra



2018-ban a megfigyelt szolgáltatások árai átlagosan 1,3%-kal növekedtek 2017-hez képest. Ezen belül a biztonsági, nyomozói tevékenységek és a munkaerőpiaci szolgáltatások drágultak a leginkább (7,2 és 5,6%-kal), és a távközlési díjak csökkentek a legnagyobb mértékben (10%-kal).

2011 IV. negyedétől kezdve az ipari termékek a 2015. évi bázishoz mérten összességében nagyobb mértékben drágultak, mint a megfigyelésbe bevont szolgáltatások. 2018 IV. negyedévében a 2015. évi átlaghoz képest a szolgáltatási kibocsátási árak 1,4, az ipari árak pedig átlagosan 9,0%-kal emelkedtek.

Nemzetközi kitekintés

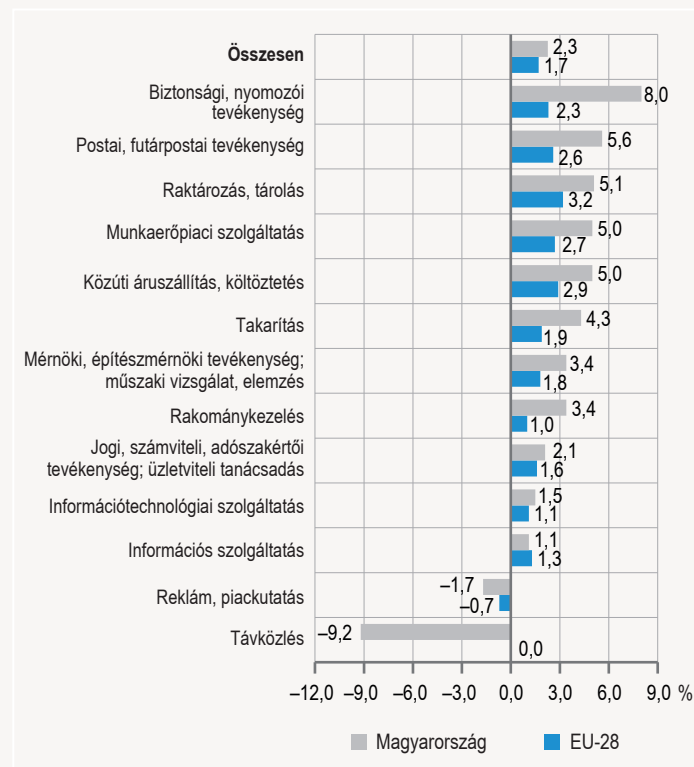
2018 IV. negyedévében az Európai Unióban² a szolgáltatási árak együttesen 1,7, Magyarországon 2,3%-kal emelkedtek a 2017. azonos időszakihoz viszonyítva. Míg uniós szinten a távközlési díjak nem változtak, addig Magyarországon 9,2%-kal kellett kevesebbet fizetni ezekért a szolgáltatásokért. A többi tevékenység esetében az árváltozás iránya azonos

volt. A reklám, piackutatás díjai hazánkban 1,0 százalékponttal nagyobb mértékben csökkentek, mint közösségi szinten. Az EU-ban 3% fölötti drágulás csak a raktározás, tárolás esetében történt, miközben Magyarországon öt területen legalább 5%-os árnövekedés következett be. A legnagyobb mértékben (8,0%-kal) a biztonsági, nyomozói tevékenységek drágultak.

A hazai áremelkedés mértéke az információs szolgáltatások kivételével meghaladta az uniós átlagát, a legjelentősebben a biztonsági, nyomozói tevékenységek, illetve a postai, futárpostai szolgáltatások terén (5,7 és 3,0 százalékponttal).

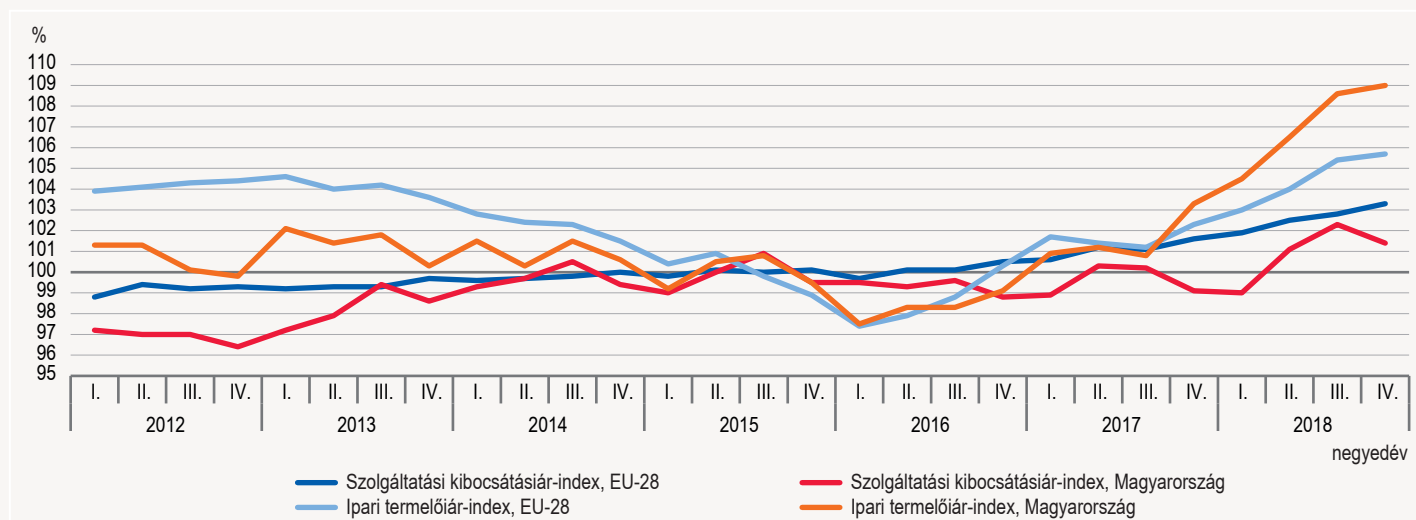
3. ábra

A szolgáltatási kibocsátási árak átlagos változása Magyarországon és az Európai Unióban, 2018. IV. negyedév
(az előző év azonos negyedévéhez viszonyítva)



2. ábra

A szolgáltatási kibocsátásiár-index és az ipari termelőiár-index alakulása Magyarországon és az Európai Unióban (2015=100%)



² Az Eurostat a tagországok árindexei mellett az egyes szolgáltatáscsoportok uniós szintű átlagát is közli abban az esetben, ha az árbevétel szempontjából az adott szolgáltatási terület lefedettségé eléri a 60%-ot. Számításainkat az Eurostat adatbázisában 2019. április 4-én rendelkezésre álló adatok alapján végeztük.

Szállítás, raktározás

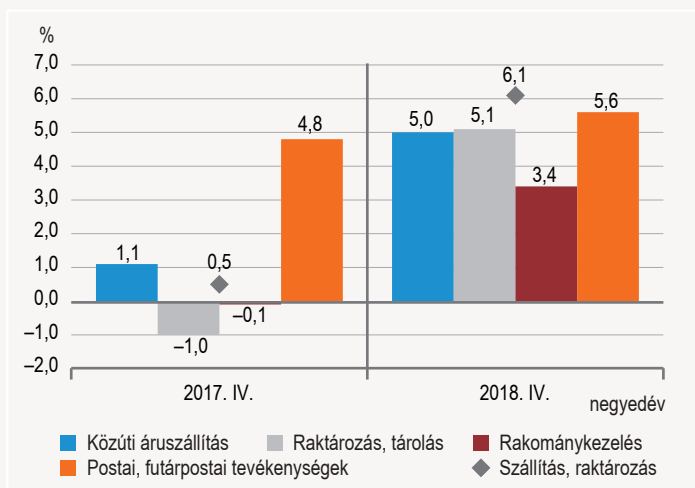
2018 IV. negyedévében az előző év azonos negyedévihez viszonyítva a szállítás, raktározás nemzetgazdasági ágban³ megfigyelt szolgáltatások kibocsátási árai együttesen 6,1%-kal nőttek, az egy évvel korábbinál 5,6 százalékponttal nagyobb mértékben. E területen ennél nagyobb ár-emelkedés legutóbb 2013 IV. negyedévében történt. A nemzetgazdasági ág árbevétele 30%-kal részesedett a megfigyelésbe bevont összes szolgáltatás árbevételéből.

Egy év alatt a szállítás, raktározás minden megfigyelt szolgáltatáscsoportjában jelentősen emelkedtek az árak. A legnagyobb mértékben a postai, futárpostai tevékenységek drágultak (5,6%-kal), a raktározás és tárolás, valamint a közúti áruszállítás díjai 5,1, illetve 5,0%-kal növekedtek, a rakománykezelésért pedig 3,4%-kal kellett többet fizetni.

Az árak emelkedésére a forint euróval szembeni 3,7%-os gyengülése és a gázolaj jelentős, 13,5%-os emelkedése volt leginkább hatással.

4. ábra

A szállítási, raktározási szolgáltatások kibocsátási árainak változása
(az előző év azonos időszakához viszonyítva)



2018-ban a közúti áruszállítás, valamint a postai, futárpostai tevékenység díjai hasonló mértékben, 3,7, illetve 3,8%-kal emelkedtek az előző évihez képest. A rakománykezelés 2,3, a raktározás, tárolás 2,5%-kal drágult egy év alatt.

Információ, kommunikáció

2018 IV. negyedévében az információ, kommunikáció területén megfigyelt szolgáltatások kibocsátási árai átlagosan 3,0%-kal csökkentek az előző év azonos negyedévihez viszonyítva. Árbevételük 29%-kal részesedett a megfigyelésbe bevont összes szolgáltatás árbevételéből.

A távközlési díjak egy év alatt 9,2%-kal estek vissza. Az árak folyamatos csökkenését alapvetően az elmúlt években megvalósított beruházások, valamint az Európai Unió tagországait érintő jogszabályi változások okozták.

Ugyanakkor az informatikai tevékenységek tovább drágultak: az információtechnológiai szolgáltatásokért 1,5, az információs szolgáltatásokért 1,1%-kal kellett többet fizetni. E szolgáltatások áralakulását többek között az is jelentősen befolyásolta, hogy a forint az euróval szemben 3,7, a dollárhoz viszonyítva pedig 7,0%-kal gyengült egy év alatt.

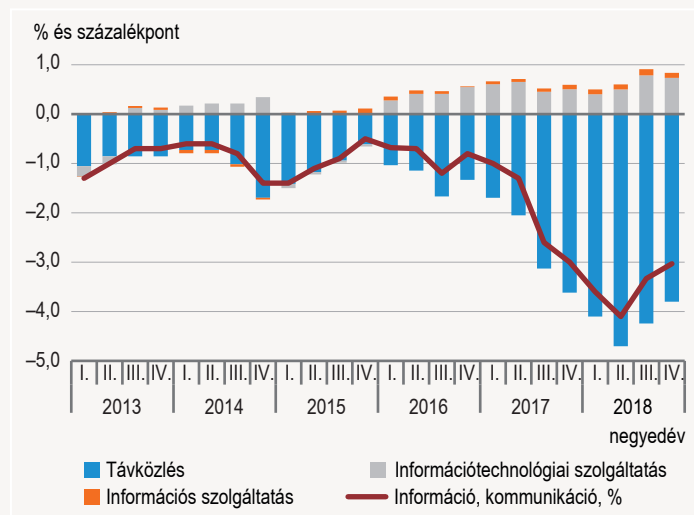
A megfigyelt információs, kommunikációs tevékenységek árainak 2018. IV. negyedévi 3,0%-os csökkenéséhez a távközlés 3,8 százalékponttal járult hozzá, amit az információtechnológiai szolgáltatások 0,7, az információs szolgáltatások 0,1 százalékponttal mérsékeltek.

Az előző évhez viszonyítva **2018-ban** az információs, kommunikációs szolgáltatások kibocsátási árai együttesen 3,5%-kal csökkentek. Ezen belül

a távközlési díjak 10%-kal visszaestek, ellenben az információtechnológiai szolgáltatások 1,3, az információs szolgáltatások 1,1%-kal drágultak.

5. ábra

Hozzájárulás az információ, kommunikációs szolgáltatások kibocsátásiár-indexének változásához
(az előző év azonos negyedévéhez viszonyítva)



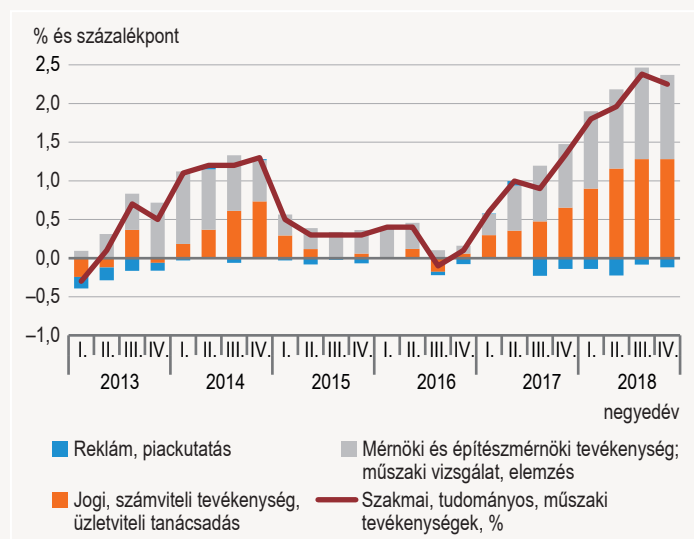
Szakmai, tudományos, műszaki tevékenység

2018 IV. negyedévében a szakmai, tudományos, műszaki tevékenységek körében megfigyelt szolgáltatási kibocsátási árak összességében 2,3%-kal nőttek a 2017. azonos negyedévihez viszonyítva. Ezeknek a szolgáltatásoknak az árbevétele 31%-kal részesedett a megfigyelésbe bevont összes szolgáltatás árbevételéből.

2018 IV. negyedévében a jogi, számviteli, adószakértői tevékenység, üzletviteli tanácsadási szolgáltatások 2,1%-kal drágultak, miközben egy évvel korábban ugyanitt 1,1%-os növekedést regisztráltak. A mérnöki és építészmérnöki tevékenység; műszaki vizsgálat, elemzés szintén drágult (3,4%), 1,0 százalékponttal meghaladva az előző év azonos időszaki ár-emelkedést. A reklám, piackutatási tevékenységek díjai 1,7%-kal mérséklődtek, miközben 2017 ugyanezen időszakában ennél jelentősebb, 2,2%-os volt a csökkenés.

6. ábra

Hozzájárulás a szakmai, tudományos, műszaki tevékenységek kibocsátásiár-indexének változásához
(az előző év azonos negyedévéhez viszonyítva)



³ A szállítási, raktározási szolgáltatások nemzetgazdasági ág árándexe és az árbevétel arányának számításánál a légi szállítást is figyelembe vettük, azonban adatvédelmi okból az adatokat külön nem ismertetjük.

A szolgáltatáscsoport árának együttes, 2,3%-os emelkedéséhez a jogi, számviteli, adószakértői tevékenység, üzletviteli tanácsadás 1,3, a mérnöki és építészmérnöki tevékenység; műszaki vizsgálat, elemzés 1,1 százalékponttal járult hozzá, ugyanakkor a reklám, piackutatási tevékenységek valamelyest mérsékeltek a növekedést.

Az előző évhez viszonyítva **2018-ban** a szakmai, tudományos, műszaki tevékenységek körében megfigyelt szolgáltatások kibocsátási árai együttesen 2,1%-kal növekedtek. Ezen belül a jogi, számviteli, adószakértői tevékenység, üzletviteli tanácsadásért 1,9, a mérnöki és építészmérnöki tevékenység; műszaki vizsgálat, elemzésért 3,4%-kal többet, míg a reklám, piackutatási tevékenységekért az egy évvel korábbihoz képest 2,0%-kal kevesebbet kellett fizetni.

Adminisztratív és szolgáltatást támogató tevékenység

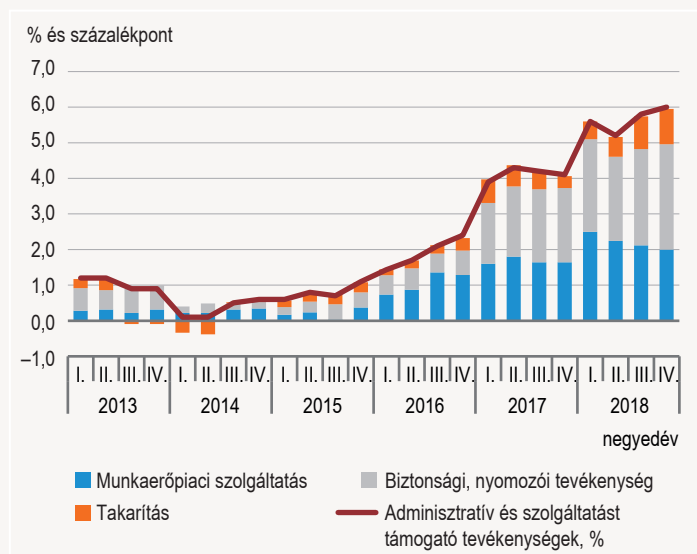
A 2017. azonos időszakhoz viszonyítva **2018 IV. negyedévében** a megfigyelt adminisztratív és szolgáltatást támogató tevékenységek árai átlagosan 6,0%-kal emelkedtek, 1,9 százalékponttal meghaladva az egy évvel korábbi növekedést. E szolgáltatások árbevétele 10%-kal részesedett a megfigyelésbe bevont összes szolgáltatás árbevételeiből.

A takarítási szolgáltatásokért 4,3, a munkaerőpiaci szolgáltatásokért 5,0, a biztonsági, nyomozói tevékenységekért pedig 8,0%-kal kellett többet fizetni, mint 2017 IV. negyedévében.

Az adatgyűjtés kezdete (2007) óta a nemzetgazdasági ág egészében, de ezen belül a biztonsági, nyomozói, valamint a takarítási tevékenységek körében sem volt példa ilyen mértékű áremelkedésre, amit alapvetően a minimálbér 2018 elején bekövetkezett 8,0%-os növekedése, illetve a munkaerőpiaci trendek egyéb hatásai okoztak.

7. ábra

Hozzájárulás az adminisztratív és szolgáltatást támogató tevékenységek kibocsátásiár-indexének változásához (az előző év azonos negyedévéhez viszonyítva)



A nemzetgazdasági ág árának 2018. IV. negyedévi együttes, 6,0%-os növekedéséhez a biztonsági, nyomozói tevékenységek 3,0, a munkaerőpiaci szolgáltatások 2,0, a takarítási szolgáltatások 1,0 százalékponttal járultak hozzá.

Az előző évhez képest **2018-ban** az adminisztratív és szolgáltatást támogató tevékenységek árai átlagosan 5,6%-kal emelkedtek, a legnagyobb mértékben a biztonsági, nyomozói tevékenységek körében (7,2%). A munkaerőpiaci szolgáltatások 5,6, a takarítási szolgáltatások 3,2%-kal drágultak egy év alatt.

Módszertani megjegyzések

A szolgáltatási kibocsátási árak indexeinek (*services producer price indices – SPPI*) előállítását az Európai Unió Tanácsának a rövid távú statisztikákról szóló rendelete (STS-rendelet) írja elő, meghatározott szolgáltatási tevékenységekre (lásd *Függelék*). A nemzeti fizetőeszközben számított SPPI-indexek a szolgáltatási ágazatokban nyújtott szolgáltatások átlagos árváltozását fejezik ki, és mind a belföldi, mind az exportárak alakulását tükrözik. Az árstatisztikai megfigyelés – amelynek eredményeként 14 szolgáltatáscsoport SPPI-indexét adjuk közre – négy nemzetgazdasági ágat érint.⁴ 2013 I. negyedévtől⁵ a teljes ügyfélkörnek nyújtott szolgáltatások (*business to all – B–All*) kibocsátásiár-indexeit közöljük. Adatvédelmi okokból a légi szállítás adatait külön nem ismertetjük, azonban a szállítás, raktározás nemzetgazdasági ág, illetve a megfigyelt szolgáltatások összesített átlagos árváltozásának számításánál azokat is figyelembe vettük.

Függelék

A megfigyelésbe bevont szolgáltatási tevékenységek a TESZOR'15 besorolása szerint:

49.4	Közúti áruszállítás, költöztetés
50.1–50.2	Tengeri személy- és áruszállítás
51	Légi szállítás
52.1	Raktározás, tárolás
52.24	Rakománykezelés
53.1	Postai tevékenység
53.2	Egyéb postai, futárpostai tevékenység
61	Távközlés
62	Információtechnológiai szolgáltatás
63	Információs szolgáltatás
69–70.2	Jogi, számviteli, adószakértői tevékenység; üzletviteli tanácsadás
71	Mérnöki és építészmérnöki tevékenység; műszaki vizsgálat, elemzés
73	Reklám, piackutatás
78	Munkaerőpiaci szolgáltatás
80	Biztonsági, nyomozói tevékenység
81.2	Takarítás

⁴ A TEAOR'08 szerinti „H” Szállítás és raktározás; „J” Információ, kommunikáció; „M” Szakmai, tudományos, műszaki tevékenység; „N” Adminisztratív és szolgáltatást támogató tevékenység nemzetgazdasági ágakat.

⁵ 2012-ben az STS-rendeletnek megfelelően az üzleti partnereknek nyújtott szolgáltatások (*business to business – B–B*) kibocsátásiár-indexeit közöltük. Ugyanakkor az Európai Unió statisztikai hivatalának (Eurostat) adatbázisában a teljes ügyfélkörnek nyújtott szolgáltatások (*business to all – B–All*) kibocsátásiár-indexei az alapértelmezettek. Módszertani fejlesztés eredményeként 2013 I. negyedévtől a B–All kibocsátásiár-indexeket elemezzük.

További adatok, információk (linkek):

[STADAT \(3.6.28 Megfigyelt szolgáltatási területek negyedéves kibocsátásiár-indexei a teljes ügyfélkörnek nyújtott szolgáltatások esetében \(B–All\)\)](#)

[STADAT \(3.6.29 Megfigyelt szolgáltatási területek negyedéves kibocsátásiár-indexei az üzleti partnereknek nyújtott szolgáltatások esetében \(B–B\)\)](#)

[Az Európai Unió adatbázisa
Service producer prices \(SPPI\)](#)

[Módszertan](#)

Elérhetőségek:

kommunikacio@ksh.hu

[Lépjen velünk kapcsolatba!](#)

Telefon: (+36-1) 345-6789

www.ksh.hu