



Statisztikai tájékoztató

Nógrád megye, 2012/1

Tartalom

Összefoglaló	2
Demográfiai helyzet.....	2
Munkaerőpiac.....	3
Gazdasági szervezetek	4
Beruházás	5
Ipar	6
Építőipar	7
Lakásépítés	8
Turizmus	9
Közúti közlekedési balesetek	9

További információk, adatok (linkek)

Elérhetőségek

Összefoglaló

A természetes fogyás következtében az első negyedévben 397 fővel csökkent Nógrád megye népessége, így 2012. január 1-jén 199 ezer fő volt. A KSH munkaerő-felmérése alapján javultak a foglalkoztatottság mutatói. Az aktivitási arány és a foglalkoztatási ráta pozitív irányba mozdult el a 2011. I. negyedévi állapothoz képest, a munkanélküliségi ráta 19,9%-ról 19,2%-ra csökkent. A régiós és főként az országos átlagtól való elmaradás azonban mindhárom mutatónál jelentős. A megfigyelt körben az alkalmazásban állók száma 1,9%-kal kevesebb a 2011. I. negyedévinél, a havi bruttó átlagkeresetek 6,4%-kal, a nettó átlagkeresetek – családi kedvezmény nélkül – egy százalékkal növekedtek. Az alkalmazásban állók átlagos havi munkajövedelme megközelítette a 181 ezer forintot, az emelkedés 6,2%.

A megyei székhelyű 25 670 gazdálkodó szervezet közel kilenctizede vállalkozás volt, ezek döntő többsége (77%-a) egyéni vállalkozás, melyek száma 3,5%-kal, míg a 23%-os részarányt képviselő társas vállalkozásoké 3,9%-kal nőtt. A megfigyelt megyei székhelyű gazdasági szervezetek 2012 január-márciusában mintegy 103 millió forinttal nagyobb investíciót valósítottak meg, így a megye tárgyevi beruházási teljesítményértéke 2859 millió forint volt, mely folyó áron 3,7%-kal haladta meg az előző év első negyedévit.

Megtorpant az ipari termelés növekedése, amely az elmúlt évet jellemezte. A telephely szerint Nógrád megyei, 4 főnél nagyobb és a megyei székhelyű, 49 főnél többet foglalkoztató ipari vállalkozásoknál is csökkent a termelési volumen 1,4%-kal, illetve 0,6%-kal. A megyei székhelyű iparban az értékesítésen belül egyformán visszaestek (4,1-4,1%-kal) a belföldi és a külföldi eladások. Régiós és országos összehasonlításban is magas az értékesítés exporthányada és ez igen érzékennyé teszi a termelés alakulását a külpiacokon bekövetkezett változásokra. A megyei székhelyű, legalább 5 főt foglalkoztató építőipari vállalkozások első negyedéves teljesítménye 950 millió forint volt. Nógrádban a legkisebb (4,8 ezer forint) az egy lakosra vetített építőipari termelési érték, amely az országos mutató háromtizedét sem éri el. A tárgyidőszakban összehasonlító áron 21%-kal nagyobb értékű munka elvégzésére kötöttek új szerződést.

Nógrád megyében 2012. március végéig 37%-kal kevesebb lakás kapott használatbavételi engedélyt, összesen 12 lakás épült és 19 új lakás építésére adtak ki engedélyt. A tízezer lakosra jutó épített lakások számát tekintve a megye (0,6) messze elmaradt az országostól (2,5).

A kereskedelmi szálláshelyek vendégforgalma tovább csökkent. A vendégek száma 5,1%-kal, a vendégéjszakáké 12%-kal kevesebb, mint 2011 I. negyedévében. Továbbra is alacsony a külföldi vendégek aránya (15%), számuk azonban a vizsgált időszakban 1,8-szeresére emelkedett. A bruttó szállásdíj-bevétel meghaladta a 68 millió forintot, ez 7,5%-os növekedést jelent az előző év első három hónapjához képest.

Nógrád megye közútjain történt az első negyedévben a legkevesebb közúti közlekedési baleset (40), amelynek 5%-a halálos kimenetelű volt, negyedük pedig súlyos sérüléssel végződött. Ugyan 7%-kal csökkent a személysérüléssel közúti közlekedési balesetek száma a bázisidőszakhoz képest, viszont 37%-kal nőtt a megye közútjain balesetet szenvedett személyeké.

Demográfiai helyzet

Nógrád hazánk legkisebb népességű megyéje, melynek becsült lélekszáma ez év elején 199 ezer fő volt, az országos 2%-a.

2012 I. negyedévében összesen 397 gyermek (221 fiú és 176 lány) jött világra, 2,8%-kal több mint 2011. március végéig. Az országos és a régiós növekedéssel szemben a vizsgált időintervallumban Nógrádban 6,4%-kal kevesebb halálesetet anyakönyveztek, mint az előző év ugyanezen időszakában. Az élveszületések és a halálozások számának különbözetéből adódó

természetes fogyás megyei szinten 397 fő volt, amely 2011 első negyedévéhez viszonyítva 14%-kal csökkent.

2012. január-márciusban 6 csecsemőhalálozást regisztráltak Nógrádban, ez két esettel több, mint az előző év első három hónapjában. Az ezer élveszületésre jutó csecsemőhalálozás mutatója az országos átlag 2,7-szerese.

Területi kitekintésben a házasságkötések száma eltérően alakult, 3 régióban emelkedett és 4 régióban – köztük Észak-Magyarországon is – mérséklődött a házassági kedv. Nógrádban 11%-kal kevesebb esküvői szertartást tartottak március végéig, mint 2011 ugyanezen időszakában.

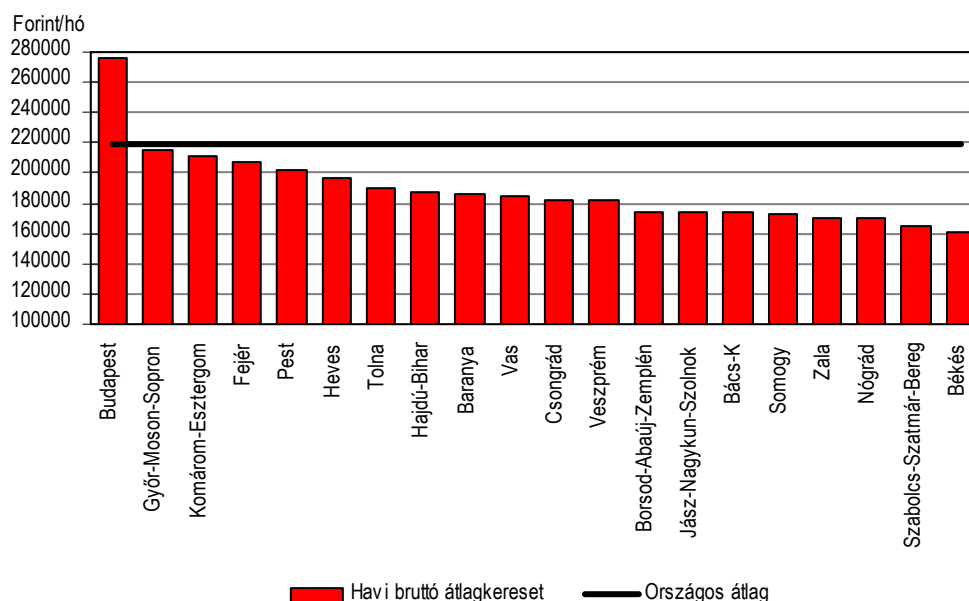
Munkaerőpiac

Nógrád megyében a 15-74 éves népességben belül a foglalkoztatottak száma – a KSH munkaerő-felmérése alapján – 2012 I. negyedévében 62,5 ezer fő volt, 5,9%-kal több mint az előző év azonos időszakában. A munkanélküliek száma 14,6 ezer főről 14,9 ezer főre emelkedett. A gazdaságilag inaktívak köre 5,9 ezer fővel kevesebb, mint az előző év első negyedévében. Javultak a mutatószámok: az aktivitási arány 47,6%-ról 50,7%-ra, a foglalkoztatási ráta 38,1%-ról 40,9%-ra nőtt, a munkanélküliségi ráta 19,9%-ról 19,2%-ra csökkent. Az első két arányszám esetében az országostól való elmaradás még mindig számottevő, 5,3 százalékpont, illetve 8,6 százalékpont, a munkanélküliségi ráta pedig a hazai átlag 1,6-szerese.

A 4 főnél többet foglalkoztató vállalkozásoknál, létszámhatártól függetlenül a költségvetési szerveknél és a kijelölt nonprofit szervezeteknél az alkalmazásban állók száma 2012 I. negyedévében meghaladta a 29 ezer főt, 1,9%-kal kevesebb, mint az előző év azonos időszakában. A fizikai foglalkozásúak száma emelkedett, a szellemi foglalkozásúaknál azonban 5,3%-os a csökkenés. A versenyszférában 4,9%-kal visszaesett az alkalmazásban állók száma, a költségvetési szférában ellenben – főként a közfoglalkoztatás bővülése miatt – 3,9%-os a növekedés. Országosan az előző év január-márciusihoz képest az alkalmazásban állók száma (2,6 millió fő) 0,7%-kal kevesebb volt.

1. ábra

A havi bruttó átlagkereset, 2012. I. negyedév



A teljes munkaidőben alkalmazásban állók havi bruttó átlagkeresete – számviteli nyilvántartások alapján – Nógrád megyében közel 170 ezer forint, a nettó átlagkeresete – családi

kedvezmény nélkül – 110,7 ezer forint volt, 6,4%-kal, illetve egy százalékkal magasabb a 2011 I. negyedévinél. A fizikai foglalkozásúak havi bruttó átlagkeresete 14%-kal, a szellemi foglalkozásúaké 2,9%-kal bővült. A versenyszférában 10%-os, a költségvetési szférában 0,8%-os a növekedés.

Nógrád a megyék és Budapest rangsorában a bruttó átlagkeresetet tekintve a 18. helyet foglalta el, lemaradása az országos átlagtól 49 ezer forint.

Országosan a havi bruttó átlagkereset több mint 219 ezer forint, a nettó átlagkereset közel 142 ezer forint volt, 4,4%-kal, illetve 1,6%-kal több az előző év azonos időszakánál.

Nógrád megyében az alkalmazásban állók 181 ezer forintos átlagos havi munkajövedelme 6,2%-kal magasabb a 2011. év első három hónapjánál. Az egyéb munkajövedelem aránya az összes munkajövedelemből 6%, a legmagasabb az iparban (11%), a legalacsonyabb az építőiparban (0,5%) volt.

A Nemzeti Foglalkoztatási Szolgálat adatai szerint a nyilvántartott álláskeresők száma március végén meghaladta a 20,4 ezer főt, csaknem 10%-kal kevesebb, mint 2011 azonos időpontjában. A nyilvántartott álláskeresők 9,8%-a pályakezdő, számuk 2,1%-kal növekedett 2011. március végéhez képest.

Közel 22%-kal kevesebb betöltetlen álláshelyet jelentettek be a munkáltatók a munkaügyi központokba, mint egy évvel korábban, egy betöltetlen álláshelyre 2012 márciusában 14 nyilvántartott álláskereső jutott.

Jelentősen, 3748 főről 1785 főre csökkent az álláskeresési járadékban, és 2591 főről 296 főre az álláskeresési segélyben részesültek száma, szociális ellátást azonban 9164-en kaptak, 8,4%-kal többen, mint 2011 márciusában.

Gazdasági szervezetek

Nógrád megyében 2012. március 31-én 25 670 gazdasági szervezetet tartottak nyilván, 2%-kal többet, mint egy évvel korábban. A bejegyzett szervezetek közel kilenctizede vállalkozás, 8,6%-a nonprofit szervezet, 2,1%-a költségvetési és társadalombiztosítási, illetve egyéb szervezet volt. A nyilvántartásban szereplő vállalkozások 77%-át egyéni, 23%-át társas vállalkozásként regisztrálták. A munkavégzés jellege szerint 7136-an, 3,5%-kal többen végeztek egyéni vállalkozási tevékenységet mellékfoglalkozásúként. A főfoglalkozású magánvállalkozók száma (5500) minimálisan nőtt, míg nyugdíj mellett 4875-en, 1,4%-kal kevesebben folytattak vállalkozói tevékenységet a nyilvántartás alapján, mint 2011 I. negyedévének végén.

2012. március végére az egyéni vállalkozások ágazati eloszlásában az agrárium hányada 1,2 százalékponttal emelkedett, a nyilvántartott egyéni vállalkozások száma 4,1%-kal növekedett. Az előző év ugyanezen időpontjához viszonyítva még az ingatlanügyletek, az oktatás és az egészségügyi szolgáltatás ágakat jellemezte az egyéni vállalkozások számának bővülése.

Nógrád megyében ez év március végén 5363 társas vállalkozás szerepelt a regisztrációban. A nagyobb tőkevonzó képességgel bíró társas vállalkozások 64%-át korlátozott felelősségű társaságként jegyezték be. Betéti társasági formában 32%-uk folytatta tevékenységét és mindössze 0,7%-uk működött megyei székhellyel rendelkező részvénytársaságként. A vizsgált időszakban a bejegyzett társas vállalkozások legnagyobb hányada a kereskedelemben szerepelt és 2011. március végéhez képest számuk 5,4%-kal emelkedett.

A vállalkozások bővülése mellett a megyei vállalkozási aktivitást jellemző mutatószám (115) 6-tal emelkedett az egy évvel korábbi bázisidőponthoz képest, de még így is 51-gyel az országos átlag alatt maradt.

1. tábla

Az egyéni és társas vállalkozások nemzetgazdasági ágak szerint, 2012. március 31.

Nemzetgazdasági ág	Az egyéni vállalkozások			A társas vállalkozások		
	száma	megoszlása, %	a 2011. március 31-i %-ában	száma	megoszlása, %	a 2011. március 31-i %-ában
Mezőgazdaság	7 880	45,0	104,1	256	4,8	101,2
Ipar	421	2,4	98,4	696	13,0	104,5
Építőipar	687	3,9	97,2	753	14,0	95,6
Kereskedelem	1 261	7,2	97,8	1 313	24,5	105,4
Vendéglátás	610	3,5	98,9	281	5,2	105,6
Ingatlanügyletek	1 776	10,1	100,9	227	4,2	101,8
Tudományos és műszaki tevékenység	1 098	6,3	97,9	623	11,6	107,6
Adminisztratív szolgáltatás	677	3,9	98,5	227	4,2	108,1
Oktatás	974	5,6	103,4	86	1,6	116,2
Egészségügyi szolgáltatás	281	1,6	104,1	213	4,0	100,9
Többi ág	1 848	10,6	97,1	688	12,8	106,3
Összesen	17 513	100,0	101,3	5 363	100,0	103,9

Beruházás

A Nógrád megyei székhelyű gazdasági szervezetek 2859 millió forint összegű beruházást valósítottak meg 2012 első három hónapjában, mely folyó áron 3,7%-kal nagyobb az előző év első negyedévinél. Országosan 6,9%-os, régiós szinten 21%-os teljesítményérték-csökkenést figyelhettünk meg. A Nógrád megyei investíció értéke az észak-magyarországi fejlesztések 9,6%-át tette ki. Egy lakosra 14,4 ezer forint teljesítményérték jutott, mely a régiós átlagtól 10,8 ezer forinttal marad el, és az országos mutató (49,9 ezer forint) 29%-a.

A beruházások 77%-át a gép-, berendezés-, járműbeszerzések jelentették, 21%-át az épület és egyéb építmények építése adta. Előbbiekre 49%-kal többet, utóbbiakra 52%-kal kevesebbet fordítottak a tavalyi első negyedévi összegnél. A gépek, berendezések, járművek 58%-a származott importból, amely jelentősen (87%-kal) bővült a vizsgált időszakban, miközben a belföldi beszerzéseké is 17%-kal emelkedett. A fejlesztési források túlnyomó hányada (67%-a) az iparban került felhasználásra, melynek több mint kilenczede (1757 millió forint) a feldolgozóiparba irányult. Az iparban realizálódott 65%-os beruházási teljesítményérték-növekedéshez hozzájárult, hogy az import gép- és járműfejlesztések 2,1-szeresére, a belföldi gép és berendezés befektetések pedig 1,3-szeresére emelkedtek, valamint az épület- és egyéb építmények létesítésére, korszerűsítésére is a 2011. első negyedévi összeg közel másfélszeresét fordították a befektetők.

Ezen kívül kiemelhető még a megyei beruházások 7%-át adó mezőgazdaság, ahol 31%-os növekedést regisztráltak és a 6,5%-os hányadot kitevő egészségügyi szolgáltatás, mely ágban háromszorosára emelkedett a fejlesztésekre fordított összeg, bár országos szinten az egészségügyi intézményfejlesztések már elmaradtak a tavalyi szinttől. A vizsgált időszakban a vendéglátásban stagnált a fejlesztés és a többi nemzetgazdasági ágban differenciáltan (8,7-94%-ig) csökkent a befektetések nagysága. Az Európai Unió társfinanszírozásával megvalósuló oktatási beruházások lezárulásának következményeként az oktatás nemzetgazdasági ág megyei szintű beruházásai estek vissza a legjobban, ahol a befektetések mindössze 6%-át tették ki a 2011. január-márciusinak.

Ipar

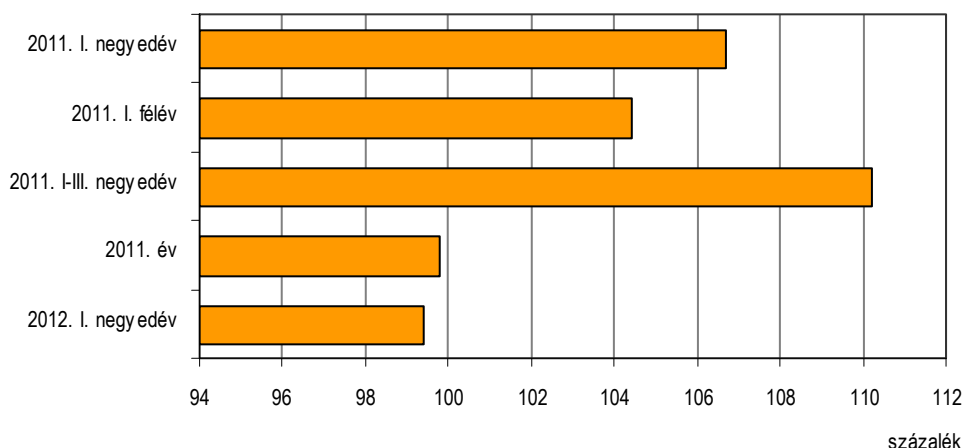
Telephely szerint a Nógrád megyei, 4 főnél többet foglalkoztató ipari vállalkozások 42,4 milliárd forintos termelési értéke 2012 I. negyedévében összehasonlító áron 1,4%-kal volt alacsonyabb az előző év azonos időszakánál. Észak-Magyarországon 3,9%-kal bővült a termelés volumene, ezt Heves megye ipari termelésnövekedése (17%) eredményezte, Borsod-Abaúj-Zemplénben ugyanis 0,5%-os a csökkenés.

Országosan lényegében szinten maradt az ipari termelés, amelynek volumenindexe 2012 első három hónapjában 99,9% volt. A régiók közül Észak-Magyarország mellett Nyugat-Dunántúlon (5,9%-kal) és Dél-Alföldön (4,4%-kal) termeltek többet az ipari vállalkozások, mint az előző év azonos időszakában. A többi régióban 5% alatti a csökkenés mértéke.

A megyei székhelyű, 49 főnél többet foglalkoztató ipari vállalkozásoknál a termelési érték megközelítette a 36,5 milliárd forintot, volumene 0,6%-kal maradt el a 2011. I. negyedévitől. Nógrád megyében 86%-os az értékesítés exporthányada, meghaladta a régiós és az országos arányt is. Ez a külföldön bekövetkezett változásokkal szemben kiszolgáltatottá teszi a megye ipari termelését. Ebben a létszám-kategóriában országosan 0,4%-os az ipari termelés csökkenése. Az értékesítés 0,5%-kal bővült úgy, hogy a belföldi eladások 1,6%-kal estek vissza, az export volumene pedig 1,7%-kal növekedett.

2. ábra

Az ipari termelés alakulása
(az előző év azonos időszaka = 100,0)



Nógrád megyében az értékesítés volumenindexe a vizsgált időszakban azonos volt mind a belföldi, mind a külföldi eladások esetében (96%).

Az ipari termelés 99%-át a feldolgozóipar adta 2012 I. negyedévében. Ezen belül a legnagyobb növekedés az élelmiszer, ital, dohánytermékek gyártásában következett be, ahol 1,6-szeresére bővült a produktum. Súlya a megye ipari termelésén belül nagyon alacsony, 6,1%. Ugyancsak kicsi a részesedése (5,3%) az egyéb feldolgozóiparnak, ahol összehasonlító áron 38%-kal gyártottak többet, mint az előző év első három hónapjában.

Tíz százalékot meghaladó a részaránya a fémalapanyag és fémfeldolgozási termékek (14%), valamint a gumi-, műanyag és nemfém ásványi termékek gyártásának (11%). Mindkettőben növekedett az ipari termelés, 8, illetve 3,1%-kal, és az értékesítésen belül egyaránt fokozni tudták a belföldi eladásokat és az exportot is.

Nem sikerült a 2011. I. negyedévi szintet elérni a gépipari termelésben, 5,9%-kal maradtak el attól. Az értékesítés még ennél is nagyobb mértékben, 12%-kal esett vissza. A megyei ipari termelés 61%-át kitevő gépipar exportorientáltsága a legmagasabb, az értékesítés exporthányada a vizsgált időszakban meghaladta a 98%-ot.

A textil- és ruházati, bőr és bőrtermék gyártásában a termelés volumenindexe alig haladta meg a 62%-ot.

Tovább csökkent a megyei székhelyű iparban alkalmazásban állók száma, 4,8%-kal kevesebb volt, mint 2011 I. negyedében. A termelékenység – az egy alkalmazásban állóra jutó termelés – mintegy 5,7 millió forint, 4,4%-kal magasabb az egy évvel korábbinál. A mutatószám lényegesen meghaladta a megyei átlagot a gépiparban (7,8 millió forint), valamint a gumi-, műanyag és nemfém ásványi termékek gyártásában (7,2 millió forint).

Építőipar

Országosan a 4 főnél többet foglalkoztató építőipari szervezetek produktuma 2012. I. negyedében összehasonlító áron 12%-os visszaesést mutatott. Észak-Magyarországon 26%-kal csökkent az építőipari vállalkozások teljesítménye az előző év azonos időszakához képest. Ezen belül Borsod-Abaúj-Zemplénben háromtizeddel, Hevesben több mint kéttizeddel esett vissza az építőipari termelés. A Nógrád megyei székhelyű, legalább 5 főt foglalkoztató építőipari szervezetek által elvégzett építőipari munkák értéke összehasonlító áron több mint egytizeddel mérséklődött, első negyedéves teljesítményük 950 millió forint volt. A megyében a legkisebb (4,8 ezer forint) az egy lakosra vetített termelési érték, ez az országos mutató háromtizedét sem éri el.

Az építőipar ágazatai közül a produktum felét adta a 479 millió forint termelési értéket előállító speciális szaképítés, de épületek építésére is több mint 440 millió forintot könyvelhettek el. A speciális szaképítésen belül az épületgépészeti szerelési és egyéb speciális szaképítési feladatok domináltak továbbra is, bár 6,7%-os visszaesés következett be az előző év első negyedéhez viszonyítva. Az alágazatokat tekintve a lakó- és nem lakó épület építése és az épületgépészeti szerelés a meghatározó, együttesen 628 millió forintos termelési értékkel, mely a megyei építőipari termelési érték kétharmada. Az elvégzett munkák volumene az előbbieknél 4,3%-kal visszaesett, az utóbbiaknál 4,4%-kal nőtt.

A termelési érték 71%-a az épületek építéséhez, fennmaradó része az egyéb építmények kivitelezéséhez kapcsolódott. Az építményfőcsoportok közül az épületek építésének volumene 5,6%-kal, az egyéb építményeké pedig több mint kéttizeddel kisebb, mint az előző év január-márciusában.

2. tábla

Az építőipari termelés alakulása*, 2012. I. negyedév

Létszámkategória	A termelés					
	értéke, millió Ft	meg- oszlása, %	a 2011. I. negyedévi %-ában ^{a)}	megoszlása ágazat szerint		
				épület építése	egyéb építmény építése	speciális szaképítés
százalék						
5-9 fő között	435	45,8	95,7	28,3	84,0	60,1
10-19 fő között	279	29,4	75,6	18,8	16,0	39,9
20 fő és felett	236	24,8	98,6	52,9	-	-
Összesen	950	100,0	89,4	100,0	100,0	100,0

* 5 főnél többet foglalkoztató vállalkozások

^{a)} Összehasonlító áron

Létszám-kategóriánként a megyében az építőipari termelés 46%-a az 5-9 főt foglalkoztató vállalkozások tevékenységéből származott, körükben a termelés volumene az előző év ugyanezen időszakához viszonyítva 4,3%-kal visszaesett. Jelentősen csökkent a Nógrád megyei székhelyű építőipari cégek termelésének háromtizedét adó 10-19 főt foglalkoztató

vállalkozások produktuma, ami nem érte el az előző évi szintet, mint ahogy a 20 és több főt alkalmazó vállalkozásoké sem.

Pozitívum, hogy a megye építőipari vállalkozásai a tárgyidőszakban összehasonlítható áron 21%-kal nagyobb volumenű új szerződést írtak alá, mint az előző év első három hónapjában. Az épületek kivitelezésére vonatkozó szerződésállomány 27%-kal, az egyéb építmények építésével kapcsolatosaké 5,7%-kal nőtt.

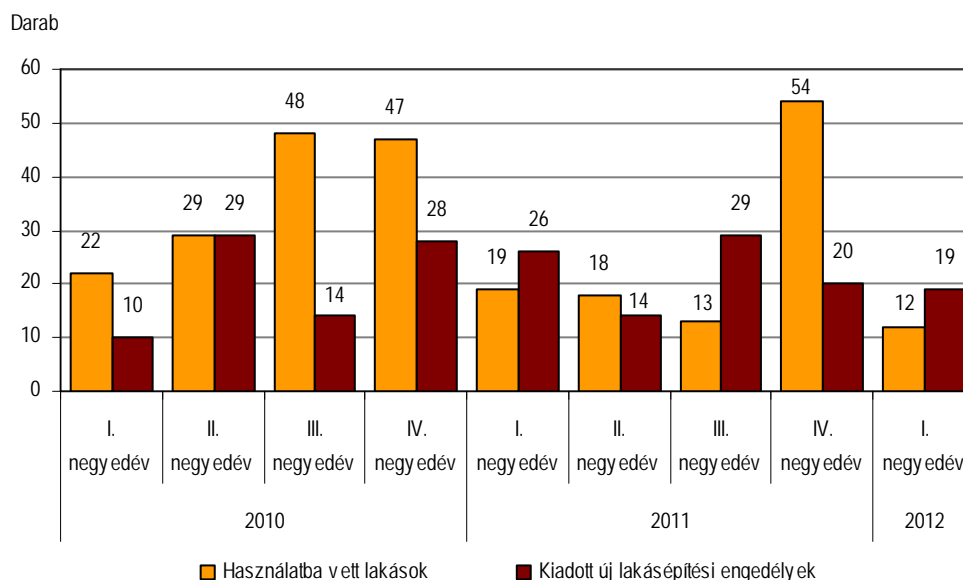
Lakásépítés

A megyék többségében folytatódott a lakásépítések számának csökkenő tendenciája, országosan 2012 I. negyedévében 22%-kal kevesebb befejezett lakás kapott használatbavételi engedélyt. 2011 első három hónapjához képest egytizeddel csökkent az új lakásépítési engedélyek száma, valamint több mint duplájára nőtt a megszüntetett lakásoké. Regionális kitekintésben Észak-Alföldön, Nyugat-Dunántúlon és Észak-Magyarországon a lakásépítések növekedését regisztrálták. Nyugat- és Dél-Dunántúl kivételével ugyanakkor az új építési engedélyek száma valamennyi régióban visszaesett.

Nógrád megyében 2012. március végéig 37%-kal kevesebb lakás kapott használatbavételi engedélyt, mint egy évvel korábban. Mindössze 12 lakás épült, ebből csupán egy a megyeszékhelyen és kettő a többi városban. A községekben elkészült lakások száma négytizeddel maradt el a 2011. január-márciusitól. Az új otthonok kivétel nélkül saját használatra létesültek, az építetői kört kizárólag természetes személyek alkották. A használatbavételi engedélyt kapott lakások 42-42%-a 3 szobával, illetve négy vagy ennél több szobával rendelkezett. A használatba vett 12 lakás átlagos alapterülete 110 m². Közülük 11 közüzemi vízellátással rendelkezett és 8 kapcsolódott a közcsatorna hálózathoz.

3. ábra

A használatba vett lakások és a kiadott új építési engedélyek számának alakulása



Országosan tízezer lakosra 2,5 épített lakás jutott, a főváros nélkül számított vidéki átlag 2,4. A mutató nagysága Nógrád megyében az egyet sem érte el (0,6), a népességarányos mutató területi rangsorában Békés megye (0,4) után a második legkedvezőtlenebb helyen áll.

A megyében kiadott új építési engedélyek száma továbbra is negatív irányú elmozdulást jelez. 2012 első negyedév végéig összesen 19 új lakás építését engedélyezték az építési hatóságok, amely 73%-a a 2011. első negyedévi bázisnak. Ez év márciusáig hat lakás szűnt meg a megyében, valamennyi avulás miatt.

Turizmus

Nógrád megyében 2012 I. negyedévében tovább csökkent a kereskedelmi szálláshelyek vendégforgalma, a 6193 vendég 11 907 vendégéjszakát töltött a megyében, ez 5,1, illetve 12%-os visszaesés az előző év első három hónapjához képest.

Ez idő alatt országosan, ha szerény mértékben is, de egyaránt növekedett a vendégek (1,9%-kal) és a vendégéjszakák (3,1%-kal) száma. Hazai viszonylatban a vendégek 47%-a külföldről érkezett, számuk 7,9%-kal több mint 2011 I. negyedévében. A belföldi vendégforgalom 2,8%-kal csökkent.

Nógrád megyében továbbra is alacsony a külföldi vendégek aránya (15%), számuk azonban 1,8-szeresére, az általuk eltöltött vendégéjszakáké 2,1-szeresére emelkedett a vizsgált időszakban. Belföldről 12,5%-kal kevesebben érkeztek a kereskedelmi szálláshelyekre, a vendégéjszakáknál 24%-os a visszaesés. Az átlagos tartózkodási idő a külföldiek esetében (2,6 vendégéjszaka) meghaladta a belföldiekét (1,8 vendégéjszaka).

Szállástípusok szerint a legtöbb vendég (53%) a szállodákat kereste fel, ezt a panziók követték (35%-kal). Az előző év első három hónapjához viszonyítva a legnagyobb mértékű növekedés ez utóbbiaknál történt, a vendégforgalom 1,7-szeresére bővült.

A kereskedelmi szálláshelyek bruttó szállásdíj-bevétele meghaladta a 68 millió forintot, ami 7,5%-os növekedést jelent az előző év első negyedévéhez képest. A beváltott üdülési csekkek értéke 10,6 millió forint, a beváltott SZÉP kártyáé 867 ezer forint volt, az előbbi 21%-át, az utóbbi 2%-át adta a belföldi bruttó szállásdíjnak. A SZÉP kártya elfogadóhelyeinek száma fokozatosan bővült.

A 956 külföldi vendég 87%-a érkezett Európából, ezen belül 72%-a az Európai Unió országaiból. A legtöbben (198-an) Németországból keresték fel a megye kereskedelmi szálláshelyeit. Az előző év azonos időszakához képest az orosz és az ukrán vendégeknél a legnagyobb a növekedés. Az átlagos tartózkodási idő a Svájc-ból (6,4 vendégéjszaka), a Finnországból (5,6 vendégéjszaka) és az Egyesült Államokból (5,1 vendégéjszaka) érkezett vendégeknél haladta meg jelentősen a megyei átlagot.

Közúti közlekedési balesetek

Országos viszonylatban 2012 I. negyedévében a közúti közlekedési balesetek száma 3,6%-kal, a balesetet szenvedett személyeké 5,8%-kal csökkent. Az ittas állapotban előidézett közúti közlekedési balesetek száma 25-tel volt kevesebb a tárgynegyedévben, mint 2011 január-márciusában.

Nógrád megye közútjain történt az országban a legkevesebb (40) közúti közlekedési baleset. A személysérüléssel közúti balesetek 5%-a halálos kimenetelű volt, negyedük súlyos és héttizedük könnyű sérüléssel végződött. A bázisidőszakhoz képest ugyan 7%-kal kevesebb a személysérüléssel közlekedési balesetek száma, viszont 37%-kal nőtt a megye közútjain a balesetet szenvedett személyeké. 2012. március végéig 71-en szenvedtek közúti balesetet, melyből 3 személy vesztette életét és 19-en súlyosan megsérültek.

Hazánkban az ittas állapotban előidézett közúti közlekedési balesetek statisztikája Nógrádban a legkedvezőbb, itt egy eset fordult elő az első negyedév végéig. A baleseteket előidéző okokat vizsgálva megállapítható, hogy a közúti közlekedési balesetek 85%-a a járművezetők hibájából következett be. A gyalogosok részéről elmulasztott körültekintés az esetek 15%-ában felelős a közúti balesetekért.

További információk, adatok (linkek):

[Részletes megyei adatok](#)

[stADAT-táblák](#)

[Módszertan](#)

Elérhetőségek:

Felelős szerkesztő: Zilahy Edina

További információ: Szűcs Lászlóné szerkesztő

Telefon: (+36-32) 312-189, Laszlone.Szucs@ksh.hu

Zsuzsanna.Marosszeky@ksh.hu

[Információs szolgálat](#), telefon: (+36-32) 312-189