



Statisztikai tájékoztató

Pest megye, 2012/3

Tartalom

Összefoglalás.....	2
Demográfiai helyzet.....	2
Munkaerőpiac.....	2
Gazdasági szervezetek.....	3
Beruházás.....	4
Mezőgazdaság.....	5
Ipar.....	5
Építőipar.....	6
Lakásépítés.....	7
Turizmus.....	8
Közúti közlekedési balesetek.....	8

További információk, adatok (linkek)

Elérhetőségek

Összefoglalás

2012. I–III. negyedévében Pest megye gazdasági teljesítményében ellentétes irányú változások következtek be. A regisztrált vállalkozások száma bővült, a beruházások értéke folyó áron valamelyest meghaladta az előző év azonos időszakáét, fajlagos nagysága azonban az országos érték alig több mint kétharmada volt. 2012-ben a kalászos gabonafélék betakarított területe meghaladta az egy évvel korábbit a termés mennyisége azonban jelentősen elmaradt attól. A fajlagos hozamokat tekintve valamennyi kalászos esetében jelentős volt a csökkenés. Az ipari szervezetek megyei telephelyeinek teljesítménye az országossal szinte azonos mértékben csökkent, az építőipari termelés visszaesése viszont mintegy 10 százalékponttal nagyobb volt az országos átlagnál. Az előző évi alacsony bázishoz képest ugyan tovább folytatódott az átadott lakások számának visszaesése, de annak mértéke jóval kisebb volt, mint országosan. A megyei kereskedelmi szálláshelyek mutatói kedvezően alakultak, a vendégek és a vendégéjszakák számának emelkedése az átlagosnál nagyobb volt.

A demográfiai folyamatok az országos tendenciánál kedvezőtlenebbül alakultak: a természetes fogyás fokozódott, a születések számának gyarapodása nem érte el az országos értéket, míg a halálozások számának növekedése meghaladta azt.

Az országos átlagnál valamelyest kisebb volt a foglalkoztatottság bővülése, ugyanakkor a munkanélküliek száma – az országos mérséklődéssel szemben – erőteljesen gyarapodott. Az alkalmazásban állók bruttó és nettó keresetnövekedése egyaránt meghaladta az országost.

A megye közútjain bekövetkezett személysérüléssel járó balesetek száma csaknem azonos volt az előző évvel, a sérültek száma csökkent, a sérülések azonban súlyosabb kimenetelűek voltak az egy évvel korábbiaknál.

Demográfiai helyzet

Az előzetes adatok szerint Pest megyében 2012 első kilenc hónapjában 9035 gyermek született, és 10 558-an haltak meg. A születések száma 2,0%-kal, a halálozásoké 3,7%-kal haladta meg az egy évvel korábbit. Az élveszületések és a halálozások egyenlegeként a megye népessége 1523 fővel fogyott, 15%-kal nagyobb mértékben, mint az előző év azonos időszakában.

A megyében 2012. I–III. negyedévében 3712 házasságot kötöttek, 57-tel kevesebbet, mint egy évvel korábban.

Munkaerőpiac

A KSH munkaerő-felmérésének adatai alapján 2012. III. negyedévében a foglalkoztatottak száma 513 ezer, a munkanélkülieké közel 51 ezer fő volt. A gazdasági aktivitást mind a foglalkoztatottak, mind a munkanélküliek számának növekedése emelte, így a 15–74 évesek 58,4%-a jelent meg a munkaerőpiacon. A foglalkoztatási ráta egy év alatt 0,4 százalékponttal 53,2%-ra emelkedett. A munkanélküliségi ráta az egy évvel korábbi 7,8%-ról 9,0%-ra nőtt. A gazdaságilag nem aktívak száma a III. negyedévben közel 401 ezer főt tett ki, 2,6%-kal kevesebbet, mint egy évvel korábban.

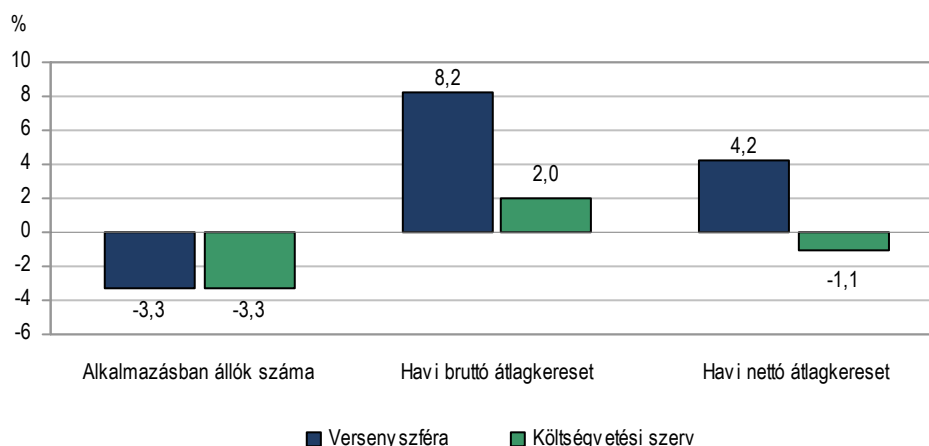
A legalább 5 főt foglalkoztató Pest megyei székhelyű vállalkozásoknál, valamint a költségvetési szerveknél és nonprofit szervezeteknél 252 ezren álltak alkalmazásban az év első kilenc hónapjában. Az alkalmazotti kör létszáma egy év alatt 3,2%-kal mérséklődött. Ezen belül a versenyszférát és a költségvetést azonos ütemű (3,3%-os) létszámfogyás, a nonprofit szektort kismértékű létszámnövekedés jellemezte. A teljes munkaidőben alkalmazásban állók száma 4,1%-kal, 217 ezerre csökkent, míg a részmunkaidősöké 36 ezerre emelkedett. A fizikai és a szellemi foglalkozásúak létszáma egyaránt szűkült.

A Pest megyei székhelyű szervezeteknél foglalkoztatottak havi bruttó átlagkeresete az év első kilenc hónapjában 202 600 forintot tett ki, 7,1%-kal többet, mint egy évvel korábban. A növekedés az ország egészére jellemzőnél (4,5%) nagyobb volt. A családi kedvezmény nélkül számított nettó keresetek is az országosnál nagyobb ütemben – 3,3%-kal, 131 100 forintra – nőttek.

A versenyszférában dolgozó teljes munkaidőben alkalmazásban állók bruttó átlagkeresete 207 000 forintot, a költségvetési szektorban dolgozóké 185 500 forintot tett ki. A versenyszféra átlagkeresetei 2011. január–szeptemberéhez képest emelkedtek, a költségvetés területén ellenben csak a bruttó átlagkeresetek növekedtek, a nettó keresetek – összefüggésben a közfoglalkoztatás növekvő súlyával – elmaradtak az egy évvel korábbi átlagtól.

1. ábra

Az alkalmazásban állók számának és átlagkeresetének változása, 2012. I–III. negyedév (előző év azonos időszakához képest)



Pest megyében az átlagos havi munkajövedelem közel 213 300 forint volt, ez 6,0%-kal haladta meg az előző év azonos időszakában mértet. A versenyszférában alkalmazásban állók munkajövedelmében 7,2%-os, a költségvetési szerveknél pedig 0,6%-os növekedés következett be.

A Nemzeti Foglalkoztatási Szolgálat nyilvántartott álláskeresőkre vonatkozó adatai alapján a 2012. szeptemberi zárónapon 38 992 fő keresett állást. Számuk egy év alatt 3,1%-kal csökkent. A pályakezdő álláskeresők száma ezzel ellentétben több mint másfélszeresére nőtt, így a nyilvántartott munkanélkülieken belüli arányuk 6%-ról 9%-ra növekedett.

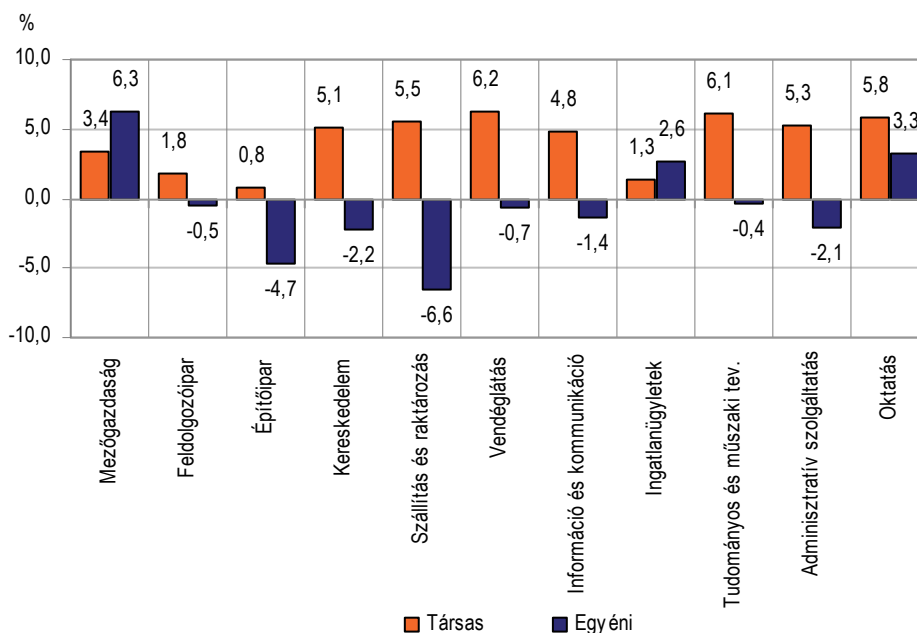
Gazdasági szervezetek

2012. szeptember 30-án Pest megyében a regisztrált gazdasági szervezetek száma 194 ezer volt. A szervezetek 94%-át adó vállalkozások száma 2,9%-kal bővült, ezen belül a társas vállalkozásoké 4,4, az egyéni vállalkozásoké pedig 1,5%-kal növekedett.

A 89 ezer társas vállalkozás közül a legnagyobb hányadot képviselő korlátolt felelősségű társaságok száma 8,3%-kal meghaladta az egy évvel korábbi, a betéti társaságoké viszont 2,6%-kal elmaradt attól.

Főtevékenység szerint vizsgálva, a legtöbb, 25 ezer feletti vállalkozást a kereskedelem, gépjárműjavítás, ezt követően a mezőgazdaság, valamint az ingatlanügyletek gazdasági ágban regisztrálták. A 2011. szeptemberi zárónaphoz képest sorrendben, 3,1; 6,2, valamint 2,3%-kal nőtt a vállalkozások száma. A negyedik legjelentősebb részarányt képviselő tudományos és műszaki tevékenység területén 3,7%-kal emelkedett a regisztrált vállalkozások száma. A pénzügyi, biztosítási tevékenység és az építőipar kivételével valamennyi gazdasági ágban több vállalkozást tartottak nyilván, mint egy évvel korábban.

A regisztrált vállalkozások számának változása főbb gazdasági áganként, 2012. szeptember 30. (előző év azonos időpontjához képest)



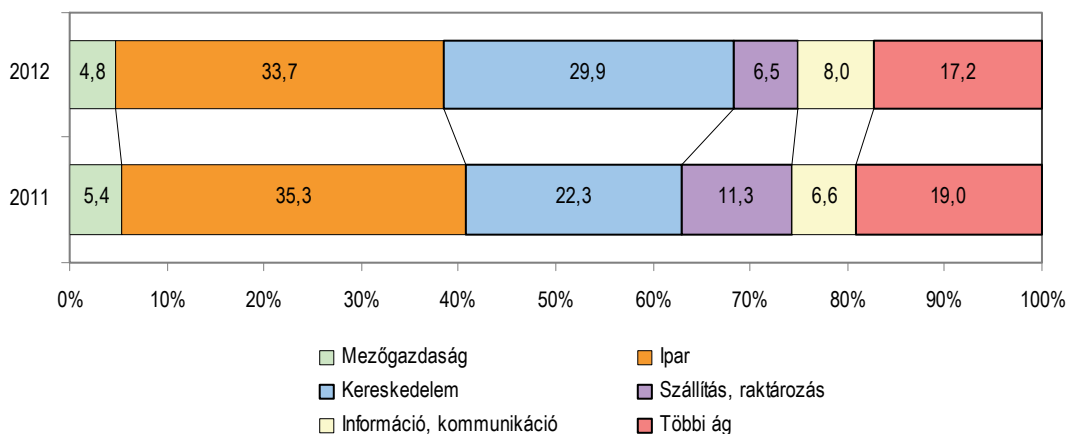
Beruházás

A megfigyelt Pest megyei székhelyű szervezetek 2012. I–III. negyedében az előzetes adatok szerint 167 milliárd forintot fordítottak beruházásra, mely az ország összes beruházási ráfordításának mintegy 8,4%-át jelenti. A fejlesztési ráfordítások – folyó áron számolva – 0,9%-kal nőttek az egy évvel korábbihoz képest. A megyében egy lakosra 134 ezer forint értékű beruházás jutott, 65 ezer forinttal kevesebb, mint országosan.

Az első kilenc hónap beruházásainak legnagyobb részét – 34, illetve 30%-át – az ipar, valamint a kereskedelem fejlesztésére fordították, a források 8,0%-a az információ, kommunikáció gazdasági ág fejlesztését szolgálta. A ráfordításokból az iparba, a szállítás, raktározás ágba és a mezőgazdaságba az egy évvel korábbinál kisebb hányad jutott, ezzel szemben a kereskedelemben és az információ, kommunikáció területén megvalósult beruházások aránya növekedett.

3. ábra

A beruházások teljesítményértékének megoszlása főbb gazdasági áganként, I–III. negyedév



2012. I–III. negyedévében a beruházásokra felhasznált összegből építésre 39%-ot, gépekre, berendezésekre, járművekre 60%-ot fordítottak. A gépek 54%-a származott hazai gyártásból.

Mezőgazdaság

A Pest megyei gazdaságokban – a 2012. évi előzetes adatok alapján – kalászos gabonaféléket 90 ezer hektárról takarítottak be, 3,1%-kal nagyobb területről, mint egy évvel korábban, illetve 2,7%-kal kisebb területről, mint a 2006–2010. években átlagosan. A kalászosok területének túlnyomó részét, 63%-át a búza foglalta el, az árpa összesen 16%-ot, a triticales egytizedet, a rozs 8,8%-ot a zab 2,6%-ot tett ki. A triticales és a rozs betakarított területe valamelyest elmaradt az előző évitől, míg a többi kalászosé meghaladta azt.

A megyei gazdaságokban mintegy 243 ezer tonna kalászos gabonát takarítottak be, 29%-kal kevesebbet, mint 2011-ben, illetve a 2006–2010. években átlagosan. A betakarított terület növekedése ellenére búzából 32%-kal, őszi és tavaszi árpából 33, illetve 22% kevesebb termett, mint tavaly. A többi kalászos betakarított termése ennél kisebb mértékben csökkent.

A fajlagos hozamokat tekintve valamennyi kalászos esetében jelentős csökkenés tapasztalható az előző évihez és az országos átlagokhoz képest egyaránt. A legnagyobb mértékű, több mint egyharmados csökkenés az őszi árpát és a búzát jellemezte, míg a legkevésbé a rozs, a zab és a triticales termésátlagai mérséklődtek. A fajlagos hozamok jelentős visszaesése elsősorban a csapadékhiánynak tudható be, ami az átlagnál jóval magasabb tavaszi és nyári meleggel párosult. A két hatás együttesen főként a tenyészidőszak utolsó harmadában légköri aszályhoz vezetett, ami a 2007. évihez hasonló alacsony hozamokat eredményezett.

1. tábla

A kalászos gabonafélék betakarított területe, termésmennyisége és termésátlaga, 2012*

Megnevezés	Betakarított terület		Termésmennyiség		Termésátlag	
	hektár	előző év =100,0	tonna	előző év =100,0	kg/ha	előző év =100,0
Búza	56 424	104,6	157 330	68,5	2 790	65,5
Őszi árpa	10 795	104,2	30 642	66,6	2 840	64
Tavaszi árpa	3 533	101,2	9 254	77,6	2 620	76,8
Rosz	7 868	98,9	17 052	88,4	2 170	89,7
Zab	2 296	106,1	4 687	91,5	2 040	86,1
Triticales	8 954	96,4	23 726	79,9	2 650	82,8
Összesen	89 870	103,1	242 691	71	X	X

* Előzetes adatok.

Ipar

A legalább 5 főt foglalkoztató ipari vállalkozások Pest megye területén működő telepein 2012. első kilenc hónapjában a termelés az országoshoz hasonlóan, 1,4%-kal csökkent. Az itt előállított 1603 milliárd forint termelési érték az országos termelés 9,2%-át tette ki.

A Pest megyei székhelyű, legalább 50 főt foglalkoztató ipari szervezetek I–III. negyedévi termelési volumene viszont 2,6%-kal növekedett. Országosan ebben a vállalati körben 1,0%-os csökkenés következett be.

A termelés volumenének emelkedését az energiaipar termelésének növekedése idézte elő, miközben az összes ipari termelés 95%-át adó feldolgozóipar gyakorlatilag stagnált. A kiemelkedő termelési értéket előállító élelmiszeripar kivételével minden jelentősebb feldolgozóipari ágazat termelési volumene csökkent az egy évvel korábbi szinthez képest.

A számítógép, elektronikai, optikai termék gyártásáé 6,2, a járműgyártásé 14, a gumi-, műanyag és építőanyagiparé 9,8, a fa-, papír- és nyomdaiparé pedig 2,6%-kal.

2. tábla

Az ipari termelés és értékesítés, 2012. I–III. negyedév

Ágazat, ágazatcsoport	Termelés, milliárd Ft	Volumenindex, előző év azonos időszaka = 100,0		
		termelés	belföldi	export- értékesítés
Ipar, víz- és hulladékgyártás nélkül	1 122	102,6	95,2	105,6
Ebből:				
Feldolgozóipar	1 062	99,7	89,1	104,6
élelmiszer, ital, dohánytermék gyártása	204	111,2	104,5	121,8
fafeldolgozás, papírtermékek gyártása, nyomdai tevékenység	71	97,4	94,2	98,3
gumi-, műanyag és nemfém ásványi termék gyártása	121	90,2	76,9	93,6
számítógép, elektronikai, optikai termék gyártása	214	93,8	62,3	116,1
járműgyártás	183	86,3	73,9	90,5
Villamosenergia-, gáz-, gőzellátás, légkondicionálás	59	226,2	246,7	133,9

Az értékesítés volumene a termelésnél kisebb mértékben, 1,8%-kal emelkedett az előző év azonos időszakához képest, ami az export 5,6%-os növekedésének és a belföldi értékesítés 4,8%-os csökkenésének eredménye.

Az ipari értékesítés 94%-át adó feldolgozóipar 1,0%-kal kisebb volumenben értékesített termékeket a belföldi piacok 11%-os szűkülése és az exportpiacok 4,6%-os bővülése következtében.

A feldolgozóipar belföldi értékesítésében nagyobb súlyt képviselő ágazatok közül egyedül az élelmiszeripar tudta növelni hazai eladásai volumenét 2012. I–III. negyedévében (4,5%-kal). A számítógép, elektronikai, optikai termékek gyártása ágazat belföldi eladásai 38%-kal estek, a gumi-, műanyag- és építőanyagiparban 23, a járműgyártás terén pedig 26%-os volt a visszaesés.

A legnagyobb volumenű árukivitt produkáló feldolgozóipari ágazat a járműgyártás exportértékesítése 9,5%-kal elmaradt az egy évvel korábitól, ahogy a gumi-, műanyag- és építőanyagiparé is (6,4%-kal). A belföldi értékesítéssel ellentétben, a számítógép, elektronikai, optikai termékek gyártása ágazat a külföldön növelni tudta eladásai volumenét. Kivitele 16%-kal növekedett.

A Pest megyei székhelyű iparban alkalmazásban állók száma az év első három negyedében 5,5%-kal csökkent. Ennek, és a termelés bővülésének eredményeként a termelékenység – az egy alkalmazásban állóra jutó termelés volumene alapján számítva – 8,6%-kal emelkedett. A feldolgozóiparban 5,6%-os volt a termelékenység javulása 2011 azonos időszakához képest.

Építőipar

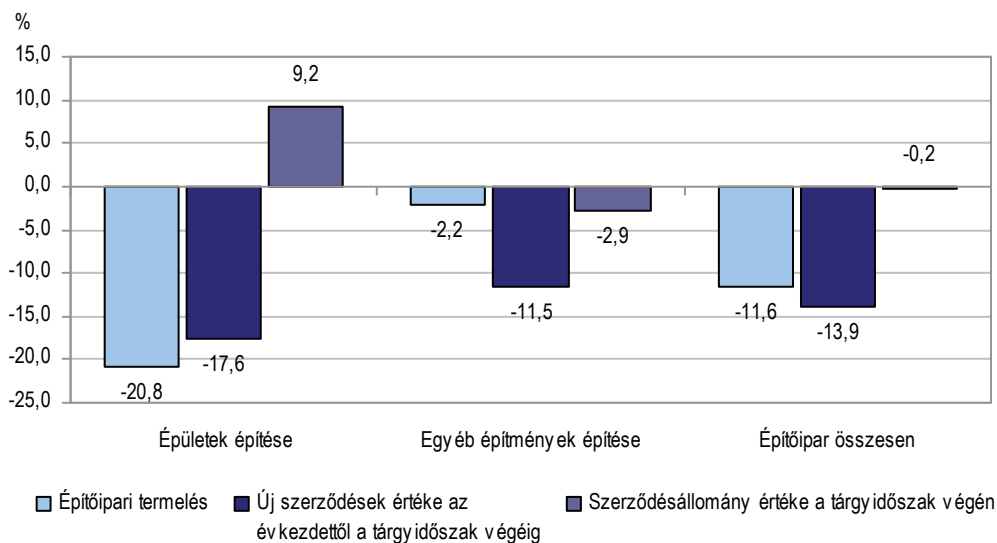
A Pest megyei székhelyű, legalább 5 főt foglalkoztató építőipari vállalkozások 2012 első kilenc hónapjában összesen 82,1 milliárd forint termelési értéket hoztak létre, összehasonlítva áron 12%-kal kevesebbet, mint az előző év azonos időszakában. Az építési-szerelési munkák volumene ebben a körben országosan 1,3%-kal maradt el az egy évvel korábitól.

Az építőipari termelés csökkenése az építési-szerelési munkák 45%-át kitevő épületek építésének 21%-os visszaesése és az egyéb építmények építésének 2,2%-os csökkenése mellett alakult ki.

A Pest megyei székhelyű építőipari vállalkozások az év első három negyedében 14%-kal kisebb volumenben kötöttek új szerződéseket, mint egy évvel korábban. Ezen belül az épületek építésére vonatkozó új szerződések volumene 18, az egyéb építményeké pedig 12%-kal csökkent. Az időszak végi építőipari szerződésállomány gyakorlatilag az egy évvel korábbi szintjén maradt, ezen belül az épületeké 9,2%-kal emelkedett, az egyéb építményeké 2,9%-kal csökkent.

4. ábra

Az építőipari tevékenység volumenének változása, 2012. I–III. negyedév (előző év azonos időszakához képest)



Lakásépítés

Pest megyében – az előző évi alacsony bázishoz viszonyítva – tovább folytatódott a lakásépítések számának csökkenése, az év első kilenc hónapjában 1669 új lakás épült, 8,0%-kal kevesebb, mint egy éve ilyenkor. (Országosan ennél nagyobb mértékű volt a visszaesés, itt ötödével kevesebb lakást vettek használatba a tulajdonosaik.)

A megyei építésügyi szakhatóságok 2012 január–szeptemberében 1931 új lakás építését engedélyezték, 506-tal kevesebbet, mint egy évvel korábban.

Az építetőkört tekintve a természetes személyek megbízásából épített lakások aránya kétharmadról háromnegyedre emelkedett, míg a vállalkozásoké a tavalyi háromtizedről egynegyedre mérséklődött. Ezek a változások a saját használatra szánt lakások részarányának emelkedését eredményezték, hányaduk az előző évihez képest 6,3 százalékponttal héttizedre nőtt. Ezzel párhuzamosan az értékesítésre szánt lakások aránya hasonló mértékben, háromtizedre csökkent. Az építési formák közül továbbra is meghatározó a családi házas építkezés, a tavalyihoz képest emelkedett a részarányuk és elérte a nyolctizedet. A kisebb súlyarányt képviselő többszintes többlakásos és a lakóparki építkezések hányada valamelyest csökkent. A lakások szobaszám szerinti összetétele némileg módosult; az egy és kétszobások aránya kissé emelkedett, ugyanakkor a három és a négy és több szobával épülteké elmaradt a tavaly január–szeptemberitől. Az év első kilenc hónapjában átadott lakások átlagos alapterülete 118 m² volt, 1 m²-rel nagyobb, mint egy éve ilyenkor.

Turizmus

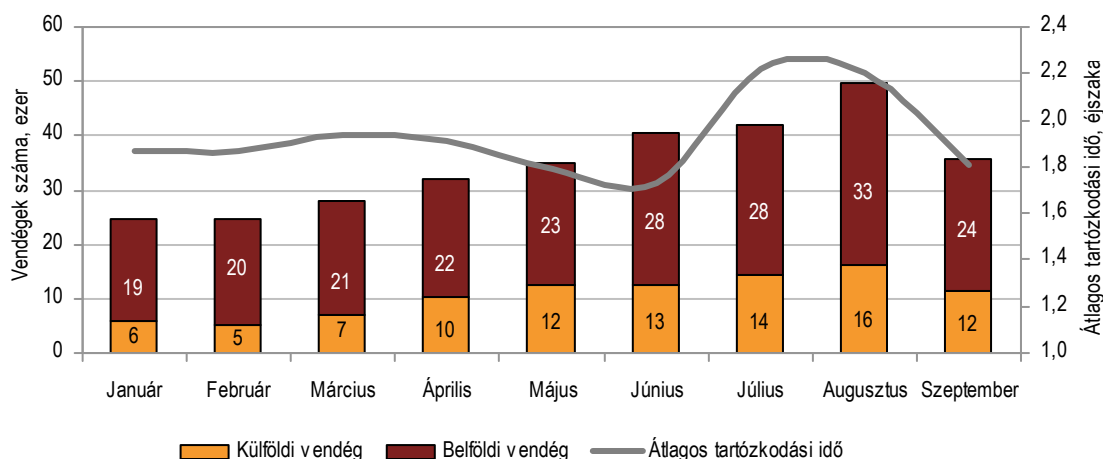
2012 január–szeptemberében Pest megye kereskedelmi szálláshelyein 313 ezer vendég szállt meg, 4,3%-kal több, mint az előző év azonos időszakában. (Országosan 2,8%-kal nőtt a vendégek száma.) A vendégforgalom héttizedét kitevő belföldi vendégek száma 4,4%-kal, a külföldieké ehhez hasonló mértékben, 4,1%-kal bővült. Július és szeptember kivételével az év valamennyi hónapjában több vendég érkezett a megye szálláshelyeire, mint egy évvel korábban.

Az év első kilenc hónapjában a vendégek összesen 608 ezer vendégéjszakát töltek el a megye kereskedelmi szálláshelyein, 5,8%-kal többet, mint egy évvel korábban. (Országosan ennél szerényebb, 4,1%-os növekedést regisztráltak.) E növekedés a külföldiek és a belföldiek által eltöltött vendégéjszakák számának 2,4%-os, illetve 7,4%-os bővüléséből adódott.

A külföldiek vendégéjszakáinak valamivel több, mint háromnegyedét az Európai Unióból érkezett vendégek adták: összesen 139 ezer éjszakára vették igénybe a megye kereskedelmi szálláshelyeinek szolgáltatásait, 4,6%-kal többre, mint egy évvel korábban. Az átlagos tartózkodási idő a külföldiek esetében 1,7%-kal csökkent szemben a belföldi vendégekével, akik a vizsgált időszakban 2,8%-kal több éjszakára maradtak, mint egy évvel korábban.

5. ábra

A kereskedelmi szálláshelyek vendégforgalma, 2012



Közúti közlekedési balesetek

2012 I-III. negyedévben az előzetes adatok alapján Pest megyében 1215 személyi sérüléssel járó közlekedési baleset történt, az országos balesetek egytizede. A balesetek száma csaknem azonos volt az egy évvel korábbival, kimenetelüket tekintve azonban súlyosabbak voltak annál. (Országosan a balesetek száma 2,3%-kal csökkent, és emelkedett a halálos kimenetelűek száma.) Az összes baleseten belül a könnyű sérüléssel járó esetek (847) képviselték a legnagyobb arányt, az összes baleset héttizedét. 317 súlyos sérüléssel járó baleset fordult elő, ami balesetek 26,1%-át jelentette, a fennmaradó részarányt (4,2%-ot) pedig a halálos áldozatokot követelő balesetek tették ki. A balesetek kimenetelének romlását mutatja, hogy a halálos balesetek száma az előző évi esetszámot 10,9%-kal haladta meg, a súlyos sérüléssel járó baleseteké 7,1%-kal nőtt, ugyanakkor 2,6%-kal maradt el az egy évvel korábbitól a könnyű sérüléssel járó balesetek száma. Ittas állapotban 155 balesetet okoztak, 12,3%-kal többet, mint a múlt évben és ezeknek a baleseteknek az aránya is emelkedett.

Január-szeptemberben a megye közútjain 1584 személy sérült meg, közülük 1157-en könnyebben, 369-en súlyosan és 58-an veszítették életüket a balesetekben. A sérültek száma 3,4%-kal csökkent, a sérülések súlyossága azonban a balesetekéhez hasonlóan nőtt a múlt év azonos időszaki sérülésekhez viszonyítva. A megyében a balesetekben meghaltak aránya a sérülteken belül 0,7 százalékponttal, 3,7%-ra nőtt, és a száz halálos balesetre jutó elhunyszám is (107-ről 114-re) emelkedett.

A megyében bekövetkezett balesetek 94,2%-a a járművezetők hibájából történt. A kategórián belül a legnagyobb arányt a sebesség nem megfelelő megválasztása képviselte (391 eset) és gyakrabban fordult még elő az elsőbbség meg nem adása (249) és a szabálytalan irányváltoztatás, haladás és kanyarodás (255 eset).

További információk, adatok (linkek):

[Táblázatok](#)

[stADAT-táblák](#)

[Módszertan](#)

Elérhetőségek:

Felelős szerkesztő: Szabó István főosztályvezető

További információ: Vida Judit

Telefon: (+36-1) 345-1293, Judit.Vida@ksh.hu

[Információs szolgálat](#), telefon: (+36-1) 345-6789