



Statisztikai tájékoztató

Komárom-Esztergom megye,

2013/3

Tartalom

Összefoglalás	2
Demográfiai helyzet.....	3
Munkaerőpiac.....	3
Gazdasági szervezetek.....	5
Beruházás	6
Mezőgazdaság.....	7
Ipar.....	8
Építőipar	10
Lakásépítés.....	11
Turizmus	12
Közúti közlekedési balesetek	13

További információk, adatok (linkek)

Elérhetőségek

Összefoglalás

Komárom-Esztergom megyében az első kilenc hónap során kevesebb gyermek született, de több személy hunyt el, mint 2012 azonos időszakában. A megye népessége így a tavalyinál erőteljesebben, 1037 fővel fogyatkozott. A megfigyelt vállalkozások, költségvetési, valamint nonprofit szervezetek alkalmazotti létszáma – az országgal ellentétben – csökkent, az elbocsátások legnagyobb része a feldolgozóipar munkavállalóit érintette. A teljes munkaidőben foglalkoztatottak nettó átlagkeresete egy év alatt 5,8%-kal, 145 ezer forintra nőtt. A megyét az országosnál kedvezőbb munkanélküliségi ráta és foglalkoztatási arány jellemezte. A komárom-esztergomi székhelyű gazdasági szervezetek a tavalyinál jelentősen magasabb, 127,4 milliárd forint összegű beruházást valósítottak meg. A rendkívüli aszály ellenére a kalászos gabonák többségének termésátlaga meghaladta az előző évit. Az ipari termelés visszaesett, de az egy lakosra jutó, 5,5 millió forintos megyei termelési érték így is több mint a háromszorosa volt az országos átlagnak. Az építőipari szervezetek teljesítménye közel másfélszeresére nőtt 2012 I-III. negyedéhez képest, ennek ellenére a megyében csupán 66 új lakás épült, az előző évinek mindössze a harmada. A kereskedelmi szálláshelyeket a tavalyinál több belföldi, de kevesebb külföldi vendég vette igénybe, a vendégéjszakák száma összességében elmaradt a 2012. január-szeptemberitől. A közlekedési statisztika kedvezően alakult: a közúti közlekedési balesetek és a balesetekben megsérültek száma egyaránt csökkent.

1. ábra

A fontosabb Komárom-Esztergom megyei mutatószámok alakulása, 2013. I–III. negyedév
(előző év azonos időszakához képest)



*A nyilvántartott álláskereső adata szeptember végén.

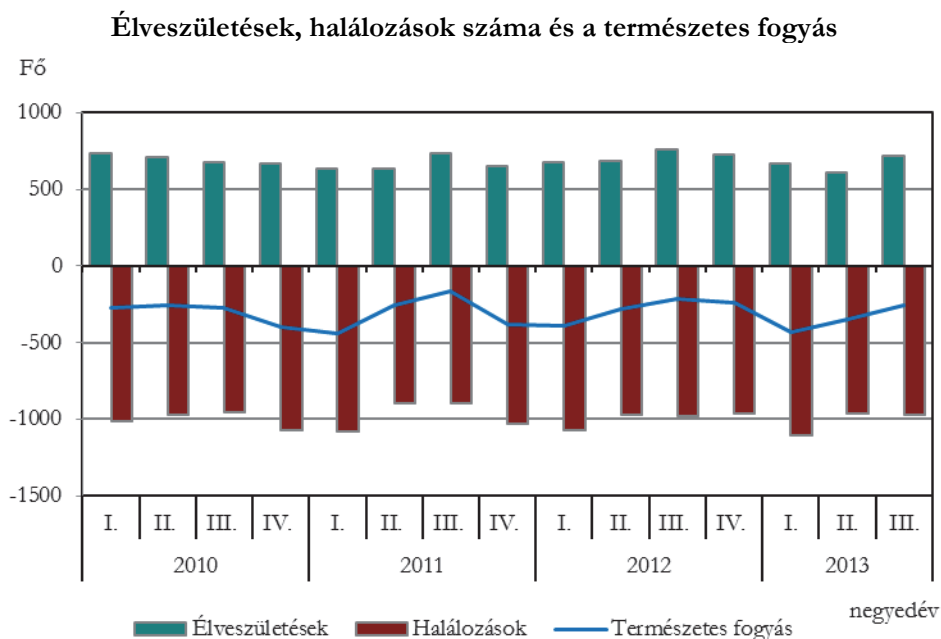
Demográfiai helyzet

A megye lakónépessége 2013. január 1-jén 302 451 fő volt. Komárom-Esztergom megyében az év első kilenc hónapjában tovább romlott a demográfiai helyzet. A születések számának csökkenése mellett enyhén emelkedett a halálozások száma.

Az első három negyedév során a tavalyinál 5,6%-kal kevesebb, 2004 gyermek született, míg 0,5%-kal több, 3041 személy hunyt el.

Az elveszületések és halálozások kedvezőtlen változásának hatására a népességfogyás 15%-kal haladta meg az előző évit, 1037 fővel csökkentve ezzel a megye népességét.

2. ábra



A házasságkötések száma tovább csökkent. Az előző évhez képest 17-tel kevesebb, 972 pár járult anyakönyvvezető elé a kilenc hónap alatt.

A csecsemőhalálozások száma mérséklődött, 10 gyermek hunyt el a megyében egy éves születésnapja előtt. Ezer újszülöttre 5,1 csecsemőhalálozás jutott, ami megegyezett az országos átlaggal.

Munkaerőpiac

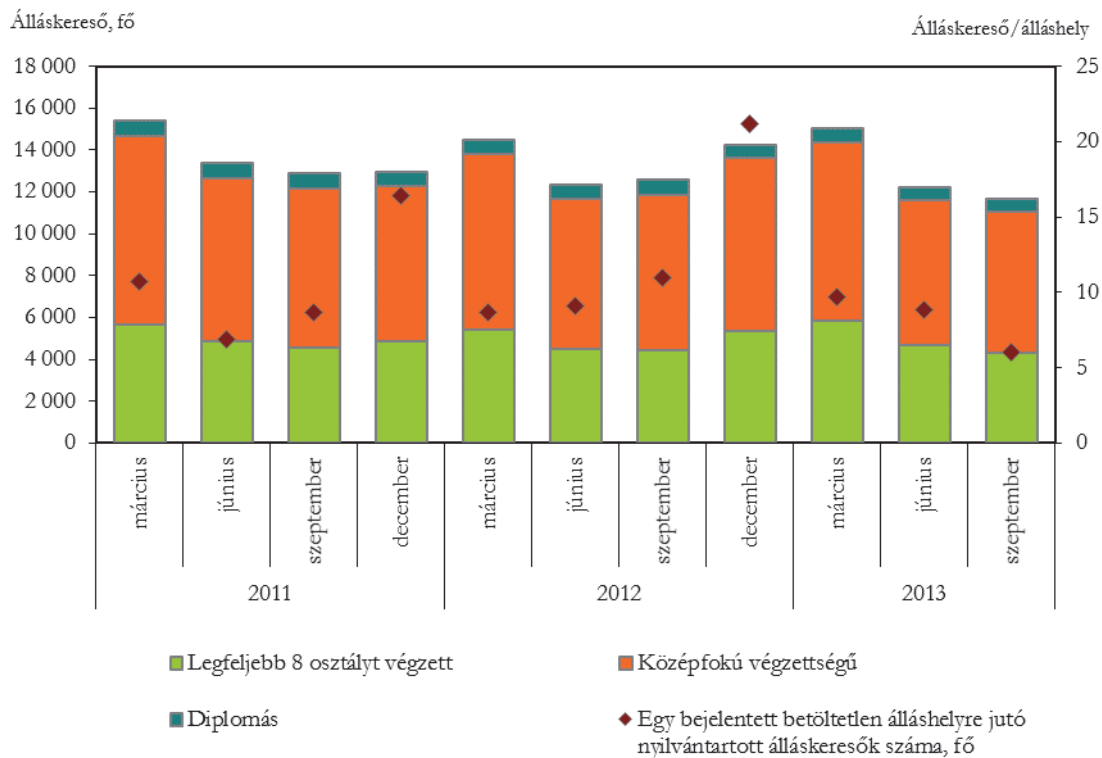
2013 III. negyedévében a KSH lakossági munkaerő-felmérése szerint Komárom-Esztergom megye 15–74 éves népességének 59%-a, 140 ezer fő tartozott a gazdaságilag aktívak közé. Ezen belül a foglalkoztatottak átlagos létszáma 131 ezer fő, ami 200 fővel több a 2012. III. negyedévinél. A megyei munkanélküliségi ráta 5,8%, a foglalkoztatási arány 55% volt. A munkanélküliségi ráta mértéke 4,0, a foglalkoztatásié 3,0 százalékponttal kedvezőbben alakult, mint az országos.

A Nemzeti Foglalkoztatási Szolgálat adatai alapján 2013. szeptember végén a megyében az álláskeresők száma (11 662 fő) 2012 azonos hónapjához képest 7,1%-kal csökkent. A munkakeresés időtartama szerint a legtöbb álláskereső (40%-uk) 1-3 hónapja regisztrált, 21%-uk pedig több mint egy éve szerepelt a nyilvántartásban. Az álláskeresők 52%-a nő, 13%-a pályakezdő és 17%-a 25 éven aluli. A regisztrált pályakezdők száma szinte megegyezett az egy évvel korábbival. A 25 éven aluli álláskeresők száma közel 10%-kal csökkent. 2013. szeptember végén

mindeközben a megyében 1929 bejelentett üres álláshely volt, ami 1,7-szerese a 2012. szeptemberinek. Egy betölthető álláshelyre így hat nyilvántartott álláskereső jutott. Álláskeresői járadékban 1355-en, nyugdíj előtti álláskeresői segélyben 495-en részesültek. Szociális ellátást 3193 fő részére folyósítottak, az egy évvel korábbihoz képest 15%-kal többnek.

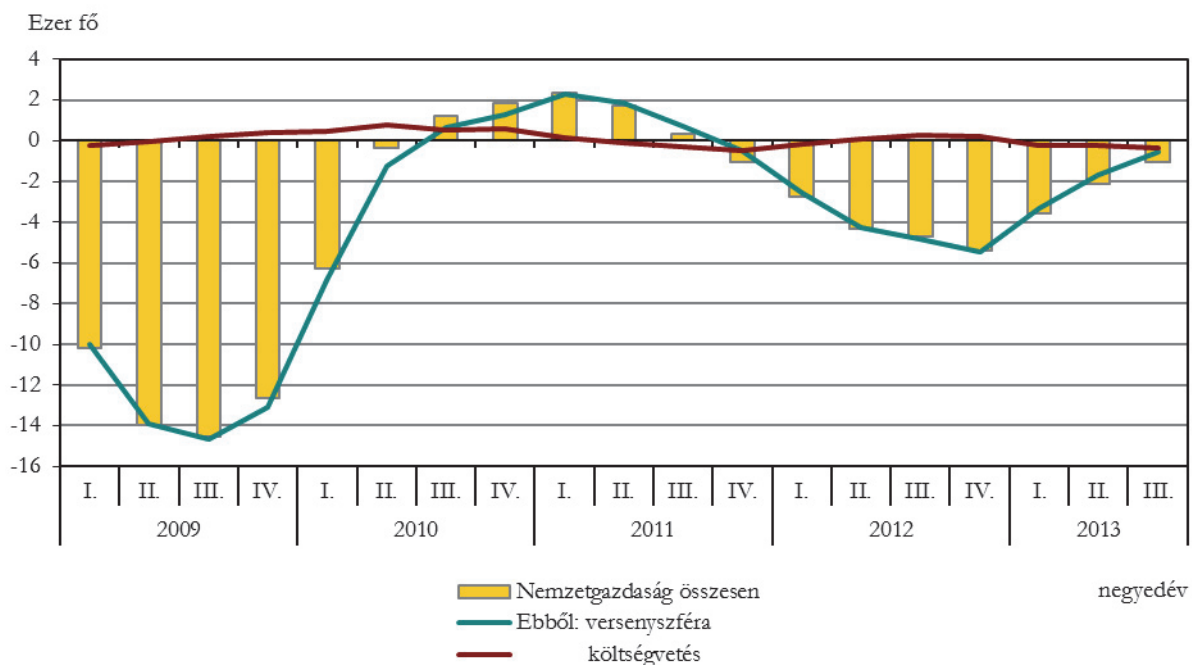
3. ábra

A nyilvántartott álláskeresők megoszlása iskolai végzettség szerint és az egy bejelentett betöltetlen álláshelyre jutó nyilvántartott álláskeresők száma



Az intézményi munkaügyi statisztika adatai szerint 2013. január-szeptemberben az országban a legalább 5 fős vállalkozásoknál, létszámtól függetlenül a költségvetési és társadalombiztosítási intézményeknél és a megfigyelt nonprofit szervezeteknél 2 millió 677 ezer fő állt alkalmazásban, 0,1%-kal több az egy évvel korábbinál. Komárom-Esztergom megyében az országossal ellentétben csökkent a létszám, 2,9%-kal (2200 fővel) kevesebben álltak alkalmazásban, mint egy éve. Mind a versenyszférában (ahol a 75 ezer fős alkalmazotti létszám csaknem négyötöde dolgozott), mind pedig az állami szektorban foglalkoztatottak száma visszaesett, előbbi 3 utóbbi 1,8%-kal. A nagyarányú létszámcsökkenés főként az alkalmazottak közel felét foglalkoztató feldolgozóiparban történt elbocsátások következménye, ahol több mint 1600 fővel dolgoztak kevesebben, mint 2012 azonos időszakában. A többi jelentős gazdasági ág közül a közigazgatásban, valamint az adminisztratív szolgáltatás ágazatban nőtt az alkalmazottak száma, az oktatásban, a kereskedelemben, az egészségügyben, a szállítás, raktározás területén és a mezőgazdaságban azonban kevesebben dolgoztak, mint egy évvel korábban.

Az alkalmazásban állók számának változása
(az előző év azonos időszakához képest)



A teljes munkaidőben alkalmazásban állók havi bruttó átlagkeresete az év első kilenc hónapjában 222 ezer forintot tett ki, ezen belül a vállalkozásoknál 228, a költségvetési szervezeteknél 199 ezer forintot kerestek. Megyei szinten a bruttó átlagkeresetek az országosnál (3,6%) nagyobb mértékben, 4,5%-kal emelkedtek 2012. január-szeptemberhez képest. A Komárom-Esztergom megyei szervezeteknél dolgozók bruttó átlagkeresete Győr-Moson-Sopron után a második legmagasabb volt a megyék rangsorában. Az ágazatokat tekintve a fizikai és a szellemi munkakörökben dolgozók is az energiaiparban kerestek a legjobban (283, illetve 459 ezer forintot), legkevesebbet pedig (112, illetve 151 ezer forintot) a szálláshely-szolgáltatással, vendéglátással foglalkozó vállalkozásoknál kapták. A családi kedvezmény nélkül számított megyei nettó átlagkereset 2013. január–szeptemberben 145 ezer forintot tett ki, 5,8%-kal haladta meg az egy évvel korábbit. A pénzületi és a természetbeni juttatásokat is figyelembe véve az átlagos havi munkajövedelem 4,7%-kal (233 ezer forintra) emelkedett, amelyből 4,9% volt az egyéb munkajövedelem aránya.

Gazdasági szervezetek

2013. szeptember 30-án Komárom-Esztergom megyei székhellyel 43 814 gazdasági szervezetet tartottak nyilván, 35%-ukat társas, 56%-ukat önálló (korábbi elnevezéssel egyéni) vállalkozói formában, további 8,3%-ukat pedig nonprofit szervezetként. Az előző negyedévekhez hasonlóan a társas vállalkozások számának visszaesése mellett az önálló vállalkozók és a nonprofit szervezetek köre is bővült, így a negyedév végén 0,7%-kal több szervezet szerepelt a regiszterben, mint egy éve.

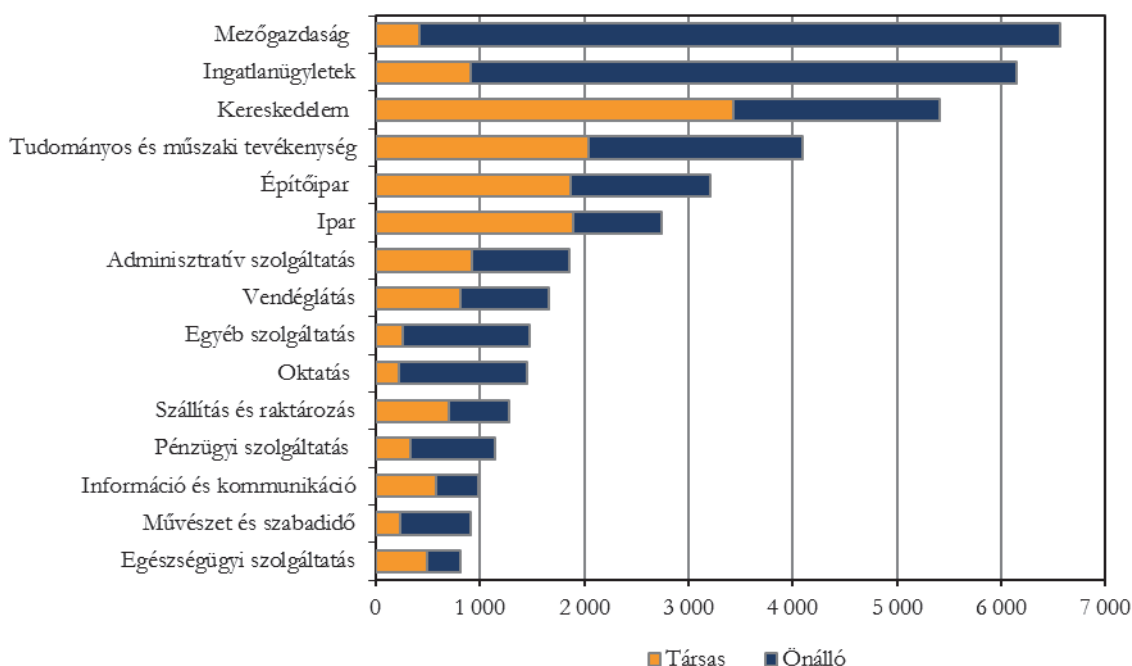
A megye 15 137 társas vállalkozásának héttizedét korlátolt felelősségű társaságként, egynegyedét betéti társaságként jegyezték be. Előbbi cégforma esetében 0,6%-os növekedés,

utóbbinál viszont 5,5%-os csökkenés mutatkozott. A részvénytársaságok és a szövetkezetek hányada sem érte el az egy százalékot, előbbiből 98-at, utóbbiból 78-at (az egy évvel korábbanál 9-cel többet) tartottak nyilván. Létszám-kategória szerint a meghatározó többséget jelentő kisvállalkozások száma 163-mal esett vissza egy év alatt, míg a közép- és nagyvállalkozásokból és a nagyvállalatokból eggyel, illetve hárommal regisztráltak többet, mint egy éve. A jelentősebb súlyt képviselő nemzetgazdasági ágak közül a tudományos és műszaki tevékenység ágban 1%-kal nőtt, míg a kereskedelemben 0,7, az építőiparban 4,2, az iparban pedig 1,5%-kal csökkent a társas vállalkozások száma.

Szeptember végén 24 639 önálló vállalkozó szerepelt a nyilvántartásban, 486-tal több, mint egy évvel korábban. Az önálló vállalkozók 35%-a fő-, 47%-a mellékfoglalkozásban, további 18%-uk pedig nyugdíj mellett tevékenykedett. Mind a fő- mind pedig a mellékállásban vállalkozók köre bővült (1,3, illetve 3,2%-kal), a nyugdíj mellett dolgozóké lényegében nem változott. Az önállók szinte kizárólag 10 fő alatti kisvállalkozások, és 46%-uk szerepelt az egyéni vállalkozói nyilvántartásban. Minden negyedik önálló vállalkozó a mezőgazdasági, minden ötödik pedig az ingatlanügynöki tevékenységet jelölte meg főtevékenységként, mindkét ágazat esetében nőtt a nyilvántartásban szereplők száma.

5. ábra

A regisztrált vállalkozások száma gazdasági áganként, 2013. szeptember 30.



Beruházás

2013 I–III. negyedévében a Komárom-Esztergom megyei székhelyű gazdasági szervezetek új beruházásainak teljesítményértéke 127,4 milliárd forintot tett ki, folyó áron 73%-kal többet az egy évvel korábbihoz képest. Egy lakosra 421,3 ezer forint termelési érték jutott, ami jóval meghaladta (188 ezer forinttal) az országos átlagot, és a megyék fajlagos érték szerinti rangsorában is csak Győr-Moson-Sopron mutatott nála jobb teljesítményt.

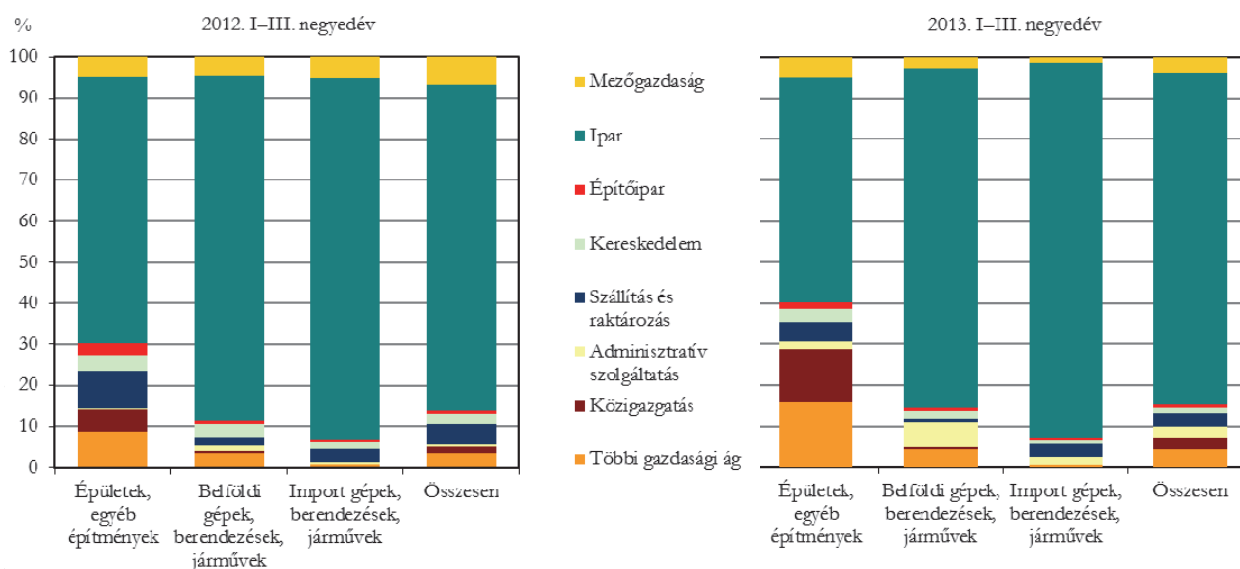
A nemzetgazdasági ágak közül a beruházási teljesítmények meghatározó, négyötöd része az iparhoz, azon belül is a feldolgozóiparhoz kötődött. Az ágazat investícióinak nagysága 84%-kal emelkedett, ezen belül a ráfordítások 87%-át kitevő gépbeszerzésekre kétszeresére, az építéseké

pedig ennél kisebb mértékben, egyötödével növekedett. A jelentősebb súlyú alágazataiban jóval nagyobb összegeket fordítottak fejlesztésekre, mint az előző évben. A beruházások fő iránya a közúti gépjárműgyártás, ahová 3,8-szer, az emellett meghatározó gép, gépi berendezés gyártásba több mint kétszer, a gumi, műanyag termék gyártásba pedig 2,5-szer többet investáltak.

További 3,9%-os beruházás a mezőgazdaságban történt, az előző évvel közel azonos értékben. A beruházásokból kisebb szeletet képviselő ágak közül az egészségügyi, illetve az egyéb szolgáltatás kivételével mindenütt nőtt a beruházási ráfordítások nagysága. Legnagyobb arányban, közel a hétszeresére az adminisztratív szolgáltatások területén, valamint 4,6-szeresére az oktatásban.

6. ábra

A gazdasági szervezetek beruházásai főbb gazdasági ágak és anyagi-műszaki összetétel szerint



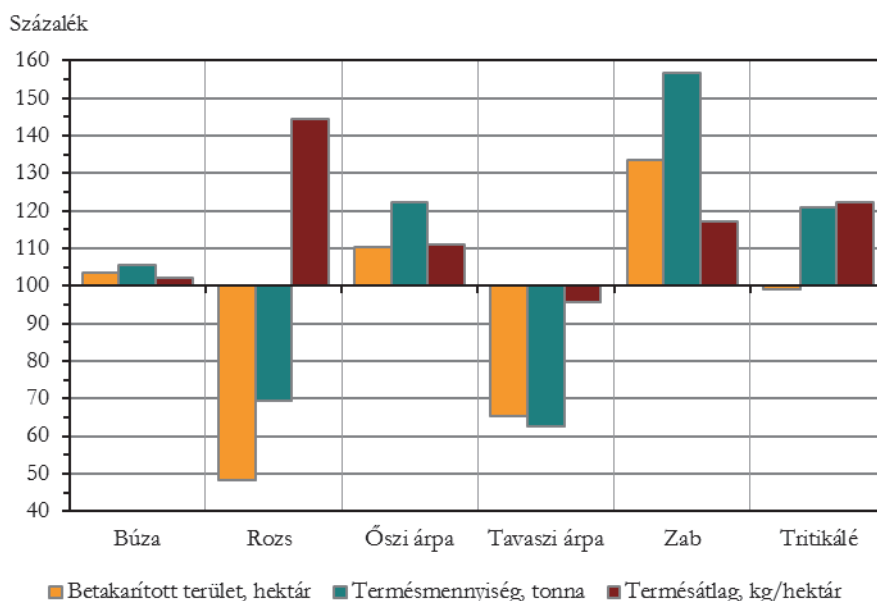
Anyagi-műszaki összetétel szerint a beruházások 78%-át a gép, berendezés-, járműbeszerzések, egyötödét pedig az építések adták. Az előbbiekre kilenctizedével, az utóbbiakra 28%-kal többet költöttek, mint egy évvel korábban. A gépbeszerzések 71%-a importból származott, melynek értéke kétszeresére nőtt. A belföldi gépberuházások ennél kisebb mértékben, kétharmadával bővültek.

Mezőgazdaság

2013-ban Komárom-Esztergom megyében a rendkívül száraz és meleg nyár ellenére a kalászos gabonák terméseredményei a vártnál kedvezőbben alakultak. Ebben nagy szerepe volt a talajban tartalékként megmaradt bőséges tavaszi esőnek, amely csökkentette az időjárásnak való kiszolgáltatottságot.

A kalászosok összterületének négyötödét elfoglaló búzából 113 ezer tonnát, az előző évi termésnél 5,6%-kal többet vittek a tárolókba. Az árpa terméseredménye is összességében pozitív irányban változott: 4,7 ezer hektárról, a 9,3%-kal magasabb hektári hozammal (3 630 kg/ha), 17 ezer tonnányi termést gyűjtöttek be. Ugyanakkor az árpa tavaszi fajtáját a márciusi-áprilisi esőzések miatt 35%-kal kisebb területről, 38%-os terméseszkökenés mellett takaríthatták be. Tritikáléból az előző évvel közel azonos területről (1,5 ezer hektár), ötödével több (5,4 ezer tonna) gabona került a magtárakba. Rozsból a tavalyihoz képest fele akkora területen (276 hektár), 30%-kal kevesebb (958 tonna) termett. Zab – az előző év rendkívül gyenge terméseredményét követően – idén 57%-kal több terményt (1,8 ezer tonna) takarítottak be.

A kalászos gabonák előzetes terméseredményeinek változása, 2013
(előző év = 100)



Komárom-Esztergom megyében a főbb haszonállatok közül 2013. június 1-jén 12 ezer szarvasmarhát istállóztak, ugyanannyit, mint egy évvel korábban. A többi állatfajta állományában csökkenés történt: a legnagyobb arányú (14%-os) a juhállományban, ahol így az időszak végén 12 ezer állatot számláltak. A gazdálkodók 104 ezer sertést tartottak, 4,6%-kal kevesebbet, mint tavaly ilyenkor. A közel 3 milliós tyúkállomány ugyan 1,5%-kal csökkent, de még így is az országos állomány 9%-át adta, ami a megyék rangsorában az előkelő negyedik helyet jelentette.

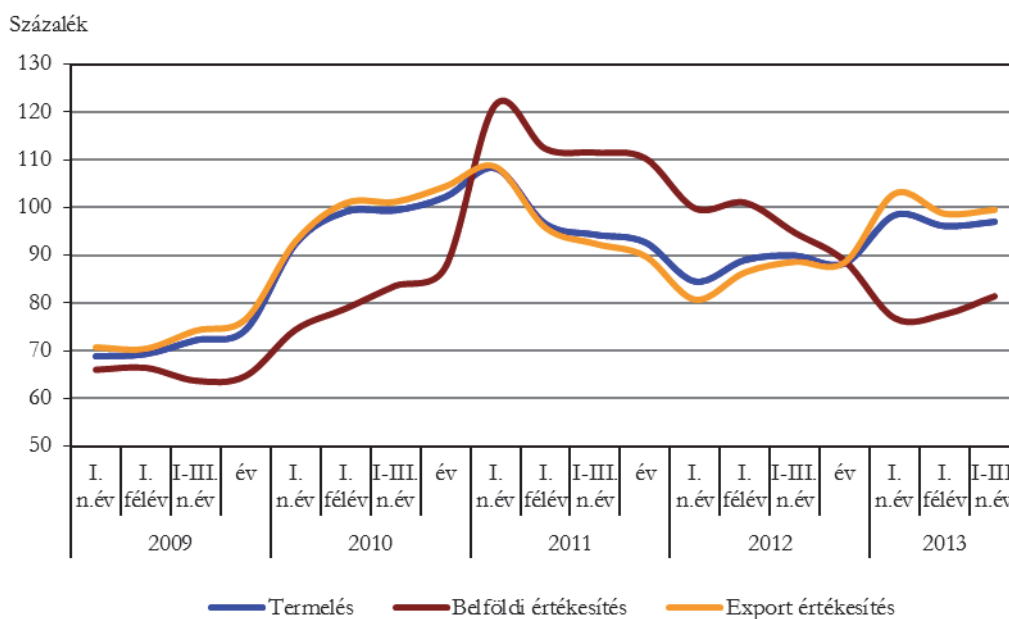
Ipar

Az első kilenc hónap során a Komárom-Esztergom megyében telephellyel rendelkező, 4 fő feletti ipari vállalkozások 1656 milliárd forint termelési értéket állítottak elő, ami a közép-dunántúli ipari termelés 45%-a. A kibocsátás volumene 2,7%-kal csökkent az előző év azonos időszakához képest. A megye egy-egy lakosára 5,5 millió forint termelési érték jutott, több mint a háromszorosa az országosnak.

A megyei székhelyű, 49 főnél többet foglalkoztató ipari szervezetek január-szeptemberi termelése meghaladta az 1481 milliárd forintot, de 3,0%-kal elmaradt az egy évvel korábitól. Az ipari produktumok harmadát kitevő számítógépek, elektronikai, optikai termékek kibocsátása 8,0, a második legnagyobb súlyú járműiparé 5,2%-kal esett vissza. A gumi-, műanyag és nemfém ásványi termékek termelése 8,2%-kal csökkent, ezzel szemben a gépeké, gépi berendezéseké 5,5, a villamos berendezéseké pedig 4,5%-kal emelkedett.

A komárom-esztergomi iparra jellemző koncentrációt jól mutatja, hogy az ide bejegyzett ipari vállalkozások össztermelésének több mint háromnegyede a legalább 500 fős szervezetektől származott. A megye ipari teljesítményét meghatározta az, hogy a nagyfoglalkoztatók termelési értéke 4,5%-kal csökkent. Az ipari produktumok további 15%-át az 50-249 főt foglalkoztató vállalkozások állították elő, amelyek 5,8%-kal többet termeltek, mint 2012 azonos időszakában. A legkisebb súlyú, 250 és 500 fő közötti vállalkozások termelése 3,2%-kal elmaradt a tavalyitól.

A Komárom-Esztergom megyei ipari termelés és értékesítés volumene*
(előző év azonos időszaka = 100)

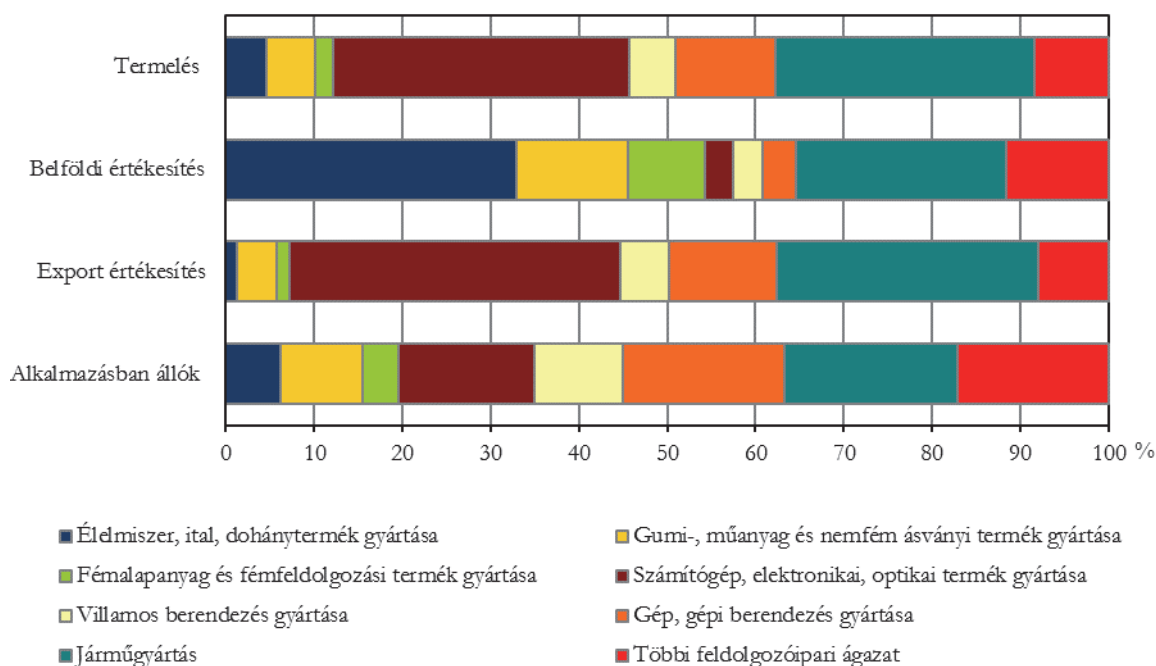


* A 49 főnél többet foglalkoztató szervezetek székhely szerinti adatai.

Az ipar értékesítésének nettó árbevétele 1471 milliárd forintot tett ki, összehasonlítva áron 3,2%-kal kevesebbet, mint 2012 január-szeptemberében. Az árbevétel közel kilenctizede – 1288 milliárd forint – külföldi értékesítésből származott, amelynek volumene 0,5%-kal (7 milliárd forinttal) csökkent. Az ipari export több mint egyharmadát adó számítógépek, elektronikai, optikai termékek külföldi eladása 6,6%-kal visszaesett, a járműiparé alig változott, míg a gépeké, gépi berendezéseké, valamint a villamos berendezéseké 6–7%-kal bővült. A belföldi értékesítésből 183 milliárd forintnyi árbevétel realizálódott, csaknem ötödével kevesebb, mint az előző év azonos időszakában. A számítógépek, elektronikai, optikai termékek hazai eladási volumene a harmadára zuhant, a járműiparé 40, a villamos berendezések gyártása ágazaté 22%-kal csökkent. A gumi-, műanyag és nemfém ásványi termékek belföldi értékesítéséből 16, az élelmiszeripari termékek eladásából pedig 5,2%-kal kevesebb árbevétel folyt be a tavalyinál.

A legalább 50 fős ipari szervezeteknél 31 ezer munkavállaló állt alkalmazásban. Az összes foglalkoztatott hattizedét a gépiparban alkalmazták, többségüket a járműgyártásban (5,8 ezer főt) és a gépek, gépi berendezések gyártása ágazatban (5,4 ezer főt). A számítógépeket, elektronikai, optikai termékeket gyártó vállalkozások alkalmazotti létszáma a harmadával – 2200 munkavállalóval – csökkent egy év alatt, és nagyobb arányú létszámcsökkenés jellemezte a villamos berendezéseket előállító vállalkozásokat is.

A termelés, az értékesítés és az alkalmazásban állók számának megoszlása a Komárom-Esztergom megyei feldolgozóiparban, 2013. I–III. negyedév*



* A 49 főnél többet foglalkoztató szervezetek székhely szerinti adatai.

Az ipari termelékenység (az egy alkalmazásban állóra jutó termelés értéke) 1,9%-kal emelkedett, ami csupán annak köszönhető, hogy az ipar termelése az alkalmazottak számánál kisebb mértékben csökkent.

Építőipar

2013. I-III. negyedévben a Komárom-Esztergom megyei székhelyű, legalább 5 főt foglalkoztató építőipari szervezetek teljesítményértéke 19,3 milliárd forintot tett ki. Ez összehasonlító áron közel másfélszer annyi, mint 2012. azonos időszakában. A megyében egy lakosra 63,7 ezer forint termelési érték jutott, ami a régió átlagánál (55,4 ezer forint) magasabb, az országos átlagnak (84,2 ezer forint) azonban csak a háromnegyede. Eltérő mértékben, de mindkét építményfőcsoport teljesítménye növekedett, az épületek építése 34, az egyéb építményeké (utak, hidak, vasutak, közművek) pedig 76%-kal.

A termelési volumen az építőipar három fő ágazatában egyaránt meghaladta az egy évvel korábbit. Az összes termelés több mint felét kitevő speciális szaképítés produktuma 10,2 milliárd forintot tett ki, ami 57%-os növekedést jelent az előző évhez képest. Szakterületei közül az egyéb speciális szaképítési munkák kibocsátása kétszerese az egy évvel korábbinak. Az építőipari teljesítmény egynegyedét az egyéb építmény építése ágazat adta, amelynek közel 75%-os növekedése a közműépítési és az út-, vasútépítési munkáknak köszönhető. Az épületek építése ágazat az előzőeknél kisebb mértékben, 17%-kal bővült, termelési értéke 4,2 milliárd forintot ért el.

1. tábla

Az építőipari termelés összetétele, 2013. I–III. negyedév

Megnevezés	Épületek	Egyéb építmények	Összesen	Előző év azonos időszaka = 100,0 ^{a)}	Megoszlás, %
	millió forint				
5–9 fő közötti vállalkozások	2 654	1 373	4 027	112,5	20,9
10–49 fő közötti vállalkozások	5 610	5 614	11 224	139,4	58,3
50 fős és afeletti vállalkozások	2 670	1 339	4 009	3,1-szeres	20,8
Összesen	10 934	8 326	19 260	149,2	100,0
Ebből:					
Lakó- és nem lakóépület építése	3 319	698	4 017	126,9	20,9
Út, vasút építése	111	2 262	2 373	132,6	12,3
Közműépítés	34	1 539	1 573	198,2	8,2
Épületgépészeti szerelés	2 868	649	3 517	113,8	18,3
Befejező építés	692	82	774	162,2	4,0
Egyéb speciális szaképítés	3 605	1 292	4 897	204,9	25,4

a) Összehasonlító áron.

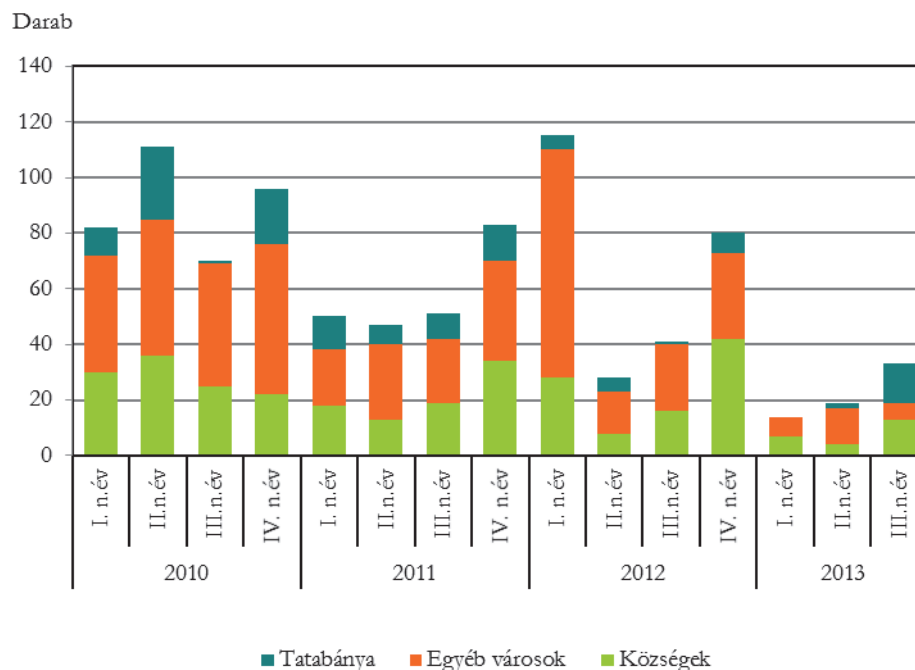
Az építőipari vállalkozások szeptember végén fennálló 1,5 milliárd forint értékű szerződésállománya alig több mint háromnegyede az előző évinek. A megyei székhelyű építőipari vállalkozások az idei év első kilenc hónapjában 10,4 milliárd forint értékben szerződtek új munkákra, ami 15%-kal haladja meg az előző évi értéket.

Lakásépítés

2013 I–III. negyedévében Komárom-Esztergom megyében 66 új lakást építettek, az előző évinek csupán harmadát.

A megyeszékhelyen az év folyamán használatba vett lakások száma (16) másfélszerese az előző év azonos időszakának. A községekben és különösen a megye többi városában csökkent az átadott lakások száma.

Épített lakások száma településtípusonként Komárom-Esztergom megyében



Az építetőkörön belül a tavalyi 58%-kal szemben a természetes személyek aránya 88%-ra emelkedett, míg a vállalkozóké 40-ről 12%-ra csökkent. Az építetőkör struktúra módosulásából adódóan tovább emelkedett a saját használatra épített lakások aránya. Az új lakások építési forma szerinti megoszlása változatlanul a lakossági építetők dominanciáját tükrözi, ugyanis 82%-ukat családi házként vették használatba.

Az épített lakások átlagos alapterülete 114 m² volt, többségük 3 és 4 szobás.

2013 első kilenc hónapjában a megyei építési hatóságok 102 új lakás építésére adtak ki engedélyt, harmadával kevesebbre, mint 2012 azonos időszakában.

Szeptember végéig 7 lakás szűnt meg, 78%-kal kevesebb, mint 2012 azonos időszakában. A megszüntetések oka túlnyomórészt avulás volt. Az idén használatba vett és megszüntetett lakások egyenlegeként Komárom-Esztergom megye lakásállománya 59 lakással bővült.

Turizmus

Komárom-Esztergom megye kereskedelmi szálláshelyein mintegy 103 ezer vendég szállt meg 2013 első kilenc hónapjában, ami 1%-kal elmarad az előző évitől. A vendégek héttizede belföldről érkezett, számuk 1,2%-kal nőtt, míg a külföldi vendégeké 5,8%-kal csökkent. A szálláshelyeken regisztrált összesen 261 ezer vendégéjszaka 3,4%-kal, ezen belül a belföldi 5,5, a külföldi mindössze 0,5%-kal maradt el a tavaly január-szeptemberitől.

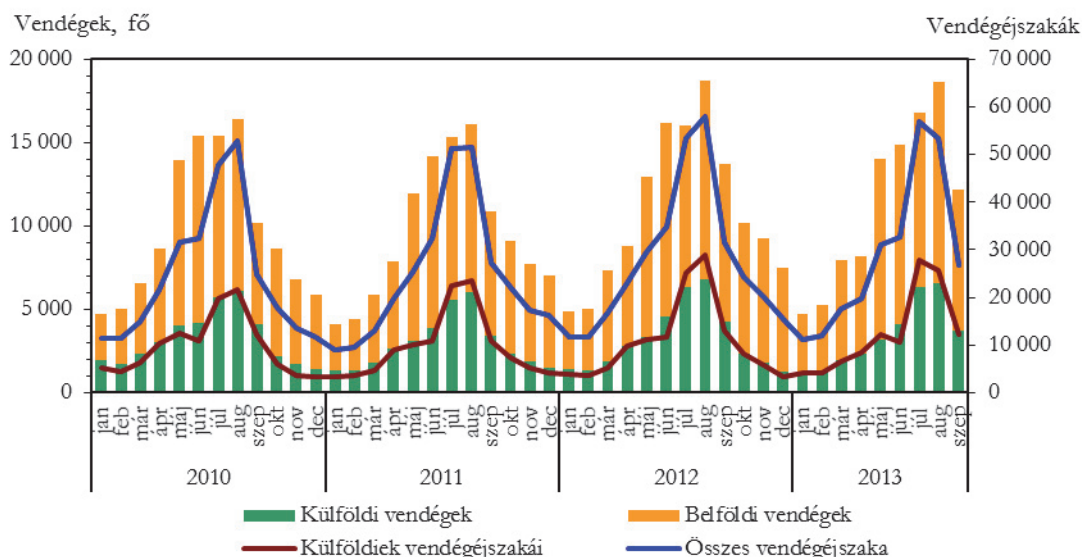
A külföldi vendégek csaknem kilentizede az Európai Unió országaiból érkezett, a külföldi vendégéjszakák 84%-a kötődött hozzájuk. Az első kilenc havi vendégforgalmi adatok alapján Németország (8 ezer fő), Hollandia (4 és félezer fő) és Szlovákia (2 ezer fő) képviselte a legfőbb küldő területeket.

A vendégek átlagosan 2,5 éjszakára foglaltak szállást – a külföldiek ennél több (3,6), míg a belföldiek kevesebb (2,1) éjszakát tölthettek el a kereskedelmi szálláshelyeken. A külföldről érkezetteknel ez 5,7%-os növekedést, a hazai vendégek esetében viszont 6,6%-os csökkenést jelentett.

A január-szeptemberi időszakban a megyei szálláshelyek átlagosan 29, ezen belül a szállodák 37%-os szobakihasználtsággal működtek, ami megközelítőleg 4 százalékponttal volt magasabb a tavalyinál.

11. ábra

A Komárom-Esztergom megyei kereskedelmi szálláshelyek vendégforgalma havonként



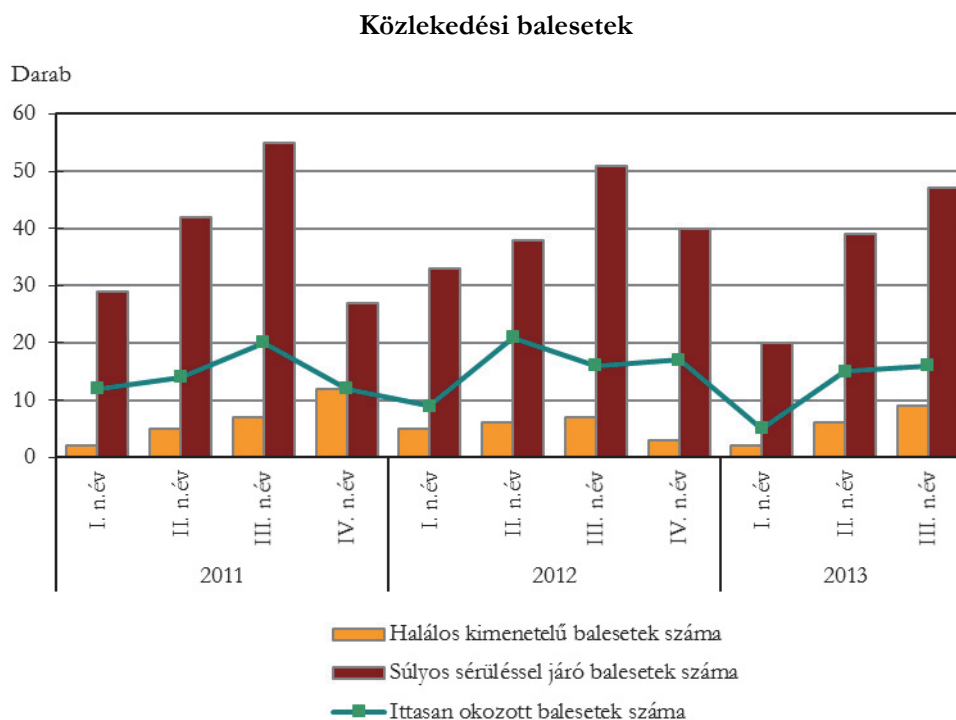
Az első kilenc hónap során Komárom-Esztergom megyében 1,5 milliárd forint – az előző évinél 5,2%-kal több – bruttó bevétel folyt be szállásdíjból, a külföldi és a belföldi vendégektől egyenlő arányban. A vendégek fele szállodákban keresett elhelyezést, így a bevételek 55%-a a szállodákban realizálódott. Az egy kiadható szobára jutó bruttó szállásdíj-bevétel (3151 forint) a tizedével emelkedett.

Szeptember végéig 223 millió forintnyi összegben fizettek a vendégek Széchenyi Pihenőkártyával, ami a belföldi bruttó szállásdíj 30%-át adta. Idén mintegy másfélszer többet költöttek a vendégek SZÉP-kártyáról, mint egy évvel korábban üdülési csekkkel együtt.

Közúti közlekedési balesetek

Komárom-Esztergom megyében 2013 első kilenc hónapjában kedvezőbben alakult a közlekedési statisztika, mint előző év azonos időszakában. 332 baleset történt a megye közútjain, 22-vel kevesebb, mint egy évvel korábban. 17 baleset során történt halálozás, 106 eset súlyos, 209 könnyű sérüléssel végződött.

A balesetek során megsérült személyek száma is csökkent. 446 személyi sérülést történt a 2013. január-szeptemberi időszakban, 20-szal kevesebb, mint egy évvel korábban. Mintegy negyedével kevesebb halálozás történt és a súlyos sérültek száma is 26-tal csökkent, míg a könnyű sérülést szenvedettek száma 12-vel emelkedett az előző év azonos időszakához viszonyítva.



Az ittas állapotban okozott közlekedési balesetek is kedvezőbben alakultak, számuk, illetve a balesetek során megsérült személyek száma egyaránt negyedével kevesebb volt, mint egy évvel korábban.

A balesetek 92%-a a járművezetők hibájából következett be, 42%-uk a nem megfelelő sebesség megválasztásával, 17%-uk az elsőbbségadás elmulasztásával okozta a balesetet.

További információk, adatok (linkek):

[Táblázatok](#)

[stADAT-táblák](#)

[Módszertan](#)

Elérhetőségek:

Felelős szerkesztő: KSH Veszprémi főosztály: Szántó Balázs

További információ: KSH Veszprémi főosztály: Retz Tamás

Telefon: (+36-88/620-210) tamas.retz@ksh.hu

Információs szolgálat,

telefon: (+36-34) 316-155