



Mezőgazdasági termelői és ráfordítási árak, 2019. I. félév

- A mezőgazdasági termelői árak nagyobb mértékben drágultak, mint a ráfordítási árak
- A mezőgazdasági termelői árak 8,9%-kal emelkedtek
- A műtrágyaárak 13%-kal nőttek

A mezőgazdasági termelői árak nagyobb mértékben drágultak, mint a ráfordítási árak

2019 I. félévében a **mezőgazdasági termelői árak** nagyobb mértékben nőttek, mint a **ráfordítási árak**: előbbiek árszínvonala 8,9, utóbbiaké 5,2%-kal emelkedett az előző év azonos időszakához viszonyítva. Az **agrárrolló** értéke így 103,5% volt.

A mezőgazdasági termelői árak 8,9%-kal emelkedtek

A mezőgazdasági árak növekedését elsősorban a növényi termékek 12%-os drágulása okozta.

A **gabona** ára 2019. I. félévben 11%-kal nőtt, ezen belül a búza 21%-kal drágult, miközben a kukorica ára lényegében stagnált. Júniusban a búza 55 800, a kukorica 45 400 forintba került tonnánként.

A **gyümölcs** ára 2019 I. félévében 2,1%-kal elmaradt az előző év azonos időszakától, a csökkenés ellentétes folyamatokból tevődött össze. Míg májusig a tárolt **alma** határozta meg az árindexet, addig júniusban a **meggy** értékesítése dominált: előbbinél 37%-os árcsökkenés, utóbbinál 70%-os

árnövekedés történt. A **meggy** felvásárlási ára nagyon alacsony volt 2018-ban a kimagasló termés mennyiség miatt. 2019-ben azonban az előző évinél jóval kevesebb termett, ami drágulást okozott.

1. tábla

A meggy ára júniusban

(forint/kg)

Megnevezés	2012	2013	2014	2015	2016	2017	2018	2019
Felvásárlási ár ^{a)} (áfa nélkül)	217	211	96	119	150	205	94	207
Termelői piaci ár ^{b)}	488	456	336	419	499	488	459	660

a) A feldolgozók, kereskedők által fizetett ár.

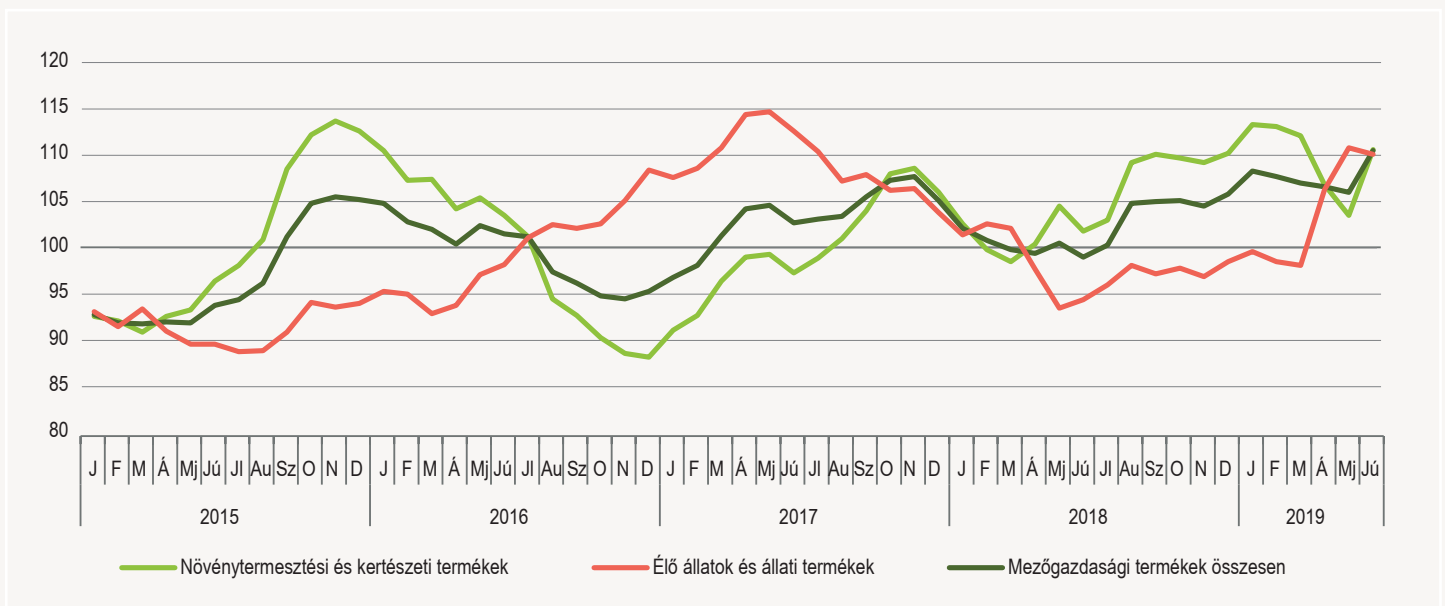
b) Közvetlen értékesítés a lakosságnak.

2019 I. félévében a **zöldségfélék** ára átlag felett, 29%-kal emelkedett. A **vöröshagyma**é megduplázódott, a **paradicsom**é pedig 18%-kal növekedett.

Az **élő állatok és állati termékek** ára 3,9%-kal nőtt, ami a sertésár 10%-os drágulásának következménye. A vágósertés ára az I. negyedévben 2,6%-kal csökkent, majd a II. negyedév drasztikus árnövekedése megfordította az irányt, felvásárlási ára júniusban már 462 forint/kg volt, az eddigi legmagasabb ár.

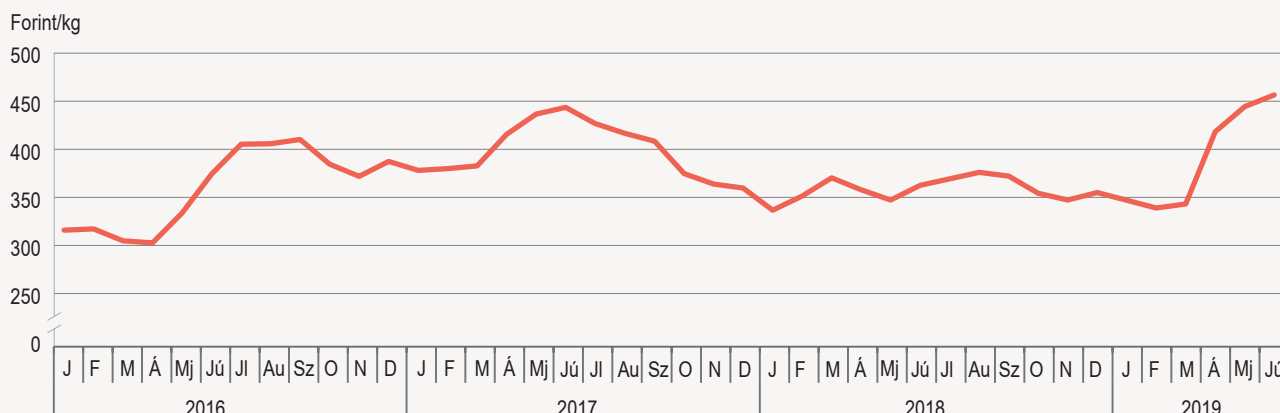
1. ábra

Mezőgazdasági termelőiár-index (előző év azonos hónapja=100%)



2. ábra

A vágósertés felvásárlási ára

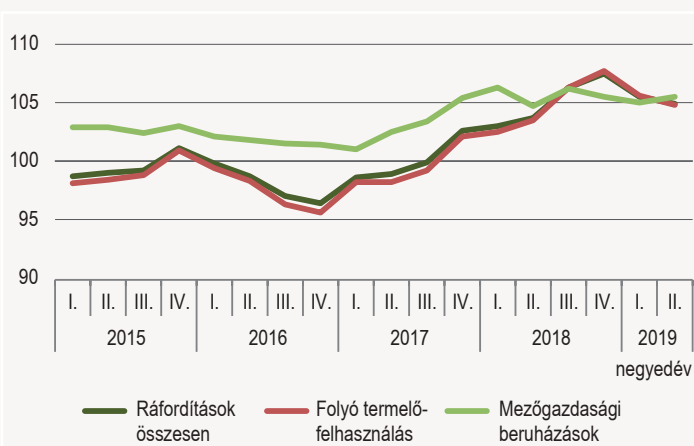


Az állati termékek ára 2019 I. félévében 0,6%-kal nőtt. Ezen időszak alatt a **tej** ára 3,8%-kal emelkedett, a **tojásé** 7,0%-kal csökkent.

A műtrágyaárak 13%-kal nőttek

2019. I. félévben a mezőgazdasági ráfordítási árak 5,2%-os emelkedése a **folyó termelőfelhasználás** 5,2 és a **mezőgazdasági beruházások** árszínvonalának 5,3%-os növekedéséből adódott.

3. ábra

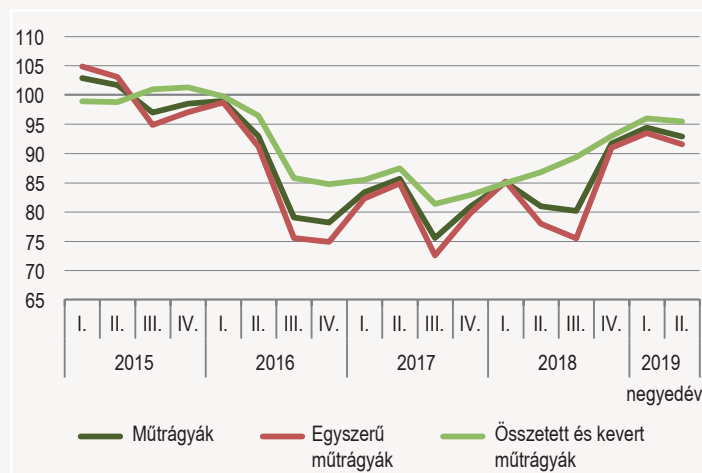
A mezőgazdasági ráfordítási árak alakulása
(előző év azonos időszaka=100%)

A **takarmányok** ára 6,8, ezen belül az egyszerű takarmányoké 8,0, a keveréktakarmányoké 6,1%-kal nőtt. A legnagyobb mértékben a **műtrágya-**

árak emelkedtek (13%-kal), ami az egyszerű műtrágya árának 14 és az összetett műtrágya árának 12%-os növekedéséből adódott. (A II. negyedévben mért árak kismértékben elmaradtak az I. negyedévitől, de még így is magasabbak voltak, mint az elmúlt három évben.)

4. ábra

Műtrágyaárak alakulása (2015=100%)



A **növényvédő szerek** 4,4, az állatgyógyászati készítmények 4,7%-kal drágultak. Az **energia és kenőanyagok** ára 3,1, ezen belül az üzemanyagoké 4,0%-kal lett magasabb.

A mezőgazdasági beruházásokon belül az épületberuházások ára 10, a **gépberuházásoké** 2,5%-kal emelkedett.

További információk, adatok (linkek):

[Táblák \(Stadat\) \(Árak\)](#)

[Táblák \(Stadat\) \(Mezőgazdaság\)](#)

[Módszertan](#)

Elérhetőségek:

kommunikacio@ksh.hu

[Lépjön velünk kapcsolatba!](#)

Telefon: (+36-1) 345-6789

www.ksh.hu