

## Ismertté vált közbűnös bűncselekmények a Nyugat-Dunántúlon

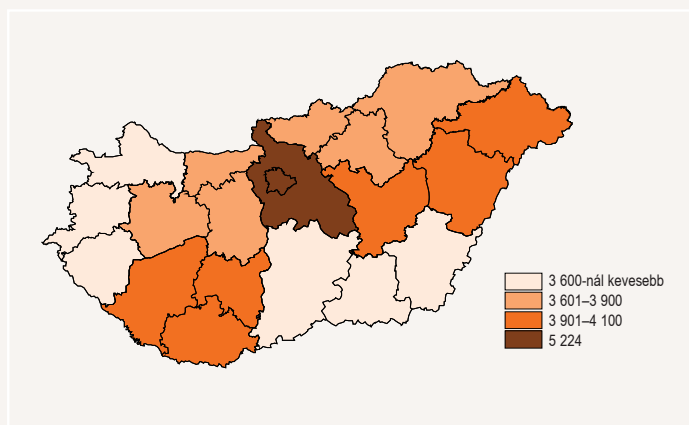
### A tartalomról

- 1 Bevezető
- 1 Bűnügyi helyzetkép a Nyugat-Dunántúlon
- 2 A településtípusok közötti különbségek a Nyugat-Dunántúlon

összehasonlítást lehetővé tevő, százezer lakosra vetített számuk a régióban 3 467-et tett ki, mely a legkedvezőbb az országban.

1 ábra

### Százezer lakosra jutó bűncselekmények száma régiók szerint, 2004–2008



A főváros néz szembe a legkomolyabb bűnözéssel, így a százezer lakosra jutó érték Közép-Magyarországon a legnagyobb. Mindhárom dunántúli régióban az országos átlag alatt maradt a népességre vetített mutató, emellett délről északra haladva egyre kedvezőbb a kép a bűncselekmények gyakoriságát illetően. A Nyugat-Dunántúli három megyéjének összevetésében Vasban kisebb mértékű volt a bűnözés a másik két megyéhez képest, a vizsgált öt évben regisztrált bűncselekmények relatív száma 7,4%-kal Győr-Moson-Sopron, 6,4%-kal Zala mutatója alatt maradt.

A bűnesetek túlnyomó részét mindenütt vagyon ellen követték el, a Nyugat-Dunántúlon arányuk közel hattizedes volt, kisebb az országosnál. 2004–2008 között évente átlagosan 20 444 vált ismertté, a százezer lakosra vetített számuk 2 045-öt tett ki, ez 77,1%-a az országosnak, a régiók sorában pedig a legkedvezőbb. A vagyon elleni bűncselekmények tekintetében a régió belül Zala tért el jelentősen a másik két megyétől: népességarányosan Győr-Moson-Sopronhoz képest egyhatodával, Vashoz képest egyhatedével több esetben jártak el a bűnügyi hatóságok.

A vagyon elleni bűncselekmények legtöbbször lopás, illetve betöréses lopás. A Nyugat-Dunántúlon a vizsgált öt éves időszakban átlagosan évi 9 649 lopást, valamint 3 312 betöréses lopást regisztráltak. Ez utóbbiak százezer lakosra vetített száma (331) egyötöddel kevesebb az országosnál, amely még mindig kedvezőnek mondható, e tekintetben azonban Nyugat-Dunántúli Dél-Alföld után a második helyre került a régiók rangsorában. Míg Zalaiban a lopások mutatóinál csak kisebbnek mondható mértékben jelentkezett a kedvezőtlen többlet a másik két megyével szemben, addig a betöréses lopások esetében jelentős a különbség: százezer lakosra vetítve

### Bevezető

2004 és 2008 között Magyarország régiói közül a Nyugat-Dunántúlon volt a legkisebb a regisztrált bűncselekmények lakosságra vetített száma. Ez a kedvező helyzet megfigyelhető a vagyon elleni, a személy elleni és a közlekedési bűnesetek relatíve kisebb előfordulásában.<sup>1</sup>

A régióban a fontosabb kategóriák közül kedvezőtlenebb képet mindössze a közrend elleni és a gazdasági bűncselekmények mutattak. A Nyugat-Dunántúlon az egyes településtípusok, vagyis a falvak, a városok és a megyei jogú városok között kisebbek voltak a különbségek a bűnözés mértékét illetően, mint az országban általában.

A régió megyéi közül a vizsgált időszakban Vasban volt a legalacsonyabb, Győr-Moson-Sopronban pedig a legmagasabb a bűncselekmények lakossághoz viszonyított száma, melynek oka a megyék eltérő településszerkezetében rejlik – Győr-Moson-Sopronban Vashoz képest a lakosság jelentősebb aránya él a nagyobb fokú bűnözést mutató megyei jogú városokban. A három nyugat-dunántúli megyében némiképp eltérő az egyes bűncselekmény-típusok súlya. Az emberek hétköznapi biztonságérzetét nagyban befolyásoló vagyon elleni esetek Zalaiban gyakrabban fordultak elő, mint a másik két megyében, a betöréses lopások száma itt ugyanis országos viszonylatban is kiugróan magasnak mondható. Utóbbi jelenség hátterében az ingatlanok tulajdonszerkezeti jellegzetessége (az üdülők, hétvégi házak, szezonálisan lakott ingatlanok nagyobb aránya), valamint az idegenforgalom komolyabb jelenléte állhat – Zala megye egy része a turisztikailag kiemelkedő jelentőségű Balaton vonzáskörzetébe tartozik. Zalaiban ugyanakkor kisebb, Győr-Moson-Sopron megyében viszont nagyobb mértékű a gazdasági bűnözés (részben az utóbbi lakosságának összességében magasabb jövedelmi szintje miatt). Győr-Moson-Sopronban emellett nemcsak a régió megyéihez, hanem az országos átlaghoz képest is magas volt a közrend elleni esetek előfordulása, emellett viszont kifejezetten alacsony számban fordultak elő a vagyon elleniek és ezen belül a betöréses lopások, és szintén kedvezően kevés közlekedési bűncselekmény történt a vizsgált időszakban. Vas megyében ezzel szemben országos viszonylatban is sok közlekedési bűncselekményt regisztráltak.

### Bűnügyi helyzetkép a Nyugat-Dunántúlon

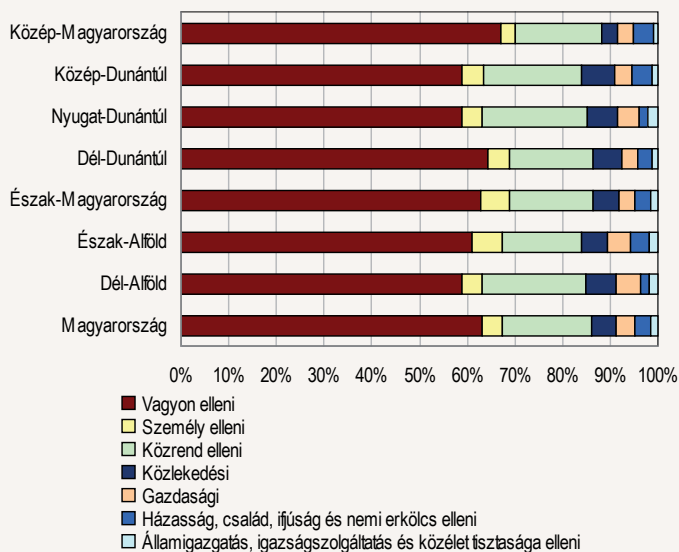
A Nyugat-Dunántúlon 2004 és 2008 között átlagosan évi 34 655 bűncselekményt követtek el, az országban történt esetek 8,2%-át. Az elemző

<sup>1</sup> A rendelkezésre álló adatokból kitűnik, hogy a bűncselekmények számában évről-évre erős ingadozás tapasztalható, ezért a statisztikailag megalapozottabb elemzéshez az öt év átlagát vizsgáltuk.

itt Vashoz képest másfélszer, Győr-Moson-Sopron megyéhez viszonyítva több mint két és félszer annyit követtek el.

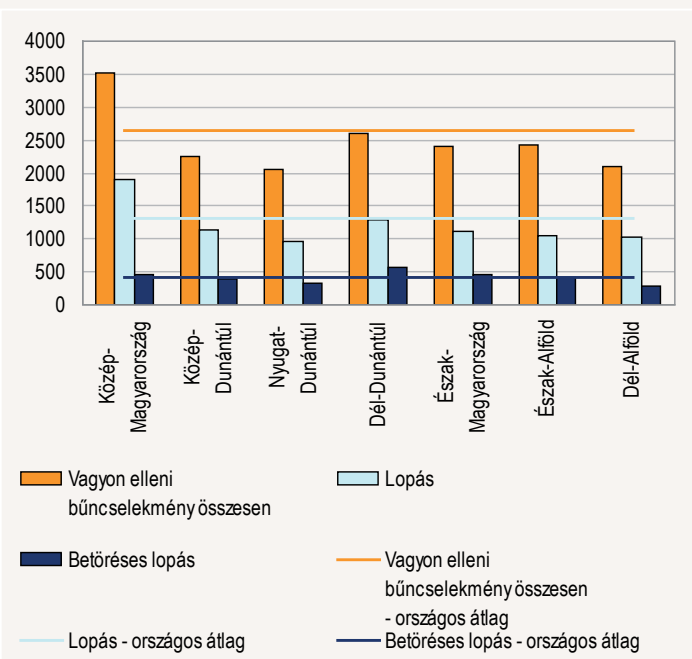
2. ábra

### Az ismertté vált bűncselekmények számának megoszlása, 2004–2008



3. ábra

### Százezer lakosra jutó vagyon elleni bűncselekmények száma, 2004–2008



A bűncselekmények második legnagyobb hányadát, 22,0%-át közrend ellen követtek el. 2004–2008 között évi átlagban 7 635 ilyen eset vált ismertté a régióban, százezer lakosra nézve 764. Ez utóbbi mutató tekintetében Nyugat-Dunántúl a régiók sorában közepesen helyezkedik el, annak ellenére, hogy arányuk itt volt a legnagyobb az országban. Nyugat-Dunántúl megyéi közül Győr-Moson-Sopronban a legjellemzőbb ez a típusú bűncselekmény, azonos lakosságra vetítve 2,4-szer több fordult elő, mint a másik két megyében.

A személy ellen elkövetett bűncselekmények jellegükénél fogva – ide tartozik többek között az emberölés, a testi sértés, a személyi szabadság meg-

sértése, de ugyancsak a személyes vagy közérdekű adattal való visszaélés is – kiemelt érdeklődésre tarthatnak számot. A Nyugat-Dunántúlon 2004 és 2008 között éves átlagban 1 454 ilyen eset vált ismertté, az összes 4,2%-a, mely arány hasonló az országoshoz (4,3%). Százezer lakosra 145 személy elleni bűncselekmény jutott, négyötöde a magyarországi átlagnak, ezzel a régió Dél-Alföld után a második legkedvezőbb helyen állt a térségek sorában. A Nyugat-Dunántúlon Vas megyében jobb a helyzet, itt ugyanis százezer lakosonként 7–8%-kal kevesebb személy elleni bűncselekményt regisztráltak, mint Győr-Moson-Sopronban és Zalaiban.

Közlekedési bűncselekményt a Nyugat-Dunántúlon éves átlagban 2 169 esetben követtek el, ezek közül kétharmadot megközelítő arányban ittas vezetésről volt szó. Százezer lakosra vetítve az országossal megegyező számú, 217 közlekedési bűncselekmény történt, ami azt jelenti, hogy az összesen belüli arányuk 1,1 százalékponttal magasabb, mint országosan. A régiók sorában Nyugat-Dunántúl – a jelentős átmenő forgalom és az átlagosnál nagyobb járműsűrűség ellenére – ezzel együtt is kedvező helyzetben volt, csupán Közép-Magyarországon volt alacsonyabb az arány (elsősorban a főváros miatt, ahol százezer lakosra csupán 149 közlekedési bűncselekmény jutott). Ittas vezetés 137 történt százezer lakosonként a régióban, valamivel több, mint országosan. A térségi rangsorban Nyugat-Dunántúl rosszabb helyet foglalt el, mint általában a közlekedési bűncselekmények esetében: az országos átlaghoz közeli érték középső helyezést jelentett (a Dunántúl másik két régióját a két legkedvezőtlenebb érték jellemezte). A Nyugat-Dunántúl megyéi közül ebben a két bűncselekménykörben Győr-Moson-Sopron jelentősen, egyötödével-egynegyeddel kedvezőbb mutatókkal rendelkezik Vashoz vagy Zalához képest.

Az előbbihez hasonlóan a gazdasági bűncselekmények tekintetében is közepes helyzetben volt a régió az országban. 2004–2008 között évente átlagosan 1 552 – százezer lakosra számítva 155 – esetben jártak el a nyomozó hatóságok. A gazdasági bűncselekmények több mint egynegyede a fővárosra köthető, így a népességarányos mutatók régiók szerint jelentősen eltértek az országos átlagtól. A Nyugat-Dunántúlon belül Győr-Moson-Sopronban a másik két megye szintjét egyhataddal meghaladta a gazdasági bűncselekmények mértéke.

Házasság, család, ifjúság és nemi erkölcs elleni, valamint az államigazgatás, igazságszolgáltatás és közélet tisztasága elleni bűncselekmények a többi főcsoporthoz képest jóval ritkábban fordultak elő, részesedésük mindössze 1,7, illetve 2,3% volt. Előbbiket tekintve Nyugat-Dunántúl országosan a legkedvezőbb adattal rendelkezett a régiók sorában, százezer lakosra mindössze 58 ilyen bűncselekmény jutott. 2004 és 2008 között éves átlagban 784 államigazgatás, igazságszolgáltatás és közélet tisztasága elleni cselekmény vált ismertté százezer lakosonként. A régió megyéi közül Zala igen alacsony értéket mondhatott magáénak az elsőnek említett bűncselekmény főcsoportban, százezer lakosra mindössze 40 eset jutott, míg utóbbihoz kapcsolódóan Győr-Moson-Sopron – elsősorban földrajzi és közlekedési vonatkozásai miatt – magas esetszámmal bírt.

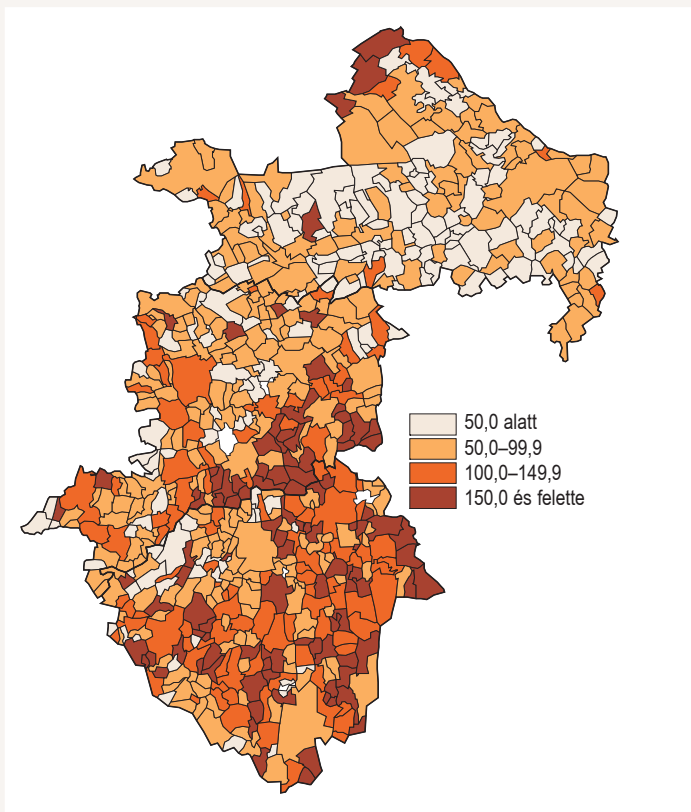
### A településtípusok közötti különbségek a Nyugat-Dunántúlon

A települések népességének növekedésével együtt általában a bűncselekmények gyakorisága is emelkedik. Százezer lakosra vetítve 2004–2008 között a nyugat-dunántúli megyei jogú városokban 4 617, a városokban 3 509, a községekben pedig átlagosan 2 435 esetet regisztráltak.

A régióban kisebb a településtípusok közötti eltérés, mint országosan, ahol a községekhez képest a városokban másfélszer, a megyei jogú városokban pedig 2,2-szer több bűncselekmény történt. A régiós és az országos mutatók összevetésében a nyugat-dunántúliak mindhárom településtípus esetében kedvezőbbek. A régió belüli a községek szintjén mutatkoznak a legnagyobb eltérések: százezer lakosra vetítve a zalai falvakban négytizeddel több bűncselekmény vált ismertté, mint a legkedvezőbb értéket mutató vasiakban.

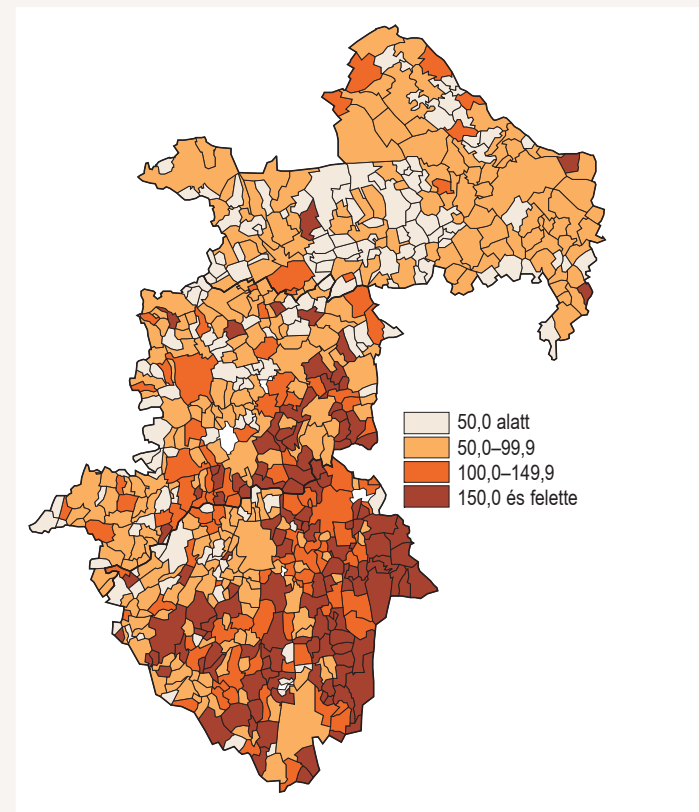
4. ábra

**Az ismertté vált közvédas bűncselekmények száma a megfelelő településméret átlagának százalékában, 2004–2008**



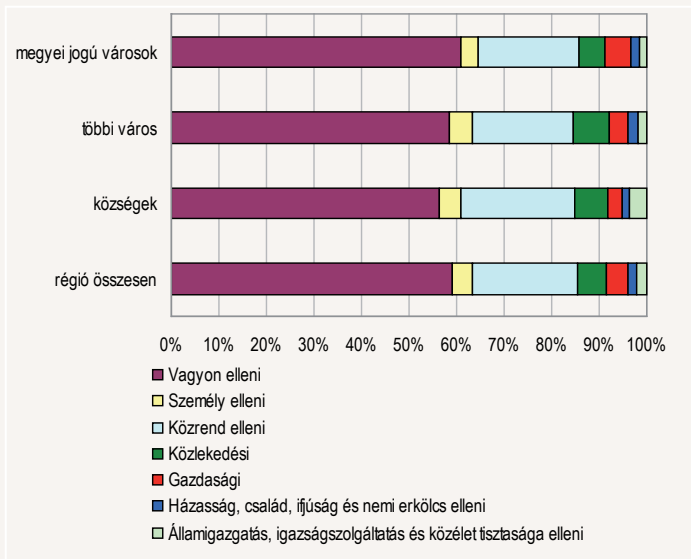
6. ábra

**Az ismertté vált vagyon elleni bűncselekmények száma a megfelelő településméret átlagának százalékában, 2004–2008**



5. ábra

**Az ismertté vált bűncselekmények számának megoszlása településtípus szerint a Nyugat-Dunántúlon, 2004–2008**



A vagyon ellen elkövetett bűncselekmények százezer lakosra vetített száma a Nyugat-Dunántúlon (a megyei jogú városokban 2 080, a városokban 2 055, a községekben pedig 1 369) mindhárom településtípus esetében kedvezőbben alakult az országosnál, annak 85–86%-át tette ki. A régióon belül Zalában előnytelenebb a helyzet a másik két megyével összehasonlítva: a zalai városokban másfélszer több fordult elő, mint Győr-Moson-Sopron vagy Vas megyeiekben, a falvak tekintetében pedig kétszeres, illetve másfélszeres a különbség.

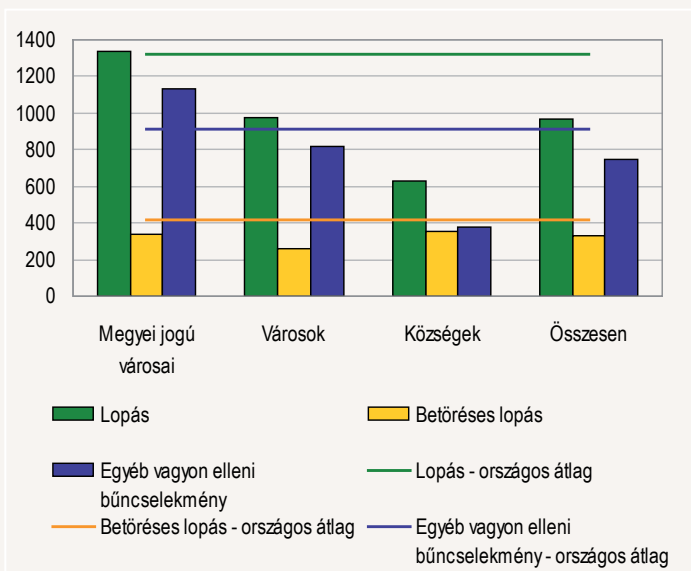
A vagyon elleni esetek, de még inkább a lopások nemcsak számukat, hanem a bűncselekményeken belüli arányukat tekintve is a nagyobb településeken fordultak elő gyakrabban. Százezer lakosra vetítve a régió községeiben 633, a városokban 979, az öt megyei jogú városban együtt pedig 1 336 lopás történt. A községek esetében hányaduk 26,0%-ot tett ki, a megyei jogú városoknál az arány már 2,9 százalékponttal nagyobb. Ahogyan általában a vagyon elleni bűncselekményeknél is megfigyelhető volt, itt is Zalában a legkedvezőtlenebb a helyzet a régióon belül. A lakosságra vetített összehasonlítható adatok alapján a zalai városokban a győr-moson-soproniakhoz képest 2,2-szer, a Vas megyeiekhez képest 1,8-szor több betöréses lopás vált ismertté; a falvaknál pedig még nagyobb, négy-szeres, illetve több mint kétszeres a különbség.

A régió megyei jogú városaiban 975, a városokban 747, a községeiben pedig 585 százezer lakosra jutó közrend elleni bűncselekményt regisztráltak a vizsgált időszakban. Az egyes településtípusok között a régió megyéiben sokkal kisebbek voltak az eltérések, mint az országban általában. Ez abból adódott, hogy a községekben az országos átlaghoz képest jóval több (159,1%), a megyei jogú városokban viszont számottevően kevesebb (82,6%) ilyen bűncselekmény vált ismertté a vizsgált öt évben. A régió többi városa tekintetében nincs jelentős különbség az országos értékkel összehasonlítva. A régióon belül a községek szintjén figyelhető meg számottevő eltérés: a Győr-Moson-Sopron megyei falvakban százezer lakosra vetítve a vasiakhoz képest három és félszer, a zalaiakhoz viszonyítva több mint két és félszer annyi közrend elleni bűncselekményt regisztráltak. A Nyugat-Dunántúlon az átlagnál jóval kisebb a személy elleni bűncselekmények előfordulása, mely elsősorban a községek kedvező mutatóinak köszönhető. Itt százezer lakosra 113 eset jutott, az ország falvaira jellemző érték mindössze hattizede. A régió többi településén eközben az országoshoz hasonló gyakoriságot regisztráltak. A Nyugat-Dunántúlon az egyes településszinteken belül különféle módon jelentkeznek eltérések. A megyei jogú városok közül Nagykanizsa rendelkezett a legkedvezőbb mutatóval (143), mely 16,2%-kal kisebb az átlagosnál. A községek Zala megyében

kedvezőtlen képet mutattak, a személy ellen elkövetett bűncselekmények száma Győr-Moson-Sopron megyeihez képest négytizeddel, a Vas megyeihez viszonyítva pedig egyharmaddal több. A városok tekintetében azonban Győr-Moson-Sopron helyzete rosszabb a régiósnál, itt a mutató értéke a Vas megyeiének 1,3-szorosa, a Zalaéknak pedig 1,4-szerese.

7. ábra

#### Egyes vagyon elleni bűncselekmények százezer lakosra jutó száma településtípus szerint a Nyugat-Dunántúlon, 2004–2008

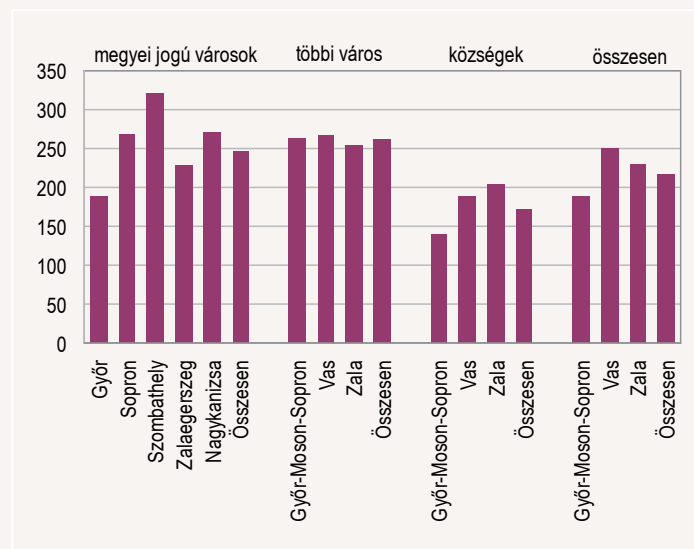


Településtípus alapján a közlekedési bűncselekmények, valamint az ittas vezetés is a városokban a gyakoribb – ez igaz országosan és a Nyugat-Dunántúlon is, melyet a közúti ellenőrzések is befolyásolnak. A megyei jogú városokban százezer lakosra vetítve 246, a városokban 262 közlekedési bűncselekményt vált ismertté, a községekben pedig 171 fordult elő a régióban. A megyei jogú városok között jelentős eltérések jelentkeztek, mind a közlekedési bűncselekmények, mind ezen belül az ittas vezetését illetően. Győr kiemelkedően kedvező képet mutatott, míg Szombathely utolsó a

rangsorban. Az ittas vezetés mértéke Sopronban és Nagykanizsában is magas volt. Községi szinten jelentős a különbség a Győr-Moson-Sopron és a másik két nyugat-dunántúli megye között – Győr-Moson-Sopronra nézve kedvezően.

8. ábra

#### Közlekedési bűncselekmények százezer lakosra jutó száma településtípus szerint a Nyugat-Dunántúlon, 2004–2008



Miközben összességében a Nyugat-Dunántúlon lakosságra vetítve az országosnál kisebb volt a gazdasági bűncselekmények előfordulása, a régió községeiben és városaiban az átlagnál magasabb volt a mutató értéke (százezer lakosra nézve 69, illetve 143) – vagyis a régió kedvezőnek mondható helyzete a megyei jogú városokban relatíve alacsony esetszámanak köszönhető (259 az országos 315-tel szemben). A Nyugat-Dunántúlon Zalaegerszegen és Szombathelyen vált ismertté a legtöbb gazdasági bűncselekmény, községi szinten azonban Zalaiban és Vasban ez a típus nem volt jellemző, szemben Győr-Moson-Sopronnal, ahol a falvakban több mint kétszer annyi gazdasági bűncselekmény fordult elő, mint az említett két megyében.

#### További információk, adatok (linkek):

[Táblázatok](#)

Elérhetőségek:

[katalin.kasa@ksh.hu](mailto:katalin.kasa@ksh.hu)

Telefon: (+36-96) 502-423

[Információs szolgálat](#)

Telefon: (+36-96) 502-423

[www.ksh.hu](http://www.ksh.hu)

## TÁBLÁZATOK

### Egyes kiemelt bűncselekmény-típusok adatai Győr-Moson-Sopron megyében, 2004–2008

Megnevezés	100 000 lakosra jutó esetek száma				
	összesen	a megyei	a régiós	a településtípus országos átlagának	az országos
		százalékában			
<b>Vagyon elleni bűncselekmények</b>					
Győr	3 393	175,1	165,9	102,2	128,0
Sopron	1 913	98,7	93,5	57,6	72,2
Többi város	1 836	94,8	89,8	76,3	69,3
Községek	988	51,0	48,3	61,9	37,3
Megye összesen	1 938	X	94,8	X	73,1
<b>Személy elleni bűncselekmények</b>					
Győr	179	119,8	122,9	94,2	99,1
Sopron	185	123,6	126,9	97,3	102,3
Többi város	199	133,2	136,7	105,8	110,2
Községek	100	67,1	68,9	56,8	55,5
Megye összesen	149	X	102,6	X	82,7
<b>Közrend elleni bűncselekmények</b>					
Győr	967	105,5	126,6	81,9	122,7
Sopron	947	103,4	124,0	80,2	120,1
Többi város	722	78,8	94,5	98,9	91,5
Községek	943	103,0	123,5	256,4	119,7
Megye összesen	916	X	119,9	X	116,2
<b>Közlekedési bűncselekmények</b>					
Győr	188	99,5	86,7	78,4	86,9
Sopron	269	142,1	123,9	112,0	124,1
Többi város	262	138,6	120,8	93,5	121,1
Községek	139	73,4	64,0	77,4	64,1
Megye összesen	189	X	87,2	X	87,4
<b>Gazdasági bűncselekmények</b>					
Győr	277	164,5	178,7	88,1	171,3
Sopron	177	105,2	114,2	56,3	109,5
Többi város	149	88,1	95,7	119,5	91,8
Községek	99	58,6	63,7	160,6	61,1
Megye összesen	169	X	108,6	X	104,1

**Egyes kiemelt bűncselekmény-típusok adatai**  
**Vas megyében, 2004–2008**

Megnevezés	100 000 lakosra jutó esetek száma				
	összesen	a megyei	a régiós	a településtípus országos átlagának	az országos
		százalékában			
<b>Vagyon elleni bűncselekmények</b>					
Szombathely	3 082	155,6	150,7	92,8	116,3
Többi város	1 800	90,9	88,0	74,8	67,9
Községek	1 312	66,3	64,2	82,2	49,5
Megye összesen	1 981	X	96,8	X	74,7
<b>Személy elleni bűncselekmények</b>					
Szombathely	170	124,0	116,8	89,6	94,2
Többi város	151	110,5	104,1	80,6	83,9
Községek	104	76,2	71,8	59,2	57,8
Megye összesen	137	X	94,2	X	75,9
<b>Közrend elleni bűncselekmények</b>					
Szombathely	1 096	169,9	143,5	92,9	139,1
Többi város	734	113,7	96,0	100,5	93,1
Községek	267	41,4	35,0	72,6	33,9
Megye összesen	645	X	84,5	X	81,8
<b>Közlekedési bűncselekmények</b>					
Szombathely	321	128,3	147,9	133,7	148,2
Többi város	267	106,9	123,2	95,3	123,4
Községek	188	75,4	86,8	105,1	87,0
Megye összesen	250	X	115,2	X	115,4
<b>Gazdasági bűncselekmények</b>					
Szombathely	291	201,5	187,6	92,5	179,9
Többi város	137	94,8	88,3	110,2	84,6
Községek	45	31,1	29,0	73,0	27,8
Megye összesen	145	X	93,1	X	89,3

**Egyes kiemelt bűncselekmény-típusok adatai**  
**Zala megyében, 2004–2008**

Megnevezés	100 000 lakosra jutó esetek száma				
	összesen	a megyei	a régiós	a településtípus országos átlagának	az országos
		százalékában			

**Vagyon elleni bűncselekmények**

Zalaegerszeg	2489	109,9	121,7	74,9	93,9
Nagykanizsa	2294	101,3	112,2	69,1	86,5
Többi város	2707	119,6	132,4	112,4	102,1
Községek	1972	87,1	96,4	123,5	74,4
Megye összesen	2264	X	110,7	X	85,4

**Személy elleni bűncselekmények**

Zalaegerszeg	167	113,5	114,9	88,0	92,6
Nagykanizsa	143	97,4	98,6	75,6	79,5
Többi város	145	98,8	100,0	77,4	80,6
Községek	140	95,1	96,2	79,3	77,5
Megye összesen	147	X	101,2	X	81,6

**Közrend elleni bűncselekmények**

Zalaegerszeg	924	144,1	121,0	78,3	117,2
Nagykanizsa	902	140,7	118,1	76,4	114,4
Többi város	800	124,8	104,7	109,6	101,5
Községek	341	53,2	44,7	92,8	43,3
Megye összesen	641	X	83,9	X	81,3

**Közlekedési bűncselekmények**

Zalaegerszeg	228	99,5	105,1	95,1	105,4
Nagykanizsa	270	117,9	124,6	112,6	124,8
Többi város	254	110,8	117,0	90,5	117,3
Községek	204	89,0	94,0	113,8	94,2
Megye összesen	229	X	105,7	X	105,9

**Gazdasági bűncselekmények**

Zalaegerszeg	378	261,6	243,8	120,2	233,8
Nagykanizsa	111	76,6	71,4	35,2	68,5
Többi város	145	100,5	93,7	117,0	89,8
Községek	46	32,0	29,8	75,1	28,6
Megye összesen	145	X	93,2	X	89,4