



Betöltésre váró álláshelyek, 2016. I. negyedév

A gazdasági teljesítmény bővülésével párhuzamosan hazánkban nem csak a foglalkoztatottak létszáma, de a munkaerő iránti kereslet is folyamatosan növekszik, ami egyes ágazatokban, illetve régiókban már munkaerőhiány formájában jelentkezik. Ezt jelzi, hogy 2016 I. negyedévében a nemzetgazdaság legalább 5 főt foglalkoztató vállalkozásainál 36 ezer, a költségvetési intézményeknél 14,5 ezer állás várt betöltésre. Előbbi közel 9 ezres, mintegy 33%-os növekedést jelent az előző év azonos időszakához képest. Így a versenyszférában ez év első negyedévében száz álláshelyre 1,7 olyan álláshely jutott, amelynek betöltése érdekében a cégek lépéseket tettek, vagy terveztek tenni a közeli jövőben. Az elemzés adatai a KSH negyedéves üres álláshely megfigyeléséből származnak, amelynek legmélyebb bontása a foglalkozási főcsoport, foglalkozásokra és munkakörökre vonatkozó adatok nem állnak rendelkezésre.

A legalább 5 főt foglalkoztató vállalkozások körében a betöltetlen állások aránya az információ és kommunikáció nemzetgazdasági ág vállalkozásai esetében volt a legmagasabb, a versenyszféra átlagának több mint kétszerese, ami az ebbe a nemzetgazdasági ágba tartozó cégeknél 2,9 ezer üres álláshelyet jelentett, azaz száz álláshelyből 3,5 állásra vártak jelentkezőt. Ezt az üres álláshelyek 2,4%-os arányával az adminisztratív és szolgáltatást támogató tevékenység követte. A legmagasabb, a nemzetgazdasági átlag kétszeresét meghaladó kereset jellemezte pénzügyi, biztosítási tevékenység nemzetgazdasági ág, illetve 660 ezer főjével a legnagyobb foglalkoztatónak minősülő feldolgozóipar vállalkozásainál 2,2, illetve 2,1% volt a betöltésre váró helyek aránya, utóbbi több mint 14 ezer állást jelentett. A feldolgozó-

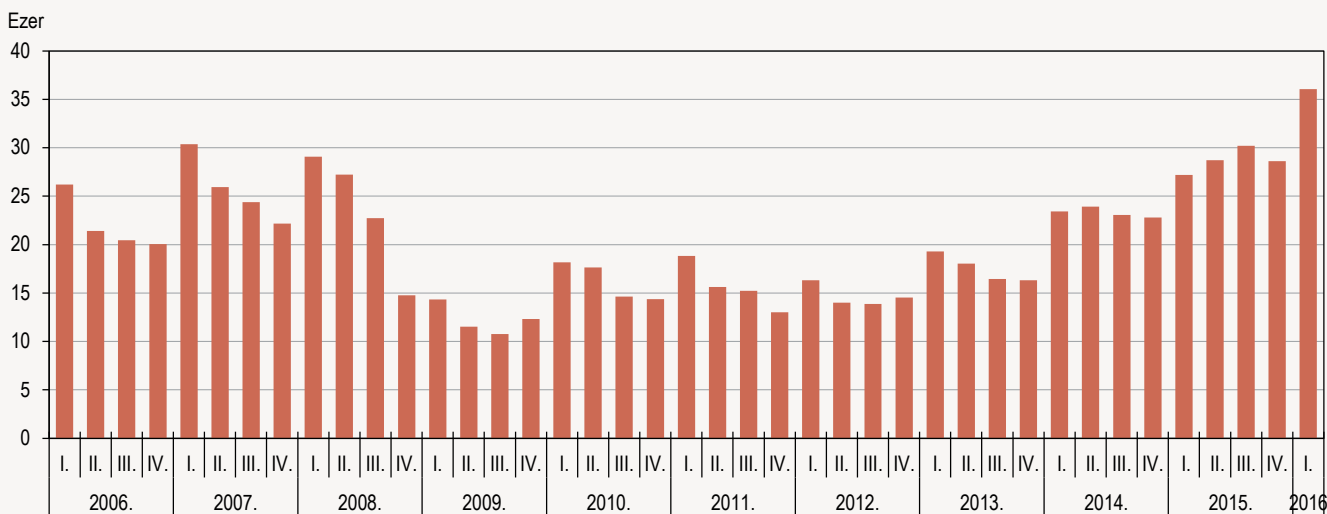
iparban az üres álláshelyek megfigyelésének kezdete óta eltelt közel egy évtizedben még soha nem volt ilyen magas az üres álláshelyek száma. Ezen belül a legtöbb betöltésre váró álláshely – közel 2,6 ezer – a járműgyártás alágban volt, ahol jellemzően műszaki értelmiségieket, illetve szalagmunkásokat kerestek. Az üres álláshelyek aránya a számítógép, elektronikai berendezések gyártása területén működő vállalkozásoknál a legmagasabb, itt százból 4 hely várt betöltésre. A varrónő is régóta hiányszakmának számít, ezért nem véletlen, hogy az üres álláshelyek aránya a textil, ruházat alágazatban is az előbbi ágazathoz hasonlóan alakult 2016 I. negyedévében. Az alkalmazotti létszámot tekintve második legnagyobb nemzetgazdasági ág, a kereskedelem és gépjárműjavítás 3,8 ezer embert tudott volna azonnal felvenni. A nemzetgazdasági ágat 2014 óta növekvő munkaerő-kereslet jellemzi, a tendenciát a 2015. I. negyedévtől érvényes vasárnapi boltbezárás sem törte meg.

A versenyszférával ellentétben a költségvetési intézményeknél az utóbbi években nem nőtt a betöltésre váró álláshelyek száma, viszont jelentősen átrendeződtek az arányok. A költségvetési intézmények üres álláshelyeinek száma a közigazgatás, védelem területén stagnált, az oktatásban egy év alatt 1,4 ezerrel csökkent, a humán egészségügy és szociális ellátásban viszont nagyjából ugyanennyivel nőtt, így itt az üres álláshelyek aránya 2016 I. negyedévében már 3,2% volt.

A versenyszférában a legnagyobb hiány a felsőfokú végzettség önálló alkalmazását igénylő foglalkozásúakban mutatkozott: százból 2,9 állás várt betöltésre. Ezt az üres álláshelyek 2,2%-os arányával a gépkezelői, járművezetési foglalkozási főcsoportba tartozó foglalkozások követték, de ettől alig maradt el az egyszerű, képzettséget nem igénylő foglalkozáso-

1. ábra

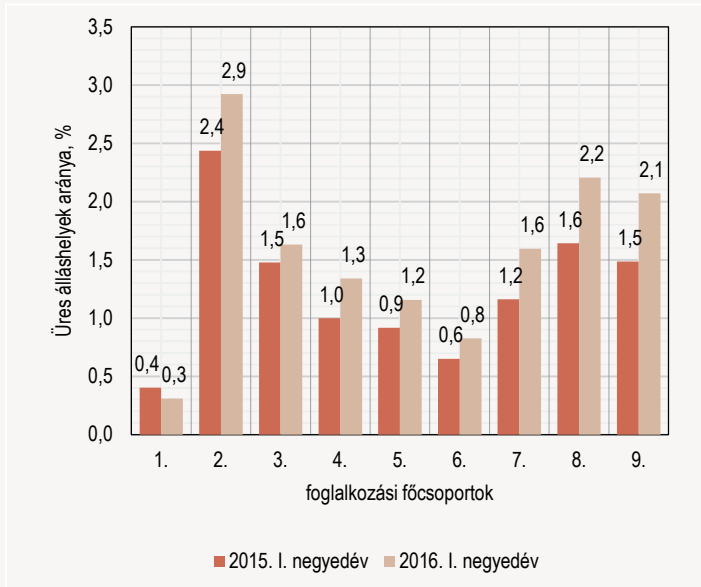
Az üres álláshelyek számának alakulása a versenyszférában



kat jellemző arány (2,1%). A feldolgozóipari vállalkozásoknál az első két főcsoportba tartozó foglalkozások esetében az arányok még magasabbak voltak (3,3 és 2,7%).

2. ábra

Az üres álláshelyek aránya a versenyszférában foglalkozási főcsoportok szerint, 2015. I. negyedév és 2016. I. negyedév



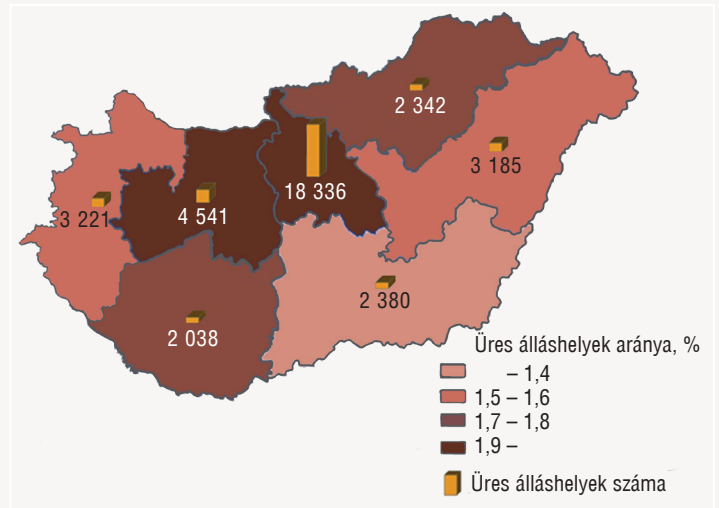
Foglalkozási főcsoportok megnevezése: 1. Gazdasági, igazgatási, érdek-képviselési vezetők, törvényhozók; 2. Felsőfokú képzettség önálló alkalmazását igénylő foglalkozások; 3. Egyéb felsőfokú vagy középfokú képzettséget igénylő foglalkozások; 4. Irodai és ügyviteli (ügyfélkapcsolati) foglalkozások; 5. Kereskedelmi és szolgáltatási foglalkozások; 6. Mezőgazdasági és erdőgazdálkodási foglalkozások; 7. Ipari és építőipari foglalkozások; 8. Gépkészítők, összeszerelők, járművezetők; 9. Szakképzettséget nem igénylő (egyszerű) foglalkozások.

A munkaerő iránti kereslet területileg differenciált, bár a különbség – részben a munkahelyteremtő beruházásoknak köszönhetően – az utóbbi két évben némileg változott. A munkaerőhiány azokban a régiókban is jelen

van, ahol viszonylag sok a munkanélküli, és magas a szintén potenciális kínálatnak tekinthető közfoglalkoztatotti létszám is. Ennek elsősorban a munkaerő-kereslet és -kínálat eltérő képzettségbeli szerkezete az oka. A versenyszféra üres álláshelyeinek mintegy fele Közép-Magyarországra koncentráldott. Ezt 2016. I. negyedévben 4,5 ezer üres álláshelyével Közép-Dunántúl követte, ahol az üres álláshelyek aránya a régiók közül a legmagasabb (2,0%) volt. Az összes álláshelyhez képest a legkevesebb betöltésre váró Dél-Alföldön volt, itt száz álláshelyre 1,2 üres álláshely jutott.

3. ábra

Az üres álláshelyek száma és aránya a versenyszférában régiók szerint, 2016. I. negyedév



Az összes üres álláshely több mint egyharmada a legalább 1000 főt foglalkoztató nagyvállalatoknál várt betöltésre, és ebben a körben volt az üres álláshelyek aránya a legmagasabb. A kis- és közepes (5–249 fős) vállalkozásoknál az üres álláshelyek aránya 2016. I. negyedévében csak 1,3% volt, míg a 250–999 fő közötti létszám-kategóriába tartozó vállalkozásoknál meghaladta a 2,0%-ot.

1. tábla

Az üres álláshelyek száma és aránya a versenyszférában

Megnevezés	2014	2015	2015.	2016.
	éves átlag		I. negyedév	
Üres álláshelyek száma				
<i>Ág, ágazat</i>				
Mezőgazdaság, erdőgazdaság, halászat	581	282	417	468
Bányászat, kőfejtés	21	2	1	29
Feldolgozóipar	9 223	11 762	10 656	14 190
Ebből:				
Élelmiszer, ital, dohánytermék gyártása	902	1 154	1 188	1 396
Textília, ruházat, bőr és bőrtermék gyártása	541	781	569	1 458
Fafeldolgozás, papírtermék gyártása, nyomdai tevékenység	247	382	236	504
Vegyí anyag, termék gyártása	111	153	164	232
Gyógyszergyártás	349	363	339	455
Gumi-, műanyag és nemfém ásványi termék gyártása	1 250	1 407	1 184	1 354
Fémalapanyag és fémfeldolgozási termék gyártása	885	1 198	1 009	1 128
Számítógép, elektronikai, optikai termék gyártása	992	1 465	1 311	1 891
Villamos berendezés gyártása	675	977	874	1 241
Gép, gépi berendezés gyártása	722	923	889	1 024
Járműgyártás	1 926	2 213	2 217	2 562
Villamosenergia-, gáz-, gőzellátás, légkondicionálás	124	217	224	184
Vízellátás; szennyvíz gyűjtése, kezelése, hulladékgyűjtés, szennykezelés, szennykezelésmentesítés	253	233	198	356
Építőipar	1 068	1 303	1 460	2 009
Kereskedelem, gépjárműjavítás	2 275	3 273	2 945	3 819
Szállítás, raktározás	1 914	1 809	1 803	2 358
Szálláshely-szolgáltatás, vendéglátás	879	1 062	1 245	1 610
Információ, kommunikáció	2 081	2 221	2 335	2 889
Pénzügyi, biztosítási tevékenység	964	1 077	947	1 441
Ingatlanügyletek	261	114	120	241
Szakmai, tudományos, műszaki tevékenység	1 289	1 422	1 251	2 011
Adminisztratív és szolgáltatást támogató tevékenység	2 093	3 573	3 269	3 843
Oktatás	26	43	14	60
Humán egészségügyi, szociális ellátás	64	72	77	82
Művészet, szórakoztatás, szabad idő	64	111	154	146
Egyéb szolgáltatás	129	153	132	307
Versenyszféra összesen	23 307	28 728	27 248	36 043
<i>Foglalkozási főcsoportok</i>				
1. Gazdasági, igazgatási, érdek-képviselői vezetők, törvényhozók	315	394	438	345
2. Felsőfokú képzettség önálló alkalmazását igénylő foglalkozások	3 958	4 542	4 428	5 686
3. Egyéb felsőfokú vagy középfokú képzettséget igénylő foglalkozások	3 352	3 941	3 966	4 364
4. Irodai és ügyviteli (ügyfélkapcsolati) foglalkozások	1 729	1 979	1 879	2 605
5. Kereskedelmi és szolgáltatási foglalkozások	1 979	2 614	2 485	3 313
6. Mezőgazdasági és erdőgazdálkodási foglalkozások	203	103	171	223
7. Ipari és építőipari foglalkozások	2 499	3 240	3 145	4 409
8. Gépközelők, összeszerelők, járművezetők	5 490	6 696	5 926	8 227
9. Szakképzettséget nem igénylő (egyszerű) foglalkozások	3 782	5 219	4 810	6 871
<i>Régió</i>				
Közép-Magyarország	11 932	14 901	13 928	18 336
Közép-Dunántúl	3 204	3 914	3 733	4 541
Nyugat-Dunántúl	2 347	2 836	2 847	3 221
Dél-Dunántúl	1 067	1 263	1 150	2 038
Észak-Magyarország	1 433	1 835	1 743	2 342
Észak-Alföld	1 742	2 204	2 220	3 185
Dél-Alföld	1 583	1 776	1 627	2 380
<i>Vállalkozás mérete létszám-kategória szerint</i>				
5 – 49 fő	5 268	5 881	6 293	8 793
50 – 249 fő	4 606	5 727	5 655	6 760
250 – 499 fő	2 655	3 301	3 184	4 089
500 – 999 fő	3 207	4 170	3 866	3 608
1000 fő és felett	7 571	9 649	8 250	12 793
	23 307	28 728	27 248	36 043

1. tábla

Az üres álláshelyek száma és aránya a versenyszférában (folytatás)

Megnevezés	2014	2015	2015.	2016.
	éves átlag		I. negyedév	
	Üres álláshelyek aránya, %			
Ág, ágazat				
Mezőgazdaság, erdőgazdaság, halászat	0,7	0,3	0,5	0,6
Bányászat, kőfejtés	0,6	0,1	0,0	0,9
Feldolgozóipar	1,5	1,8	1,6	2,1
Ebből:				
Élelmiszer, ital, dohánytermék gyártása	1,0	1,2	1,2	1,4
Textília, ruházat, bőr és bőrtermék gyártása	1,4	2,0	1,5	3,7
Fafeldolgozás, papírtermék gyártása, nyomdai tevékenység	0,7	1,1	0,7	1,4
Vegyí anyag, termék gyártása	0,8	1,1	1,2	1,6
Gyógyszergyártás	2,0	2,0	1,9	2,5
Gumi-, műanyag és nemfém ásványi termék gyártása	1,9	2,0	1,7	1,9
Fémalapanyag és fémfeldolgozási termék gyártása	1,1	1,4	1,2	1,3
Számítógép, elektronikai, optikai termék gyártása	2,3	3,3	3,0	4,0
Villamos berendezés gyártása	1,7	2,4	2,2	2,9
Gép, gépi berendezés gyártása	1,3	1,5	1,5	1,7
Járműgyártás	2,2	2,3	2,3	2,6
Villamosenergia-, gáz-, gőzellátás, légkondicionálás	0,5	0,9	0,9	0,8
Vízellátás; szennyvíz gyűjtése, kezelése, hulladékgazdálkodás, szennyeződésmosztás	0,7	0,7	0,6	1,1
Építőipar	0,9	1,1	1,2	1,7
Kereskedelem, gépjárműjavítás	0,7	0,9	0,8	1,0
Szállítás, raktározás	1,0	0,9	0,9	1,2
Szálláshely-szolgáltatás, vendéglátás	1,1	1,2	1,5	1,8
Információ, kommunikáció	2,7	2,8	3,0	3,5
Pénzügyi, biztosítási tevékenység	1,5	1,7	1,4	2,2
Ingtalanügyletek	1,0	0,4	0,5	0,9
Szakmai, tudományos, műszaki tevékenység	1,6	1,6	1,5	2,1
Adminisztratív és szolgáltatást támogató tevékenység	1,4	2,3	2,1	2,4
Oktatás	0,6	1,0	0,3	1,1
Humán egészségügyi, szociális ellátás	0,4	0,4	0,5	0,5
Művészet, szórakoztatás, szabad idő	0,6	1,0	1,4	1,3
Egyéb szolgáltatás	0,9	1,0	0,9	1,9
Versenyszféra összesen	1,2	1,4	1,4	1,7
Foglalkozási főcsoportok				
1. Gazdasági, igazgatási, érdek-képviselői vezetők, törvényhozók	0,3	0,4	0,4	0,3
2. Felsőfokú képzettség önálló alkalmazását igénylő foglalkozások	2,3	2,5	2,4	2,9
3. Egyéb felsőfokú vagy középfokú képzettséget igénylő foglalkozások	1,3	1,5	1,5	1,6
4. Irodai és ügyviteli (ügyfélkapcsolati) foglalkozások	0,9	1,0	1,0	1,3
5. Kereskedelmi és szolgáltatási foglalkozások	0,8	1,0	0,9	1,2
6. Mezőgazdasági és erdőgazdálkodási foglalkozások	0,8	0,4	0,6	0,8
7. Ipari és építőipari foglalkozások	0,9	1,2	1,2	1,6
8. Gépkészítők, összeszerelők, járművezetők	1,6	1,8	1,6	2,2
9. Szakképzettséget nem igénylő (egyszerű) foglalkozások	1,2	1,6	1,5	2,1
Régió				
Közép-Magyarország	1,3	1,6	1,5	1,9
Közép-Dunántúl	1,5	1,8	1,7	2,0
Nyugat-Dunántúl	1,2	1,4	1,4	1,6
Dél-Dunántúl	0,9	1,0	1,0	1,6
Észak-Magyarország	1,1	1,3	1,3	1,7
Észak-Alföld	0,9	1,1	1,1	1,6
Dél-Alföld	0,9	0,9	0,9	1,2
Vállalkozás mérete létszám-kategória szerint				
5 – 49 fő	0,7	0,8	0,8	1,1
50 – 249 fő	1,1	1,4	1,3	1,5
250 – 499 fő	1,6	2,0	1,9	2,5
500 – 999 fő	1,8	2,3	2,2	2,1
1000 fő és felett	1,7	2,1	1,8	2,6

Elérhetőségek:

kommunikacio@ksh.hu

[Információs szolgálat](#)

Telefon: (+36-1) 345-6789

www.ksh.hu