

Központi Statisztikai Hivatal

Veszprémi Igazgatósága

**NÉPMOZGALOM A KÖZÉP-DUNÁNTÚL MEGYÉIBEN
2007. I. NEGYEDÉV**

Veszprém, 2007. július 19.

© Központi Statisztikai Hivatal
Veszprém Igazgatóság, 2007

Igazgató:
Szemes Mária

Tájékoztatási osztályvezető:
Berta Györgyné

Készítette:
Cserta Orsolya
Haasné Kirchkeszner Magdolna

*Másodlagos publikálás csak a forrás megjelölésével, adatok átadása
csak a KSH Veszprémi Igazgatósága engedélyével történhet!*

A KSH Veszprémi Igazgatósága kiadványai
megrendelhetők, megvásárolhatók:
Veszprém, Radnóti tér 2. Telefon: 88/620-200, Telefax: 88/420-806

KSH az interneten: www.ksh.hu

Tartalom

TARTALOM.....	3
JELMAGYARÁZAT	3
ÖSSZEFOGLALÓ	4
TÁBLÁZATOK.....	5
MÓDSZERTANI MEGJEGYZÉSEK.....	19

Jelmagyarázat

- + Előzetes adat.
- A megfigyelt statisztikai jelenség nem fordult elő.
- .. Az adat nem ismeretes.
- ... Nem közölhető adat.
- X A mutató nem értelmezhető.
- 0 A mutató értéke olyan kicsi, hogy kerekítve zérust ad.

Összefoglaló

Magyarországon 2007. január elsején 10 064 ezren éltek. Az ország népességének '80-as évek elején elkezdődött csökkenése tovább folytatódott.

2007 első negyedében kissé mérséklődött a születések száma. Március végéig 23 561 gyermek látta meg a napvilágot, 1,9%-kal (456-tal) kevesebb, mint 2006 azonos időszakában.

A halálozások száma kedvezőtlenül alakult. Január és március vége között 34 798 lakos hunyt el, 2%-kal (673-mal) több, mint egy évvel korábban.

A halálozások és az élveszületések számának egyaránt kedvezőtlen alakulása miatt a természetes fogyás üteme növekedett. Az első negyedévben 11 237 fővel csökkent az ország lakossága, ami 11,2%-kal több a 2006. I. negyedévinél.

A házasságkötési kedv erőteljesen visszaesett. Január és március között 4 981 pár járult az anyakönyvvezető elé, 10,7%-kal (594-gyel) kevesebb, mint 2006. első negyedében.

A Közép-Dunántúlon 2007. január elsején 1 107 453 fő élt, ebből 429 ezer Fejér, 315 ezer Komárom-Esztergom, 364 ezer Veszprém megyében.

A népmozgalmi folyamatok a régióban a következőképpen alakultak:

Az élveszületések száma mindhárom megyében csökkent. Az első negyedévben 2 430 gyermek jött a világra, 95-tel (3,8%-kal) kevesebb, mint egy évvel korábban. Az élveszületések száma legjobban, 5,1%-kal Fejér megyében csökkent, ezt követte Veszprém megye 4,5%-kal, Komárom-Esztergom megyében pedig 1,1%-os volt a csökkenés mértéke.

A halálozások száma kissé mérséklődött. A régióban januártól márciusig 3 428-an haltak meg, ami 6,3%-kal (229-cel) kevesebb, mint 2006 azonos időszakában. Veszprém megyében 7,7%-kal, Fejérben 7,1%-kal Komárom-Esztergom megyében pedig 3,4%-kal csökkent a halálozások száma.

A születések és a halálozások egyenlegéből adódó természetes fogyás üteme mérséklődött. Komárom-Esztergom megye népessége 8,3%-kal, 308 fővel fogyott. Veszprém megye lakossága 353 fővel lett kevesebb, ami az egy évvel korábbtól 14%-kal alacsonyabb. Fejér megye népessége 337 fővel csökkent, ami a 2006. I. negyedévének népességfogyásánál 13%-kal kevesebb.

A csecsemőhalálozások száma kisebb, mint tavaly ilyenkor. Az első negyedévben a régióban 11 gyermek hunyt el az egyéves születésnapja előtt, ami 1-gyel kevesebb a 2006 első negyedévinél.

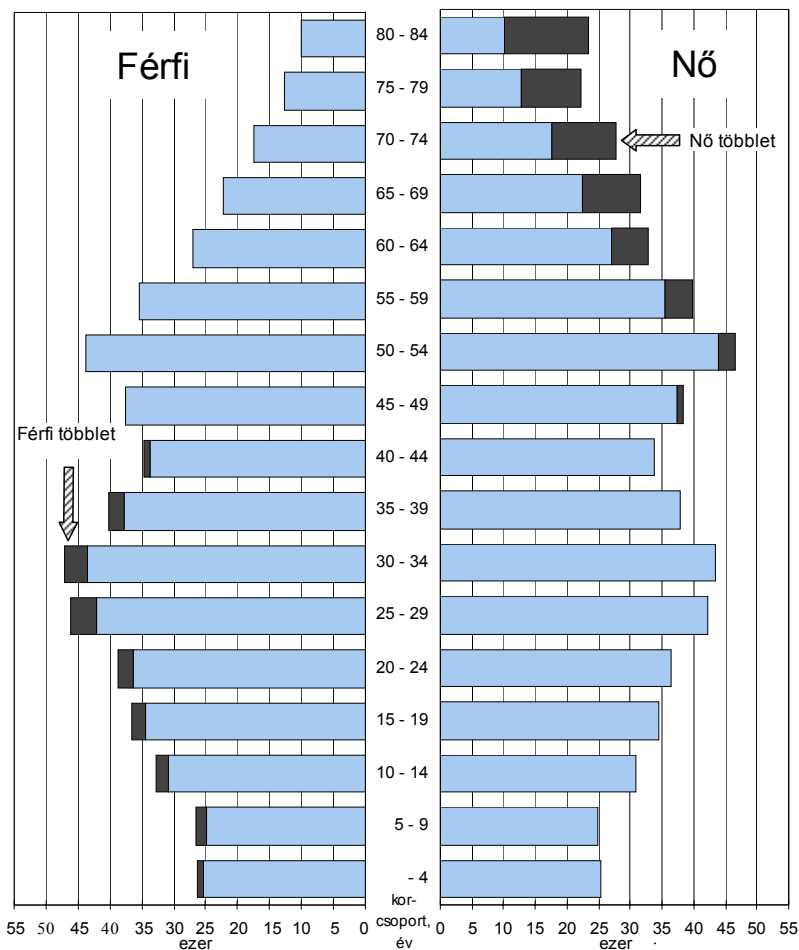
A házasságkötési kedv Komárom-Esztergom megye kivételével, ahol 1,3%-os növekedés tapasztalható, erőteljesen visszaesett. A régióban 2007 március végéig 502 házasságot kötöttek, 6,2%-kal kevesebbet, mint 2006 azonos időszakában. Fejér megyében egytizedével, Veszprém megyében pedig majdnem egytizedével csökkent a házasulandók száma.

A lakónépesség nem és korcsoport szerint a Közép-Dunántúlon

2007. január 1.

Életkor	Férfi	Nő	Összesen		1000 férfira jutó nő
			fő	előző év azonos időpontja = 100,0	
- 4	26 381	25 234	51 615	100,8	957
5 - 9	26 529	24 936	51 465	97,8	940
10 - 14	32 711	30 879	63 590	95,3	944
15 - 19	36 660	34 529	71 189	99,8	942
20 - 24	38 838	36 401	75 239	98,0	937
25 - 29	46 265	42 128	88 393	96,9	911
30 - 34	47 095	43 475	90 570	105,4	923
35 - 39	40 228	37 893	78 121	101,4	942
40 - 44	34 662	33 750	68 412	99,3	974
45 - 49	37 426	38 339	75 765	94,7	1 024
50 - 54	43 856	46 647	90 503	102,1	1 064
55 - 59	35 404	39 758	75 162	105,3	1 123
60 - 64	27 066	32 738	59 804	98,0	1 210
65 - 69	22 349	31 546	53 895	101,6	1 412
70 - 74	17 556	27 801	45 357	99,1	1 584
75 - 79	12 671	22 298	34 969	101,7	1 760
80 - 84	6 712	14 761	21 473	100,7	2 199
85 -	3 380	8 551	11 931	110,5	2 530
ÖSSZESEN	535 789	571 664	1 107 453	99,9	1 067
Ebből: 0 - 14	85 621	81 049	166 670	97,7	947
15 - 64	387 500	385 658	773 158	100,1	995
65 - X	62 668	104 957	167 625	101,4	1 675

A lakónépesség nem és korcsoport szerint a Közép-Dunántúlon, 2007. január 1.



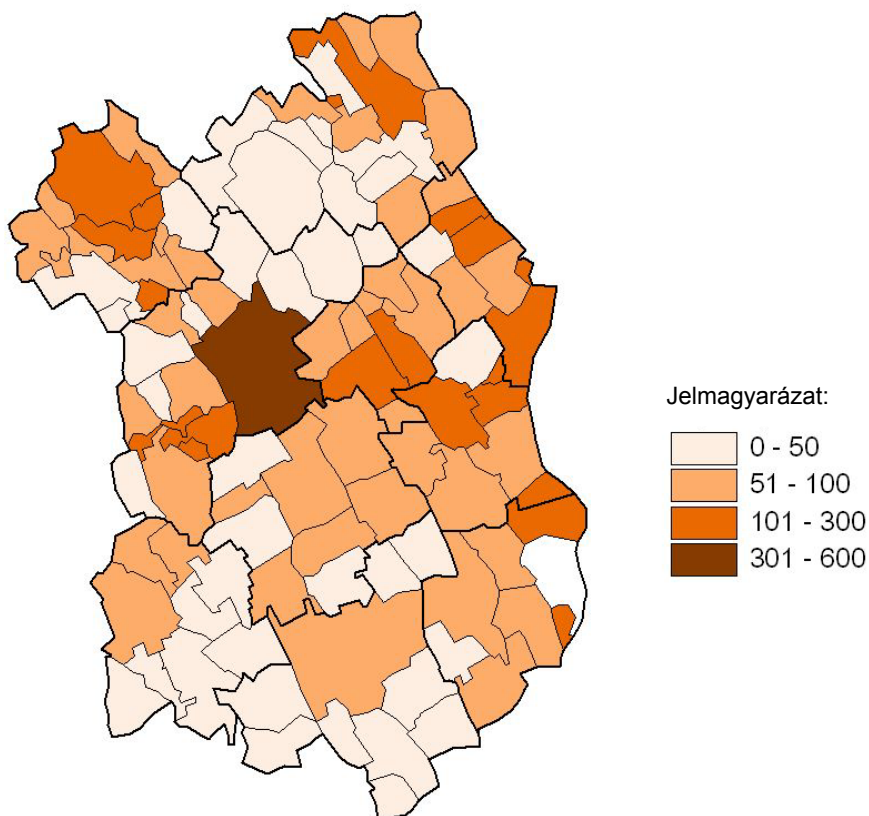
A lakónépesség nem és korcsoport szerint Fejér megyében

2007. január 1.

Életkor	Férfi	Nő	Összesen		1000 férfira jutó nő
			fő	előző év azonos időpontja = 100,0	
- 4	10 468	10 032	20 500	101,0	958
5 - 9	10 504	9 780	20 284	98,0	931
10 - 14	12 919	12 209	25 128	95,5	945
15 - 19	14 350	13 656	28 006	100,4	952
20 - 24	14 811	13 685	28 496	97,8	924
25 - 29	17 802	16 394	34 196	96,3	921
30 - 34	18 669	17 132	35 801	105,8	918
35 - 39	15 640	15 034	30 674	102,1	961
40 - 44	13 178	12 757	25 935	99,4	968
45 - 49	14 433	14 882	29 315	94,9	1 031
50 - 54	17 149	17 936	35 085	102,0	1 046
55 - 59	13 798	15 411	29 209	105,5	1 117
60 - 64	10 211	12 364	22 575	98,4	1 211
65 - 69	8 174	11 901	20 075	101,4	1 456
70 - 74	6 726	10 939	17 665	99,4	1 626
75 - 79	4 908	8 429	13 337	101,4	1 717
80 - 84	2 516	5 574	8 090	102,0	2 215
85 -	1 180	3 160	4 340	110,7	2 678
ÖSSZESEN	207 436	221 275	428 711	100,1	1 067
Ebből: 0 - 14	33 891	32 021	65 912	97,9	945
15 - 64	150 041	149 251	299 292	100,3	995
65 - X	23 504	40 003	63 507	101,5	1 702

Népsűrűség Fejér megyében (fő/km²)

2007. január 1.



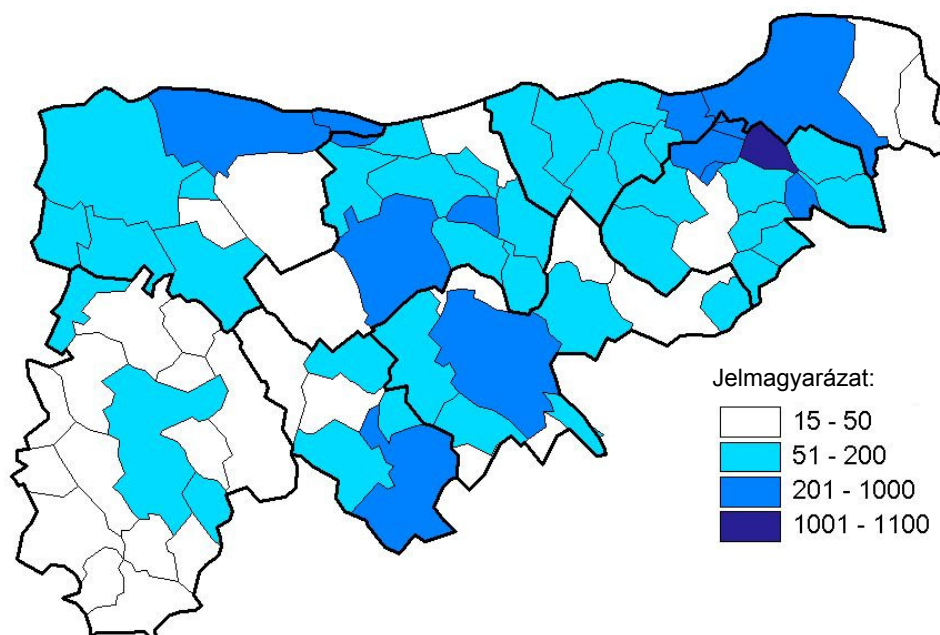
A lakónépesség nem és korcsoport szerint Komárom-Esztergom megyében

2007. január 1.

Életkor	Férfi	Nő	Összesen		1000 férfira jutó nő
			fő	előző év azonos időpontja = 100,0	
- 4	7 694	7 136	14 830	100,4	927
5 - 9	7 727	7 252	14 979	98,6	939
10 - 14	9 258	8 806	18 064	96,0	951
15 - 19	10 245	9 592	19 837	99,2	936
20 - 24	10 890	10 252	21 142	99,3	941
25 - 29	13 416	12 099	25 515	97,1	902
30 - 34	13 632	12 691	26 323	106,3	931
35 - 39	11 764	10 797	22 561	102,4	918
40 - 44	9 845	9 808	19 653	98,9	996
45 - 49	10 447	10 720	21 167	94,6	1 026
50 - 54	12 168	13 258	25 426	102,3	1 090
55 - 59	9 915	11 432	21 347	104,9	1 153
60 - 64	7 738	9 539	17 277	97,0	1 233
65 - 69	6 494	9 064	15 558	100,8	1 396
70 - 74	4 895	7 727	12 622	99,9	1 579
75 - 79	3 310	6 144	9 454	101,5	1 856
80 -84	1 803	4 134	5 937	100,2	2 293
85 -	910	2 434	3 344	108,6	2 675
ÖSSZESEN	152 151	162 885	315 036	100,1	1 071
Ebből: 0 - 14	24 679	23 194	47 873	98,2	940
15 - 64	110 060	110 188	220 248	100,3	1 001
65 - X	17 412	29 503	46 915	101,1	1 694

Népsűrűség Komárom-Esztergom megyében (fő/km²)

2007. január 1.



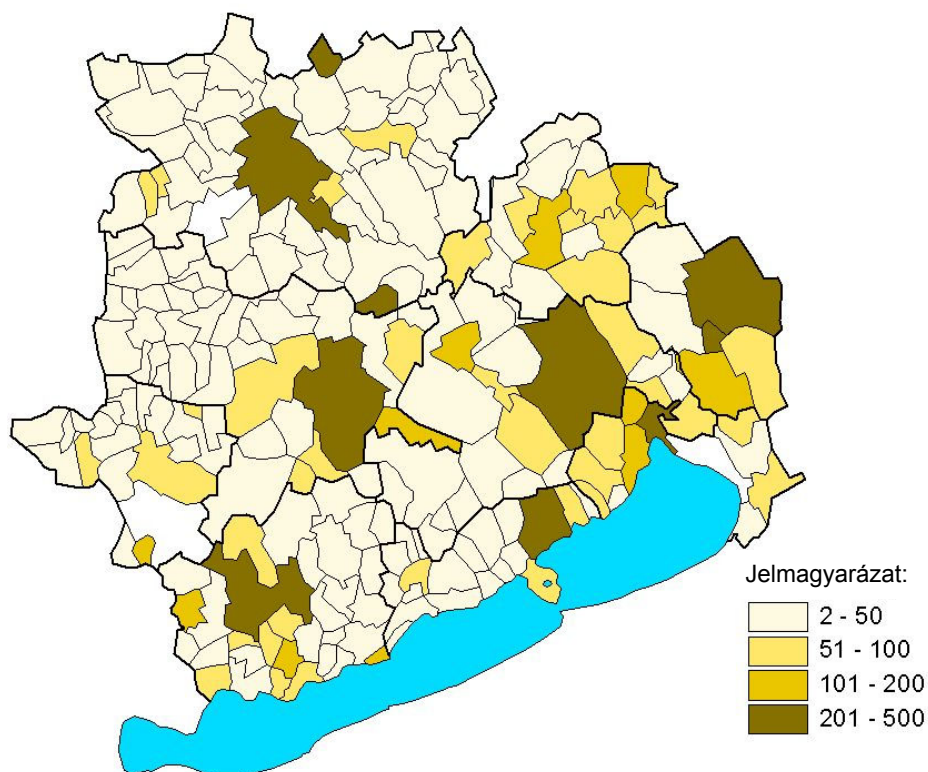
A lakónépesség nem és korcsoport szerint Veszprém megyében

2007. január 1.

Életkor	Férfi	Nő	Összesen		1000 férfira jutó nő
			fő	előző év azonos időpontja = 100,0	
- 4	8 219	8 066	16 285	101,0	981
5 - 9	8 298	7 904	16 202	96,8	953
10 - 14	10 534	9 864	20 398	94,5	936
15 - 19	12 065	11 281	23 346	99,6	935
20 - 24	13 137	12 464	25 601	97,1	949
25 - 29	15 047	13 635	28 682	97,5	906
30 - 34	14 794	13 652	28 446	104,1	923
35 - 39	12 824	12 062	24 886	99,9	941
40 - 44	11 639	11 185	22 824	99,3	961
45 - 49	12 546	12 737	25 283	94,5	1 015
50 - 54	14 539	15 453	29 992	102,0	1 063
55 - 59	11 691	12 915	24 606	105,3	1 105
60 - 64	9 117	10 835	19 952	98,5	1 188
65 - 69	7 681	10 581	18 262	102,6	1 378
70 - 74	5 935	9 135	15 070	98,0	1 539
75 - 79	4 453	7 725	12 178	102,2	1 735
80 - 84	2 393	5 053	7 446	99,8	2 112
85 -	1 290	2 957	4 247	111,8	2 292
ÖSSZESEN	176 202	187 504	363 706	99,6	1 064
Ebből: 0 - 14	27 051	25 834	52 885	97,1	955
15 - 64	127 399	126 219	253 618	99,8	991
65 - X	21 752	35 451	57 203	101,5	1 630

Népsűrűség Veszprém megyében (fő/km²)

2007. január 1.



Lakónépesség a régió városaiban

Település	Lakónépesség, fő	
	2006. január 1.	2007. január 1.
Fejér megye		
Székesfehérvár	101 299	101 600
Dunaújváros	50 804	50 084
Adony	3 829	3 822
Bicske	11 419	11 641
Enying	7 051	7 064
Ercsi	8 567	8 615
Gárdony	8 319	8 596
Martonvásár	5 397	5 524
Mór	14 614	14 569
Polgárdi	6 696	6 658
Sárbogárd	13 466	13 267
Velence	4 866	4 899
Városok összesen	236 327	236 339
Községek összesen	192 005	192 372
FEJÉR MEGYE ÖSSZESEN	428 332	428 711
Komárom-Esztergom megye		
Tatabánya	70 636	70 541
Bábolna	3 831	3 781
Dorog	12 288	12 203
Esztergom	30 122	30 261
Kisbér	5 686	5 626
Komárom	19 659	19 587
Lábatlan	5 306	5 257
Nyergesújfalu	7 556	7 563
Oroszlány	19 449	19 328
Tata	24 272	24 805
Városok összesen	198 805	198 952
Községek összesen	115 978	116 084
KOMÁROM-ESZTERGOM MEGYE ÖSSZESEN	314 783	315 036
Veszprém megye		
Veszprém	61 218	62 023
Ajka	30 587	30 213
Badacsonytomaj	2 262	2 233
Balatonalmádi	8 711	8 786
Balatonfüred	13 145	13 186
Balatonfűzfő	4 368	4 333
Berhida	6 034	6 032
Devecser	4 981	4 922
Herend	3 531	3 513
Pápa	33 008	33 080
Sümeg	6 584	6 473
Tapolca	17 063	16 732
Várpalota	21 060	20 927
Zirc	7 298	7 247
Városok összesen	219 850	219 700
Községek összesen	145 159	144 006
VESZPRÉM MEGYE ÖSSZESEN	365 009	363 706

Népmozgalmi események a Közép-Dunántúlon

Időszak	Házasság- kötés	Élve- születés	Halálozás	Természetes szaporodás, ill. fogyás (-)	Egy éven aluli meghaltak
2006. I. negyedév	535	2 525	3 657	-1 132	12
I. félév	1 844	5 000	7 078	-2 078	26
I-III. negyedév	3 986	7 807	10 430	-2 623	46
év	4 705	10 462	14 005	-3 543	57
2007. I. negyedév	502	2 430	3 428	-998	11
I. félév					
I-III. negyedév					
év					
A 2007. I. negyedév az előző év azonos időszakának %-ában	93,8	96,2	93,7	88,2	91,7

A népmozgalmi események Fejér megyében

Időszak	Házasság- kötés	Élve- születés	Halálozás	Természetes szaporodás, ill. fogyás (-)	Egy éven aluli meghaltak
2006. I. negyedév	209	1 028	1 414	-386	8
I. félév	706	1 981	2 695	-714	13
I-III. negyedév	1 567	3 093	3 920	-827	17
év	1 862	4 178	5 315	-1 137	24
2007. I. negyedév	188	976	1 313	-337	7
I. félév					
I-III. negyedév					
év					
A 2007. I. negyedév az előző év azonos időszakának %-ában	90,0	94,9	92,9	87,3	87,5

A népmozgalmi események Komárom-Esztergom megyében

Időszak	Házasság- kötés	Élve- születés	Halálozás	Természetes szaporodás, ill. fogyás (-)	Egy éven aluli meghaltak
2006. I. negyedév	155	712	1 048	-336	3
I. félév	539	1 398	2 047	-649	7
I-III. negyedév	1 118	2 208	3 081	-873	17
év	1 317	2 957	4 144	-1 187	19
2007. I. negyedév	157	704	1 012	-308	4
I. félév					
I-III. negyedév					
év					
A 2007. I. negyedév az előző év azonos időszakának %-ában	101,3	98,9	96,6	91,7	133,3

A népmozgalmi események Veszprém megyében

Időszak	Házasság- kötés	Élve- születés	Halálozás	Természetes szaporodás, ill. fogyás (-)	Egy éven aluli meghaltak
2006. I. negyedév	171	785	1 195	-410	1
I. félév	599	1 621	2 336	-715	6
I-III. negyedév	1 301	2 506	3 429	-923	12
év	1 526	3 327	4 546	-1 219	14
2007. I. negyedév	157	750	1 103	-353	-
I. félév					
I-III. negyedév					
év					
A 2007. I. negyedév az előző év azonos időszakának %-ában	91,8	95,5	92,3	86,1	..

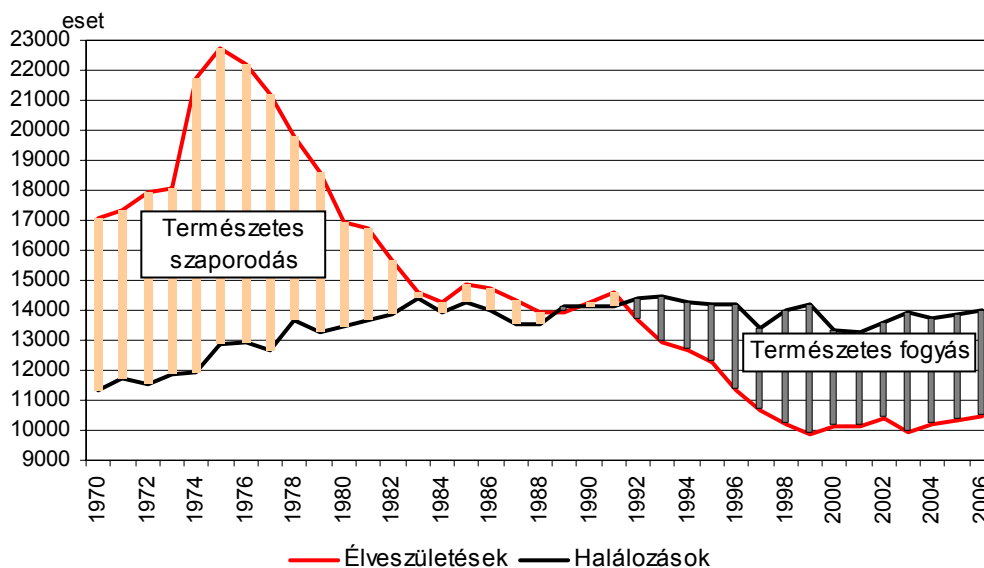
**Az élvészületések száma az anya tényleges lakóhelye szerint
a Közép-Dunántúlon
2007. I. negyedév**

Megnevezés	Élvészületés		
	Fiú	lány	Összesen
Megyei jogú városok összesen	350	280	630
Városok összesen (a megyei jogúak nélkül)	429	405	834
Községek összesen	482	484	966
Fejér megye összesen	507	469	976
Komárom-Esztergom megye összesen	363	341	704
Veszprém megye összesen	391	359	750
KÖZÉP-DUNÁNTÚLI RÉGIÓ ÖSSZESEN	1 261	1 169	2 430

Előző év azonos időszaka = 100,0

Megyei jogú városok összesen	102,0	90,3	96,5
Városok összesen (a megyei jogúak nélkül)	93,1	107,7	99,6
Községek összesen	96,6	90,3	93,3
Fejér megye összesen	96,6	93,2	94,9
Komárom-Esztergom megye összesen	98,1	99,7	98,9
Veszprém megye összesen	95,8	95,2	95,5
KÖZÉP-DUNÁNTÚLI RÉGIÓ ÖSSZESEN	96,8	95,7	96,2

Az természetes szaporodás, illetve fogyás alakulása a Közép-Dunántúlon



**Az élveszületések száma az anya tényleges lakóhelye szerint Fejér megyében
2007. I. negyedév**

Megnevezés	Élveszületés		
	Fiú	lány	összesen
Dunaújváros	52	36	88
Székesfehérvár	131	113	244
Megyei jogú városok összesen	183	149	332
Adony	2	2	4
Bicske	18	15	33
Enying	11	5	16
Ercsi	11	10	21
Gárdony	10	13	23
Martonvásár	9	7	16
Mór	15	16	31
Polgárdi	9	6	15
Sárbogárd	16	16	32
Velence	7	10	17
Városok összesen	108	100	208
Községek összesen	216	220	436
MEGYE ÖSSZESEN	507	469	976
Előző év azonos időszaka=100,0			
Dunaújváros	91,2	65,5	78,6
Székesfehérvár	107,4	104,6	106,1
Megyei jogú városok összesen	102,2	91,4	97,1
Adony	28,6	28,6	28,6
Bicske	180,0	107,1	137,5
Enying	91,7	125,0	100,0
Ercsi	68,8	200,0	100,0
Gárdony	90,9	162,5	121,1
Martonvásár	150,0	87,5	114,3
Mór	55,6	84,2	67,4
Polgárdi	225,0	75,0	125,0
Sárbogárd	80,0	133,3	100,0
Velence	175,0	142,9	154,5
Városok összesen	92,3	108,7	99,5
Községek összesen	94,3	88,7	94,4
MEGYE ÖSSZESEN	96,6	93,2	94,9

**Az élveszületések száma az anya tényleges lakóhelye szerint
Komárom-Esztergom megyében
2007. I. negyedév**

Megnevezés	Élveszületés		
	Fiú	lány	összesen
Tatabánya	100	72	172
Megyei jogú városok összesen	100	72	172
Bábolna	3	2	5
Dorog	12	16	28
Esztergom	37	50	87
Kisbér	8	7	15
Komárom	29	18	47
Lábatlan	3	5	8
Nyergesújfalu	10	13	23
Oroszlány	22	26	48
Tata	31	20	51
Városok összesen	155	157	312
Községek összesen	108	112	220
MEGYE ÖSSZESEN	363	341	704

Előző év azonos időszaka=100,0

Tatabánya	108,7	97,3	103,6
Megyei jogú városok összesen	108,7	97,3	103,6
Bábolna	30,0	33,3	31,3
Dorog	120,0	123,1	116,7
Esztergom	90,2	108,7	100,0
Kisbér	80,0	175,0	115,4
Komárom	138,1	105,9	123,7
Lábatlan	30,0	83,3	50,0
Nyergesújfalu	111,1	216,7	153,3
Oroszlány	137,5	216,7	171,4
Tata	93,9	83,3	89,5
Városok összesen	96,9	117,2	106,1
Községek összesen	91,5	83,6	87,3
MEGYE ÖSSZESEN	98,1	99,7	98,9

**Az élveszületések száma az anya tényleges lakóhelye szerint Veszprém megyében
2007. I. negyedév**

Megnevezés	Élveszületés		
	Fiú	lány	összesen
Veszprém	67	59	126
Megyei jogú városok összesen	67	59	126
Ajka	33	25	58
Badacsonytomaj	2	2	4
Balatonalmádi	6	5	11
Balatonfüred	16	14	30
Balatonfűzfő	6	3	9
Berhida	8	8	16
Devecser	8	3	11
Herend	2	2	4
Pápa	30	36	66
Sümeg	8	7	15
Tapolca	13	15	28
Várpalota	29	20	49
Zirc	5	8	13
Városok összesen	166	148	314
Községek összesen	158	152	310
MEGYE ÖSSZESEN	391	359	750
Előző év azonos időszaka = 100,0			
Veszprém	93,1	80,8	86,9
Megyei jogú városok összesen	93,1	80,8	86,9
Ajka	113,8	108,7	111,5
Badacsonytomaj	100,0	200,0	133,3
Balatonalmádi	300,0	83,3	137,5
Balatonfüred	133,3	116,7	125,0
Balatonfűzfő	200,0	100,0	150,0
Berhida	100,0	114,3	106,7
Devecser	8-szoros	50,0	157,1
Herend	40,0	50,0	44,4
Pápa	62,5	138,5	89,2
Sümeg	114,3	50,0	71,4
Tapolca	44,8	83,3	59,6
Várpalota	96,7	95,2	96,1
Zirc	62,5	88,9	76,5
Városok összesen	90,2	98,7	94,0
Községek összesen	103,9	98,7	101,3
MEGYE ÖSSZESEN	95,8	95,2	95,5

A halálozások száma a meghaltak tényleges lakóhelye szerint a Közép-Dunántúlon

Megnevezés	Halálozás		Csecsemőhalálozás	
	2007. I. negyedév	2006. I. negyedév =100,0	2007. I. negyedév	2006. I. negyedév
Megyei jogú városok összesen	781	90,7	3	3
Városok összesen (a megyei jogúak nélkül)	1 127	97,0	2	3
Községek összesen	1 520	93,0	6	6
Fejér megye összesen	1 313	92,9	7	8
Komárom-Esztergom megye összesen	1 012	96,6	4	3
Veszprém megye összesen	1 103	92,3	-	1
KÖZÉP-DUNÁNTÚLI RÉGIÓ ÖSSZESEN	3 428	93,7	11	12

A halálozások száma a meghaltak tényleges lakóhelye szerint Fejér megyében

Megnevezés	Halálozás		Csecsemőhalálozás	
	2007. I. negyedév	2006. I. negyedév =100,0	2007. I. negyedév	2006. I. negyedév
Dunaújváros	185	106,9	-	2
Székesfehérvár	264	83,3	1	-
Megyei jogú városok összesen	449	91,6	1	2
Adony	14	127,3	-	-
Bicske	36	112,5	-	-
Enying	19	63,3	-	1
Ercsi	23	121,1	-	-
Gárdony	28	84,8	-	1
Martonvásár	16	64,0	-	-
Mór	37	115,6	-	-
Polgárdi	25	89,3	1	-
Sárbogárd	38	82,6	-	-
Velence	12	66,7	-	-
Városok összesen	248	90,5	1	2
Községek összesen	616	94,8	5	4
MEGYE ÖSSZESEN	1 313	92,9	7	8

**A halálozások száma a meghaltak tényleges lakóhelye szerint
Komárom-Esztergom megyében**

Megnevezés	Halálozás		Csecsemőhalálozás	
	2007. I. negyedév	2006. I. negyedév =100,0	2007. I. negyedév	2006. I. negyedév
Tatabánya	197	85,7	2	1
Megyei jogú városok összesen	197	85,7	2	1
Bábolna	6	100,0	-	-
Dorog	35	120,7	-	-
-Esztergom	94	111,9	-	-
Kisbér	29	103,6	-	-
Komárom	57	82,6	-	-
Lábatlan	18	112,5	-	-
Nyergesújfalú	14	63,6	-	-
Oroszlány	68	113,3	-	-
Tata	80	90,9	1	-
Városok összesen	401	99,8	1	-
Községek összesen	414	99,5	1	2
MEGYE ÖSSZESEN	1 012	96,6	4	3

A halálozások száma a meghaltak tényleges lakóhelye szerint Veszprém megyében

Megnevezés	Halálozás		Csecsemőhalálozás	
	2007. I. negyedév	2006. I. negyedév =100,0	2007. I. negyedév	2006. I. negyedév
Veszprém	135	95,7	-	-
Megyei jogú városok összesen	135	95,7	-	-
Ajka	84	98,8	-	1
Badacsonytomaj	7	100,0	-	-
Balatonalmádi	25	100,0	-	-
Balatonfüred	35	92,1	-	-
Balatonfűzfő	21	175,0	-	-
Berhida	32	133,3	-	-
Devecser	23	95,8	-	-
Herend	5	83,3	-	-
Pápa	106	108,2	-	-
Sümege	20	74,1	-	-
Tapolca	44	110,0	-	-
Várpalota	56	80,0	-	-
Zirc	20	66,7	-	-
Városok összesen	478	98,4	-	1
Községek összesen	490	86,3	-	-
MEGYE ÖSSZESEN	1 103	92,3	-	1

**A házasságkötések száma és a természetes szaporodás,
illetve fogyás a Közép-Dunántúlon**

Megnevezés	Házasságkötés		Természetes szaporodás, illetve fogyás (-)	
	2007. I. negyedév	2006. I. negyedév =100,0	2007. I. negyedév	2006. I. negyedév
Megyei jogú városok összesen	154	89,0	-151	-208
Városok összesen (a megyei jogúak nélkül)	168	94,4	-293	-325
Községek összesen	180	97,8	-554	-599
Fejér megye összesen	188	90,0	-337	-386
Komárom-Esztergom megye összesen	157	101,3	-308	-336
Veszprém megye összesen	157	91,8	-353	-410
KÖZÉP-DUNÁNTÚLI RÉGIÓ ÖSSZESEN	502	93,8	-998	-1 132

**A házasságkötések száma és a természetes szaporodás,
illetve fogyás Fejér megyében**

Megnevezés	Házasságkötés		Természetes szaporodás, illetve fogyás (-)	
	2007. I. negyedév	2006. I. negyedév =100,0	2007. I. negyedév	2006. I. negyedév
Dunaújváros	25	71,4	-97	-61
Székesfehérvár	46	85,2	-20	-87
Megyei jogú városok összesen	71	79,8	-117	-148
Adony	-	-	-10	3
Bicske	10	200,0	-3	-8
Enying	4	200,0	-3	-14
Ercsi	6	3-szoros	-2	2
Gárdony	1	14,3	-5	-14
Martonvásár	3	50,0	0	-11
Mór	8	266,7	-6	14
Polgárdi	-	..	-10	-16
Sárbogárd	3	60,0	-6	-14
Velence	3	100,0	5	-7
Városok összesen	38	105,6	-40	-65
Községek összesen	79	94,0	-180	-173
MEGYE ÖSSZESEN	188	90,0	-337	-386

**A házasságkötések száma és a természetes szaporodás,
illetve fogyás Komárom-Esztergom megyében**

Megnevezés	Házasságkötés		Természetes szaporodás, illetve fogyás (-)	
	2007. I. negyedév	2006. I. negyedév =100,0	2007. I. negyedév	2006. I. negyedév
Tatabánya	47	123,7	-25	-64
Megyei jogú városok összesen	47	123,7	-25	-64
Bábolna	2	200,0	-1	10
Dorog	8	200,0	-7	-5
Esztergom	16	88,9	-7	3
Kisbér	3	150,0	-14	-15
Komárom	6	60,0	-10	-31
Lábatlan	2	66,7	-10	0
Nyergesújfalu	3	150,0	-9	-7
Oroszlány	15	125,0	-20	-32
Tata	10	76,9	-29	-31
Városok összesen	65	100,0	-89	-108
Községek összesen	45	86,5	-194	-164
MEGYE ÖSSZESEN	157	101,3	-308	-336

**A házasságkötések száma és a természetes szaporodás,
illetve fogyás Veszprém megyében**

Megnevezés	Házasságkötés		Természetes szaporodás, illetve fogyás (-)	
	2007. I. negyedév	2006. I. negyedév =100,0	2007. I. negyedév	2006. I. negyedév
Veszprém	36	78,3	-9	4
Megyei jogú városok összesen	36	78,3	-9	4
Ajka	12	75,0	-26	-33
Badacsonytomaj	1	..	-3	-4
Balatonalmádi	6	200,0	-14	-17
Balatonfüred	4	57,1	-5	-14
Balatonfűzfő	2	66,7	-12	-6
Berhida	3	150,0	-16	-9
Devecser	-	..	-12	-17
Herend	1	100,0	-1	3
Pápa	11	73,3	-40	-24
Sümeg	1	50,0	-5	-6
Tapolca	10	100,0	-16	7
Várpalota	11	100,0	-7	-19
Zirc	3	75,0	-7	-13
Városok összesen	65	84,4	-164	-152
Községek összesen	56	116,7	-180	-262
MEGYE ÖSSZESEN	157	91,8	-353	-410

Módszertani megjegyzések

A kiadványban a területi adatokat 2007. január elsejei közigazgatási állapotnak megfelelően közöljük.

Népesség: a területi egységek népességszámának meghatározása a lakónépesség fogalma szerint történik. Ez az adott területen lakóhellyel rendelkező és másutt tartózkodási hellyel nem rendelkező magyar állampolgárok, valamint az ugyanezen területen tartózkodási hellyel rendelkező magyar állampolgárok és az adott területen a BM Bevándorlási és Állampolgársági Hivatal nyilvántartása szerint lakó külföldi állampolgárok együttes száma.

Természetes szaporodás (fogyás): az elveszületések és a halálozások különbözete.

Tényleges szaporodás, illetve fogyás: a természetes szaporodás (fogyás) és a vándorlási (belföldi és nemzetközi) különbözet összege.

Élveszületés: olyan magzat világrajövele, aki az életnek valamilyen jelét (mint légzés vagy szívműködés, illetőleg köldökzsinór-pulzáció) adja, tekintet nélkül arra, hogy mennyi ideig volt az anya méhében és mennyi ideig élt.

Halálozás: az élet minden jelének végleges elmúlása az elveszületés megtörténte után bármikor, azaz az életműködésnek a születés utáni megszűnése, a feléledés képessége nélkül.

Csecsemőhalálozás: az elveszületést követően az egyéves kor betöltése előtt bekövetkezett halálozás. A halvaszületett és a születésének évfordulóján meghalt gyermek nem csecsemőhalott.

Házasságkötés: a hivatalosan eljáró anyakönyvvezető előtt - két tanú jelenlétében - kötött házasság. A területi adatok csoportosításánál a csoportosítás alapja a feleség utolsó tényleges lakóhelye.

A kiadvány összeállításánál felhasználtuk a Népmozgalom, 2006, valamint a Demográfiai Évkönyv, 2005 című KSH kiadványokat.