



- *Gazdaságtudományi Kar*
- Gazdaságelméleti és Módszertani Intézet



# Helyzetkép a fiatalok felméréséről, a DPR mintája alapján

**Szilágyi Roland**

SJTB ülés 2019. 05. 23.



- *Gazdaságtudományi Kar*
- *Gazdaságelméleti és Módszertani Intézet*



# A DPR CÉLJA

„ A diplomás pályakövetési rendszer célja a felsőoktatásban tanuló és végzett hallgatók koramunkaerőpiaci életútjának nyomon követése, elemzése.”

*Veres Edit főosztályvezető*

*Oktatási Hivatal*

*Felsőoktatási Elemzési Főosztály*



# DPR kutatási moduljai

Aktív hallgatói  
kutatás

Friszdiplomás  
kutatás

Adminisztratív  
adatbázisok  
egyesítése (AAE)

Felsőoktatási  
pályakövetés

Egyéb kutatások



# Adatforrások

- FELVI adatbázis
- FIR adatok
- Survey adatok
- Regiszterek, adminisztratív adatbázisok
- EUROSTUDENT adatok



# Adatgyűjtés módszertana

## Kérdőíves felmérés

- Mintavételes adatgyűjtés
- 10% körüli válaszadás
- Intézményfüggő adatbázis

## Adatintegráció

- Tényadatok elemzése
- Teljes sokaság ismerete
- Nincs adathiány



# Elemzési eszköztár

- Leíró statisztika
- Keresztábra elemzés
- Variancia analízis
- Logisztikus regresszió
- Vizualizációk, infografikák

*(néha mintavételi tervtől és eloszlástól függetlenül)*



# Eredmények megjelenése

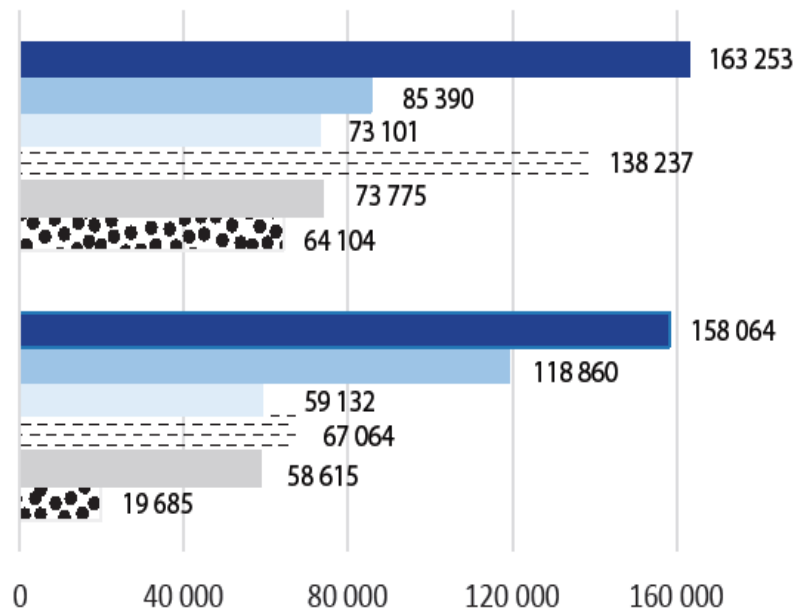
- <https://www.felvi.hu/felsooktatasimuhely/folyoirataink/fej>
- [https://www.felvi.hu/diploman\\_tul/karriertervezes/alapszakok\\_karrierlehetosegei](https://www.felvi.hu/diploman_tul/karriertervezes/alapszakok_karrierlehetosegei)

A tájékoztató kiadványok a célcsoport igényeire szabva infografikák formájában jelennek meg az Oktatási Hivatal különböző honlapjain.



Megélhetési kiadások átlagos havi összege összesen

Tandíjra fordított kiadások átlagos havi összege



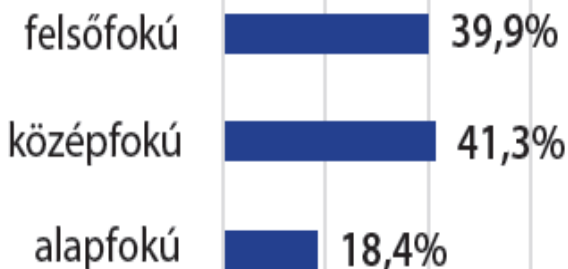
- Gazdaságtudományok képzési terület: Nem szülőkkel, nem kollégiumban élők
- Gazdaságtudományok képzési terület: Szülőkkel élők
- Gazdaságtudományok képzési terület: Kollégiumban élők
- Képzési területek gazdaságtudományok nélkül: Nem szülőkkel, nem kollégiumban élők
- Képzési területek gazdaságtudományok nélkül: Szülőkkel élők
- Képzési területek gazdaságtudományok nélkül: Kollégiumban élők



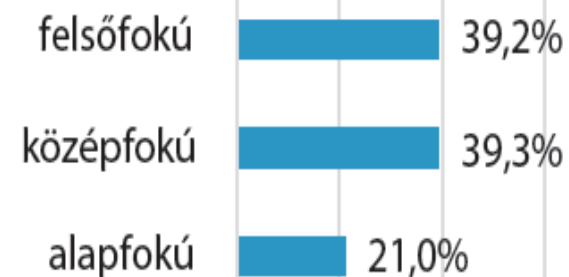


Anya legmagasabb iskolai végzettsége  
(Pearson Chi-Sq. sig. p < 0,001)

gazdaságtudományok  
képzési terület  
(N=3602)



összes képzési terület  
(N=20007)





## A képzések száma és a hallgatók NAV-jövedelme, 2016 májusában

Intézmény	A képzések száma	Arány	Átlag	Szórás	Medián	Maximum
DUE	67	1,35%	392507,80	220782,11	350000	1240157
PE	141	2,84%	383260,14	181345,96	368250	1000000
SZE	387	7,80%	352530,92	222684,85	310499	2484292
BME	1597	32,20%	346058,27	172579,70	325214	2420650
ME	358	7,22%	342294,64	187402,36	328800	2079167
NJE	83	1,67%	341888,70	153940,12	323208	783144
OE	732	14,76%	337367,09	181157,91	318159	1666730
NKE	196	3,95%	310019,53	173460,61	322800	1123386
PPKE	48	0,97%	286060,94	155565,33	270834	655726
SZIE	335	6,75%	269464,82	135072,11	253000	876094
NYE	58	1,17%	260949,72	116309,53	232132	675603
DE	490	9,88%	257432,15	128194,52	235590	773541
SZTE	104	2,10%	256516,99	161717,26	207273	1006053
PTE	259	5,22%	244355,35	148543,76	207419	1182556
ELTE	30	0,60%	240632,57	141347,36	232089	550000
GFF	16	0,32%	224468,82	115439,60	180000	501300
SOE	59	1,19%	224416,72	124178,94	180301	597308
<b>Összesen</b>	<b>4960</b>	<b>100,00%</b>	<b>320278,74</b>	<b>176628,44</b>	<b>300000</b>	<b>2484292</b>

Forrás: FEJ 2018/3



# Felhasználás

A diplomás pályakövetési adatok a tudományos, szakágazati és szakpolitikai döntéseket megalapozó kutatások mellett arra is alkalmasak, hogy segítsék a felvételizni kívánó középiskolások pályaaorientációját .

Az intézmények finanszírozásának esetleges eltérítését is megalapozhatja.



**MISKOLCI**  
E G Y E T E M  
UNIVERSITY OF MISKOLC

- *Gazdaságtudományi Kar*
- Gazdaságelméleti és Módszertani Intézet



# Köszönöm a figyelmet

[strolsz@uni-miskolc.hu](mailto:strolsz@uni-miskolc.hu)