

A pénz inflálódik, de nem romlik - gondolatok a láncindexekről

„Minden évben új lesz a pénz”

Marton Ádám emlékülés, 2018.10.18.

Dr. Danyi Pál, egy. docens

BME Gazdaság és Társadalomtudományi Kar
Menedzsment és Vállalkozásgazdaságtan Tanszék

Marton Ádám (2018.03.02)

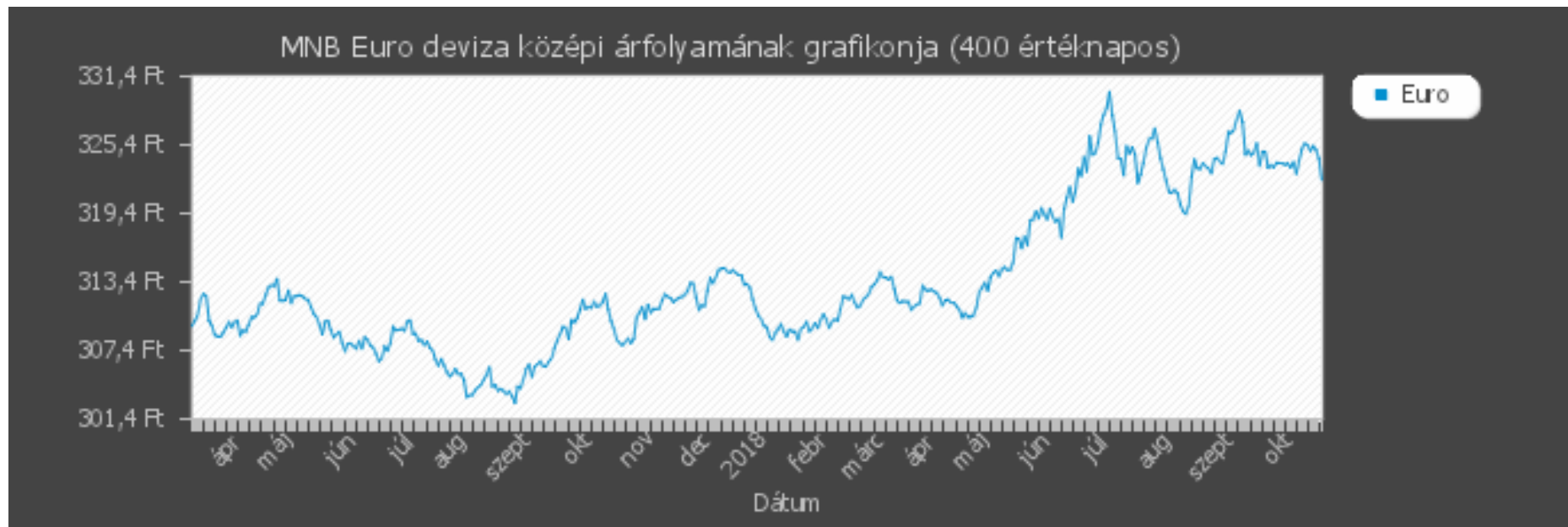
„Az infláció akkor **pénzromlás**, ha minden más változatlan. Ez pedig csak nagyon rövid távon igaz.

A készpénz valóban veszít értékéből, de ahogy az idő múlik, évről évre, a pénz nem lesz „romlott”.

Egy **másik pénz** lesz, más árak, bérek stb. közegeben. ...
Valójában **minden évben „új” lesz a pénz.**”

A pénzromlásról

Romlik a forint az euróhoz képest



Forrás: <http://napiarfolyam.hu/%C3%A1rfolyam/MNB/Euro/deviza/>

Hivatalos euro
devizaárfolyam

322,20

2018. október 16.

További árfolyamok

Jegybanksi alapkamat

0,90 %

2016. május 25.

Jegybanksi alapkamat alakulása

Infláció

Középtávú cél:

3%

(±1 százalékpont toleranciasáv)

2018. szeptember, KSH:

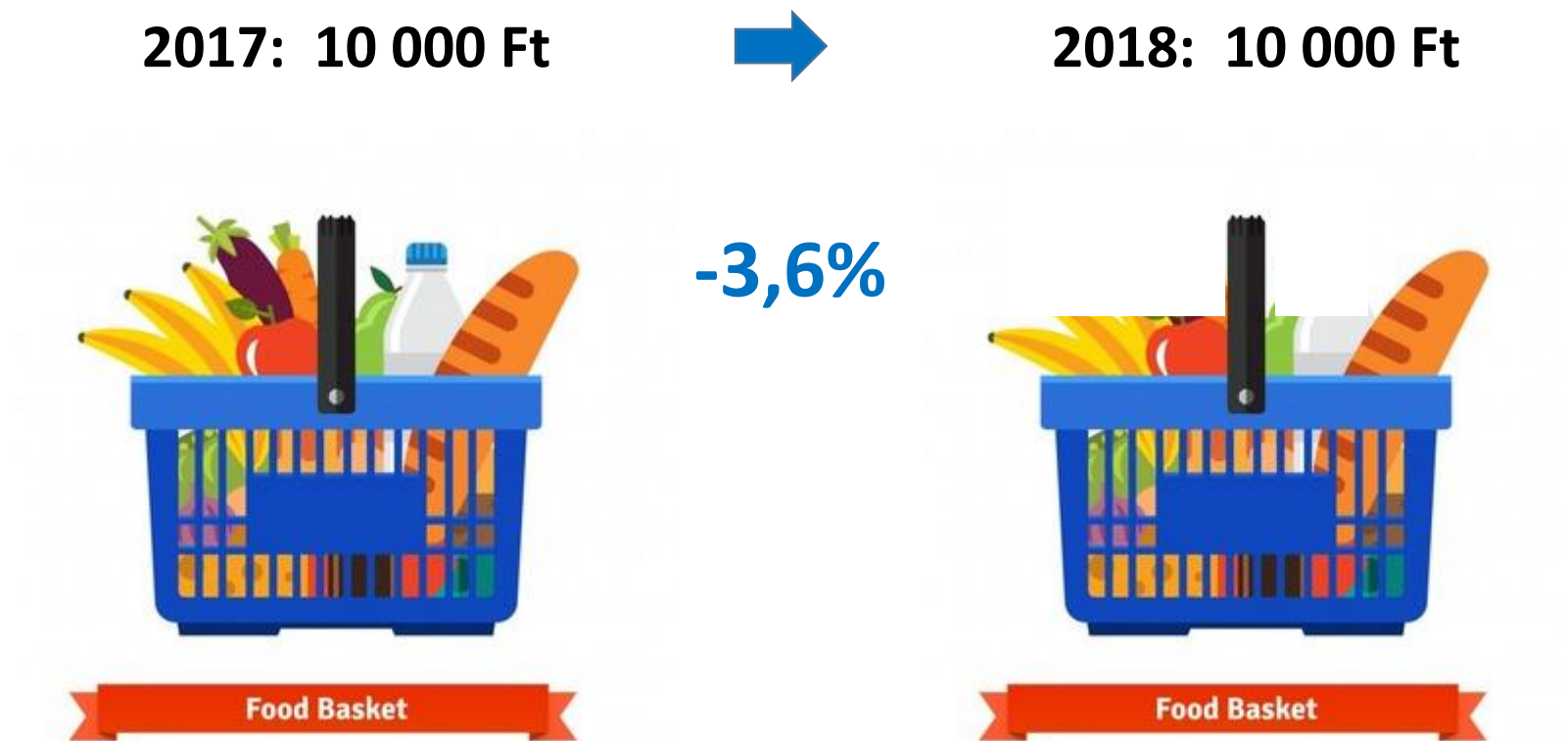
3,6%



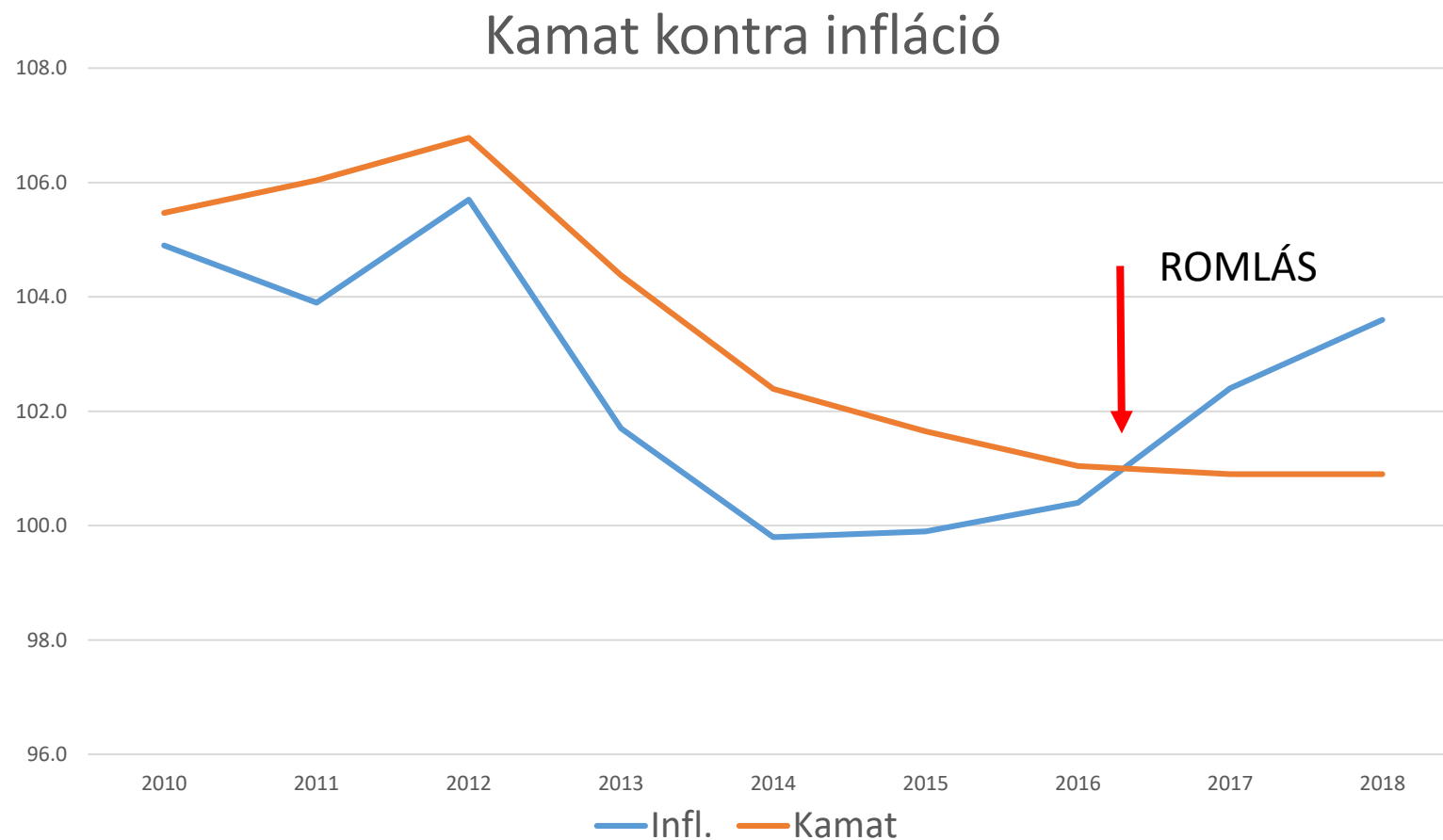
Inflációs alapmutatók

Vásárlóérték romlása \neq Pénzérték romlása

- Kevesebbet lehet pakolni a kosárba ugyanabból a pénzből



A pénzromlásról



Hivatalos euro
devizaárfolyam
322,20

2018. október 16.

[További árfolyamok](#)

Jegybanksi alapkamat

0,90 %

2016. május 25.

[Jegybanksi alapkamat alakulása](#)

Infláció

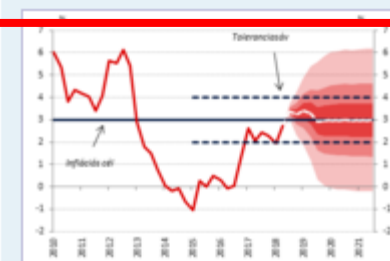
Középtávú cél:

3%

(±1 százalékpont toleranciasáv)

2018. szeptember, KSH:

3,6%




[Inflációs alapmutatók](#)

Életszínvonal emelkedik: pénz értékesebbé válik

- Többet lehet pakolni a kosárba az (átlag) fizetésből

2017: 200 000 Ft



2018: 220 000 Ft

+10%



Infláció: 3,6%

Kereset: +10%

Reálkereset:
+6.4%

Példa nem valós számokkal

Romlás -> Értékváltozás -> Éves pénz -> Történeti pénzérték

- 1818 – 100 konvenciós forintból mit lehetett venni?
- 1918 – 1000 koronából mit lehetett venni?
- 2018 – 10000 forintból mit lehet venni?

Vásárlóérték

Értékesebb a konvenciós forint, mint a mai forint?

Mit érne ma egy 1818-as konvenciós forint?

Attól függ, hogy mennyit kerestek akkor az emberek:

Átlag napszám? Állami fizetés? Átlag kereskedő haszna?

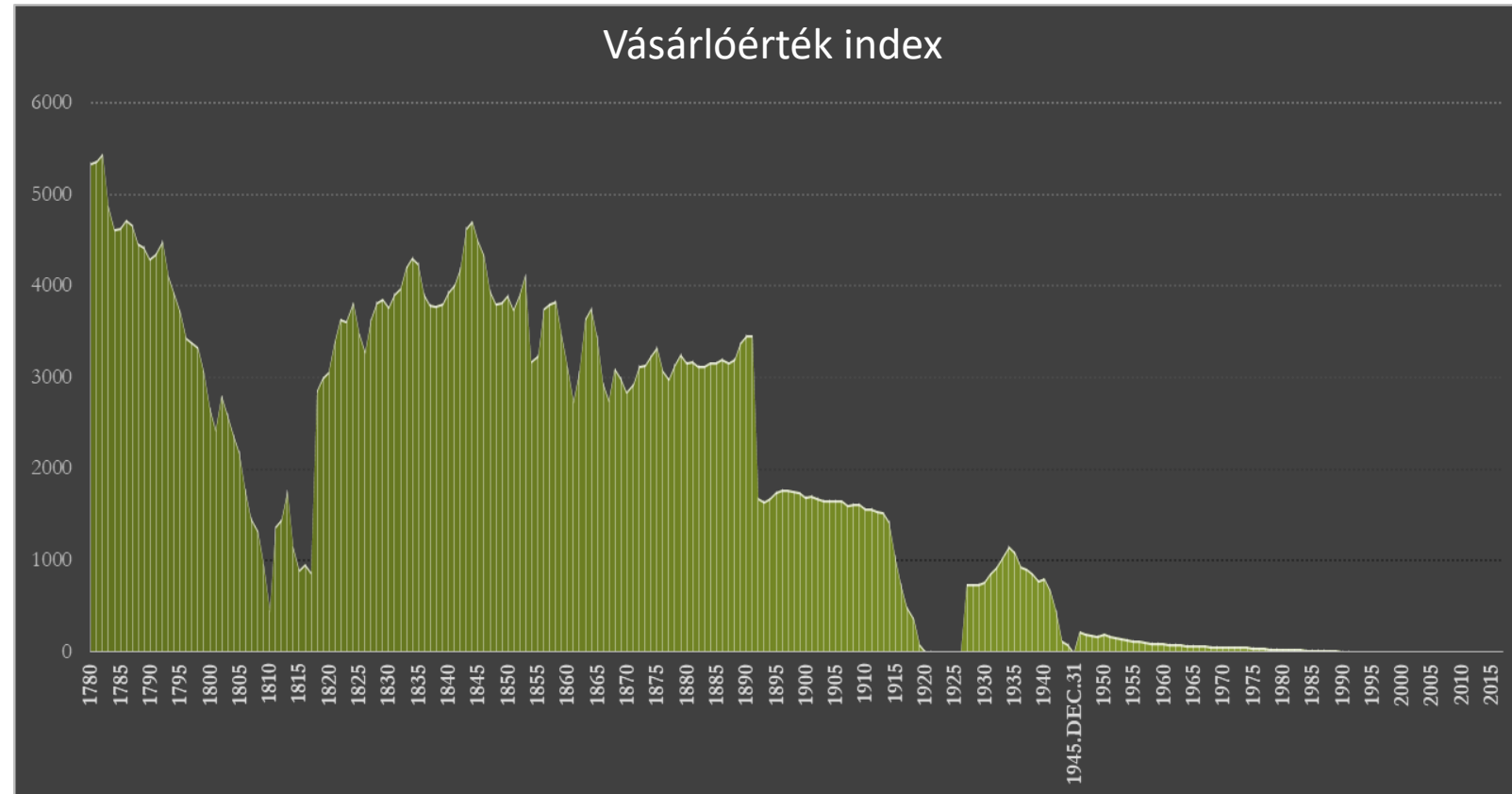
Láncindexek – történeti pénzérték

- 1990 óta mennyit változott a pénz értéke? Romlott vagy nem?

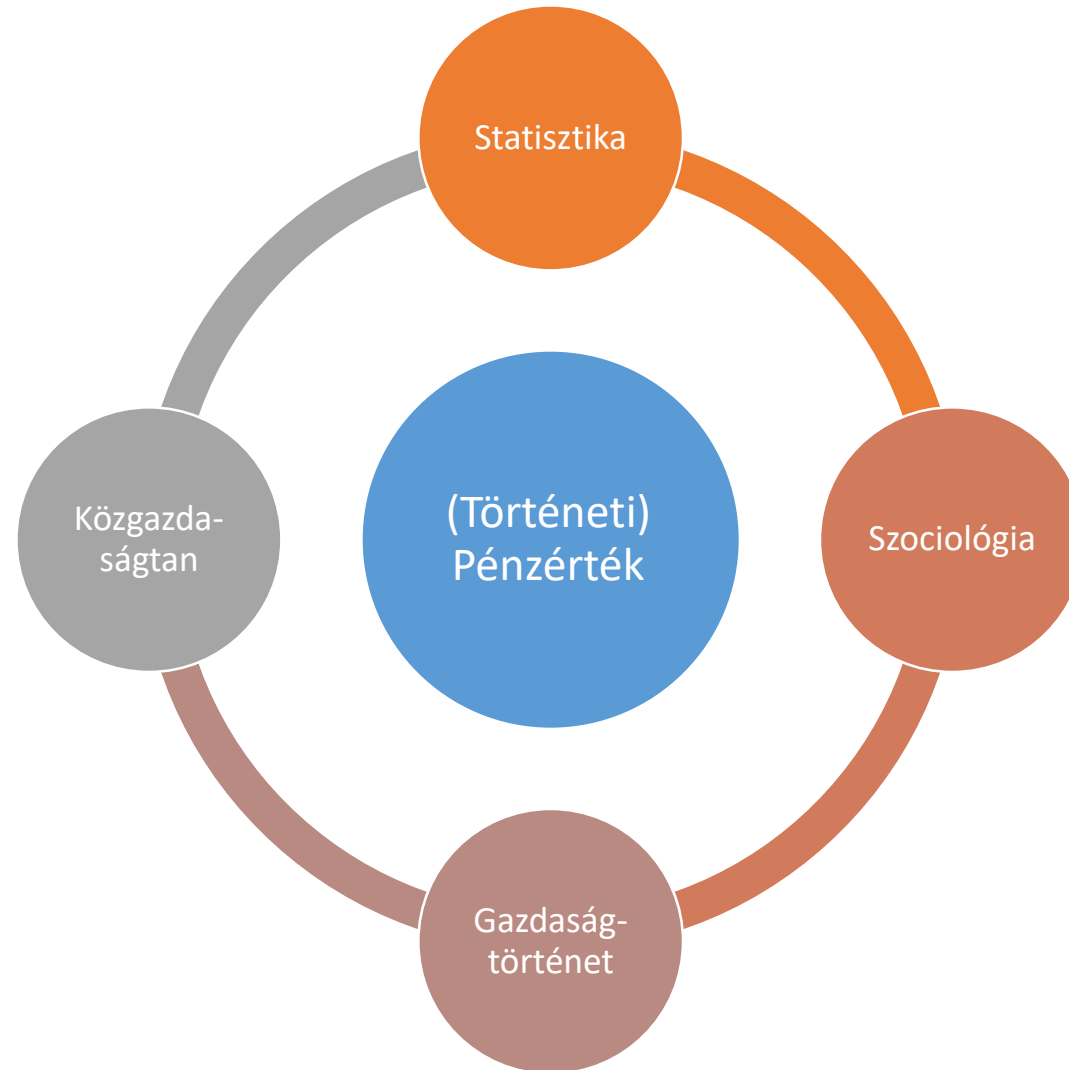
Indexek	1990	2000	2017
Infláció (lánc) (3.6.1)	100	625,4	1241
Nominálkereset bruttó (2.1.1)	13 446 Ft (100)	87 645 Ft (652)	297 017 Ft (2209)
Reálkereset brut. infl. alap.	100	104,2	178
Nominálker. nettó Index (3.1.22)	100	556,2	1973,4
Reálkereset nettó (3.1.22)	100	89	159,3
Dollár	63,2 Ft (100)	282,3 Ft (447)	274,3 Ft (434)
Sv. frank	45,6 Ft (100)	167 Ft (366)	278,5 Ft (611)

Láncindexek kiterjesztése: 250 év pénzértékének változása (artortenet.hu)

- Infláció alapon
- Devizaárfolyam alapon
- Bérek, jövedelmek alapján
- Ezek kombinációján alapulva



Összefoglalás: Vásárlóérték \neq Pénzérték Infláció \neq Pénzromlás



Közös kutatási javaslat (KSH-BME)

MI A PÉNZ ÉRTÉKE?

KIFEJEZI-E A PÉNZ „ÉRTÉKÉT” A NETTÓ

REÁLKERESET MÉRTÉKE?