



A regisztrált gazdasági szervezetek száma, 2017

Tartalom

Összefoglalás	1
A regisztrált vállalkozások	1
Új regisztrációk	3
Felszámolások	3
Végelszámolások	4
Csőd eljárások	4
Megszűnések	4

Összefoglalás

2017. december 31-én a **regisztrált gazdasági szervezetek** száma meghaladta az 1 millió 870 ezret, ami 24 ezerrel több volt, mint egy évvel korábban. A nyilvántartott vállalkozások száma 22 ezerrel, a nonprofit szervezeteké 700-zal, az egyéb szervezeteké 1200-zal, a költségvetési és költségvetési rend szerint gazdálkodó szervekét 68-cal növelte.

A gazdasági szervezetek száma 1998 óta folyamatosan emelkedett 2014-ig, ez a tendencia jogszabályi változás következtében megtört. A bővülés 2016-ban és 2017-ben ismét folytatódott, így számuk a 2014. évi csúcspontot már 1,2%-kal meghaladta.

A vállalkozások 31%-a társas vállalkozás, 69%-a önálló vállalkozó volt. Előbbiek száma csökkent, utóbbiaké nőtt.

A társas vállalkozások több mint felének, az önálló vállalkozók negyedének a székhelye a közép-magyarországi nagyrégióban volt.

A legtöbb vállalkozás továbbra is a mezőgazdaságban, az ingatlan-ügyletek, a kereskedelem, valamint a tudományos és műszaki tevékenység területén tevékenykedett.

A vállalkozások döntő többségének tevékenységében 50-nél kevesebb fő vett részt.

2017-ben az újonnan regisztrált vállalkozások száma 7,4%-kal volt több, mint 2016-ban. Mind a társas vállalkozások, mind az önálló vállalkozók új bejegyzéseinek a száma emelkedett.

A társas vállalkozások körében indított felszámolási eljárások száma az elmúlt három évben folyamatosan csökkent. A felszámolások csupán az egészségügyben nőttek, a többi nemzetgazdasági ágban mérséklődtek.

A társas vállalkozások lezárására a végelszámolást választók száma 2017-ben 9,5 ezer volt, számuk 27%-kal emelkedett az előző évhez képest. Ezt az eljárást döntően a mikrovállalkozások körében indították a tulajdonosok.

Csőd eljárás csupán 39 esetben indult az év folyamán.

A megszűnt szervezetek száma 6,3%-kal elmaradt az előző évitől. A csökkenést a társas vállalkozások megszűnései okozták, miközben az önálló vállalkozók körében kismértékű emelkedést regisztráltunk.

A regisztrált vállalkozások

2017 végén Magyarországon 1 millió 720 ezer regisztrált vállalkozást tartottunk nyilván, 22 ezerrel többet, mint egy évvel korábban. Az emelkedést az önálló vállalkozók számának bővülése okozta, miközben a társas vállalkozások számának csökkenése tovább folytatódott.

A társas vállalkozások számának mérséklődése jogszabályi változásokkal magyarázható. A 2014. március 15-én hatályba lépett új Polgári Törvénykönyv kötelezővé tette a korlátozott felelősségű társaságok törzstőkéjének 3 millió forintra történő emelését. A jogszabály a hatályba lépéstől 2 év haladékot adott a törzstőkeemelés teljesítésére, amit 2016-ban egy évvel meghosszabbítottak, de egyből esedékessé vált, amennyiben a társasági szerződés módosult. Törzstőkeemelés hiányában a korlátozott felelősségű társaságoknak át kell alakulniuk betéti vagy közkereseti társasággá.

1. tábla

A regisztrált gazdasági szervezetek számának változása

Gazdálkodási forma	2016.	2017.	Változás, %
	december 31.		
Társas vállalkozás	540 585	529 608	-2,0
Ebből: gazdasági társaság	527 791	516 989	-2,0
Önálló vállalkozó	1 156 651	1 189 993	2,9
Ebből: egyéni vállalkozó	420 671	450 901	7,2
mezőgazdasági őstermelő	269 099	256 758	-4,6
Vállalkozás összesen	1 697 236	1 719 601	1,3
Költségvetési szervek és költségvetési rend szerint gazdálkodó szervek	12 636	12 704	0,5
Nonprofit szervezet	129 609	130 305	0,5
Egyéb szervezet	6 620	7 805	17,9
Gazdasági szervezetek összesen	1 846 101	1 870 415	1,3

A társas vállalkozások száma 2017. december 31-én 530 ezer volt, 11 ezerrel kevesebb, mint egy évvel korábban. A csökkenés elsősorban a társas vállalkozások héttizedét kitevő korlátozott felelősségű társaságok számának 1,5%-os mérséklődéséből adódott, ami a korábban említett kötelező törzstőkeemelés következménye volt.

A korlátozott felelősségű társaságok korábban rendkívüli népszerűsége tettek szert, a 2007. szeptember 1-jei törzstőkecsökkentést követően 262 ezer korlátozott felelősségű társaság alakult a 2014-ben bekövetkezett változásokig (mindössze 500 ezer forint törzstőke kellett egy korlátozott felelősségű társaság indításához).

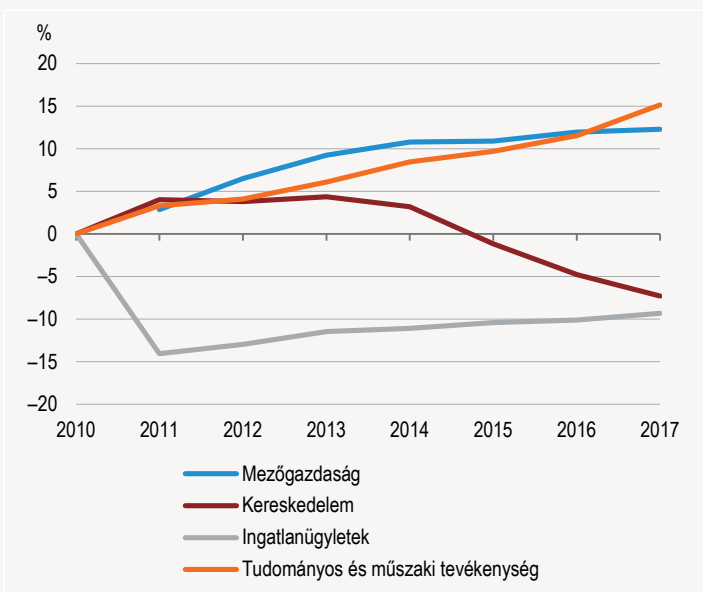
A gazdasági társaságok közül 2017-ben – az előző évekhez hasonlóan – csupán a részvénytársaságok száma nőtt (4,1%-kal). A korlátozott felelősségű társaságok mellett a betéti társaságok és a közkereseti társaságok számának évek óta tartó csökkenése is tovább folytatódott (3,8, illetve 6,8%-kal).

A legjelentősebb gyakoriságú ágakban nyilvántartott vállalkozások száma eltérő irányban változott. A kereskedelemben regisztráltak száma csökkent, a mezőgazdaságban és az ingatlanügyletek területén tevékenykedőké kis-mértékben (1,0% alatti mértékben) emelkedett, míg a tudományos és műszaki tevékenységgel foglalkozók körében nagyobb mértékű növekedést regisztráltunk (3,2%).

A változások irányai megfeleltek a korábbi évek trendjének: a mezőgazdaság, valamint a tudományos és műszaki tevékenység vállalkozásai évről évre nőttek, az ingatlanügyletekkel foglalkozóké a 2011. évi nagy visszaesés óta szintén folyamatosan emelkedett, a kereskedelemben tevékenykedőké a 2011. évi emelkedés után lényegében stagnált, majd az utóbbi négy évben csökkent. Az ingatlanügyletekben történt törés oka, hogy a 2011. január 1-jétől hatályos gazdálkodási formák szerint az ingatlanügyletek területén működő társasházak átkerültek a társas vállalkozások közül a nonprofit szervezetek közé. Az átsorolás 36 ezer társasházat érintett.

4. ábra

A regisztrált vállalkozások számának változása a jelentősebb súlyú nemzetgazdasági ágakban a 2010. év végihez képest



A vállalkozások létszám-kategóriák szerinti megoszlása a korábbi évekhez képest változatlan maradt: 99,7%-uk kisvállalkozás (ezen belül a 10 főnél kevesebb foglalkoztatottal rendelkező mikrovállalkozások aránya 97,8%), 0,3%-uk középvállalkozás és mindössze 0,1%-uk volt nagyvállalkozás.

Új regisztrációk

Az újonnan regisztrált vállalkozások száma 2017-ben 121 ezer volt, 7,4%-kal több, mint 2016-ban. Mind a társas vállalkozások, mind az önálló vállalkozók új bejegyzéseinek a száma emelkedett: 2,4, illetve 9,0%-kal. Az önálló vállalkozók körében az újonnan nyilvántartásba vett egyéni vállalkozók száma ennél is nagyobb mértékben, 20%-kal nőtt.

A társas vállalkozások között meghatározó súlyú korlátolt felelősségű társaságok új bejegyzései a 2015. évi visszaesést követően emelkedtek, 2017-ben 2,0%-kal. Nőtt a részvénytársaságként indulók száma is 9,4%-kal. A betéti társaságok új bejegyzései hosszú évek óta csökkentek, ezzel szemben 2017-ben számuk 16%-kal bővült.

A társas formában bejegyzett vállalkozások közel negyedét a kereskedelemben, további 15%-ukat az építőiparban, 13%-ukat a tudományos és műszaki tevékenység területén indították.

Az egyéni vállalkozók esetében a tudományos és műszaki tevékenység, valamint az építőipar álltak az élen, 16, illetve 12%-os aránnyal, de 10% fölötti volt az egyéb szolgáltatás és a kereskedelem területén újonnan bejegyzettek részesedése is.

Az induló vállalkozások száma az ipar és az ingatlanügyletek kivételével minden nemzetgazdasági ágban emelkedett, a legjelentősebb mértékben, 38%-kal az építőipar és 17%-kal az egészségügy területén.

Az új vállalkozások bejegyzéseinek 41%-a Közép-Magyarországon, 32%-a az Alföld és Észak, illetve 27%-a a Dunántúl nagyrégióban realizálódott. A megyék közül Vas és Zala megyékben 2,0, illetve 0,4%-kal kevesebb új bejegyzés történt, mint az előző évben, a többiben emelkedett a regisztrációk száma, különösen Baranya, Pest és Veszprém megyékben (12%).

2. tábla

Az új bejegyzésű, a csőd-, a felszámolási, a végelszámolási és a kényszertörlési eljárás alatt álló, valamint a megszűnt gazdasági szervezetek száma*

Megnevezés	2016	2017
Regisztrált gazdasági szervezetek száma az év végén	1 846 101	1 870 415
Új bejegyzések száma	118 587	127 420
Ebből:		
társas vállalkozás	26 030	26 663
egyéni vállalkozó	57 202	68 594
Felszámolási eljárás alá került társas vállalkozások száma	7 517	6 469
Ebből:		
korlátolt felelősségű társaság	6 855	5 953
részvénytársaság	70	65
betéti társaság	513	391
Végelszámolási eljárás alá került társas vállalkozások száma	7 532	9 536
Ebből:		
korlátolt felelősségű társaság	4 923	6 102
részvénytársaság	61	44
betéti társaság	2 228	3 040
Összes csődeljárás, felszámolás, végelszámolás és kényszertörés alatt állók száma az év végén	50 956	44 540
Megszűnt gazdasági szervezetek száma	110 918	103 923
Ebből:		
társas vállalkozás	46 292	37 689
egyéni vállalkozó	39 574	42 929

* A felszámolási eljárás, a végelszámolási eljárás, valamint a csődeljárás alá került társas vállalkozások esetében mindig csak azt az eljárást vesszük figyelembe, amelyik eljárásba az adott vállalkozás a tevékenységének bezárása/lezárása kapcsán először belekerült. Ha egy vállalkozás tevékenységét be kívánja fejezni, és ezért végelszámolási eljárás alá kerül, de később végelszámolásból felszámolásba megy át, akkor ezt a vállalkozást csak a végelszámolásoknál számoljuk el a statisztikákban, ezáltal az így előforduló duplikációkat figyelmen kívül hagyjuk. Mindig a megszűnés felé vezető út első lépcsőfoka szerint állítjuk elő adatainkat.

Felszámolások

A társas vállalkozások körében indított felszámolási eljárások száma 2017-ben 6,5 ezer volt, ez az előző évben indult eljárások 85%-a, így a 2012–2014-ben regisztrált emelkedést követően a 2015-ben indult csökkenés 2016 után 2017-ben is tovább folytatódott.

Az összes eljárás 92%-át a korlátolt felelősségű társaságok, további 6,0%-át a betéti társaságok körében indították. A korlátolt felelősségű társaságok, a betéti társaságok, illetve a részvénytársaságok körében 13, 36 és 8,1%-kal esett vissza az év során indított felszámolási eljárások száma.

A hitelezők a legtöbb eljárást – a korábbi évekhez hasonlóan – a kereskedelemben (29%) és az építőiparban (13%) indították. A felszámolások csupán az egészségügyben nőttek 5,6%-kal, a többi nemzetgazdasági

ágban csökkentek, a legnagyobb mértékben, 20%-ot meghaladóan az információ, kommunikáció és az oktatás területén.

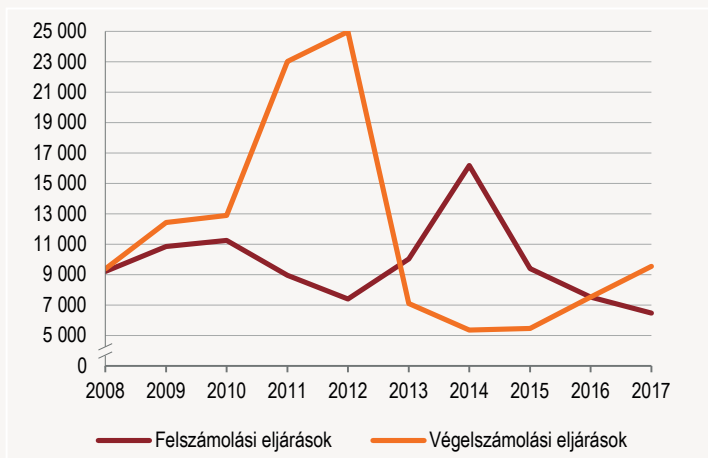
2017-ben a korábbi évekhez hasonlóan a felszámolások 99%-át a vállalkozás tevékenységében részt vevők száma alapján a kisvállalkozásnak minősülő körben indították a hitelezők, a középvállalkozások kategóriájában 74, a nagyvállalkozásoknál 13 eljárás indult.

A kisvállalkozások felszámolásai 14%-kal csökkentek, a középvállalkozásoknál ezzel szemben 5-tel, a nagyvállalkozásoknál pedig 9-cel több eljárást kezdeményeztek.

Az eljárások száma a megyék harmadában 20–50% közötti mértékben, Csongrád megyében kiugróan magasán, több mint a kétszeresére emelkedett, a többi megyében átlagosan 20%-kal csökkent, de Baranya, Heves és Szabolcs-Szatmár-Bereg megyékben ez az érték a 2016. évinek kevesebb mint fele volt.

5. ábra

A felszámolás és végelszámolás alá került társas vállalkozások száma



Végelszámolások

A társas vállalkozások lezárására a végelszámolást választók száma 2017-ben meghaladta a 9500-at. Az év során megindított eljárások száma 2011–2012-ben kiugróan magas volt, az ezt követő két évi zuhanás után 2015-ben nem változott, majd 2016-ban az alacsony bázishoz képest emelkedett, és 2017-ben további 27%-os növekedés következett be. A társas vállalkozások mellett további közel 2 ezer nonprofit szervezet is ezt az eljárást választotta tevékenysége befejezéséhez.

A legnagyobb számban a korlátolt felelősségű társaságok (6,1 ezer) tulajdonosai döntöttek vállalkozásuk lezárásáról, számuk az egy évvel korábbi 36%-os bővüléstől némileg elmaradva 2017-ben 24%-kal lett több. A betéti társaságok megindított végelszámolásai (3 ezer) 36%-kal haladták meg az egyébként sem alacsony 2016. évi szintet. A részvénytársaságok esetében a 2016. évi átmeneti növekedést követően az indított eljárások közel 30%-kal csökkentek.

A legtöbb végelszámolási eljárást 2017-ben a tudományos és műszaki tevékenység (20%), a kereskedelem (16%) és az egyéb szolgáltatás (10%) területén indították a tulajdonosok. A művészetek, szórakoztatás és az egyéb szolgáltatás kivételével minden gazdasági ágban nőtt a végelszámolási eljárások száma, a legnagyobb mértékben a szálláshely-szolgáltatás (39%) és az ipar (37%) nemzetgazdasági ágakban.

Végelszámolási eljárást döntően a mikrovállalkozások körében indították a tulajdonosok, ez az összes eljárás 99,1%-át tette ki. A középvállalkozások között 19, a nagyvállalkozások között 1 végelszámolási eljárás indult. A kis- és középvállalkozások körében nőtt az indított eljárások száma (20, illetve 5,6%-kal), a 250 fő felettiéknél viszont az előző évi szintnek a harmadára esett vissza.

A vállalkozói tevékenységüket lezárók száma Békés és Zala megyékben 20%-kal csökkent, a többi megyében emelkedett. A növekedés mértéke átlagosan 29% volt, de Nógrád megyében kiugró mértékű – 2,3-szeres – bővülést regisztráltunk.

Csődeljárások

A csődeljárások száma 2017-ben 39 volt, szemben az előző évi 50-nel. Tehát a csődeljárást továbbra sem alkalmazzák széles körben az átmeneti likviditási gondokkal küszködő vállalkozások a célból, hogy ennek segítségével elkerülhessék a felszámolást.

A pénzügyi válság kihívásaira keresett megoldást a 2009. évi csődtörvény, amely újírta a csődeljárást mint reorganizációs eljárás szabályrendszerét. A törvény indoklása hangsúlyozta: „Valószínűsíthető, hogy az adós és a hitelező méltányos érdekeit szem előtt tartó új csődszabályozás elősegítheti, hogy a veszteséges gazdálkodás miatt likviditási vagy fizetési nehézségekkel rendelkező vállalkozások inkább idő előtt csődöt jelentsenek, mintsem később egy jelentős adósság felhalmozását követően felszámolás induljon ellenük. A cél az, hogy a piaci nehézségekkel küzdő gazdálkodók egy bíróság előtti csődeljárás keretében és csődvédelem birtokában kísérlejk meg működésük újrászervezését, adósságaik rendezésére pedig a hitelezőkkel olyan megállapodást tudjanak kötni, amely elkerülhetővé teszi a felszámolásukat, azaz a fizetésképtelenség miatti hosszadalmas eljárást követő jogtód nélküli megszüntetésüket.”

A korábbi csődszabályozás szerint az adós csak a hitelezők minősített többségi hozzájárulásával juthatott fizetési moratóriumhoz, amit rendszerint nem kapott meg. A módosított csődtörvény azonban rögtön fizetési haladékot ad a kérelmezőnek, és 90 napot biztosít a hitelezőkkel történő megegyezésre a felszámolás elkerülése érdekében. Mindez azt eredményezte, hogy a törvény 2009. szeptemberi bevezetése óta ugrásszerűen megnőtt a csődeljárások száma. A jogszabály bevezetését megelőzően évente pár eljárást indítottak, viszont 2010 és 2013 között több mint évi 100-at. Ez utóbbihoz képest történt csökkenés az elmúlt négy évben, az esetek száma jóval 100 alatt maradt.

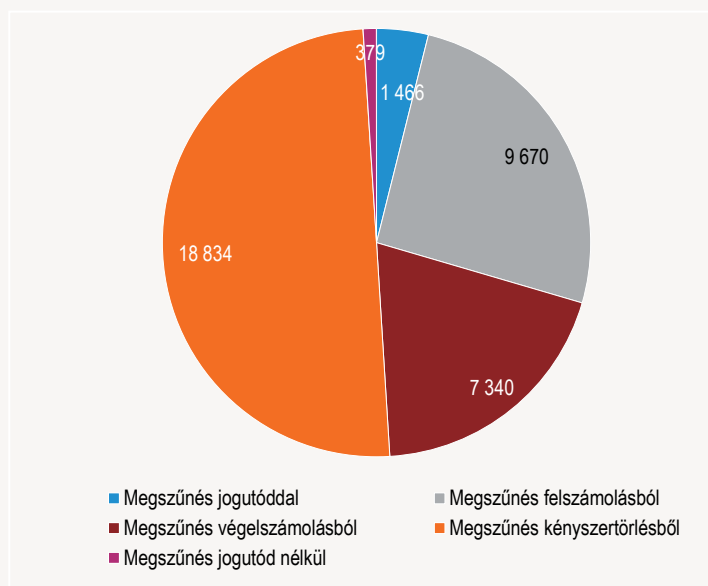
Megszűnések

A megszünt szervezetek száma 2017-ben 104 ezer volt, ebből 99 ezer vállalkozás és 4 ezer nonprofit szervezet. A megszűnések száma tovább csökkent, 6,3%-kal volt kevesebb az egy évvel azelőttinél. Míg a társas vállalkozások megszűnései 19%-kal visszaestek, addig az önálló vállalkozóké 2,0, ezen belül az egyéni vállalkozóké 8,5%-kal emelkedett az előző évi szinthez képest.

A gazdasági társaságok között nyilvántartott minden társasági formában kevesebb volt a megszűnés: a közkereseti társaságoknál 31, a betéti társaságoknál 27, a korlátolt felelősségű társaságoknál 7, a részvénytársaságoknál 3%-os csökkenés történt.

6. ábra

A megszünt társas vállalkozások megoszlása a megszűnés módja szerint, 2017



A társas vállalkozások fele kényszertörlésből¹, további negyede felszámolásból, 20%-a végelszámolásból és 3,9%-a jogutóddal szűnt meg.

A legtöbb gazdasági szervezet a kereskedelem (18%), a mezőgazdaság (13%) és a tudományos és műszaki tevékenység (10%) ágakban szűnt meg.

A megszűnt szervezetek száma a nagyobb súlyt képviselő nemzetgazdasági ágak közül az ingatlanügyletekben közel 20, a kereskedelemben 10, a tudományos és műszaki tevékenység területén mintegy 4%-kal csökkent, a mezőgazdaságban viszont 2%-kal emelkedett.

A megszűnések 99,1%-a a 0–9 fős szervezeteket, további 0,8%-a a 10–49 fővel tevékenykedőket érintette. 108, illetve 17 szervezet zárta le

tevékenységét az 50–249 fős, illetve a 250 fő fölöttiek létszám-kategóriájában.

Az összevont létszám-kategóriák mindegyikében csökkent a megszűnt szervezetek száma: a közép- és nagyvállalkozások kategóriáiban 14, illetve 23, a kis- és mikrovállalkozások körében egyaránt 6,3%-kal.

A megszűnések 40%-a Közép-Magyarországon, 35%-a az Alföld és Észak, 25%-a pedig a Dunántúl nagyrégióban történt.

A megszűnt szervezetek száma a megyék harmadában nőtt, legjelentősebben Bács-Kiskun megyében (61%), a fennmaradó megyékben átlagosan 5%-kal csökkent.

¹ A cégbíróság kényszertörlési eljárás megindítását rendeli el, ha törvényességi felügyeleti hatáskörében eljárva a céget megszűntnek nyilvánítja, ha a cég a végelszámolást három éven belül nem fejezte be, ha a cég a végelszámolás általános szabályaira történő áttérést nem hajtotta végre, vagy a cég jogutód nélküli megszűnését előidéző ok következett be, és végelszámolási eljárás lefolytatásának nincs helye.

További információk, adatok (linkek):

[Táblázatok](#)

[Táblák \(STADAT\)](#)

[Módszertan](#)

Elérhetőségek:

kommunikacio@ksh.hu

[Lépjön velünk kapcsolatba!](#)

Telefon: (+36-1) 345-6789

www.ksh.hu