

## A regisztrált gazdasági szervezetek száma, 2018

### Tartalom

Összefoglalás	1
A regisztrált vállalkozások	1
Új regisztrációk	2
Felszámolások	3
Végelszámolások	3
Csődeljárások	3
Megszűnések	4

### Összefoglalás

2018. december 31-én a **regisztrált gazdasági szervezetek** száma 1 millió 909 ezer volt, 38 ezerrel több, mint egy évvel korábban. A gazdasági szervezetek száma 1998-tól 2014-ig folyamatosan emelkedett, ez a tendencia jogszabályi változás következtében megtört. A bővülés 2016-tól ismét folytatódott, így a számuk a 2014. évi csúcspontot már 3,3%-kal meghaladta.

A vállalkozások háromtizede társas vállalkozás, héttizede önálló vállalkozó volt. Előbbiek száma csökkent, utóbbiaké nőtt.

A társas vállalkozások több mint felének, az önálló vállalkozók bő negyedének a székhelye a közép-magyarországi nagyrégióban volt.

A legtöbb vállalkozás továbbra is a mezőgazdaságban, az ingatlanügyletek, a szakmai, tudományos és műszaki tevékenység, valamint a kereskedelem területén tevékenykedett.

A vállalkozások döntő többségének tevékenységében 50-nél kevesebb fő vett részt.

2018-ban az újonnan regisztrált vállalkozások száma 4,0%-kal volt több, mint 2017-ben. Mind a társas vállalkozások, mind az önálló vállalkozók új bejegyzéseinek a száma emelkedett.

A társas vállalkozások körében indított felszámolási eljárások száma az elmúlt négy évben folyamatosan csökkent. A felszámolások csupán a szállítás, raktározás ágazatban nőttek, a többi nemzetgazdasági ágban mérséklődtek.

2018-ban 8,8 ezer volt azok száma – 7,2%-kal kevesebb az előző évihez képest –, akik a társas vállalkozásuk lezárására a végelszámolást választották. Ezt az eljárást a tulajdonosok döntően a mikrovállalkozások körében indították.

### A regisztrált vállalkozások

2018 végén Magyarországon 1 millió 757 ezer regisztrált vállalkozást tartottunk nyilván, 38 ezerrel többet, mint egy évvel korábban. Az emelkedést az önálló vállalkozók számának bővülése okozta, miközben a társas vállalkozások száma tovább csökkent.

A társas vállalkozások számának mérséklődése jogszabályi változásokkal magyarázható. A 2014. március 15-én hatályba lépett új Polgári törvénykönyv kötelezővé tette a korlátolt felelősségű társaságok törzstőkéjének 3 millió forintra történő emelését. A jogszabály a hatályba lépéstől 2 év haladékat adott a törzstőkeemelés teljesítésére, amit 2016-ban egy évvel meghosszabbítottak, de egyből esedékessé vált, amennyiben a társasági szerződés módosult. Törzstőkeemelés hiányában a korlátolt felelősségű társaságoknak át kell alakulniuk betéti vagy közkereseti társasággá.

1. tábla

### A regisztrált gazdasági szervezetek számának változása

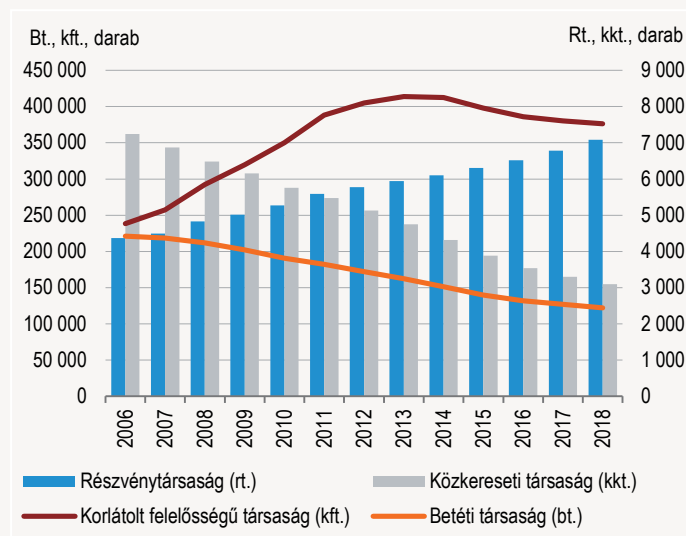
Gazdálkodási forma	2017.	2018.	Változás, %
	december 31.		
Társas vállalkozás	529 608	521 003	-1,6
Ebből: gazdasági társaság	516 989	508 609	-1,6
Önálló vállalkozó	1 189 993	1 236 486	3,9
Ebből: egyéni vállalkozó	450 901	493 958	9,5
Vállalkozás összesen	1 719 601	1 757 489	2,2
Költségvetési szervek és költségvetési rend szerint gazdálkodó szervek	12 704	12 683	-0,2
Nonprofit szervezet	130 305	130 361	0,0
Egyéb szervezet	7 805	8 275	6,0
<b>Gazdasági szervezetek összesen</b>	<b>1 870 415</b>	<b>1 908 808</b>	<b>2,1</b>

A **társas vállalkozások száma** 2018. december 31-én 521 ezer volt, 9 ezerrel kevesebb, mint egy évvel korábban. A csökkenés elsősorban a társas vállalkozások héttizedét kitevő korlátolt felelősségű társaságok számának 1,0%-os mérséklődéséből adódott, ami a már említett kötelező törzstőkeemelés következménye volt.

A korlátolt felelősségű társaságok korábban rendkívüli népszerűsége miatt, a 2007. szeptember 1-jei törzstőkecsökkentést követően 262 ezer korlátolt felelősségű társaság alakult a 2014-ben bekövetkezett változásokig (mindössze 500 ezer forint törzstőke kellett egy korlátolt felelősségű társaság indításához).

1. ábra

### A gazdasági társaságok számának alakulása (december 31.)



A nyilvántartásban szereplő **önálló vállalkozók** száma 2018 végén 1 millió 236 ezer volt, 3,9%-kal több, mint egy évvel korábban. Az önálló

vállalkozók négytizedét az egyéni vállalkozók képviselték, számuk egy év alatt 9,5%-kal emelkedett, a növekedés mértéke ismét meghaladta az előző évit.

Az egyéni vállalkozók számának bővülése egyrészt a kata (kisadózó vállalkozások tételes adója) és a kiva (kisvállalati adó) bevezetésével, másrészt a cégalapítás megszigorításával magyarázható, amit a visszaélések visszaszorítása érdekében hozott törvények szerint alkalmaznak 2012 óta (megszűnt az egyórás cégbejegyzés, megemelkedett a cégbejegyzési illeték). Ezek a változások mind az egyéni vállalkozói forma felé terelik a vállalkozást indítani szándékozókat. Az egyéni vállalkozás mellett szól továbbá, hogy lényegesen alacsonyabb adminisztrációs terhekkel lehet működtetni, mint egy céget.

A vállalkozások **területi megoszlása** a társas vállalkozások és az önálló vállalkozók esetében rendkívül eltérő. A társas vállalkozások 56,3%-át a közép-magyarországi nagyrégióban jegyezték be, 40,7%-át Budapesten, 15,6%-át Pest régióban, a többi régió részesedése 6,1–8,2% között mozgott. Az önálló vállalkozók térségi eloszlása kiegyenlítettebb: Budapest, Dél-Alföld és Észak-Alföld egyenként 16–18%, a többi régió pedig egytized körüli részarányt képviselt.

A fővárosban és minden megyében emelkedett a vállalkozások száma. Budapesten (9,5 ezer) és Pest megyében (8,2 ezer) volt a legnagyobb számú a növekedés, ezt Győr-Moson-Sopron, Fejér és Veszprém megye követte (1,5–2,7 ezer).

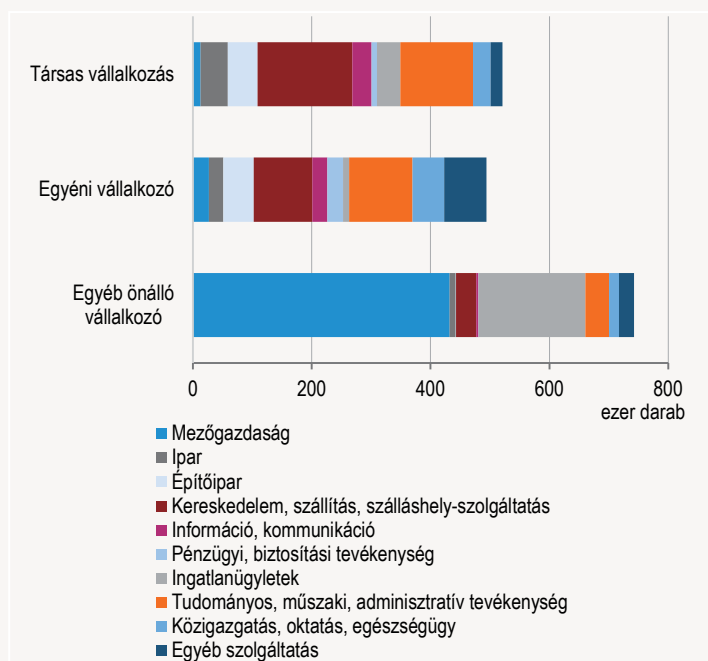
Országos átlagban ezer lakosra 180 vállalkozás jutott: 53 társas vállalkozás és 127 önálló vállalkozó.

A vállalkozások **főtevékenység szerinti megoszlása** az előző évihez hasonlóan alakult: 27%-uk a mezőgazdaságban tevékenykedett, míg a további jelentősebb ágazatok az ingatlanügyletek (13%), a tudományos és műszaki tevékenység, főként a jogi, számviteli, adótanácsadói, mérnöki tevékenységek (11%), valamint a kereskedelem (10%) voltak. A mezőgazdasági vállalkozások aránya az őstermelők 2008-tól kötelező regisztrációját követően nőtt meg nagymértékben.

A társas vállalkozások és az egyéni vállalkozók közül a legtöbbet a kereskedelem (23, illetve 13%), valamint a tudományos és műszaki tevékenység területén (18, illetve 15%) regisztráltuk. Ezt a társas vállalkozásoknál az építőipar (9,2%), az egyéni vállalkozók esetében az egyéb szolgáltatás (10%) követte. Az őstermelőket az egyéb önálló vállalkozók között tartjuk nyilván, körükben a mezőgazdaságban tevékenykedők aránya megközelítette a 60%-ot, további csaknem egynegyedük az ingatlanügyletek ágazatban lakáskiadással foglalkozott.

2. ábra

### A vállalkozások főtevékenységenkénti megoszlása, 2018

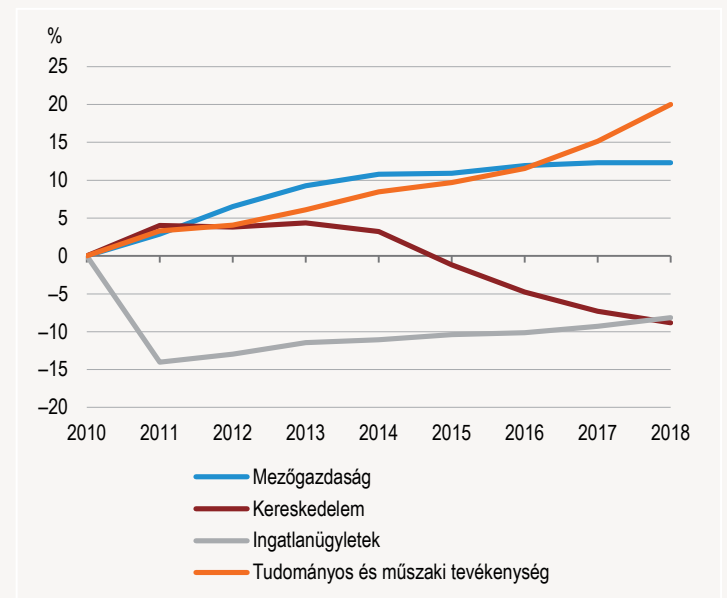


A legjelentősebb gyakoriságú ágak közül a kereskedelemben regisztrált vállalkozások száma csökkent, a mezőgazdaságban és az ingatlanügyletek területén tevékenykedők kismértékben emelkedett, míg a tudományos és műszaki tevékenységgel foglalkozók körében nagyobb mértékű növekedést regisztráltunk (4,2%).

A változások irányai megfeleltek a korábbi évek trendjének: a mezőgazdaság, valamint a tudományos és műszaki tevékenység vállalkozásai évről évre nőttek, az ingatlanügyletekkel foglalkozóké a 2011. évi nagy visszaesés óta szintén folyamatosan emelkedett, a kereskedelemben tevékenykedők a 2011. évi emelkedés után lényegében stagnált, majd az utóbbi négy évben csökkent. Az ingatlanügyletekben 2011-ben történt törés oka, hogy a 2011. január 1-jétől hatályos gazdálkodási formák szerint az ingatlanügyletek területén működő társasházak átkerültek a társas vállalkozások közül a nonprofit szervezetek közé. Az átsorolás 36 ezer társasházat érintett.

3. ábra

### A regisztrált vállalkozások számának változása egyes nemzetgazdasági ágakban a 2010. végihez képest



A vállalkozások **létszám-kategóriák szerinti megoszlása** a korábbi évekhez képest változatlan maradt: 99,7%-uk kisvállalkozás (ezen belül a 10 főnél kevesebb foglalkoztatottal rendelkező mikrovállalkozások aránya 97,9%), 0,3%-uk középvállalkozás és mindössze 0,1%-uk volt nagyvállalkozás.

### Új regisztrációk

Az újonnan regisztrált vállalkozások száma 2018-ban 126 ezer volt, 4,0%-kal több, mint 2017-ben. Mind a társas vállalkozások, mind az önálló vállalkozók új bejegyzéseinek a száma emelkedett: 3,3, illetve 4,2%-kal. Az önálló vállalkozók körében az újonnan nyilvántartásba vett egyéni vállalkozók száma ennél is nagyobb mértékben, 9,3%-kal nőtt.

A társas vállalkozások között meghatározó súlyú korlátozott felelősségű társaságok új bejegyzései a 2015. évi visszaesést követően emelkedtek, 2018-ban 6,4%-kal.

A társas formában bejegyzett vállalkozások közel negyedét a kereskedelem, gépjárműjavítás gazdasági ágban, további 18%-ukat az építőiparban, 13%-ukat a tudományos és műszaki tevékenység területén indították.

Az egyéni vállalkozók esetében a tudományos és műszaki tevékenység, valamint az építőipar képviselték a legnagyobb részarányt, 16, illetve 14%-kal, de 10% fölötti volt az egyéb szolgáltatás (pl. számítógép és háztartási cikk javítása, tisztítás, fodrászat) területén újonnan bejegyzettek részesedése is.

Az induló vállalkozások száma leginkább a mezőgazdaságban csökkent (3,3 ezer), ezt a szálláshely-szolgáltatás és a kereskedelem követte pár

százás mérséklődéssel. A legjelentősebb bővülés az előző évihez képest az építőiparban (3,5 ezer) és az adminisztratív és szolgáltatást támogató tevékenységnél (1,7 ezer) történt.

Az új vállalkozások bejegyzéseinek 42%-a Közép-Magyarországon, 31%-a az Alföld, illetve Észak, és 26%-a a Dunántúl nagyrégióban realizálódott.

2. tábla

**Az új bejegyzésű, a csőd-, a felszámolási, a végelszámolási és a kénysztörletési eljárás alatt álló, valamint a megszűnt gazdasági szervezetek száma\***

Megnevezés	2017	2018
Regisztrált gazdasági szervezetek száma az év végén	1 870 415	1 908 808
Új bejegyzések száma	127 420	130 851
Ebből:		
társas vállalkozás	26 663	27 556
egyéni vállalkozó	68 594	74 998
Felszámolási eljárás alá került társas vállalkozások száma	6 469	5 638
Ebből:		
korlátolt felelősségű társaság	5 953	5 150
részvénytársaság	65	68
betéti társaság	391	335
Végelszámolási eljárás alá került társas vállalkozások száma	9 536	8 847
Ebből:		
korlátolt felelősségű társaság	6 102	4 133
részvénytársaság	44	46
betéti társaság	3 040	4 091
Összes csődeljárás, felszámolás, végelszámolás és kénysztörletés alatt állók száma az év végén	44 540	43 723
Megszűnt gazdasági szervezetek száma	103 923	93 080
Ebből:		
társas vállalkozás	37 689	36 200
egyéni vállalkozó	42 929	35 750

\* A felszámolási eljárás, a végelszámolási eljárás, valamint a csődeljárás alá került társas vállalkozások esetében mindig csak azt az eljárást vesszük figyelembe, amelyik eljárásba az adott vállalkozás a tevékenységének bezárása/lezárása kapcsán először belekerült. Ha egy vállalkozás tevékenységét be kívánja fejezni, és ezért végelszámolási eljárás alá kerül, de később végelszámolásból felszámolásba megy át, akkor ezt a vállalkozást csak a végelszámolásoknál számoljuk el a statisztikákban, ezáltal az így előforduló duplikációkat figyelmen kívül hagyjuk. Mindig a megszűnés felé vezető út első lépcsőfoka szerint állítjuk elő adatainkat.

**Felszámolások**

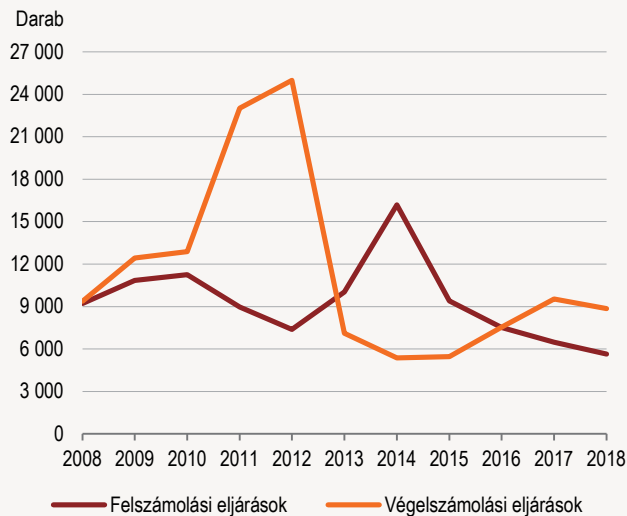
A társas vállalkozások körében indított felszámolási eljárások száma 2018-ban 5,6 ezer volt, az előző évinél 13%-kal kevesebb, így a 2012–2014-ben regisztrált emelkedést követően a 2015-ben indult csökkenés 2018-ban is tovább folytatódott.

Az összes eljárás 91%-át a korlátolt felelősségű társaságok körében indították. A korlátolt felelősségű társaságok, valamint a betéti társaságok körében 13 és 14%-kal esett vissza az év során indított felszámolási eljárások száma.

A hitelezők a legtöbb eljárást – a korábbi évekhez hasonlóan – a kereskedelem (28%) és az építőiparban (14%) indították. A felszámolások csupán a szállítás, raktározási ágazatban nőttek 6,0%-kal, a többi nemzetgazdasági ágban csökkentek vagy stagnáltak.

4. ábra

**A felszámolás és végelszámolás alá került társas vállalkozások száma**



**Végelszámolások**

A társas vállalkozások lezárására a végelszámolást választók száma 2018-ban meghaladta a 8,8 ezret. Az év során megindított eljárások száma 2011–2012-ben kiugróan magas volt, az ezt követő két évi zuhanás után 2015-ben alig változott, majd 2016-ban az alacsony bázishoz képest emelkedett, és 2017-ben további 27%-os növekedés következett be. 2018-ban ezt egy 7,2%-os korrekció követte. A társas vállalkozások mellett további 1,2 ezer nonprofit szervezet is ezt az eljárást választotta tevékenysége befejezéséhez.

A legnagyobb számban a korlátolt felelősségű társaságok és a betéti társaságok (egyenként 4,1 ezer) tulajdonosai döntöttek vállalkozásuk végelszámolással történő lezárásáról. Az előbbieket az egy évvel korábbi 24%-os bővüléshez képest 2018-ban 32%-kal visszaesett, a betéti társaságoknál azonban a 2017. évi 36%-os növekedést további 35%-os bővülés követte 2018-ban. A részvénytársaságok közül az egy évvel korábbinál 2-vel több állt végelszámolási eljárás alatt.

A legtöbb végelszámolási eljárást 2017-ben a tudományos és műszaki tevékenység (21%) és a kereskedelem (15%) területén indították a tulajdonosok. A feldolgozóipar, valamint az információ és kommunikáció kivételével (ahol 3,2, illetve 2,3%-os növekedés történt) valamennyi gazdasági ágban csökkent az eljárások száma.

A vállalkozói tevékenységüket végelszámolással lezárók száma minden megyében csökkent. A legnagyobb mértékben Tolna megyében esett vissza ezen eljárások száma (44%), a legkisebb csökkenés pedig Budapesten (1,8%) és Baranya megyében (5,5%) történt.

**Csődeljárások**

A társas vállalkozások csődeljárásainak száma 2018-ban 15 volt, szemben az előző évi 17-tel. Tehát a csődeljárást továbbra sem alkalmazzák széles körben az átmeneti likviditási gondokkal küszködő vállalkozások, hogy ennek segítségével elkerülhessék a felszámolást.

A pénzügyi válság kihívásaira keresett megoldást a 2009. évi csődtörvény, amely újraindította a csődeljárást mint reorganizációs eljárás szabályrendszerét. A törvény indoklása hangsúlyozta: „Valószínűsíthető, hogy az adós és a hitelező méltányos érdekeit szem előtt tartó új csődszabályozás elősegítheti, hogy a veszteséges gazdálkodás miatt likviditási vagy fizetési nehézségekkel rendelkező vállalkozások inkább idő előtt csődöt jelentsenek,

mintsem később egy jelentős adósság felhalmozását követően felszámolás induljon ellenük. A cél az, hogy a piaci nehézségekkel küzdő gazdálkodók egy bíróság előtti csődeljárás keretében és csődvédelem birtokában kíséreljék meg működésük újrászervezését, adósságaik rendezésére pedig a hitelezőkkel olyan megállapodást tudjanak kötni, amely elkerülhetővé teszi a felszámolásukat, azaz a fizetési képtelenség miatti hosszadalmas eljárást követő jogutód nélküli megszüntetésüket.”

A korábbi csődszabályozás szerint az adós csak a hitelezők minősített többségi hozzájárulásával juthatott fizetési moratóriumhoz, amit rendszerint nem kapott meg. A módosított csődtörvény azonban rögtön fizetési haladékot ad a kérelmezőnek, és 90 napot biztosít a hitelezőkkel történő megegyezésre a felszámolások elkerülése érdekében. Mindez azt eredményezte, hogy a törvény 2009. szeptemberi bevezetése óta ugrásszerűen megnőtt a csődeljárások száma. A jogszabály bevezetését megelőzően évente pár eljárást indítottak, viszont 2010 és 2013 között több mint évi 100-at. Ez utóbbihoz képest történt csökkenés az elmúlt öt évben, az esetek száma jóval 100 alatt maradt.

### **Megszűnések**

A megszűnt szervezetek száma 2018-ben 93,1 ezer volt, ebből 88,4 ezer vállalkozás és 4,2 ezer nonprofit szervezet. A megszűnések száma tovább csökkent, 10,4%-kal volt kevesebb az egy évvel azelőttinél. Míg a társas vállalkozások megszűnései 4,0, addig az önálló vállalkozóké 14,8, ezen belül az egyéni vállalkozóké 16,7%-kal estek vissza az előző évi szinthez képest.

A gazdasági társaságok között nyilvántartott minden társasági formában kevesebb volt a megszűnés: a részvénytársaságoknál 15, a közkereseti társaságoknál 12, a betéti társaságoknál 7,7, a korlátolt felelősségű társaságoknál 2,3%-os csökkenés történt.

A legtöbb gazdasági szervezet a kereskedelem és gépjárműjavítás területén (17%), a mezőgazdaságban (13%) és a szakmai, tudományos, műszaki tevékenység gazdasági ágban (10,3%) szűnt meg. A megszűnések száma azonban a bányászat és a vízellátás, szennyvíz, hulladékgazdálkodás kivételével mindenütt csökkent.

A megszűnések 41%-a Közép-Magyarországon, 34%-a az Alföld és Észak, 24%-a pedig a Dunántúl nagyrégióban történt.

#### **További információk, adatok (linkek):**

[Táblázatok](#)

[Táblák \(STADAT\)](#)

[Módszertan](#)

#### **Elérhetőségek:**

[kommunikacio@ksh.hu](mailto:kommunikacio@ksh.hu)

[Lépjön velünk kapcsolatba!](#)

Telefon: (+36-1) 345-6789

[www.ksh.hu](http://www.ksh.hu)