

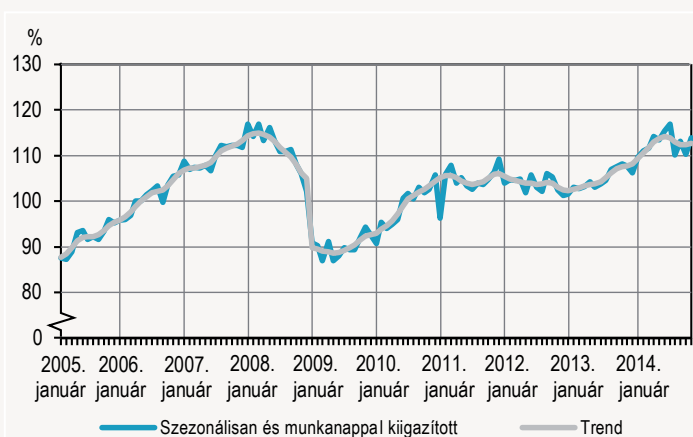
## Novemberben 5,8%-kal nőtt az ipari termelés

Ipar, 2014. november (második becslés)

2014 novemberében az ipari termelés volumene 5,8%-kal haladta meg az egy évvel korábbit. A munkanaphatástól megtisztított index meg egyezik a kiigazítottal indexszel. A termelés 2014 első tizenegy hónapjában 7,6%-kal magasabb volt, mint 2013 azonos időszakában.

1. ábra

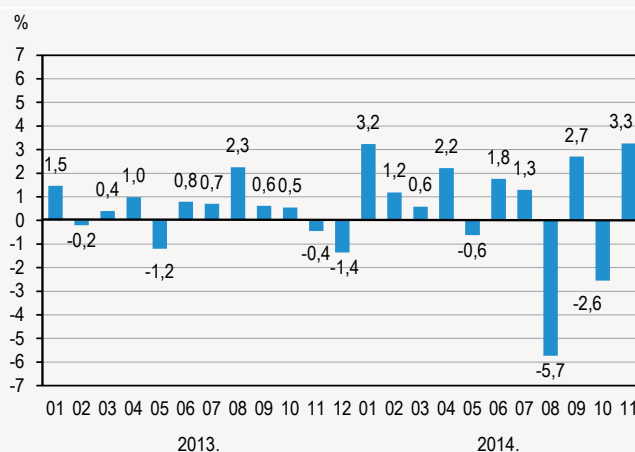
### Az ipari termelés volumenindexe 2010. év havi átlaga=100



2014 októberéhez képest a szezonálisan és munkanaptényezővel kiigazított ipari kibocsátás novemberben 3,3%-kal emelkedett.

2. ábra

### Az ipari termelés volumenváltozása az előző hónaphoz viszonyítva, szezonálisan és munkanappal kiigazítva



Az ipari export 2014. január–novemberben 9,7, novemberben 8,0%-kal bővült az előző év azonos időszakához viszonyítva. A feldolgozóipar exportértékesítésének több mint felét adó két alágból a több mint egyharmad részt képviselő járműgyártás kivitele novemberben jelentősen, 22,9%-kal emelkedett. A másik meghatározó alág, a feldolgozóipari export több mint 15%-át adó számítógép, elektronikai, optikai termék gyártásának exportvolumene 3,3%-kal haladta meg a 2013. novemberit.

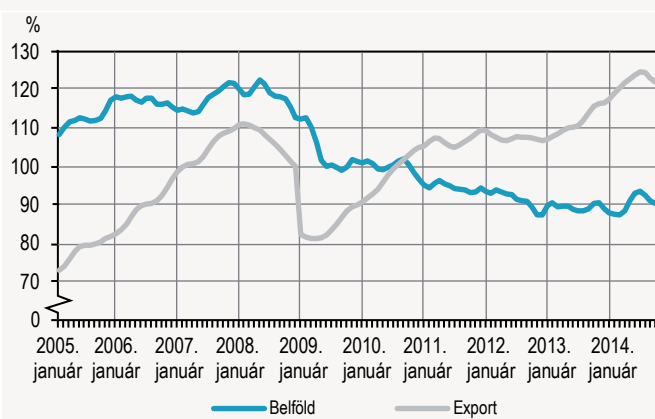
3. ábra

### A feldolgozóipari termelés és értékesítés alakulása

1. tábla

Időszak	Termelés	Értékesítés			Az export aránya az értékesítésben, folyó áron, %
		összesen	belföldi	export-	
volumenindexe, az előző év azonos időszaka=100,0					
2012	98,3	98,8	97,0	99,6	70,8
2013	101,4	101,6	97,5	103,2	72,3
2014. január	108,3	107,7	101,8	109,8	75,2
február	109,8	110,1	107,1	111,2	75,0
március	112,6	112,9	106,5	115,2	75,1
április	110,9	109,9	111,2	109,4	72,8
május	111,4	108,6	102,9	110,8	72,9
június	113,0	113,6	111,0	114,6	73,7
július	112,9	112,9	107,8	114,9	72,6
augusztus	100,1	100,1	97,6	101,1	71,5
szeptember	107,9	107,5	106,0	108,1	73,5
október	102,4	101,7	99,7	102,4	72,9
november	106,7	107,8	102,4	109,9	74,0
2014. évkezdettől	108,7	108,4	104,8	109,7	73,6

### Az ipar belföldi és exportértékesítésének trendje 2010. év havi átlaga=100



Az ipar hazai eladásai 2014. január–novemberben 1,1%-kal, novemberben 1,5%-kal nőttek az előző év azonos időszakához képest. A feldolgozóipar belföldi értékesítése novemberben 2,4%-kal magasabb volt, mint egy évvel ezelőtt.

Az ipar nemzetgazdasági ágai közül 2014 novemberében a **feldolgozóipar termelése** 6,7%-kal emelkedett, a csekély súlyú **bányászaté** 6,8%-kal csökkent 2013. novemberhez viszonyítva. Az **energiaipar** (villamosenergia-, gáz-, gőzellátás, légkondicionálás) kibocsátása 6,3%-kal visszaesett.

2. tábla

### A feldolgozóipar jelentősebb alágai, 2014. november

kódja	Alág megnevezése	Termelés volumenindexe, az előző év azonos időszakára=100,0	Az alág részese- dése a feldolgo- zóiparon belül, folyó áron, %
CD	Kocsigyártás, kőolaj-feldolgozás	90,7	5,8
CG	Gumi-, műanyag és nemfém ásványi termék gyártása	104,7	7,1
CH	Fémalapanyag és fémfeldolgozási termék gyártása	100,6	6,9
CI	Számítógép, elektronikai, optikai termék gyártása	101,8	12,0
CK	Gép, gépi berendezés gyártása	99,8	6,7
CL	Járműgyártás	119,0	29,8

**2014. novemberben a feldolgozóipar** tizenhárom alága közül tízben nőtt a termelés, a többi háromban 0,2 és 9,3 százalékpont között csökkent a volumen az előző év azonos hónapjához képest. A jelentősebb súlyú alágak közül az ipari termelés motorja, a feldolgozóipari termelés mintegy háromtizedét képviselő járműgyártás kibocsátása 19%-kal bővült. A kimagasló teljesítményt tükrözik a szinte csak exportra termelő iparág rendelésmutatói is. A második legnagyobb súlyú alág, a feldolgozóipari termelésből 12%-kal részesülő számítógép, elektronikai, optikai

termék gyártása 1,8%-kal haladta meg egy évvel korábbit. Az iparág két domináns szakágazatából a kisebbik, híradás-technikai berendezés gyártása 16,9%-kal visszaesett, míg a nagyobbik, elektronikus fogyasztási cikkek gyártása jelentősen, 22,2%-kal emelkedett. A feldolgozóipari rangsorban harmadik alág, a feldolgozóipari termelés közel 11%-át adó élelmiszer, ital és dohánytermék gyártása 1,8%-kal nőtt. A bővülés elsősorban az értékesítés több mint hat tizedét kitevő hazai eladások élénkülésének az eredménye, a kivitel visszaesett. Számottevő növekedést regisztráltunk két közepes súlyú alágban: a vegyi anyag, termék gyártásában (5,7%), valamint a gumi-, műanyag és nemfém ásványi termék gyártásában (4,7%); mindkét alágban főként az export felfutása miatt. 2014 novemberéig – egy hónap kivételével – bővült a kisebb súlyú villamos berendezés gyártása: novemberben 7,8%-kal. Ennek háttérében nagyrészt a közel 30%-os súlyt képviselő villamos motor, áramfejlesztő, áramelosztó, -szabályozó készülék gyártásának kiemelkedő teljesítménye áll. Negyedik hónapja tart a visszaesés a közepes súlyú kocsigyártás, kőolaj-feldolgozásban: a kibocsátás novemberben az alágak közül a legnagyobb mértékben, 9,3%-kal maradt el az egy évvel korábbitól.

2014 novemberében a megfigyelt feldolgozóipari ágazatok **összes új rendelése** 23,1%-kal emelkedett 2013 azonos hónapjához képest. Az új belföldi rendelések 5,4%-kal csökkentek, míg az új exportrendelések 28%-kal nőttek. Az **összes rendelésállomány** 23,8%-kal haladta meg a 2013. novemberit.

2014 első tizenegy hónapjában – az előző év azonos időszakához viszonyítva – az **egy alkalmazásban állóra jutó ipari termelés** 5,3%-os bővülése a legalább 5 főt foglalkoztató vállalkozások körében 2,4%-os létszámnövekedés mellett következett be.

2014. január–novemberben **Magyarország minden régiójában** nőtt az ipari termelés az előző év azonos időszakához képest. A legnagyobb mértékben Nyugat-Dunántúlon (18,1%), míg a többi régióban 0,7 és 16,6% között bővült a termelés volumene.

3. tábla

### Az ipar összefoglaló adatai

Időszak	Termelés	Folyó áron, millió Ft		
		Összes	Belföldi értékesítés	Export
2012	24 305 145	28 184 562	12 558 470	15 626 091
2013	24 749 578	28 733 078	12 124 437	16 608 641
2013. január	1 960 093	2 374 126	1 085 448	1 288 678
február	1 928 735	2 282 307	996 542	1 285 765
március	2 113 368	2 491 373	1 054 056	1 437 317
április	2 013 205	2 352 700	957 497	1 395 203
május	2 004 524	2 284 365	956 096	1 328 269
június	2 044 540	2 302 404	926 611	1 375 793
július	2 074 959	2 317 058	962 989	1 354 069
augusztus	1 907 501	2 141 675	887 276	1 254 399
szeptember	2 277 725	2 598 414	1 023 728	1 574 686
október	2 268 248	2 626 672	1 073 775	1 552 897
november	2 236 092	2 577 196	1 066 848	1 510 348
december	1 920 586	2 384 788	1 133 570	1 251 219
2014. január	2 096 493	2 435 987	1 004 543	1 431 443
február	2 110 515	2 425 358	963 172	1 462 186
március	2 308 996	2 619 927	980 756	1 639 171
április	2 195 730	2 485 452	965 443	1 520 009
május	2 214 998	2 456 757	966 750	1 490 006
június	2 307 323	2 585 229	974 655	1 610 574
július	2 362 795	2 573 148	981 731	1 591 417
augusztus	1 930 262	2 164 855	861 555	1 303 300
szeptember	2 472 967	2 731 368	1 009 849	1 721 520
október	2 335 583	2 602 665	1 015 801	1 586 865
november	2 390 019	2 706 868	1 053 770	1 653 097
december				
2014. évkezdettől	24 725 681	27 787 613	10 778 025	17 009 588

3. tábla

**Az ipar összefoglaló adatai (folytatás)**

Időszak	Termelés	Összes	Belföldi	Export
		értékesítés		
<b>Volumenindex, előző év azonos időszaka=100,0</b>				
2012	98,2	97,8	96,1	99,3
2013	101,1	101,5	97,8	104,4
2013. január	98,4	101,4	101,1	101,6
február	93,9	91,5	85,5	96,6
március	96,2	96,8	96,8	96,7
április	105,0	107,0	98,4	113,8
május	97,5	98,1	96,5	99,3
június	98,7	97,1	95,3	98,4
július	105,1	104,8	100,4	108,2
augusztus	98,3	98,5	93,6	102,3
szeptember	104,6	108,2	104,2	111,0
október	105,2	107,8	104,6	110,1
november	103,9	103,4	101,5	104,8
december	106,7	104,8	97,6	112,3
2014. január	106,4	103,1	94,6	110,0
február	107,9	106,4	99,4	111,6
március	110,7	107,7	96,7	115,5
április	109,7	107,3	103,7	109,7
május	110,2	108,7	104,5	111,6
június	111,4	112,8	108,4	115,6
július	112,2	111,1	104,9	115,3
augusztus	100,5	101,6	100,3	102,4
szeptember	107,6	105,7	102,0	108,0
október	101,7	99,3	97,6	100,4
november	105,8	105,4	101,5	108,0
december				
2014. évkezdettől	107,6	106,2	101,1	109,7

**További információk, adatok (linkek):**

- [Táblázatok](#)
- [Táblák \(STADAT\)](#)
- [Módszertan](#)
- [Ábrákban használt rövidítések](#)
- [www.ksh.hu](http://www.ksh.hu)

**Elérhetőségek:**

- [kommunikacio@ksh.hu](mailto:kommunikacio@ksh.hu)
- [Információs szolgálat](#)
- Telefon: (+36-1) 345-6789