

## A KSH jelenti: Gazdaság és társadalom, 2013. év, 2014. január

### Tartalom

<a href="#">Hazai és nemzetközi makrogazdasági folyamatok</a> .....	1
<a href="#">Ágazati teljesítmények</a> .....	3
<a href="#">Társadalmi és jövedelmi folyamatok</a> .....	4

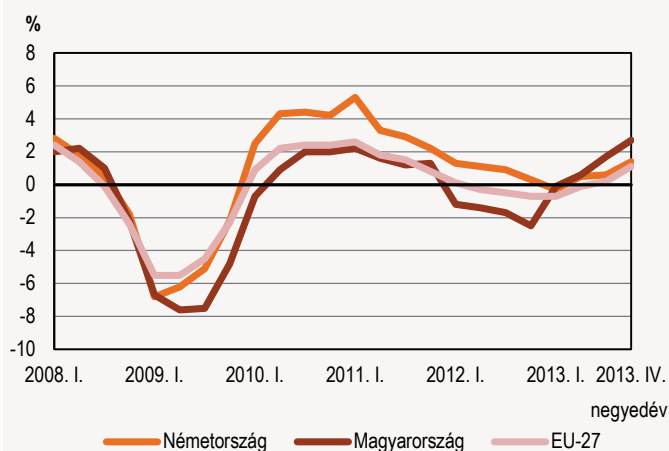
### Hazai és nemzetközi makrogazdasági folyamatok

- A Nemzetközi Valutaalap becslése szerint a **globális gazdaság teljesítménye 2013-ban** 3,0%-kal bővült. A túlnyomórészt fejlett országokat tömörítő OECD egészére számított bruttó hazai termék 2013-ban 1,3%-kal növekedett a megelőző évhez képest.
- 2013-ban az **Egyesült Államok** gazdasági teljesítménye 1,9, **Kínáé** 7,7, **Japáné** 1,5%-kal haladta meg a 2012. évi szintet.
- Az **Európai Unió (EU-27)** tagországainak együttes teljesítménye 2013-ban gyakorlatilag stagnált (+0,1%) az egy évvel korábbihoz képest. Az unió legnagyobb nemzetgazdasága, Németország teljesítménye 0,4%-kal bővült.
- A több mint egy évig tartó mérséklődő tendencia 2013 II. negyedévében megállt, és újra bővült a hazai gazdaság. A nyers (kiigazítás nélküli) adatok szerint **Magyarország bruttó hazai terméke** 2013 IV. negyedévében 2,7, az év egészében 1,1%-kal emelkedett.

1. ábra

#### A GDP volumenváltozása\*

(az előző év azonos negyedévéhez képest)



\* Szezonálisan és munkanaphatással kiigazított.  
Forrás: Eurostat.

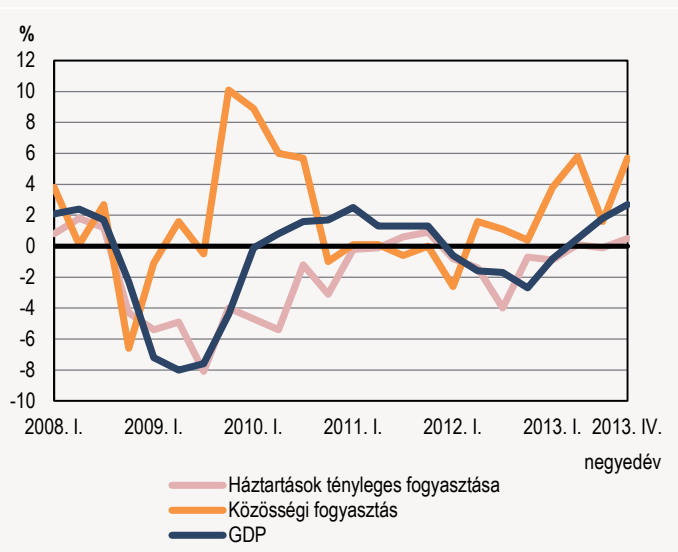
- Az **előző negyedévhez képest** – a szezonálisan és naptárhatással kiigazított indexek alapján – már negyedik negyedéve növekszik a **magyar gazdaság teljesítménye**, 2013 IV. negyedévében 0,5%-kal.

- A 2013. évi gazdasági teljesítmény változásával az **uniós rangsor** középmezőnyének elején helyezkedünk el. A régiós versenytársak közül Lengyelországban, Romániában és Szlovákiában bővült, ugyanakkor Csehországban és Szlovéniában mérséklődött a GDP volume.
- A **felhasználási oldalt** tekintve a gazdasági növekedés elsősorban a belső kereslet bővülésének eredménye. 2013-ban a **belföldi felhasználás** 0,8%-kal meghaladta az egy évvel korábbi szintet. A belső kereslet GDP-hez viszonyított aránya 92,0%-os volt, 0,7 százalépponttal alacsonyabb a 2012. évinél.
- 2013-ban a **háztartások tényleges fogyasztása** stagnált (-0,1%), ezen belül a legnagyobb részarányt képviselő **háztartások fogyasztási kiadásai** 0,2%-kal emelkedtek a megelőző évhez képest. Az egy évvel korábbihoz hasonlóan 2013-ban is visszafogta a háztartások fogyasztását a **természetbeni társadalmi juttatások** 1,2%-os mérséklődése. Ezen belül a nagyobb részesedésű, kormányzattól kapott természetbeni társadalmi juttatások volumene 1,6%-kal csökkent, a – kisebb súlyú – háztartásokat segítő nonprofit intézményektől kapott juttatásoké viszont 0,9%-kal nőtt.
- A belső kereslet több mint egytizedét adó **közösségi fogyasztás** másfél éve folyamatosan bővül, 2013-ban 4,3%-os volt az emelkedés. A háztartások tényleges fogyasztása és a közösségi fogyasztás együtteséből álló **végso fogyasztás** 0,5%-kal növekedett.

2. ábra

#### A GDP és a fogyasztás volumenváltozása

(az előző év azonos negyedévéhez képest)



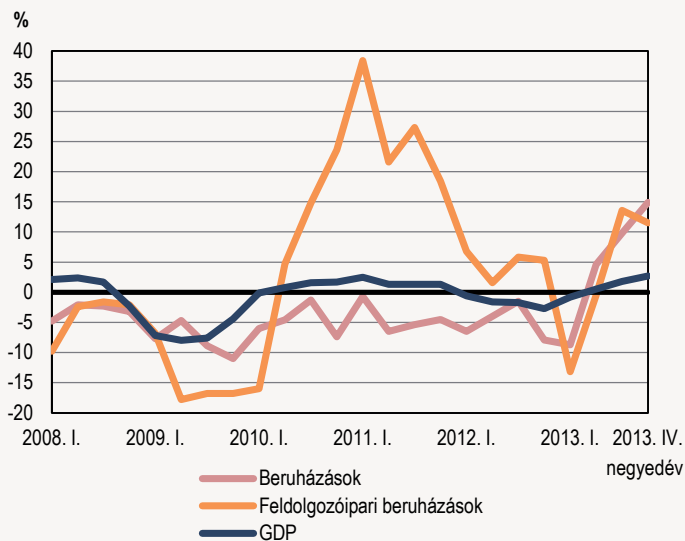
- A **bruttó állóeszköz-felhalmozás** 2013. évi 5,9%-os emelkedésével négy éve tartó csökkenés ért véget. (A IV. negyedévben 10%-os növekedés történt.) A bruttó állóeszköz-felhalmozás GDP-hez viszonyított aránya 18,1% volt, ami 0,7 százalépponttal magasabb a 2012. évinél.
- 2013 folyamán – a bruttó állóeszköz-felhalmozás 86%-át adó – **nemzetgazdasági beruházások** csökkenő tendenciája megállt és növeke-

désbe fordult. A beruházási teljesítmény 2013 IV. negyedében 15, 2013 egészében pedig 7,2%-kal nőtt az egy évvel korábbihoz képest. Ezen belül a **gép- és berendezésberuházások** 8,5, az **építési beruházások** 5,9%-kal emelkedtek.

- A beruházási teljesítmény a beruházások több mint felét megvalósító, 50 főnél nagyobb, versenyszférában tevékenykedő **vállalkozások** körében 3,1, a **költségvetésben** 34%-kal bővült.
- A **nemzetgazdasági ágak** többségében növekedett a **beruházások** volumene 2013-ban. A nagyobb súlyú nemzetgazdasági ágak közül a feldolgozóipar beruházási teljesítménye 4,9%-kal emelkedett, a bővülés nagyrészt a járműgyártásban és a hozzá kapcsolódó beszállítói ágazatokban megvalósult fejlesztésekkel függött össze. A szállítás, raktározás beruházási teljesítménye 16%-kal emelkedett, az ingatlanügyleteké ugyanakkor – nagyrészt a lakásépítések folytatódó visszaesése miatt – 11%-kal csökkent. E három nemzetgazdasági ágban együttesen a beruházások közel 60%-a valósult meg.
- Az alacsony – 7%-ot meg nem haladó – részarányú nemzetgazdasági ágak közül jelentős mértékben nőtt a beruházási teljesítmény a víz- és hulladékgazdálkodás területén (61%), a víztisztítási és csatornázási projektek miatt. Ezen kívül számottevően bővültek a beruházások a közigazgatásban (38%), elsősorban az árvízvédekezéssel kapcsolatos nagyprojektek, katasztrófa- és rendvédelmi fejlesztések, valamint középületek és -területek felújításai miatt. Jelentős bővülés következett be továbbá a tudományos és műszaki tevékenységek területén (30%), az adminisztratív szolgáltatásokban (28%), továbbá – az építőipari termelésbővítéssel összefüggésben – az építőiparban (17%).
- A mezőgazdaságban – részben a tárolókapacitások növelése következtében – a beruházási teljesítmény 9,3%-kal emelkedett. A kereskedelem, gépjárműjavítás beruházásai 5,4%-kal bővültek, ami elsősorban a kiskereskedelmi alág fejlesztéseivel magyarázható.
- A kisebb súlyú nemzetgazdasági ágak körében 2013-ban csökkent a beruházási teljesítmény: a pénzügyi szolgáltatásokban 3,6, a bányászatban 3,8, az energiaiparban 8,5, valamint az információ, kommunikáció területén 9,2%-kal.

3. ábra

### A GDP és a beruházás volumenváltozása (az előző év azonos negyedéhez képest)

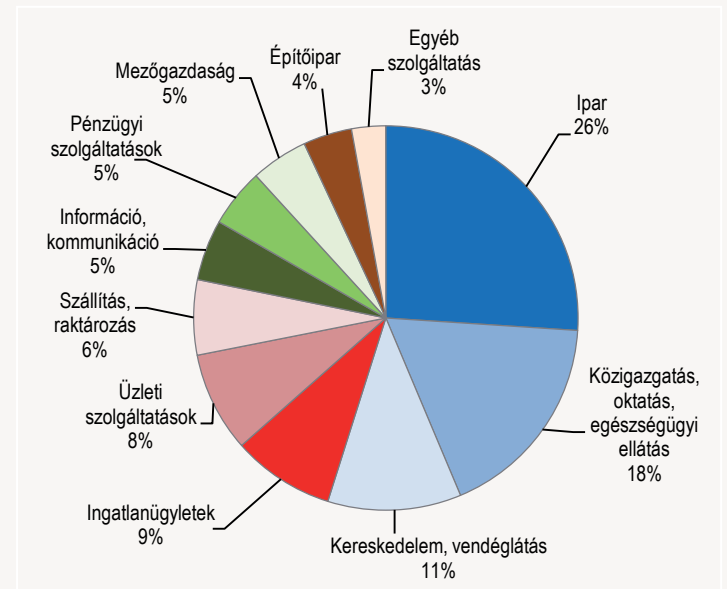


- A **külső kereslet** – a belső kereslethez hasonlóan, de kisebb mértékben – támogatta a gazdasági teljesítmény bővülését. 2013-ban az export és az import volumene egyaránt 5,3%-kal emelkedett. A külkereskedelem döntő részét adó **áruforgalomban** a kivitel és a behozatal egyaránt 5,4%-kal lett nagyobb. Az idegenforgalmat is magában foglaló **szolgáltatások külkereskedelmében** az export 4,6, míg az import 4,8%-kal bővült.

- Hazánkat magas szintű gazdasági nyitottság jellemzi. Javuló cserearányok mellett a nemzetgazdaság **külkereskedelmi** forgalmában – az egy évvel korábbihoz képest 269 milliárd forintos javulással mellett – 2329 milliárd forintos **többlet** keletkezett, ami a GDP 8,0%-ával egyenlő. (Ennél nagyobb arány az elmúlt közel húsz évben nem volt.)
- A **termelési oldalon** az egyes nemzetgazdasági ágak teljesítménye heterogén volt. A **bruttó hozzáadott érték** 2013-ban 1,4, ezen belül az **árutermelő ágazatok** együttes hozzáadott értéke 2,8%-kal bővült az egy évvel korábbi szinthez képest.
- 2013-ban a **mezőgazdaság** teljesítménye – az egy évvel azelőtti 19%-os visszaesést követően – 22%-kal meghaladta a megelőző év szintjét. Az időjárás kedvezően hatott a terméseredményekre.
- Az **ipar** hozzáadott értéke 2013 IV. negyedében 3,3%-kal növekedett, 2013 egészében viszont 0,2%-kal mérséklődött az egy évvel korábbihoz képest. Ezen belül a **feldolgozóipar** teljesítménye 0,8%-kal emelkedett, az energiaiparé viszont csökkent. A feldolgozóipari alágak közül a növekedés húzóereje a járműgyártás volt.
- Az előző év alacsony bázisához mérten az **építőipar** teljesítménye 2013-ban 7,4%-kal nőtt, ezen belül az épületek és az egyéb építmények építése egyaránt növekedett.

4. ábra

### A bruttó hozzáadott érték megoszlása nemzetgazdasági ágak szerint, 2013

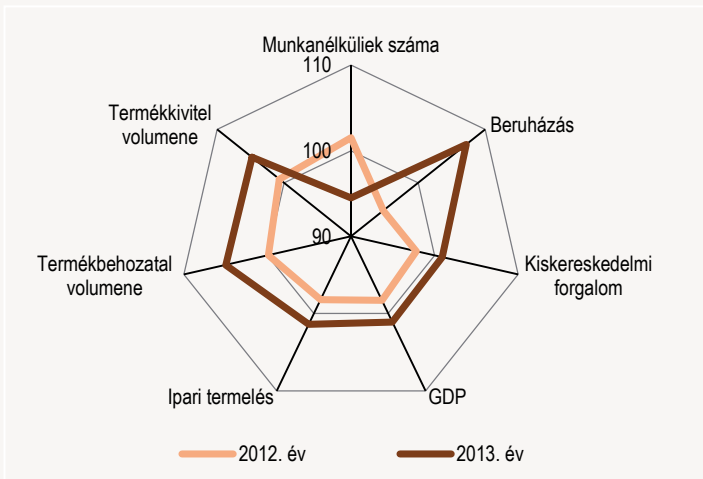


- A **szolgáltatószektor** hozzáadott értéke 2013-ban 0,2%-kal meghaladta az egy évvel korábbi, ezen belül a szolgáltatóágak, szolgáltatóágazat-csoportok többségében emelkedett a gazdasági teljesítmény. A legnagyobb mértékű növekedés a **művészet, szórakoztatás, egyéb szolgáltatás** (3,5%) területén volt, amelyet a **szállítás, raktározás** 1,8%-os bővülése követett. A jellemzően az állam által finanszírozott szolgáltatások – **közigazgatás, oktatás, egészségügyi, szociális ellátás** – együttes teljesítménye 1,4%-kal lett nagyobb. Ezen kívül még az **üzleti szolgáltatások** (0,9%) és az **információ, kommunikáció** (0,4%) nemzetgazdasági ágak teljesítménye emelkedett.
- Három szolgáltató nemzetgazdasági ágban mérséklődött a hozzáadott érték volumene. Jelentős mértékben visszafogta a gazdasági bővülést az **ingatlanügyletek** nemzetgazdasági ág 3,2%-os csökkenése. (Ennek teljesítményére kedvezőtlenül hatott a lakásépítések visszaesése.) A **pénzügyi szolgáltatások** hozzáadott értéke 1,5%-kal lett alacsonyabb, ezzel már negyedik éve tart a csökkenő tendencia. A hitelpiaci folyamatok kedvezőtlenül befolyásolták a szektor teljesítményét. A **kereskedelem, szálláshely-szolgáltatás és vendéglátás** hozzáadott értéke 0,3%-kal elmaradt az egy évvel korábbi szinttől.

- A 2012-ben mért stagnálást követően a **2013. évet a külkereskedelmi termékforgalom** bővülése jellemezte: az év egészét tekintve a kivitel **volumene** 4,8, a behozatalé 5,0%-kal haladta meg az egy évvel korábbi szintet. Az időszakon belül az export- és az importvolumen növekedési üteme negyedévről negyedévre emelkedett, melynek következtében az I. negyedévi egy százalékos alatti bővülés a IV. negyedév végére 9,5, illetve 7,7%-ra gyorsult.
- A külkereskedelem **forintban mért árszínvonalát** a devizaárszint mellett a forint árfolyama is befolyásolta. 2013-ban a forint a főbb devizákhoz képest 2,1%-kal gyengült, ezen belül az euróhoz mérten 2,6%-kal, míg a dollárhoz viszonyítva 0,7%-kal erősödött. Az év egészében a forgalom forintban mért árszínvonala az exportban nem változott, az importban pedig 0,6%-kal csökkent az előző év azonos időszakához képest, így a cserarány 0,6%-kal javult.
- A külkereskedelmi forgalom dinamikájának 2013 decemberében kezdődött újbóli élénkülése **2014 januárjában** lassult, illetve megállt: az első becslés szerint a kivitel euróértéke 2,8%-kal növekedett, a behozatalé szinte nem változott az előző év azonos időszakához képest. A külkereskedelmi mérleg az év első hónapjában 461 millió euró aktívumot mutatott, 188 millió euróval többet, mint az előző év azonos időszakában.
- **2014. január–februárban az államháztartás központi alrendszerének** pénzforgalmi szemléletű, konszolidált **hiánya** – a Nemzetgazdasági Minisztérium előzetes adatai alapján – 483 milliárd forintot tett ki, 144 milliárd forinttal többet, mint egy évvel korábban. A romláshoz hozzájárult, hogy a volt nonprofit egészségügyi gazdasági társaságok kiadásai, illetve a pedagógusbér-emelés csak a tárgyidőszaki kiadásokat növelték. (Az átvételre tavaly áprilisban, a béremelésre pedig szeptemberben került sor.) A központi költségvetésben 582 milliárd forintos hiány keletkezett, ami 131 milliárd forinttal haladta meg a tavaly ilyenkorit. A társadalombiztosítási alapok esetében az egyenleg 3 milliárd forinttal javult, az első két hónapot 65 milliárd forint aktívummal zárta az alrendszer. Az elkülönített állami pénzalapok többlete 34 milliárd forint volt, 16 milliárd forinttal kevesebb az egy évvel korábinál.

5. ábra

**Fontosabb gazdasági jelzőszámok**  
(előző év=100%)



**Ágazati teljesítmények**

- Az **ipari termelés volumene** 2013 szeptembere óta folyamatosan emelkedik, **2014. januárban** 6,1%-kal haladta meg az egy évvel korábbi alacsony bázist. A termelés bővüléséhez továbbra is elsősorban a járműgyártás, illetve az ehhez kapcsolódó beszállítói ágazatok teljesítményének jelentős növekedése járult hozzá. Az exportértékesítés 9,3%-kal haladta meg az egy évvel korábbi, míg a belföldi értékesítés volumene 5,5%-kal elmaradt a 2013. januáritól.

- Az ipar **nemzetgazdasági ágai** közül a termelés több mint kilenctizedét előállító **feldolgozóipar** termelési volumene idén januárban 7,8%-kal nőtt a 2013. januári alacsony bázishoz képest, míg az **energiaszektorban** 11,8, a kis súlyú **bányászatban** pedig 4,9%-os csökkenés volt.
- A **feldolgozóipari** alágak többségében nőtt a bruttó kibocsátás, csökkenés mindössze három alágban volt. A termelés közel háromtizedét kitevő járműgyártás termelési volumene 31%-kal haladta meg az előző év azonos időszakait, miközben az alág értékesítése mindkét irányban nőtt: az exporté 28, a belföldié 48%-kal. A termelés mintegy tizedét adó, jellemzően belföldre termelő élelmiszeripar kibocsátása a tavaly ilyenkorin alacsony bázishoz viszonyítva 5,0%-kal emelkedett, és mindkét értékesítési irányban bővült. A közepes súlyú alágak közül a vegyi anyag, termékgyártása 13, a kohászat, fémfeldolgozás 9,3, a villamos berendezés gyártása pedig 7,8%-kal nőtt. A szintén jelentős súlyú, elsősorban külf piacokra értékesítő számítógép, elektronikai optikai termék gyártásának volumene ugyanakkor továbbra is csökken: januárban 12,6%-kal volt alacsonyabb, mint egy évvel korábban. A közepes súlyú kocszgyártás, köolajfeldolgozásban 5,7, a kisebb súlyú gyógyszergyártásban 14,2%-kal csökkent a volumen. Utóbbi esetében a visszacsés 2013 februárja óta tart, aminek hátterében a jelentős súlyú exportértékesítés csökkenése áll.
- Az ipari termelés növekedése mellett az iparban alkalmazásban állók létszáma<sup>1</sup> az év **első hónapjában** 1,5%-kal emelkedett, így az **egy alkalmazásban állóra jutó termelés volumene** 4,8%-kal haladta meg az egy évvel korábbi. A termelékenység a feldolgozóiparban átlagosan 6,3%-kal nőtt, míg az energiaiparban 14,4%-kal csökkent az előző év azonos időszakához viszonyítva.
- Az **új rendelések volumene** a megfigyelt feldolgozóipari ágazatok körében januárban 3,3%-kal csökkent az egy évvel korábbihoz képest. Az új belföldi rendelések 14%-kal nőttek, míg az új exportrendelések 5,4%-kal elmaradtak az egy évvel korábitól. Január végén az összes **rendelésállomány** 12%-kal haladta meg az előző év januárját.
- Az **ipari termelői árak** idén januárban 0,1%-kal mérséklődtek az egy évvel korábbihoz képest. Ezen belül a **belföldi értékesítési árak** 1,2%-kal csökkentek, az **exportértékesítés árszínvonala** az első hónapban 0,6%-kal haladta meg a tavaly januárját.
- Az **építőipar termelési volumene** 2013 februárja óta emelkedik, idén januárban 15,9%-kal volt magasabb, mint egy évvel korábban. Mindkét építményfőcsoport termelése emelkedett: az épületek építése 4,1, az egyéb építményeké 34%-kal volt magasabb az előző év azonos időszakánál. Utóbbi növekedése – a korábbi hónapokhoz hasonlóan – a vasút-felújítási és útépitési munkák következménye. Szazonálisan és munkanaphatással kiigazítva a termelés volumene januárban 0,8%-kal magasabb volt az előző havinál.
- A január **végi szerződésállomány** volumene 67%-kal meghaladta az egy évvel korábit: az épületek építésének állománya 13,0, az egyéb építményeké 86%-kal bővült a 2013. januárhoz képest.
- Januárban az **új építőipari szerződések** volumene 5,4%-kal magasabb volt, mint 2013 azonos időszakában. Míg az épületek építésére kötött szerződések volumene 2,0%-kal mérséklődött az előző évi alacsony bázishoz képest, addig az egyéb építményekre kötöttek 9,7%-kal nőtt.
- A szolgáltatóágazatok közül a **kiskereskedelmi forgalom volumene 2014 januárjában** 6,2%-kal haladta meg az előző év azonos időszakait. Az előző hónaphoz viszonyítva a szezonálisan és naptárhatástól megtisztított index januárban 1,3%-as növekedést mutat. A vásárlások élénkülése elsősorban a bérek és nyugdíjak reálértékének növekedésével, valamint az előző évi alacsony bázissal függött össze.
- A kiskereskedelmi forgalom mintegy felét kitevő **élelmiszer- és élelmiszer jellegű vegyes üzletek** eladásai 8,5%-kal emelkedtek 2013 januárjához képest. Ezen belül a forgalom mintegy háromnegyedét lebonyolító vegyes üzletek (hiper- és szupermarketek, vegyesboltok) 3,8%-kal csökkent, ezzel párhuzamosan – elsősorban a dohány-kiskereskedelmet érintő jogszabályi változások miatt – az élelmiszer-, ital-, dohányáru-

<sup>1</sup> A legalább 5 főt foglalkoztató ipari vállalkozásoknál.



szaküzleteké 2,2-szeresére emelkedett. A **nem élelmiszertermékek** forgalma 2014 első hónapjában 4,1%-kal nőtt. A tevékenységcsoporton belül az iparcikk jellegű vegyes kiskereskedelem eladási volumene 10,2, a textil-, ruházati és lábbeliüzleteké 8,3%-kal bővült. A forgalom több mint negyedét adó bútor-, műszakcikk-üzletek eladásai 6,8, a gyógyszer-, gyógyászati-termék-, illatszer-kiskereskedelemé pedig 1,4%-kal haladta meg a 2013. januárit. A forgalom kizárólag a könyv-, számítástechnika-, és egyébiparcikk-üzletekben csökkent (4,2%). Az **üzemanyag-kiskereskedelem** volumene 4,1%-kal haladta meg az egy évvel korábbit, miközben a járműüzemanyagok fogyasztói ára átlagosan 3,1%-kal csökkent.

- A kiskereskedelmen kívül számba vett **gépjármű- és járműalkatrész-kiskereskedelem** eladásai – az előző évi alacsony bázishoz képest – januárban 3,0%-kal emelkedtek.
- 2014 januárjában** 453 ezer vendég szállt meg a **kereskedelmi szálláshelyeken**, 16%-kal több, mint 2013 első hónapjában. Az igénybe vett vendégéjszakák száma 1 millió 96 ezer volt, ami 14%-kal haladta meg az egy évvel korábbit. Mind a külföldiek, mind a belföldiek vendégforgalma bővült, utóbbiaké nagyobb mértékben. 213 ezer külföldi vendég, 567 ezer vendégéjszakát töltött el a szálláshelyeken, számuk 13, vendégéjszakáiké 11%-kal növekedett. Ugyanakkor a 18%-kal több belföldi vendég (240 ezer fő) 16%-kal több vendégéjszakát töltött (529 ezer éjszaka) a szálláshelyeken. Az összes vendégforgalom közel kilenczetedét fogadó szállodák forgalma 12%-kal nőtt. A szállodák szobakihasználtsága átlagosan 35,7% volt, ezen belül az öt- és négycsillagos egységek, valamint a gyógyszállodák foglaltsága átlag feletti volt. Valamennyi turisztikai régióban növekedett a vendégéjszakákban mért vendégforgalom. A szálláshelyek bruttó árbevétele közel 18 milliárd forintot tett ki, folyó áron 17%-kal többet, mint 2013. januárban, miközben a szálláshely-szolgáltatás és vendéglátás árai 2,9%-kal emelkedtek. 2014. januárban a belföldi vendégek 785 millió forint értékben fizettek Széchenyi Pihenőkártyával, ami 17%-kal haladta meg a 2013. januárit.
- Az ország összes vendéglátóhelyének – a kereskedelmi szálláshelyek vendéglátó egységeivel együtt – **2014 első hónapjában** 54 milliárd forint bevétel volt, a **forgalom volumene** lényegében nem változott 2013 januárjához képest. A bevételek 82%-a a kereskedelmi vendéglátásból származott, amelynek volumene 2,0%-kal csökkent, míg a munkahelyi vendéglátásé 9,7%-kal bővült.
- 2013-ban** 43 millió 665 ezer **külföldi látogató** érkezett hazánkba, közel ugyanannyi (+0,2%), mint 2012-ben. Az egy napra látogatók száma 0,7%-kal csökkent, a több napra látogatóké viszont 3,1%-kal növekedett. A látogatók összesen mintegy 102 millió napot tartózkodtak Magyarországon, 1,9%-kal többet, mint a megelőző évben, miközben magyarországi költségeik 4,9%-kal nőttek. 2013-ban 0,9%-kal kevesebb **magyar látogatót külföldre** (15 millió 997 ezer fő). Az egy napra látogatók száma 1,2%-kal mérséklődött, a több napra kiutazók száma pedig lényegében stagnált (-0,2%). A külföldön töltött idő – a megelőző év jelentős visszaesése után – 1,6%-kal nőtt 2013-ban, és közel 45 millió nap volt. A külföldre látogató magyarok kissé visszafogták költségeiket utazásaik során, ugyanis kiadásaik 2,0%-kal csökkentek 2012-höz képest. Az utasforgalmi szolgáltatások 1268 milliárd forintot kitevő exportja és az 506 milliárd forintos importja következtében az utasforgalmi egyenleg 762 milliárd forintos aktívuma 2012-höz képest 10%-kal javult.

### Társadalmi és jövedelmi folyamatok

- Az alapvető **népmozgalmi mutatók** szerint **2014 első hónapjában** több születés és kevesebb halálozás jellemezte hazánkat, mint egy évvel korábban. Az előzetes adatok szerint 2014 januárjában 7540 **gyermek született**, ami 0,7%-os (53 fős) növekedést jelent az egy évvel korábbihoz képest, a születési arányszám 0,1 ezrelékponttal 9,0 ezrelékre emelkedett. Az **elhunytak** 10 735 fős száma 4,9%-kal (556 fővel) elmaradt a 2013 azonos időszakától, a halálozási arányszám 13,4 ezrelékről 12,8 ezrelékre süllyedt. 2014 első hónapjában a **csecsemőhalandóság**

4,9 ezrelékes mutatója 0,6 ezrelékponttal magasabb volt az egy évvel korábbiánál.

- A **természetes fogyás** üteme némileg mérséklődött: a halálozások száma számottevően csökkent, míg a születéseké enyhén emelkedett. 2014 januárjában a fogyás mértéke 3195 fő volt, 609 fővel kevesebb az egy évvel azelőttinél.
- 2013. november–2014. januárban** folytatódott a foglalkoztatottság bővülése és a munkanélküliek számának, arányának csökkenése. A 15–74 éves népességben belül a **foglalkoztatottak száma** 4 millió 30 ezer fő volt, közülük 3 millió 999 ezer fő tartozott a 15–64 évesek közé. Utóbbi korcsoportban 178 ezer fővel (4,6%-kal) többen dolgoztak, mint egy évvel korábban, a növekedés felerészben a közfoglalkoztatás bővüléséből adódott. A 60,0%-os **foglalkoztatási arány** 2,9 százalékponttal meghaladta a 2012. november–2013. januárit, így a munkaerő-felmérés 21 éves történetében a legmagasabb volt. A foglalkoztatottság növekedése nagyobb részt a férfiakhoz kötődött, körükben a foglalkoztatási arány 66,0, a nőknél pedig 54,2%-ra emelkedett. Mindhárom fő korcsoportban nőtt a foglalkoztatottak száma és aránya. A 15–24 évesek foglalkoztatási aránya 21,3, a legjobb munkavállalási korú, 25–54 éveseké 77,1, míg az idősebb, 55–64 éveseké 39,5%-ra javult.
- A **munkanélküliek száma** – a 15–64 éves népesség körében és 2013. november–2014. januárban – 94 ezer fővel kevesebb, 392 ezer fő volt, míg a 8,9%-os **munkanélküliségi ráta** 2,4 százalékponttal elmaradt az egy évvel korábbitól. (9% alatti munkanélküliségi rátát legutóbb öt évvel ezelőtt, 2008. november–2009. január időszakában mértünk, 8,4%-ot.) A férfiak és a nők munkanélküliségi mutatói egyaránt mérséklődtek, a férfiaké nagyobb mértékben. A férfiak munkanélküliségi rátája 8,7, a nőké 9,2%-ra csökkent. Éves összehasonlításban a 15–24 évesek (24,2%), a 25–54 évesek (7,9%), továbbá az 55–64 évesek (6,8%) korcsoportjában egyaránt mérséklődött a munkanélküliségi ráta. A munkanélküliek közel 54%-a legalább egy éve keresett állást, a munkakeresés átlagos időtartama egy év alatt 16,3 hónapról 19,3 hónapra emelkedett.<sup>2</sup>
- 2014. januárban** a nemzetgazdaságban<sup>3</sup> a teljes munkaidőben alkalmazásban állók havonta átlagosan **bruttó** 226 600 forintot kerestek, ennek kézhez kapott – családi kedvezmény nélkül számított – **nettó** összege 148 500 forint volt. A bruttó és a nettó átlagkeresetek – a kereseteket terhelő járulékok és a személyi jövedelemadó szabályok változatlanlansága következtében – egyaránt 0,9%-kal nőttek a 2013. januárhoz képest. (A közfoglalkoztatás hatását kiszűrve a bruttó és a nettó átlagkeresetek növekedési üteme egyaránt 6,0% volt.) A versenyszférában alkalmazásban állók nettó bére 4,4%-kal 158 400 forintra emelkedett, a közfoglalkoztatottak nélküli közszférában pedig 150 600 forintot kerestek, 8,6%-kal többet az egy évvel korábbiánál. A nonprofit szervezeteknél dolgozók nettó átlagkeresete 128 900 forint volt, ami 2,8%-kal elmaradt a 2013. januáritól. (A csökkenés hátterében elsősorban az alacsony keresetű közfoglalkoztatottak létszám-növekedése áll.)

1. tábla

### A családi kedvezmény figyelembevételével számított nettó és reálkeresetek alakulása, 2013

Eltartott gyermekek száma	Nettó kereset		Reálkereset
	forint/fő/hó	indexe, 2012=100,0	
Nincs eltartott gyermek	147 600	105,0	103,2
1 gyermek	155 294	103,9	102,2
2 gyermek	173 956	103,6	101,8
3 vagy annál több gyermek	175 840	104,2	102,4
<b>Nemzetgazdaság összesen</b>	<b>156 487</b>	<b>104,4</b>	<b>102,6</b>

<sup>2</sup> A 15–74 éves népességben belül.

<sup>3</sup> A legalább 5 főt foglalkoztató vállalkozásoknál, a költségvetési intézményeknél és a megfigyelt nonprofit szervezeteknél.

- A költségvetési szférában és a nonprofit szervezeteknél a foglalkoztatottak érintett körének – az adó- és járulékváltozások ellentételezése céljából – a keresetbe nem tartozó **kompenzációt** fizetnek. Ezen a címen a költségvetésben dolgozók januárban átlagosan bruttó 9700, a nonprofit szervezeteknél 8900 forint juttatást kaptak.
- **2013-ban a keresetek reálértéke**<sup>4</sup> nemzetgazdasági szinten 2,6%-kal haladta meg az egy évvel korábbit, a nettó bérek növekedési ütemének gyorsulása és a fogyasztói árak emelkedésének lassulása következtében. (2012-ben 3,3%-os mérséklődés volt.) Az alkalmazott modellszámítás alapján a családi adókedvezményben nem részesülők havi nettó keresete mintegy 28 ezer forinttal maradt el a 3 vagy több gyermeket nevelő családokétól.
- **2014 első két hónapjában a fogyasztói árak** gyakorlatilag az egy évvel korábbi szinten maradtak: a januári stagnálás után **februárban** 0,1%-kal emelkedett az átlagos árszínvonal az előző év azonos időszakához képest. A pénzromlás fékeződésében elsősorban a rezsicsökkentésnek köszönhetően a legnagyobb mértékben a háztartásienergia-árak estek vissza (14%), ezen belül a távfűtésért 14, a vezetékes gázért 15, az elektromos energiáért pedig 16%-kal kellett kevesebbet fizetni.

2. tábla

**Összefoglaló adatok**

(indexek az előző év azonos időszakának százalékában)

**1.) 2014. január**

Megnevezés	2012	2013	2014. január
Ipari indexek			
termelés	98,2	101,4	106,1
értékesítés belföldre	96,1	98,2	94,5
értékesítés exportra	99,3	104,9	109,3
létszám	97,9	100,6	101,5
termelékenység	100,4	100,8	104,8
Építőipari termelés indexe	93,4	109,6	115,9
Mezőgazdasági értékesítés indexe	102,3	106,9	110,2
Kiskereskedelmi forgalom indexe	97,8	101,9 <sup>R</sup>	106,2
Behozatal értéke, millió euró	73 297	74 710 <sup>R</sup>	6 145
értékindexe	100,5	101,9 <sup>R</sup>	99,9
Kivitel értéke, millió euró	79 952	81 719 <sup>R</sup>	6 606
értékindexe	100,0	102,2 <sup>R</sup>	102,8
Árindexek			
ipari termelői árak	104,3	100,7	99,9
ipari belföldi értékesítési árak	105,3	99,5	98,8
mezőgazdasági termelői árak	115,4	92,2	86,6
behozatali forintárak	104,3	99,4	..
kiviteli forintárak	102,9	100,0	..
Alkalmazásban állók létszáma, ezer fő	2 674	2 699	2 799
index	99,4	100,9	108,2
Munkanélküliségi ráta <sup>a)</sup> , %	11,0	10,3	8,9 <sup>b)</sup>
Bruttó átlagkereset, ezer forint	223,1	230,7	226,6
nominális index	104,7	103,4	100,9
Nettó átlagkereset, ezer forint	144,1	151,1	148,5
nominális index	102,1	104,9	100,9

a) A 15–64 éves népességben belül.

b) 2013. november–2014. január.

<sup>R</sup> Revideált adat.

<sup>4</sup> A személyi jövedelemadó-rendszer 2011. évi változása és elsősorban a családi adókedvezmény bevezetése miatt új számítási módszer alkalmazása vált szükségessé. A mikroszimulációs modellen alapuló módszertani fejlesztés lehetővé tette a nettó és a reálkeresetek alakulásának gyermekszám szerinti becslését, figyelembe véve a családi adókedvezmény hatását is.

**2.) 2014. január–február**

Megnevezés	2013	2014.		
		január	február	január–február
Fogyasztóiár-index	101,7	100,0	100,1	100,0
Az államháztartás központi alrendszerének egyenlege, milliárd forint	-929	-75	-408	-483
Ebből:				
központi költségvetés	-980	-167	-415	-582
társadalombiztosítási alapok	0	55	10	65

**További információk, adatok  
(linkek):**

[Táblák](#)  
[www.ksh.hu](http://www.ksh.hu)

**Elérhetőségek:**

[kommunikacio@ksh.hu](mailto:kommunikacio@ksh.hu)

[Információs szolgálat](#)

Telefon: (+36-1) 345-6789