

Közgyűjtemények, 2013. Múzeumok, könyvtárak, levéltárak

Tartalom

Bevezető.....	1
Múzeumok.....	1
Könyvtárak.....	2
Levéltárak.....	4

Bevezető

A közgyűjtemények¹ (múzeumok, könyvtárak, levéltárak) az emberöltőkön átívelő felhalmozott és átörökített tudás hagyományos őrzői. Ezt az intézményrendszert a népesség legszélesebb köre veheti igénybe, hiszen majdnem minden településen található könyvtár, és a múzeumok száma is jelentős. Napjainkban a hagyományos feladatokon – feltárás, nyilvántartás, feldolgozás, megőrzés, közzététel – kívül a technika fejlődésével új feladatokat vállalnak: a korábbiaknál jelentősebb részt vállalnak az oktatásban, illetve az egész életen át tartó tanulás rendszerében, a tudományos kutatásban és az eredmények közzétételében. De terepül szolgálnak az információhoz való egyenlő hozzáférésnek és a szabad tudásáramlásnak.

2013-ban a költségvetés kulturális kiadása 206 milliárd forint volt, aminek 42%-a a központi költségvetésből származott. Az összes kiadásból a közgyűjteményekre 70 milliárd forintot (az összes 34%-át) fordítottak, közel 4%-kal többet, mint az előző évben. Ezen belül a könyvtárak kapták a legtöbb támogatást, 34,8 milliárd forintot. A muzeális intézményeknek 30,2, a levéltáraknak 5,4 milliárd forint jutott.

Az év folyamán a kulturális intézményrendszerben jelentős szervezeti változások zajlottak le. Az új struktúrában az eddig megyei fenntartású múzeumok és könyvtárak a települési önkormányzatokhoz kerültek, míg a levéltárak a Magyar Nemzeti Levéltár tagintézményeiként működnek tovább.

Jelenleg az intézmények közel 80%-a állami, illetve önkormányzati fenntartású.

A költségvetés kulturális kiadásai, 2013

1. tábla

	Kiadás folyó áron, millió forint			Az összes kulturális kiadás százalékában		
	központi	önkormányzati	összesen	központi	önkormányzati	összesen
Összesen	86 839	116 848	205 918	100,0	100,0	100,0
Ebből:						
könyvtár	15 518	19 266	34 784	17,9	16,5	16,9
levéltár	4 356	999	5 355	5,0	0,9	2,6
múzeum	16 169	14 046	30 215	18,6	12,0	14,7

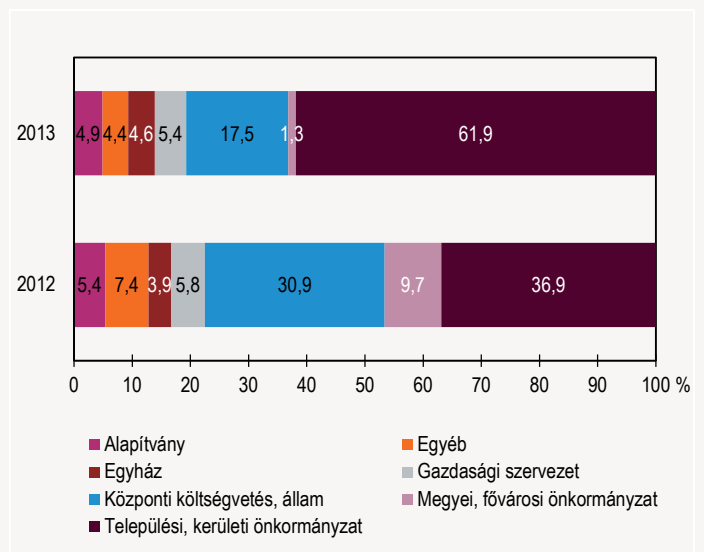
Múzeumok

Statistikai számbavétel szempontjából múzeumnak tekintjük a működési engedéllyel rendelkező összes muzeális intézményt, amely az emberiség kultúrfejlődése szempontjából jelentős tárgyakat és egyéb emlékeket gyűjt, tudományosan rendszerez, restaurál és mutat be. Ezek a létesítmények ma már számos egyéb kulturális rendezvénynek is otthont adnak, és a modern technikai eszközök igénybevételével lehetőség nyílt arra is, hogy interaktív közreműködésre készítsék a látogatókat.

A muzeális intézmények lehetnek állami, önkormányzati, magán, alapítványi és egyházi fenntartásúak. Feladatellátásuk szerint pedig országos, országos szak-, megyei, területi, tematikus múzeumok, illetve közérdekű muzeális gyűjtemények és kiállítóhelyek.

1. ábra

Muzeális intézmények megoszlása a fenntartó típusa szerint



Szakmai besorolás szerint az összes muzeális intézmény csaknem háromnegyedét teszik ki azok a közérdekű muzeális intézmények, kiállítóhelyek, amelyek nem felelnek meg a múzeumi követelményeknek, de miniszteri engedéllyel jogosultak e tevékenység végzésére.

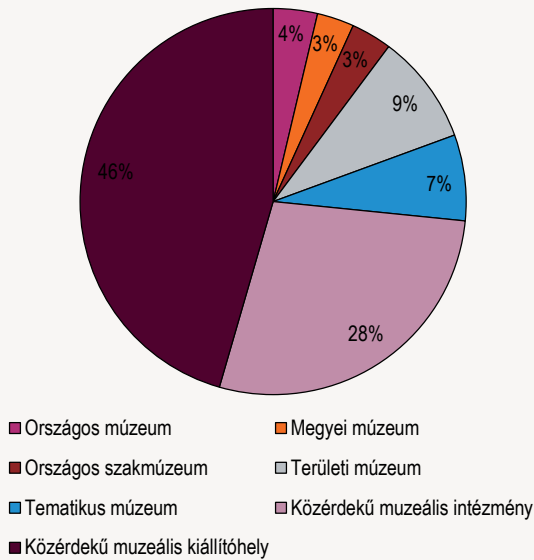
A városok többségében (76%-ában) található muzeális intézmény, a községek közül viszont csak kevés működtet valamilyen – tájmúzeum, emlékmúzeum, szabadtéri néprajzi múzeum jellegű – bemutatóhelyet. 2013-ban összesen 699 muzeális intézmény működött, közülük 88 a fővárosban, 422 más városokban.

2013-ban az intézmények 4109 kiállítást rendeztek, ebből a saját épületükben 3452-t, melyek majdnem fele (48%) állandó tárlat volt. Külső hazai helyszínen az elmúlt évben további 481 időszakos, és 176 állandó tárlatot szerveztek, külföldön – többnyire európai országokban – pedig 92-t, illetve 8-at.

¹ Közgyűjteménynek minősül az állam, a helyi önkormányzat, valamint az országos kisebbségi önkormányzat, a köztisztület és a közalapítvány tulajdonában (fenntartásában) működő vagy általuk alapított könyvtár, levéltár, muzeális intézmény, kép- és hangarchívum.

A muzeális intézmények megoszlása szakmai besorolás szerint, 2013

2. ábra



A muzeális intézmények főbb adatai

2. tábla

Év	Muzeális intézmények száma	Kiállítások száma	Látogatások, ezer fő	Ezer lakosra jutó múzeumlátogatás
2010	647	4 085	9 089	946
2011	645	3 841	8 430	845
2012	672	4 078	8 372	840
2013	699	4 109	9 134	923

Forrás: Emberi Erőforrások Minisztériuma.

A muzeális intézmények széles körű művelődési lehetőséget nyújtanak minden korosztály számára. A kiállításokon kívül különböző – hagyományosan nem múzeumi környezetben megtalálható – rendezvénynek is otthont adnak: koncerteken, színházi előadásokon, teadélutánokon, kézműves foglalkozásokon is részt vehetnek az érdeklődők.

A muzeális intézmények fontos tevékenységei közé tartoznak az iskolai oktatást segítő foglalkozások is, amelyek az óvodáskortól az egyetemi évekig nyújtanak hasznos ismereteket. 2013-ban közel 27 ezer múzeumpedagógiai foglalkozást tartottak, döntő többségüket – 61%-ot – általános iskolásoknak. Ezekre a rendezvényekre évről évre növekvő számú – tavaly több mint 627 ezer – gyermek és fiatal volt kíváncsi. Az érdeklődés egyre nagyobb a szabadidős foglalkozások iránt, ezek száma meghaladta a 74 ezret, az azokon résztvevőké pedig a 2 milliót. A szervezett programok 84%-át a tárlatvezetések tették ki, amiken az összes látogató 49%-a vett részt.

2013-ban 3330 szakmai rendezvényre (tudományos konferencia, előadás) került sor, 149 ezer résztvevővel.

A 2011-es és 2012-es csökkenés után 2013-ban növekedett a regisztrált látogatók száma, tavaly 9134 ezren tekintettek meg kiállításokat, közülük – becslés adatok szerint – 18% volt külföldi turista, 28% pedig diák. Az összes látogató csupán 27%-a vásárolt teljes árú jegyet, a többi ingyenes, illetve kedvezményes belépővel rendelkezett.

A folyamatos érdeklődés fenntartása végett számos, azóta népszerű programsorozattal várják a múzeumok a látogatókat. A francia példára indított Múzeumok Éjszakája sajátossága, hogy azon a napon egy jegy megvásárlásával az összes múzeum egész éjjel látogatható. Az Európában egyedülálló, teljes hétvégét kitöltő kulturális fesztivál a Múzeumok Majálisa, amelynek színhelye 1996 óta minden évben a Magyar Nemzeti Múzeum.

2013-ban a látogatók többsége a városokban lévő muzeális intézményekben rendezett kiállításokat tekintette meg. A budapesti múzeumokra jutott a látogatások közel 42%-a, a községek mindössze 10%-kal részesedtek.

2013-ban a 30 legnépszerűbb múzeum tudhatta magáénak az összes látogatás 56%-át. Ebből a szempontból is kiemelendő a főváros, ahol 10 múzeum vendégköre tette ki az érdeklődők közel 76%-át. Évek óta a Szépművészeti Múzeumot keresik fel a legtöbben, de az idegenforgalmi szempontból jelentős települések muzeális intézményeinek látogatottsága is (pl. Eger, Szentendre, Keszthely, Gödöllő, Ópusztaszer, Tihany, Sárospatak, Visegrád) számottevő. Ugyanakkor 240 olyan intézmény volt, ahol a látogatások száma éves szinten még az ezret sem érte el.

A leglátogatottabb muzeális intézmények, 2013

3. tábla

Muzeális intézmény megnevezése	Település
Szépművészeti Múzeum	Budapest
Magyar Műszaki és Közlekedési Múzeum	Budapest
Budavári Mátyás-templom Egyházművészeti Gyűjteménye	Budapest
Szépművészeti Múzeum Magyar Nemzeti Galéria	Budapest
Millenáris Tudományos Kulturális Közhasznú Nonprofit Kft.	Budapest
Dobó István Vármúzeum	Eger
Terror Háza Múzeum	Budapest
Magyar Zsidó Múzeum és Levéltár	Budapest
Magyar Nemzeti Múzeum	Budapest
Ópusztaszeri Nemzeti Történeti Emlékpark	Ópusztaszer
Helikon Kastélymúzeum	Keszthely
Szabadtéri Néprajzi Múzeum	Szentendre
Gödöllői Királyi Kastély	Gödöllő
Magyar Természettudományi Múzeum	Budapest
Bencés Apátsági Múzeum	Tihany

Forrás: Emberi Erőforrások Minisztériuma.

Hazai múzeumainknak a rendkívül gazdag műtárgyanyagából az egyedi nyilvántartásúak száma 2013-ban meghaladta a 32 millió darabot, ennek nagy része (42%-a) ipar- és technikatörténeti, 40%-a régészeti tárgy. Ezen kívül 9 millió eddig leltározatlan tárggyal rendelkeznek. Tavaly közel 670 ezer egyedi leltározott, 600 ezer leltározatlan tárggyal gyarapodtak a múzeumi gyűjtemények, és 2,1 millió műtárgy részesült valamilyen állagvédelmi kezelésben.

A muzeális intézmények sokrétű munkáját – kiállítás-rendezés, gyűjteménygyarapítás, nyilvántartás-készítés, adatfeltáró, kutatási tevékenység stb. – 2013-ban több mint 5300 alkalmazott végezte. Az összes munkatárs 84%-a teljes munkaidőben dolgozott és 43%-uk felsőfokú végzettséggel rendelkezett. Rajtuk kívül 606 önkéntes és 61 vállalkozó segítette az intézmények munkáját.

A múzeumok tudományos tevékenységét a foglalkoztatott kutatók tavaly közel 3000 tanulmányban publikálták.

2013-ban a muzeális intézmények bevételeinek legnagyobb részét (70%-át) a támogatások tették ki, a jegyek értékesítéséből származó összeg – az összes bevétel 6,6%-a – még a személyi juttatásokat sem fedezte, annak is csupán 23%-át.

Könyvtárak

A könyvtárak hagyományosan a kultúrához való hozzáférésnek, tanulásként, képzésnek a helyszínei, egyenlő esélyű hozzáférést biztosítanak az információkhoz, és segítő eszközei a felzárkózásnak. Ennek ellenére a 2009/2010. évi időmérés-felvétel szerint a megkérdezetteknek csak alig 17%-a nyilatkozott úgy, hogy az elmúlt egy évben látogatója volt valamilyen könyvtárnak. A nők nagyobb arányban könyvtárhasználók, mint a férfiak.

A 17–84 éves népesség megoszlása az elmúlt évi könyvtárhasználat* szerint, nemenként, 2009/2010

4. tábla

A könyvtárhasználat gyakorisága	Férfi	Nő	Együtt (%)
Egy éven belül igen	12,9	19,6	16,5
ebből az elmúlt 3 hónapban	9,1	15,8	12,6
ebből az utóbbi negyedévben nem, de egy éven belül igen	3,8	3,8	3,9
Az utóbbi egy évben nem	87,1	80,4	83,5
Mindösszesen	100,0	100,0	100,0

* Ott olvasott vagy/és kölcsönzött.

A közgyűjteményekről szóló törvény² szerint a tizenötezer fő feletti lélekszámú városokban nyilvános könyvtári³ ellátást kell biztosítani – elsősorban önálló intézményben. Ez a hagyományos könyvtári funkciókon túl segíti az elektronikus dokumentumok elérhetőségét is, és támogatja a használókat a digitális írástudás, az információs műveltség elsajátításában, az egész életen át tartó tanulás folyamatában. Ezen feladatok hatékonyabb ellátását szolgálja az országos dokumentumellátási rendszer, amely magában foglalja a könyvtári dokumentumok lelőhely-nyilvántartását megvalósító Magyar Országos Közös Katalógus adatbázist (MOKKA) és az erre épülő Országos Dokumentumellátási Rendszer (ODR) elektronikus szolgáltató központot.

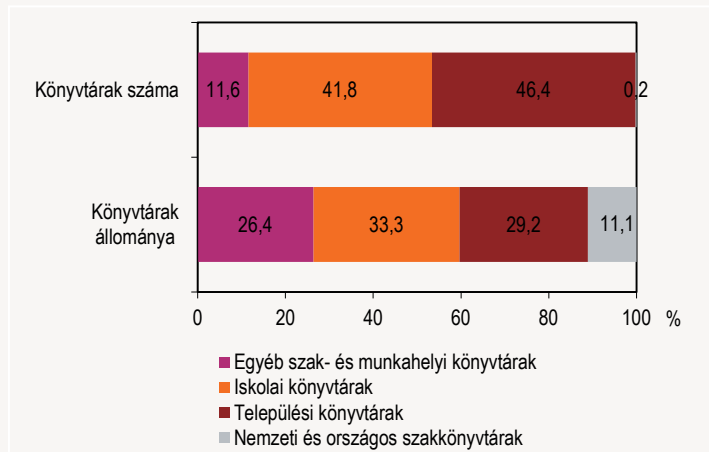
2013-ban a könyvtárak közel 88%-a megfelelt a nyilvános könyvtár minősítési követelményeinek. A nem nyilvánosak általában speciális feladatokat látnak el, szak- és felsőoktatási könyvtárak vagy zárt intézményekhez tartoznak. A regisztrált használók 91%-a, az összes állomány 88%-a, a kölcsönzések, távhasználók 95%-a a nyilvános könyvtárakhoz kapcsolódik.

Az emberek különböző módokon – könyvtárhasználóként, látogatóként vagy kölcsönzőként – jelenleg közel 7600 könyvtári szolgáltatóhelyet kereshetnek fel, amelyből mintegy 3200 iskolai, 4400 települési, szak, felsőoktatási és egyéb típusú volt. A könyvtári igények és az ott végzett munka sokszínűségét mutatja a gyűjtemények széles köre, így például az adott év könyvtermése, az aprónyomtatványok, a helyismereti dokumentumok stb. A könyvtárakat befogadó intézmények között találunk múzeumot, laktanyát, egyházi intézményt, börtönt, sőt tavaly 33 könyvtárbusz is közreműködött a feladatok ellátásában.

2013-ban, hasonlóan az előző évhez, összesen 2,3 millió olvasót regisztráltak, ebből 409 ezer fő újonnan beiratkozó volt. A személyes könyvtárhasználat 23,2 millió alkalom volt 26,7 millió dokumentum helyben használatával.

3. ábra

Könyvtárak számának és állományának megoszlása típus szerint, 2012



A könyvtárak kínálata folyamatosan bővült, a könyveken kívül az elektronikus alapú információhordozók kölcsönzésével is egyre többet foglalkoznak, és emellett különböző rendezvényeknek, kiállításoknak is helyet adnak, valamint a számítógép- és internethasználatot is lehetővé teszik. A kölcsönzési szokások tekintetében a használat az elektronikus és távhasználat felé toldódott el, a hagyományos típusú dokumentumokat kölcsönzők száma 6%-kal csökkent az előző évhez képest.

2013-ban az érdeklődők 3764 könyvtárban (az iskolai könyvtárak nélkül) több mint 840 ezer négyzetméteren kölcsönözhettek, olvashattak, használhatták a különböző dokumentumokat és az egyéb információhordozókat, hetente átlagosan 3,6 nyitvatartási napon 19,4 órában.

A könyvtárakban lévő **állomány** megközelítette a 101 millió könyvtári egységet, amelyből 1,7 millió kötet 2013-ban beszerzett dokumentum volt. A leltári állomány 75%-a könyv és folyóirat, a többi térkép, hang- és képdokumentum, valamint elektronikus (digitális) dokumentum volt. 2013-ra az elektronikus dokumentumok száma csaknem elérte az 500 ezret, amiből 30 ezer az utolsó év gyarapodása volt. Könyvtárközi kérésre (küldött és kapott) 245 ezer alkalommal került sor, 27%-ban elektronikus formában. A könyvtárosok 3,7 millió referenszkérésre (személyes adat-, információkérés) válaszoltak, ami könyvtáranként átlagosan naponta hármat jelentett.

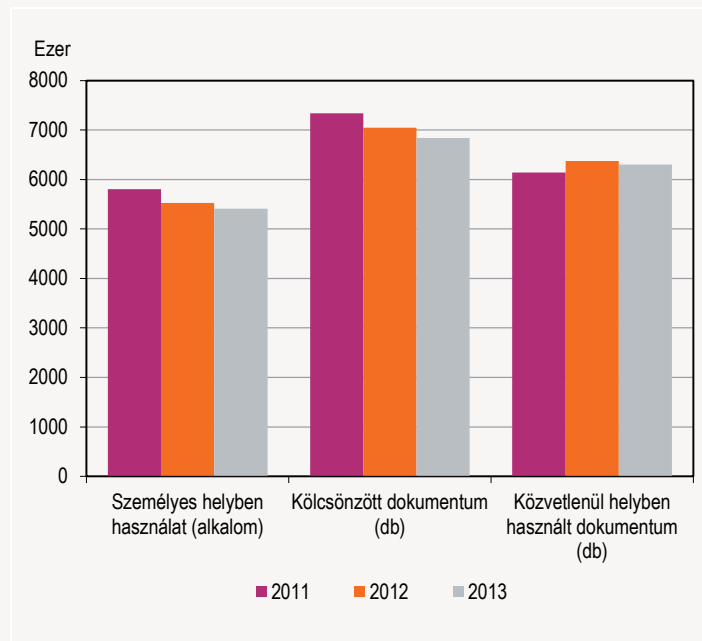
Egy könyvtárlátogató átlagban havonta kölcsönözött valamilyen könyvet. Az összes személyes könyvtárhasználatból az internethasználat 6,7 milliót tett ki. 2003-hoz képest több mint tízszerese lett a távhasználat, melyből 74,2 millió interneten keresztül valósult meg.

A **települési könyvtári** ellátás biztosítása a települési önkormányzatok kötelező feladata, amit nyilvános könyvtár fenntartásával vagy a megyei könyvtár szolgáltatásainak igénybevételével teljesít. A települési könyvtárak beiratkozott olvasóinak száma 2013-ban meghaladta a 1,5 milliót, ami az összes regisztrált használó 65,6%-a. Dokumentumállományuk, az ellátott települések állományával együtt, közel 44 millió könyvtári egység volt.

A közkönyvtárak látogatóinak nagyobb része a fiatalabbak közül került ki, minden harmadik regisztrált olvasó 14 éves vagy fiatalabb. A feltehetően már nyugdíjas, 65 év feletti korosztály alig 9% a használók körében.

4. ábra

Települési könyvtárak 14 év alatti könyvtárhasználói



Forrás: Emberi Erőforrások Minisztériuma.

A 14 év alatti könyvtárhasználók köre évről évre kisebb, egyre kevesebben keresik fel személyesen a települési könyvtárakat. Csökkent az általuk

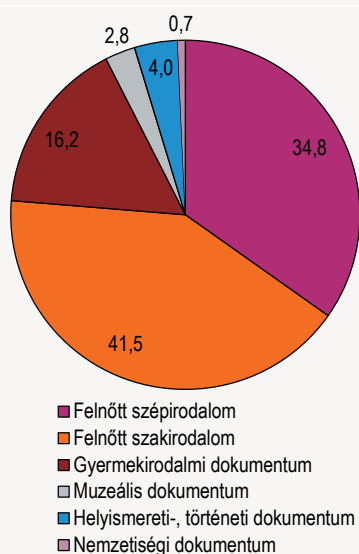
² 1997. évi CXL. Törvény a muzeális intézményekről, a nyilvános könyvtári ellátásról és a közművelődésről.

³ A nyilvános könyvtár mindenki által használható és megközelíthető, könyvtári szakembert alkalmaz, rendelkezik kizárólagosan könyvtári szolgáltatások céljaira alkalmas helyiséggel, rendszeresen, a felhasználók többsége számára megfelelő időpontban tart nyitva, helyben nyújtott alapszolgáltatásai ingyenesek, statisztikai adatokat szolgáltat.

kölcsönzött dokumentumok száma is, viszont egyre többet vették igénybe helyben a könyvtári dokumentumokat.

Települési könyvtárak állományi megoszlása, 2013

5. ábra



Forrás: Emberi Erőforrások Minisztériuma

A települési könyvtárak (ellátott települési szolgáltatóhelyek adatai nélkül) 38,4 milliós állományának a meghatározó része a felnőtt szép- és szakirodalom. Továbbá itt kapnak helyet a muzeális értékű dokumentumok, helyismereti és nemzetiségi gyűjtemények is.

A közvetlenül a tanulók igényeit szolgáló **iskolai könyvtárak** száma az elmúlt években visszaesett, ami az oktatási intézmények, illetve feladatellátási-helyek összevonásával, csökkenésével magyarázható. A könyvtárak csökkenő száma nem jelenti az irántuk megnyilvánuló igény mérséklődését, a kölcsönzések száma 2013-ban 7,9 millió volt, ami az előző évekhez hasonlóan alakult. Állományuk is alig változott a 2012. évihez képest, a dokumentumok száma 2013-ban is közel 50 millió volt.

A **felsőoktatási intézmények** könyvtárai, valamint az egyéb **szakkönyvtárak** állománya az elmúlt két évben megközelítette a 40 milliót, a beiratkozottak száma évek óta 500 ezer feletti. A szakkönyvtárak egy-egy meghatározott szakterület, tudományág igényeit elégítik ki, de ebben a kategóriában szerepelnek azok a könyvtárak is, amelyek éves állománynövekedéséből jelentős hányadot tesznek ki a kiadói köteleselemből beszerzett kötetek.

Először 2003-ban készült adatfelvétel az olvasói **internet-hozzáférésekről**, ami nemcsak az online katalógus (OPAC) használatát, hanem a teljes körű internet-hozzáférést is magában foglalta. Akkor a 3641 könyvtárban csaknem 8000, a látogatók számára fenntartott számítógép áll rendelkezésre, amelyek 80%-án volt lehetőség internet használatára. 2013-ra a nyilvános internetezésre alkalmas számítógépek száma 16 ezerre nőtt, közülük 11 ezer települési könyvtárban található.

2013-ban közel 82 ezer kiállítást és egyéb **rendezvényt** tartottak a könyvtárakban, ennek túlnyomó többségét (88%-át) települési könyvtárakban. Ezekben a rendezvényeken közel 3,4 millió fő vett részt. A könyvtárak megfelelő használatát és a könyvtárakban folyó munka megismerését 23,6 ezer rendezvény (négyötöde települési könyvtárban) segítette 407 ezer résztvevővel.

A könyvtárak működését (iskolai könyvtárosok nélkül) 9981 **munkatárs** szolgálta 2013-ban, közülük 6813 fő dolgozott a települési könyvtárakban. Szakmai munkakörben és jogviszonyban (rész- vagy teljes munkaidős) 7151 fő dolgozott, ebből 4459 települési könyvtárban. Könyvtárosként 5028 főt foglalkoztattak (teljes munkakörre átszámított létszám szerint) a különféle típusú könyvtárakban, ebből 2976-ot a településekben. Az elmúlt években a

munkavállalók száma kissé hullámzóan, a könyvtármegszűnések nagyságrendjének megfelelően alakult.

A könyvtárak **működési** bevételei megközelítették a 4 milliárd forintot, ami az összesnek csak a 11,5%-át tette ki, a bevételek többsége a felügyeleti szervtől való támogatásból, pályázati támogatásokból származott. Kiadásai meghaladták a 39 milliárd forintot, aminek legnagyobb részét, közel felét a személyi kiadások, egyharmadát a dologi kiadások jelentették.

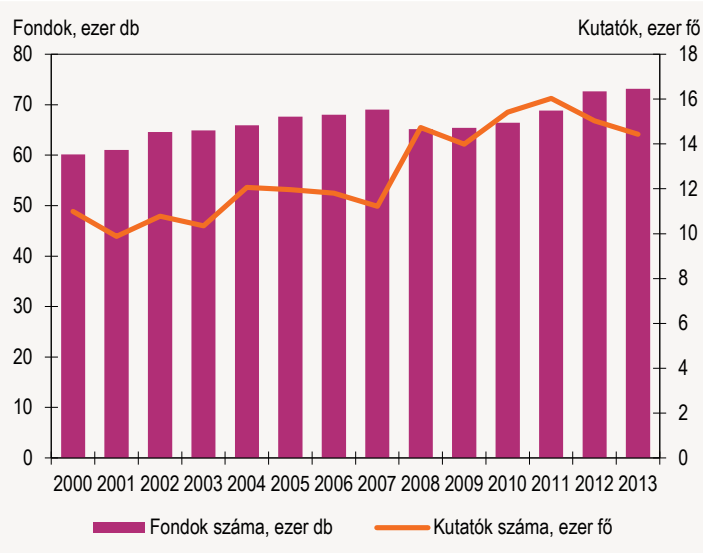
Levéltárak

A levéltári szakterület több évszázadnyi viszonylagos állandóságot követően szintén paradigmaváltásban van. A **szolgáltató levéltár** eszméje az elmúlt években került előtérbe, s napjainkban válik kézzelfoghatóvá. A legfőbb ismérve, hogy a levéltár a társadalom minél szélesebb rétegeinek igényeit szolgálja ki. Mindehhez nélkülözhetetlen a kutató- és ügyfélszolgálat szakszerű, hatékony ellátása, a tudományos, a közművelődési és oktatást segítő tevékenység (kiadványok készítése, konferenciák szervezése, levéltári órák tartása stb.) eredményes folytatása, a PR-lehetőségek kihasználása. A szélesebb nyilvánosság eléréséhez fontos az online adatbázis-építés, a honlap, amik formai és tartalmi fejlesztése állandó feladat. Egyre jelentősebbek, többnyire a társintézményekkel együttműködésben szervezett, tudományos konferenciák, levéltári napok és az országos programokhoz való csatlakozás (Múzeumok éjszakájában való részvétel). A levéltárak közművelődési programjaiban is a nagyobb nyilvánosság elérését állítják a középpontba.

A levéltárak 2012-ben mind szervezeti, mind feladatellátásukkal kapcsolatosan jelentősen megújultak. A megyei levéltárak a Magyar Országos Levéltárral történő összevonásával megalakult a Magyar Nemzeti Levéltár, így 2013-tól 61 levéltár működött, ami a tagintézményeiket is számba véve 88 intézményt jelentett. A 26 közlevéltár között 5 települési és megyei, valamint 18 állami szaklevéltárt tartottak nyilván. Ezen kívül 33 volt egyházi fenntartású, további kettő pedig párt vagy egyéb társadalmi szervezet kezelésében működött.

6. ábra

A levéltári gyűjtemények és kutatók számának alakulása



A fondok⁴ és gyűjtemények száma folyamatosan, de csak kis mértékben növekedett, 2013-ra meghaladta a 73 ezret, terjedelme (a levéltári irat mennyisége) több mint 407 ezer folyóméter volt. A beadott kutatási kérelmek száma megközelítette a 15 ezret, aminek 7%-át külföldiek nyújtották be. Az írásbeli felvilágosítást kérők közel 12 ezren voltak, az igények 14%-a érkezett a határon túlról. A levéltárakat egyénileg használó kutatók száma a

⁴ Fond: a valamely szerv, illetve személyi irattári anyagába való tartozás (a keletkezés szerinti rendeltetés szerinti hely) vagy a korbéli, személyi, tárgyi, területi, formai stb. vonatkozás azonosságán alapított összetartozó maradandó értékű iratok együttese.

2000-es évek közepén 10–11 ezer körül mozgott, majd az elmúlt években jelentősen megnőtt, 2013-ra meghaladta a 14 ezret. A kutatási esetek száma közel 78 ezer volt, ami 9 ezerrel több az előző évinél, és megközelítette a szervezeti változások előtti számot. Az összes kutatási esetből 69%-os aránnyal részesültek az általános levéltárak, amelyek népszerűsége azzal magyarázható, hogy az egyre terjedő családfakutatások legfőbb forrásai itt találhatók.

Levéltári feladat az írásbeli felvilágosítás, a kutatóknak szánt másolatok kiadása is, ezekből 2013-ban 243 ezer készült, többségük a közlevéltárakban. A hivatalos ügyekben vagy anyagi ellenszolgáltatás ellenében informá-

ciót kérők száma 2013-ban megközelítette a 26 ezer főt, az ügyfelek számára kiadott másolatok száma pedig meghaladta a 94 ezret.

A számítógépes eszközállományt az intézmények döntő része – szövegszerkesztés és egyéb ügyviteli és könyvtári munka mellett – egyre nagyobb mértékben használja levéltári adatbázisok építésére. Szervnyilvántartás, fond- és állagjegyzék, terv- és térképtár, képeslap- és más irategyütesek feldolgozása történik számítógépeken. Mind több levéltárban kezdődött meg a digitalizálás is.

2013-ban a levéltárakban 1374 alkalmazott dolgozott – ebből 1082 szakalkalmazott, közülük 183 fő vezető beosztásban.

További információk, adatok (linkek):

[Táblázatok](#)

[Táblák \(STADAT\)](#)

[Módszertan](#)

Elérhetőségek:

kommunikacio@ksh.hu

[Információs szolgálat](#)

Telefon: (+36-1) 345-6789

www.ksh.hu