

A mezőgazdaság csökkenő kibocsátását az emelkedő árak kompenzálták 2015-ben (Mezőgazdasági számlarendszer, 2015 – második becslés)

Tartalom

Bevezető.....	1
Főként az állattenyésztés volumennövekedése segítette a kibocsátás szinten maradását.....	1
A volumen csökkenését az árak emelkedése kompenzálta.....	1
Csökkenett az Európai Unió mezőgazdasági kibocsátása.....	2

Bevezető

A növénytermesztési termékek csökkenő volumene a teljes kibocsátás volumenét visszavetette. Az állattenyésztés bővülő kibocsátása és az emelkedő árak miatt a mezőgazdaság kibocsátási értéke 2015-ben folyó áron az előző évi szinten maradt. A bruttó hozzáadott érték volumene is csökkent, a munkaerő-ráfordítás nem változott jelentősen.

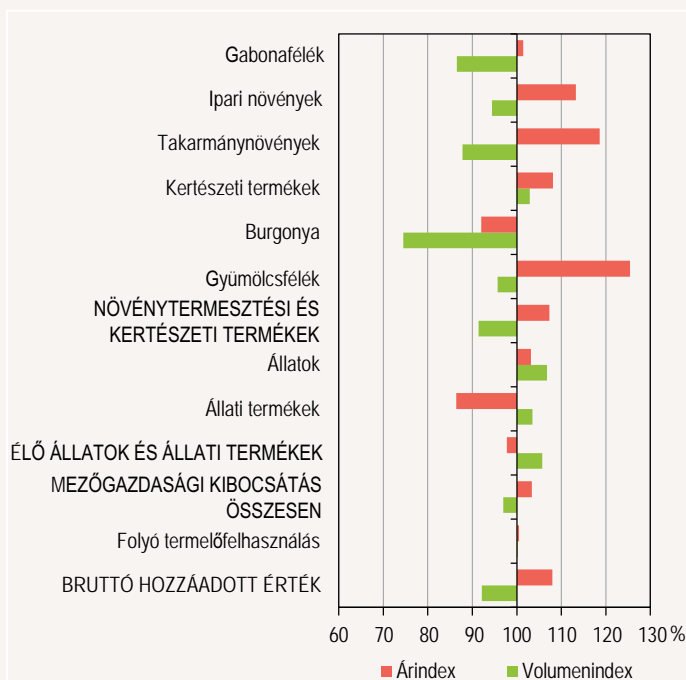
Főként az állattenyésztés volumennövekedése segítette a kibocsátás szinten maradását

A növénytermesztés kibocsátásának volumene 8,6%-kal csökkent a második előzetes adatok szerint. Jelentősen, 29%-kal visszaesett a kukorica kibocsátása, a csökkenés egyrészt a magas előző évi bázissal, másrészt a növények számára kedvezőtlen, száraz időjárással magyarázható. A főbb kalászosok volumene (a zab kivételével) emelkedett, azonban a gabonafélék kibocsátása összességében 13%-kal mérséklődött. Az ipari növények kibocsátása 5,6%-kal csökkent, főként a repce, a dohány és a cukorrépa alacsonyabb volumene miatt. A takarmánynövények volumene 12, a burgonyáé 26%-kal csökkent, a kertészeti termékeké viszont 2,9%-kal bővült. A termelői kedv romlására utalhat, hogy a burgonya betakarított területe egy év alatt 13%-kal kisebb lett. A gyümölcsstermelés volumene 4,3%-kal csökkent, 25%-os drágulás mellett.

Az élő állatok kibocsátása 6,8, az állati termékeké 3,5%-kal bővült, az állattenyésztés teljes termelési volumene összességében 5,7%-kal emelkedett. A baromfi, a sertés, a szarvasmarha, az állati termékek közül pedig a tej kibocsátása is nőtt. Utóbbi esetében kedvezőtlenül hatott a jelentős (21%-os) áresés, amely az egész termékcsoport árszínvonalát mérsékelte.

1. ábra

Mezőgazdasági számlák rendszere, volumen- és árindexek, 2015 (előző év=100%)



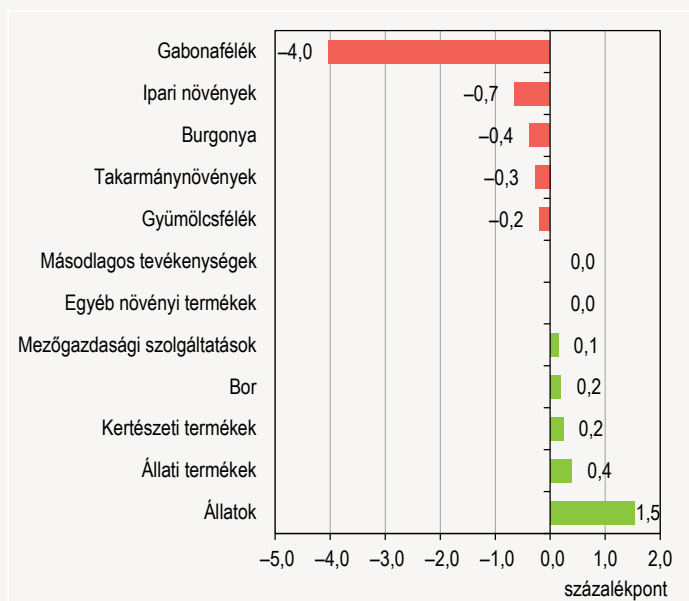
A volumen csökkenését az árak emelkedése kompenzálta

A mezőgazdasági ágazat (szolgáltatásokkal és másodlagos tevékenységekkel együtt számolt) kibocsátásának értéke folyó alapáron gyakorlatilag nem változott, 2454 milliárd forint volt 2015-ben. A volumen 3,0%-os csökkenését az árak 3,4%-os emelkedése kompenzálta. Utóbbi a növénytermesztést érintette elsősorban, a termékcsoporton belül 7,4%-os volt a drágulás, az állatok és állati termékek árszínvonala ezzel szemben 2,3%-kal mérséklődött.

A kibocsátás volumenének 3,0%-os csökkenését több tényező együttesen alakította. Ezek közül a legjelentősebb hatása a gabona, valamint az élő állatok kibocsátásának volt. Előbbi 4,0 százalékponttal mérsékelte, utóbbi 1,5 százalékponttal emelte azt.

A volumen változásához való hozzájárulás, 2015

2. ábra



A **folyó termelőfelhasználás** volumene és árindexe is csak kismértékben emelkedett az első adatok alapján. A ráfordítások közül csak a takarmányok, az igénybe vett mezőgazdasági szolgáltatások, valamint az állatgyógyászati költségek felhasználása bővült.

A **bruttó hozzáadott érték** előző évi áron 7,8%-kal csökkent, folyó áron nem változott. A mezőgazdaság **munkaerő-felhasználása** nem változott jelentősen.

A termelési tényezők jövedelme 4,4, a vállalkozói jövedelem 8,9%-kal alacsonyabb lett. A termelési tényezők **munkaerőegységre jutó reáljövedelme** („A” mutató) 6,3%-kal csökkent.

Csökkenett az Európai Unió mezőgazdasági kibocsátása

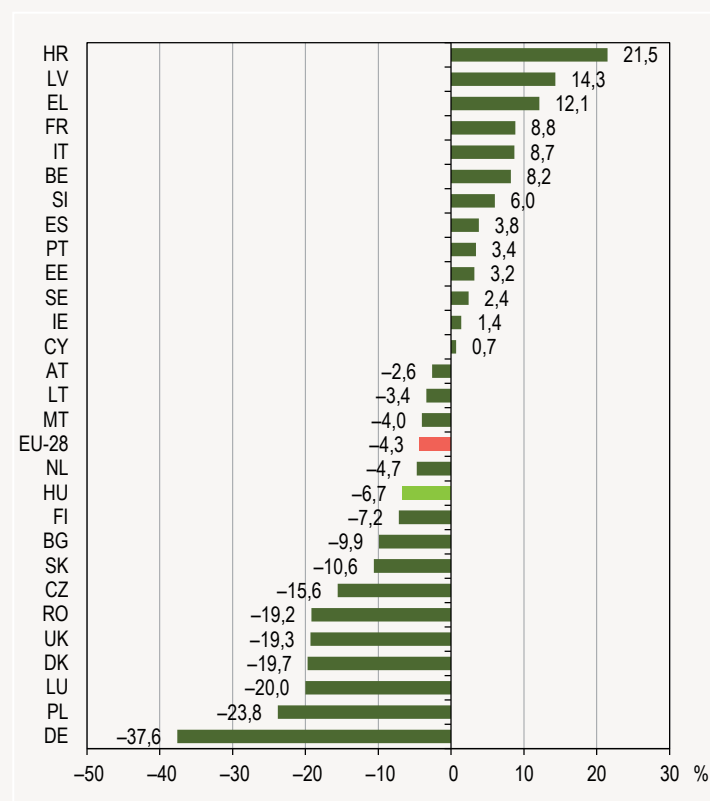
Az **EU teljes mezőgazdasági kibocsátási értéke 2015-ben** folyó alapon 2,5%-kal csökkent az egy évvel korábbihoz képest. A növénytermesztés kibocsátása nem változott jelentősen, a mérséklődést elsősorban az állattenyésztés 5,9%-os csökkenése okozta. Ez főként a tejkiadás közel 15, illetve a sertéskiadás 9,0%-os csökkenéséből következik, amit a szarvasmarha, a juh és kecske, a tojás és a baromfi ágazatok bővülése csak részben tudott kompenzálni. A tej ára uniós szinten 17%-kal esett. (Magyarországon ennél is jobban, 21%-kal.) A növények közül jelentősen

viszsaesett a cukorrépa (26%), a kukorica (25%) és a takarmánynövények (7,6%) értéke. Emelkedett viszont az olívaolaj (13%), a friss zöldségek (12%) és a gyümölcsfélék (7,3%) kibocsátása. A cukorrépa és a kukorica mennyiségét elsősorban a több országot is érintő nyári szárazság vetette vissza.

A termelési tényezők munkaerőegységre jutó reáljévedelme („A” mutató) 4,3%-kal mérséklődött 2015-ben. A csökkenés mögött a termelési tényezők jövedelmének 6,0, illetve a munkaerő-ráfordítás 1,8%-os csökkenése áll. A tagországok közül Németországban és Lengyelországban csökkent a legnagyobb mértékben az „A” mutató. Horvátországban, Lettországon és Görögországban ezzel szemben jelentősen növekedett.

3. ábra

Az „A” mutató változása az Európai Unióban, 2015* (2014=100%)



* Első (2015. novemberi) előzetes adatok.

[Az országnevek rövidítései.](#)

További adatok, információk (linkek):

[Módszertan](#)

Elérhetőségek:

kommunikacio@ksh.hu

[Információs szolgálat](#)

Telefon: (+36-1) 345-6789

www.ksh.hu