

## Nemzetközi utazások, 2020. IV. negyedév

2020 októberétől december végéig a hazánkba látogató külföldiek száma közel a felére csökkent a koronavírus-járvány miatt bevezetett határzár következtében az egy évvel korábbihoz képest. A szabadidő, szórakozás, egészségmegőrzés célú többnapos utak száma a tizedére esett vissza. A magyarok külföldre irányuló utazásai 61%-kal csökkentek, a munkavégzési célból tett utakból viszont alig a tizedével volt kevesebb, mint 2019 utolsó negyedévében.

### Fele annyian érkeztek külföldről, Európára szűkült a küldő piac

A kontinensünkről érkező látogatók dominanciája korábban is meghatározó volt hazánk turizmusában, azonban a vizsgált negyedévben az Európából beutazó külföldiek aránya már a 99%-ot is túllépte. A járványhelyzet miatt az Ázsiából és az amerikai kontinensről érkezők aránya 2020 IV. negyedévében még tovább zsugorodott (0,8%), míg 2019 azonos időszakában a bővülő piaccal a 4%-ot is elérte. A szomszédos országokból érkezők aránya is növekedett, 71-ről 77%-ra.

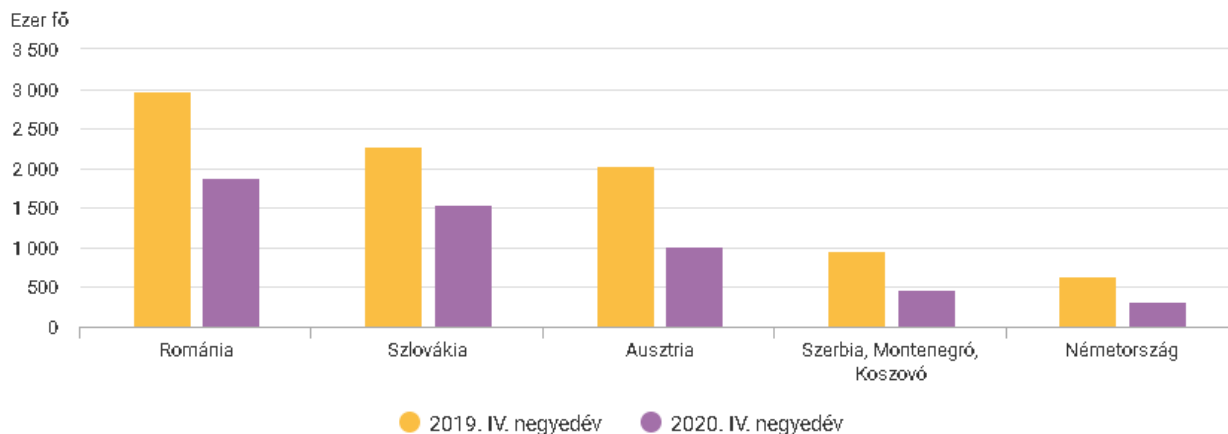
**2020 IV. negyedévében** a hazánkba tett külföldi látogatások száma **46%-kal elmaradt az előző év azonos időszakától**. Az egynapos és a többnapos utazások 40, illetve 62%-kal csökkentek.<sup>[1]</sup>

Az Európából érkezők 45%-kal kevesebb utazást tettek, az amerikai és ázsiai beutazások száma 90%-kal visszaesett. A szomszédos országokból tett látogatások száma 42%-kal csökkent.

A szomszédos országok közül legkevésbé a Szlovákiából és Romániából érkezők száma esett vissza (32 és 37%-kal). Első esetben a vásárlás, munkavégzés, rokon-, barátlátogatás, azaz a mindennapi élet részét képező célok voltak a leginkább utazásra ösztönzők. Romániából – a korábban említettek mellett – a saját ingatlan látogatása miatt is nagy arányban érkeztek. A legnagyobb mértékű látogatószám-csökkenés a Horvátországból érkezőknél figyelhető meg (83%), akiknél az átutazás volt a leggyakoribb cél.

1. ábra

**Az 5 legjelentősebb küldő országból tett látogatások száma\***



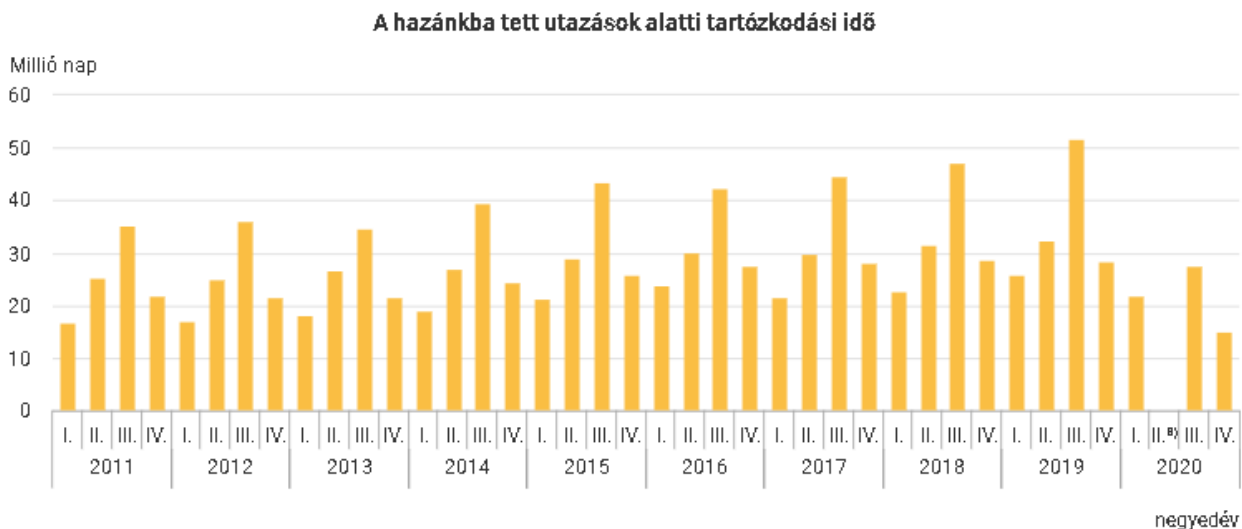
\* 2020. IV. negyedévben a továbbra is érvényben lévő határátlépési szabályok, valamint a 2020. november 11-én életbe lépő szálláshelyek igénybevételére vonatkozó rendelet miatt a határforgalom jelentősen elmaradt a szokásostól. Az adatszolgáltatók alacsony száma miatt a publikált adatok megbízhatósága csökkent, és csak korlátozottan összehasonlíthatóak a korábbi időszakok adataival.

Az **5,4 millió egynapos utazás** 84%-a magánjellegű, 12%-a munkavégzési, közel 4%-a üzleti, üzletelési célú volt. A munkavégzés kivételével minden más célú motivációban jelentős volt a visszaesés. Az egynapos utazók több mint négyötöde a szomszédos országokból érkezett, a legtöbben Romániából (32%), Szlovákiából (25%) és Ausztriából (15%).

A **külföldiek 1,4 millió többnapos utazást tettek** Magyarországra 2020. IV. negyedévben, ezek 56%-a magánjellegű, 23%-a üzleti és üzletelési célú út volt, 23%-a munkavégzés miatt történt. A többnapos látogatás céljai alapjaiban változtak meg a járvány hatására. A szabadidő, szórakozás, egészségmegőrzés célú utak száma tizedére, a rokon- és barátlátogatások száma is több mint a felére esett vissza.

A több napra hazánkba látogatók közül a legtöbben Németországból (247 ezer fő), Ausztriából (189 ezer fő), Romániából (170 ezer fő) és Szlovákiából (165 ezer fő) érkeztek. Fő küldő országaink közül Ausztriából csökkent a legkevésbé (17%-kal) a többnapos utazások száma az előző év azonos időszakához képest, a többi ország esetében azonban 40% feletti volt a visszaesés.

2. ábra



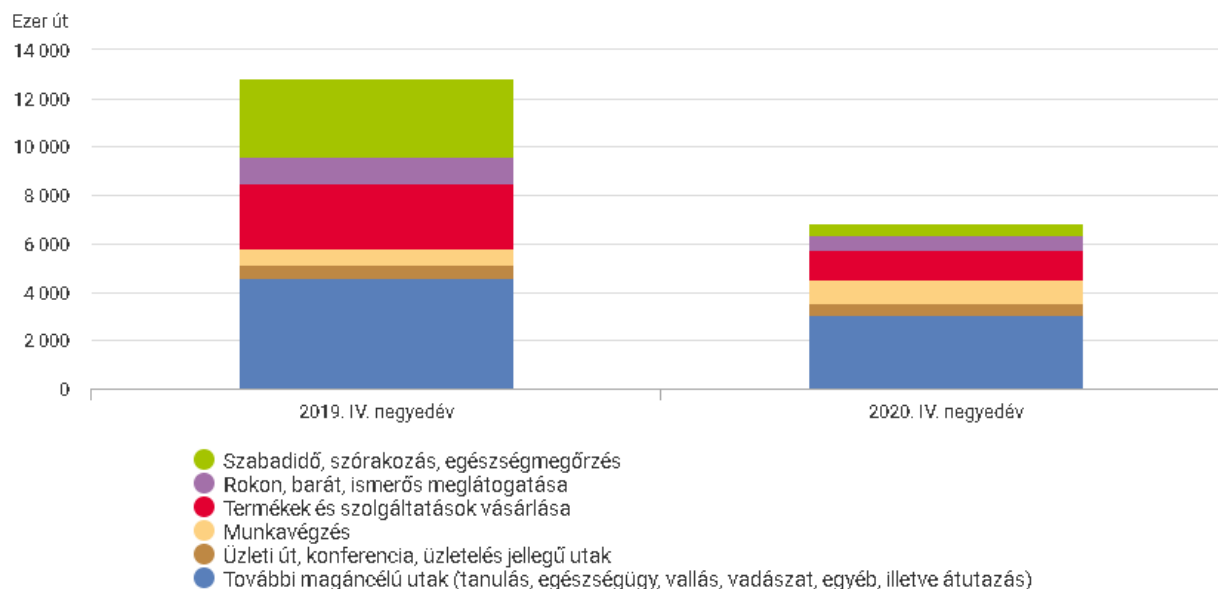
<sup>\*)</sup>A koronavírus okozta járvány folytán kihirdetett veszélyhelyzet következtében éhrendelt határszár miatt 2020. II. negyedévben szüneteltek a turizmust érintő adatfelvételek, így az időszakra vonatkozó adatok nem állnak rendelkezésre.

## Mérséklődött a külföldiek tartózkodási ideje

2020 IV. negyedévében a **beutazók hazánkban eltöltött ideje 48%-kal**, 14,9 millió napra **csökkent**. Az egynapos tartózkodások száma 40, a több napra érkezők hazánkban eltöltött ideje 51%-kal rövidült. A külföldi beutazók átlagos tartózkodási ideje (2,2 nap) jelentősen nem változott az egy évvel korábbihoz mérten, de az egyes utazási célokon belül nagyobb különbségeket mutatva tükrözi az utazási lehetőségek szűkülését. **A több napra érkezők** egy utazás alkalmával **átlagosan 6,6 napot töltöttek el hazánkban**, 1,4 nappal többet, mint 2019 azonos időszakában.

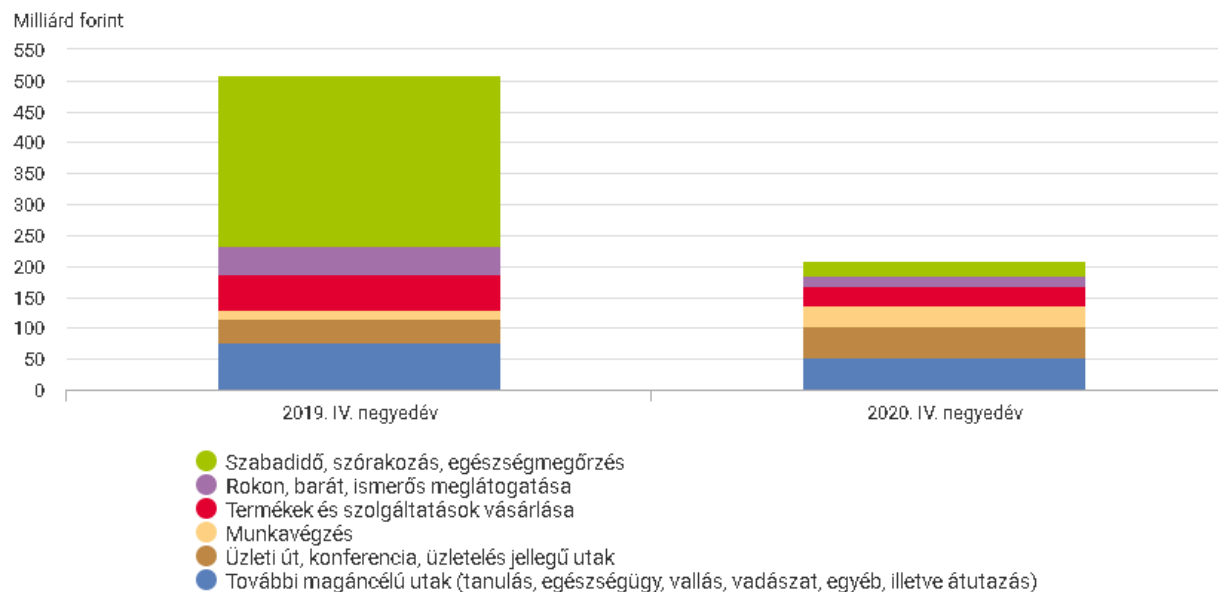
3. ábra

A külföldiek Magyarországra tett utazásai utazási célok szerint



4. ábra

A Magyarországra utazó külföldiek kiadásai motivációk szerint



## A külföldiek kiadásai 54%-kal csökkentek

A hozzánk látogató külföldiek 2020 IV. negyedévében folyó áron **209** milliárd forintot **költöttek**, 59%-kal kevesebbet, mint az előző év azonos időszakában.

Az egy napra érkezők kiadásainak összege (81 milliárd forint) 40%-kal csökkent. Az egynapos utakon belüli leggyakoribb utazási cél, az átutazás során tett kiadások kisebb mértékben, egyötödével csökkentek, a vásárlások száma és összege azonban több mint a felére esett vissza.

A többnapos utazásokhoz kapcsolódó kiadások összege (128 milliárd forint) az egy évvel korábbi költségek 34%-a volt. A jellemzően magas költséssel párosuló szabadidős, szórakozás, egészségmegőrzési célú utazásokon történt kiadások szinte teljesen elmaradtak. Az erre az időszakra jellemző, fajlagosan kiemelkedő költséssel járó városlátogató utak száma gyakorlatilag a nullára zuhant, és az üdülési célú látogatásokhoz kapcsolódó kiadások is nagymértékben csökkentek.

2020 IV. negyedében **az Ausztriából érkezők költöttek hazánkban a legtöbbet, 38 milliárd forintot**, főként vásárlásra és fogászati kezelésekre. A **Németországból érkezők 29 milliárd forintot fordítottak** zömében a munkavégzéssel és az üzleti utakhoz kapcsolódó kiadásokra.

## Számottevően kevesebb alkalommal utaztunk külföldre

2020 IV. negyedében a **magyar állampolgárok 2,1 millió alkalommal utaztak külföldre**, 61%-kal kevesebbszer, mint egy évvel korábban. Az egynapos utazások száma 53, a többnaposoké 76%-kal csökkent. A munkavégzési célú utak száma 9,3, a szabadidős célú utazásoké 85%-kal esett vissza.

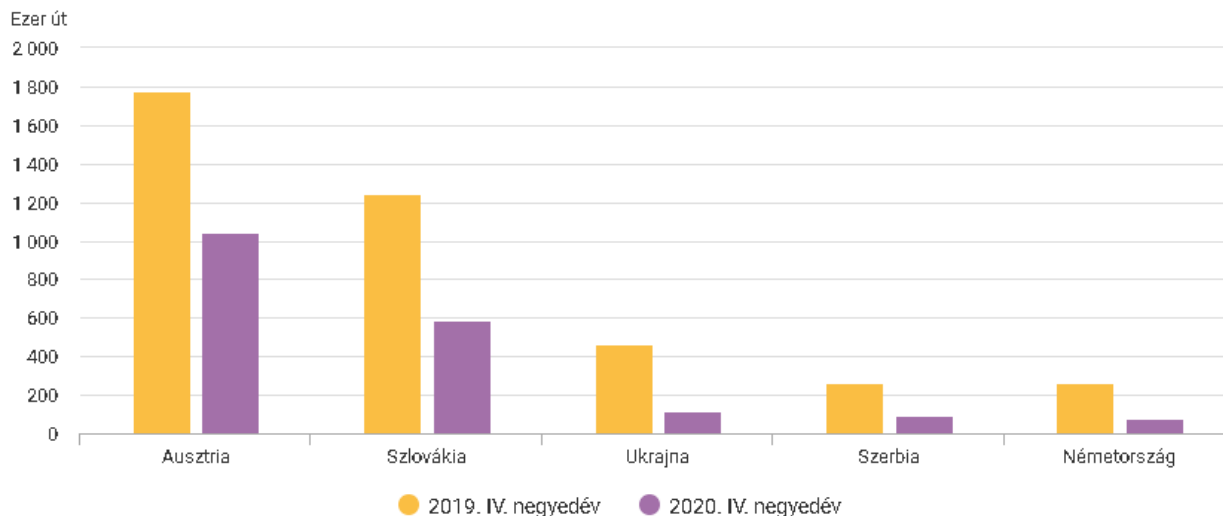
A **magyarok külföldi utazásainak 78%-a egynapos út** volt. Jelentősen csökkent az egynapos vásárlások, illetve az üzletelési célú utazások száma. A legtöbbet továbbra is Ausztriába és Szlovákiába utaztak, ám az odalátogatók száma is 43, illetve 49%-kal elmaradt az egy évvel korábitól.

A **magyarok félmillió többnapos utazást tettek** külföldre. A többnapos utakon belül

- a szórakozási, városnézési és természetjárás célú utak aránya 3,2,
- a rokon- és barátlátogatásoké 20,
- a munkavégzési célúaké 56,
- a konferenciáké, üzleti utaké 17% volt.

5. ábra

## A magyarok utazásainak száma az 5 legjelentősebb célországba



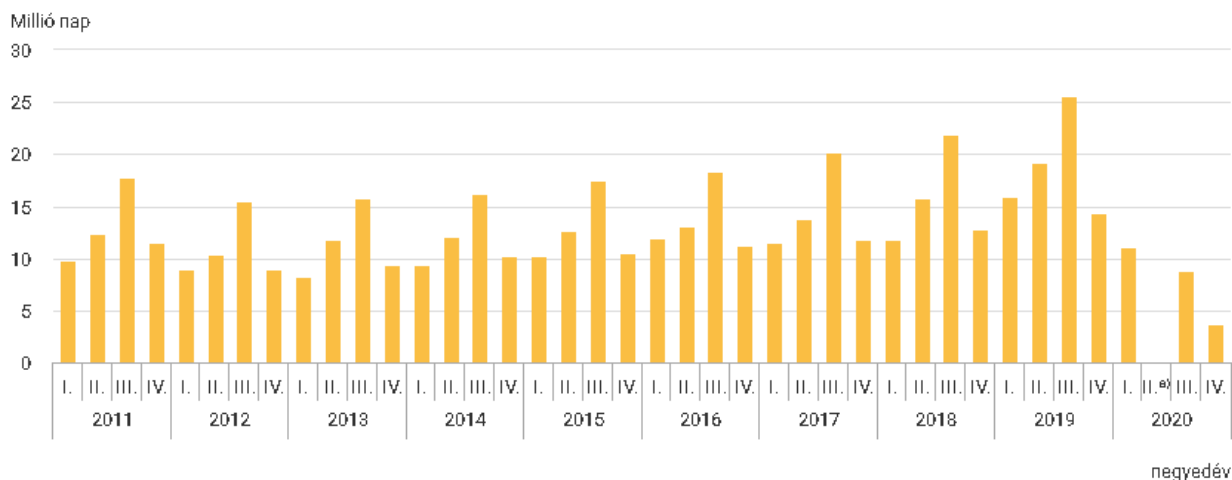
A legtöbben Ausztriába, Szlovákiába és Ukrajnába látogattak, a többnapos utak mintegy 82%-a ebbe a három országba irányult. Ausztriába 41, Szlovákiába 53, Ukrajnába 75%-kal utaztak kevesebben.

## Negyedére csökkent a külföldi utazásokon eltöltött idő

2020 IV. negyedében a magyarok átlagosan 1,7 napot töltöttek el utazásaik során külföldön, 0,9 nappal kevesebbet, mint egy évvel korábban. Az utazók külföldön töltött összes ideje 3,7 millió napot tett ki, amely 74%-kal kevesebb, mint az előző év azonos negyedében.

6. ábra

## A magyarok tartózkodási ideje külföldi utazásaikon



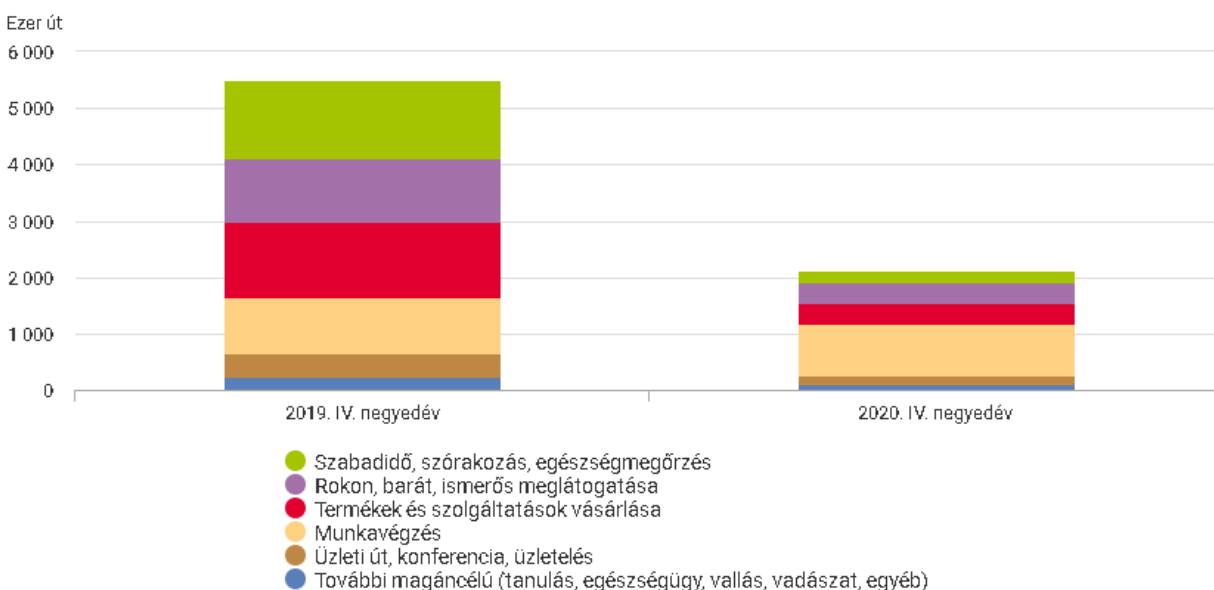
<sup>\*)</sup>A koronavírus okozta járvány miatt elrendelt határizár következtében 2020. II. negyedében szüneteltek a turizmust érintő adatfelvételek, így az időszakra vonatkozó adatok nem állnak rendelkezésre.

A **külföldre utazó magyarok** folyó áron az egy évvel korábbinál 73%-kal kevesebbet, **58 milliárd forintot költöttek**, a legtöbbet, 22 milliárd forintot az Ausztriába utazók adták ki. Jelentősek voltak még a Németországba és Szlovákiába látogatók kiadásai is. A külföldre utazók **fejenként és naponta átlagosan 15 900 forintot, 4,9%-kal többet költöttek**. Az egynapos vásárlásokhoz kapcsolódott a legnagyobb (43 ezer forint) egy főre jutó, napi átlagos kiadás. A külföldre látogatók kiadásai

- 48%-át élelmiszerek és egyéb árucikkek vásárlására,
- 16%-át szállásra és vendéglátó-szolgáltatásokra,
- mintegy 14%-át kulturális, sport- és egyéb turisztikai szolgáltatásokra,
- tizedét közlekedésre és üzemanyag-vásárlásra fordították.

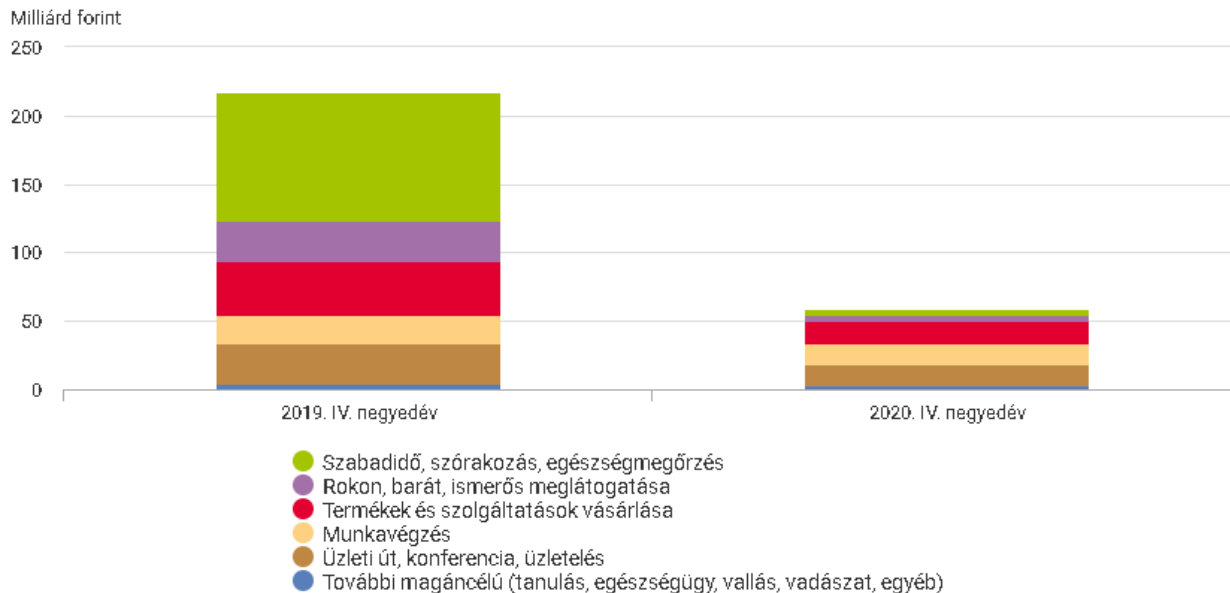
7. ábra

A külföldre utazó magyarok utazásainak a száma



8. ábra

### A külföldre utazó magyarok kiadásai

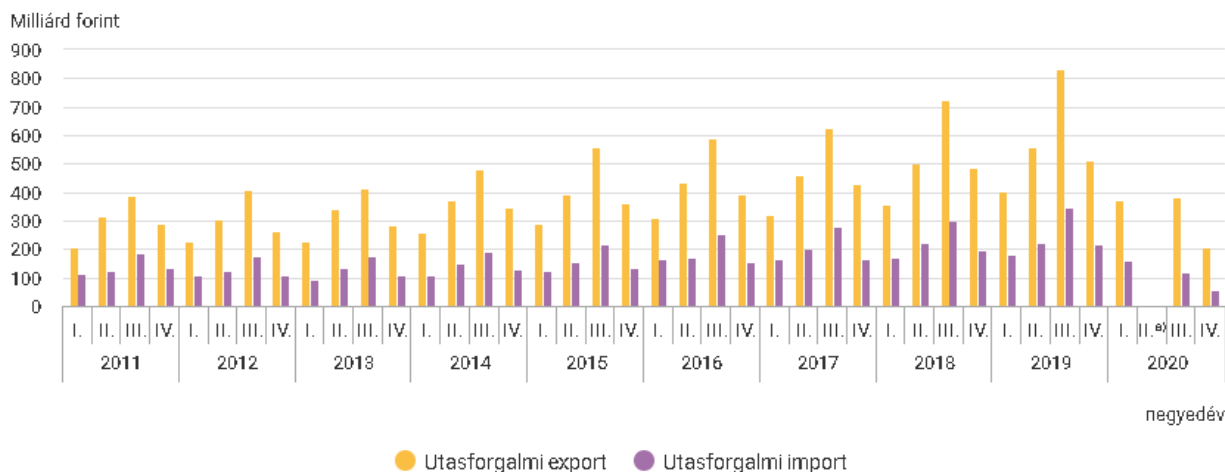


## 151 milliárd forint többlet keletkezett az utasforgalmi egyenlegben

Az utasforgalmi egyenleg a hazánkba utazó külföldiek és a külföldre utazó magyarok kiadásainak egyenlege.<sup>[2]</sup> 2020 IV. negyedévében az exportösszeg (a külföldiek kiadásai) 59%-kal, 209 milliárd forintra, az importösszeg (a magyarok kiadásai) 73%-kal, 58 milliárd forintra csökkent, így az **egyenleg 49%-os visszaeséssel, 151 milliárd forintot tett ki**. A forint-euró átlagárfolyam (360,58 forint) 2020 IV. negyedévében 8,6%-kal magasabb volt, mint egy évvel korábban.

9. ábra

### Az utasforgalmi szolgáltatások forgalmának alakulása, folyó áron



\*A koronavírus okozta járvány miatt elrendelt határizár következtében 2020. II. negyedévben szüneteltek a turizmust érintő adatfelvételek, így az időszakra vonatkozó adatok nem állnak rendelkezésre.

[1]: A korlátozó intézkedések 2020. júniusi feloldását követően a külföldiek magyarországi látogatásainak, valamint a magyarok nemzetközi utazásainak felvételei közel negyedévnnyi kihagyás után a III. negyedévben folytatódtak. Az időszak alatt, főként az újabb, ismételt szeptemberi szigorítások miatt a kapcsolódó adatfelvételek mintavételi kerete csökkent, ami nem teszi lehetővé a korábbiakban megszokott, részletesebb adatok és elemzések közzétételét.

[2]: Ez a fizetési mérleg idegenforgalmi egyenleg tételétől annyiban tér el, hogy tartalmazza a nemzetközi közlekedésre fordított kiadásokat.

## **További adatok, információk**

Táblák (STADAT) – Évközi adatok – Turizmus, vendéglátás  
Módszertan

Elérhetőségek:

[kommunikacio@ksh.hu](mailto:kommunikacio@ksh.hu)

[Lépjen velünk kapcsolatba](#)

Telefon: (+36-1) 345-6789

[www.ksh.hu](http://www.ksh.hu)