

A Magyarországon működő külföldi irányítású leányvállalatok, 2010

Tartalom

- 1 Előzmények, célok
- 1 A nem pénzügyi vállalkozások részvétele a nemzetgazdaságban
- 1 A külföldi irányítású leányvállalatok tevékenysége
- 2 A stratégiai döntéshozók székhelye
- 2 A stratégiai döntésekben legnagyobb szerepet játszó országok
- 3 A hazai és a külföldi irányítású szervezetek termelékenysége
- 3 A változások fő tendenciái
- 3 Külföldi irányítású pénzügyi vállalatok

Előzmények, célok

A globalizáció széles körű elterjedésével egyre nagyobb igény mutatkozott a gazdasági elemzők részéről az olyan nemzetközi összehasonlításra alkalmas statisztikai adatok iránt, melyek lehetővé teszik az Európai Unió tagállamaiban működő, külföldi irányítású leányvállalatok nemzetgazdasági szerepének, fontosabb tevékenységeinek, foglalkoztatási hatásainak bemutatását és értékelését. Ennek az igénynek eleget téve alakította ki az Európai Unió a külföldi irányítású leányvállalatok statisztikáját (*Foreign Affiliate Statistics*, közismert angol rövidítéssel *FATS*).¹

2007. tárgyévtől az unió tagállamaiban megkezdődött az összehangolt FATS-statisztikák összeállítása és publikálása. Ez a kiadvány a második közzététele a magyarországi FATS-adatoknak, mely a 2008. és 2009. évi adatok mellett már a 2010-es adatokat is tartalmazza.²

Ez az új statisztika a mintegy két évtizedes múlttal rendelkező közvetlen tőkebefektetések statisztikájától (*Foreign Direct Investment*, FDI) alapvetően két területen tér el. Egyrészt a megfigyelt mutatókat nem a közvetlen befektetők országa, hanem a külföldi leányvállalatok **irányítását** végzők székhelye szerint, azaz az adott esetben akár több országon is átnyúló, hosszú tulajdonosi lánc végén megjelenő végső tulajdonos alapján csoportosítjuk. Így az adatok elemzésével választ kaphatunk arra a kérdésre, hogy valójában mely országokban működő tulajdonosok és milyen mértékben irányítják hazánkban az egyes ágazatok tevékenységét, vagyis a globalizáció mely ágazatokat hogyan érinti.

Másrészt, míg a közvetlen tőkebefektetések statisztikája elsősorban a befektetett tőke nagyságát veszi számba, addig a külföldi leányvállalatok statisztikája az érintett magyarországi vállalkozások teljesítményét, beruházását és munkaügyi adatait figyeli meg. Ezen adatokat vizsgálva elemezhetjük azt is, hogy mekkora és milyen típusú eltérések vannak a globalizált tőke irányításával működő és a hazai irányítású szervezetek mérete és termelékenysége között.

A nem pénzügyi vállalkozások részvétele a nemzetgazdaságban

2010-ben hazánkban összesen (a mezőgazdasági és a pénzügyi nemzetgazdasági ágak adatai nélkül) közel 18,3 ezer külföldi irányítású vállalkozás tevékenykedett, ez az összes magyarországi működő vállalkozás 3,3%-át tette ki. A leányvállalatok a legnagyobb számban a kereskedelem-ben (6,1 ezer cég), az ingatlanügyletekkel foglalkozó nemzetgazdasági ágban (4,4 ezer), valamint a feldolgozóiparban (2,3 ezer) vannak jelen. A külföldi irányítású leányvállalatok részaránya az összes vállalkozáshoz viszonyítva a villamosenergia-, gáz-, gőzellátás, légkondicionálás nemzetgazdasági ágban a legszámottevőbb (21,3%).

A külföldi irányítású leányvállalatok gazdasági súlya a kis számarányuk mellett kiemelkedő teljesítménnyel jellemezhető: a nemzetgazdasági szintű 2010. évi összes **árbevétel** 51,6%-át realizálják, a **termelési érték** 54,9%-át, valamint a **hozzáadott érték** 49,3%-át állítják elő. Árbevételük részesedése meghaladja a hattizedet a feldolgozóiparban, valamint az információ-, kommunikáció nemzetgazdasági ágban, és 70%-nál is nagyobb az energiaiparban.

A külföldi irányítású vállalatok összesen 1474 milliárd Ft értékű beruházást valósítottak meg, amely a nem pénzügyi vállalatok 2010. évi **beruházási teljesítményértékének** közel felét (49%) tette ki. A külföldi döntéssel létrejött hazai beruházás több mint négytizede (42,6%) a feldolgozóiparban teljesült, ahol az összes nemzetgazdasági beruházás 66,5%-a a külföldi leányvállalatoknál realizálódott.

A külföldi irányítású vállalatok jóval kisebb részarányt képviselnek a foglalkoztatásban, mint a nemzetgazdaság teljesítményében. A nem pénzügyi vállalatoknál foglalkoztatottak közel egynegyedének (24,8%), mintegy 601 ezer főnek biztosítanak munkát a külföldi érdekeltségű cégek.

A külföldi irányítású leányvállalatok tevékenysége

Erős koncentráció jellemzi a külföldi irányítású, magyarországi leányvállalatok tevékenységét, ha az adatokat az egyes nemzetgazdasági ágak **vállalkozásainak száma** és teljesítménye szerint vizsgáljuk. A sorrendben az első tíz ágazatba tartozó leányvállalatok együttesen az összes külföldi irányítású vállalkozás számának 72,4, az árbevételének pedig 74,9%-át adták.

Tevékenység szerint vizsgálva a legtöbb vállalkozás az ingatlanügyletek ágazataiban, valamint a kis- és nagykereskedelemben található. A 2010. évi árbevétel nagysága szerint az ágazati rangsorban a számítógép és elektronikai termék gyártása, a nagykereskedelem, az energiaipar, valamint a közúti járműgyártás teljesítménye áll az első négy helyen. Egyes ágazatokban a külföldi irányítású vállalkozások részesedése az összes realizált árbevételből nagyobb volt, mint 80%.

¹ Módszertan mutatja be a szakstatisztika jellemzőit.

² A magyarországi adatokat 2007-re a TEÁOR 2003 szerint, a 2008. tárgyévtől a TEÁOR 2008 szerint állítjuk elő.

1. tábla

A külföldi leányvállalatok által az összes vállalkozás árbevételéből legalább 80%-ot elérő ágazatok, 2010

Gazdasági ágazat	Összes	Külföldi irányítású	Arányuk az összes vállalkozás árbevételéből, %
	vállalkozás árbevétele, milliárd Ft		
Számítógép, elektronikai, optikai termék gyártása	5 041,8	4 920,1	97,6
Közúti jármű gyártása	3 782,6	3 527,0	93,2
Távközlés	1 072,2	978,5	91,3
Gép, gépi berendezés gyártása	1 881,9	1 611,6	85,6
Villamos berendezés gyártása	1 062,6	899,6	84,7
Bőr, bőrtermék, lábbeli gyártása	108,8	91,4	84,0
Egyéb jármű gyártása	116,3	96,4	82,9
Fémalapanyag gyártása	673,2	546,3	81,2

A külföldiek által irányított vállalatok foglalkoztatottainak mintegy 61%-át a tíz legnagyobb foglalkoztató ágazat adja. Ez a koncentráció némileg elmarad a vállalkozások számánál és az árbevétel mutatóknál számított aránytól. A legtöbb munkavállaló a kiskereskedelemben, a közúti járműgyártásban, továbbá a számítógép és elektronikai termék gyártása területén található.

A stratégiai döntéshozók székhelye

Az összehangolt statisztikai megfigyelés egyik fontos feladata választ adni arra, hogy a leányvállalat végső ellenőrzését gyakorló, a vállalat működését alapvetően meghatározó, stratégiai döntéshozó szervezetnek, vagy magánszemélynek melyik országban van a székhelye. A külföldi irányítású leányvállalatok statisztikája közelítő választ tud adni a globalizációval kapcsolatos kérdésekre is.

A Magyarországon működő külföldi leányvállalatok irányításában 2010-ben valamivel több, mint száz országban lévő tulajdonosi/irányító szervezet vett részt, ezek döntő hányadának (64,7%) székhelye az Európai Unió valamely tagállamában található. Az EU tagországainak többségi aránya mindegyik nemzetgazdasági ágat jellemezte. Kiemelkedő arány tapasztalható az energiaiparban (82,3%), míg a feldolgozóiparban és az építőiparban 70%-ot meghaladó részesedés a jellemző.

Az EU-tagországok vezető szerepe (a bányászaton kívül) mindegyik nemzetgazdasági ágban megmutatkozott a külföldi irányítású leányvállalatok teljesítménymutatóit vizsgálva. Az EU-tagországok leányvállalatai a külföldi leányvállalatok árbevételéből az energiaiparban 92,9%-kal, az építőiparban pedig 90,7%-kal részesültek. A realizált árbevétel viszont nagyságrendileg igen eltérő volt: az előbbiben meghaladta a 4 milliárd Ft-ot, az utóbbiban viszont csupán 660 millió Ft volt.

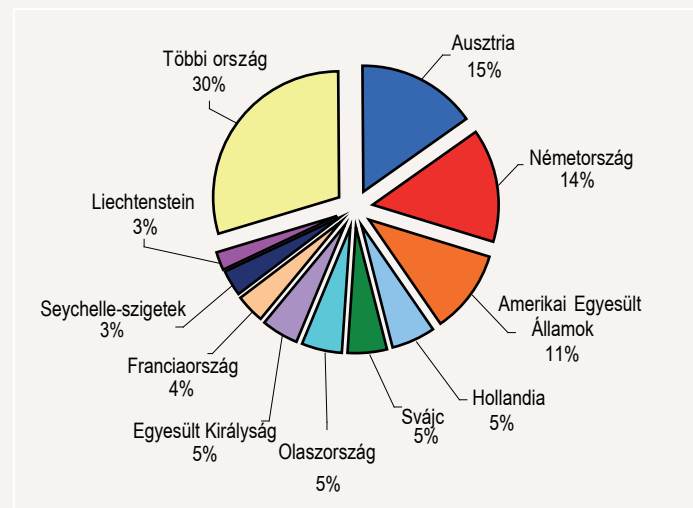
A külföldi irányítású leányvállalatok beruházásainál szintén megfigyelhető az Európai Unió országainak dominanciája. Az EU szinte kizárólagos szerepet tölt be az energiaiparban, a szállítás, raktározás nemzetgazdasági ágban és az építőiparban. Csupán a feldolgozóiparba érkezik az EU-n kívüli országokból nagy összegű beruházás.

A stratégiai döntésekben legnagyobb szerepet játszó országok

A magyarországi leányvállalatokat irányítók székhely szerint is jelentősen koncentrációdtak. A külföldi irányítású leányvállalatok működésével kapcsolatos stratégiai döntéseknek mintegy 70%-át mindössze tíz országban hozzák. Ezek közül legjelentősebb az **Európai Unió belüli Ausztria, Németország, Hollandia, Olaszország, Nagy-Britannia, Franciaország, az EU-n kívül pedig az Egyesült Államok, Svájc, Seychelle-szigetek és Liechtenstein.**³

1. ábra

A legjelentősebb országok a külföldi leányvállalatok száma szerint, 2010



Az összes külföldi leányvállalat kevesebb, mint hatodát a szomszédos Ausztriából irányítják. Az **osztrák érdekeltségű cégek** túlnyomó többsége kis- és közepes méretű vállalkozás: 251 szervezet foglalkoztat 49 főnél többet, ebből mindössze 51 leányvállalat 249 fő feletti. Az összes külföldi irányítású leányvállalat teljesítményében szerényebb a részesedésük, mint a leányvállalatok számában: osztrák irányítású a vállalkozások 15,4%-a, az árbevételben csak 9, hozzáadott értékben 8,6% az arányuk. Ezek a leányvállalatok viszont 2010-ben mintegy 79 ezer főt foglalkoztattak.

Az osztrák leányvállalatok elsősorban az ingatlanügyletek területén, a háztartási cikk nagykereskedelemben, az üzemanyag- és építőanyag nagykereskedelemben, valamint az ügynöki nagykereskedelemben vannak jelen, egytizedük pedig a feldolgozóiparban található. A legtöbb osztrák beruházás 2010-ben az ingatlanügyletek ágazataiban, a bolti vegyes kiskereskedelemben, az út, autópálya, vasút építése területén, valamint a közúti és vasúti személy- és áruszállítás területén valósult meg.

A vállalatirányítók székhely szerinti rangsorában második helyen áll Németország viszont a teljesítménymutatók és a foglalkoztatottak száma szerint az élen áll. A német irányítású leányvállalatok aránya az összes külföldi leányvállalat árbevételében 27,7, a hozzáadott értékben 29,9%. Ezek a leányvállalatok mintegy 152 ezer munkavállalót foglalkoztatnak, ami az összes külföldi irányítású vállalkozásnál foglalkoztatottak 25,4%-a. A német érdekeltségű leányvállalatok főleg a kereskedelemben (háztartási cikk nagykereskedelelem, valamint üzemanyag-nagykereskedelelem), az ingatlanügyletek ágban és a feldolgozóiparban, azon belül is leginkább a fémfeldolgozási termék gyártásban, valamint a gép, gépi berendezés gyártásban tevékenykednek. A német irányítású cégek a legnagyobb árbevételt érték el az energiaiparban belül a villamosenergia-termelésben, -ellátásban, valamint a gázkereskedelemben, továbbá a feldolgozóiparban belül a közúti járműgyártásban és a számítógép, elektronikai termék gyártásában.

³ A szervezetek száma szerinti első tíz irányító országban az adózás optimumát célzó cégalapítások is vannak, pl. liechtensteini, illetve a Seychelle-szigeteken bejegyzett jogi személyek tulajdonaként.

A német érdekeltségű leányvállalatok 2010. évi beruházásainak több mint négytizede (42,6%) a feldolgozóiparba, míg egynegyede az energiaiparba került, a kereskedelemben viszont elenyésző a beruházási teljesítményük. A feldolgozóiparon belül a közúti jármű gyártása ágazatban valósult meg az összes német beruházás közel háromtizede (28,6%), mintegy 161 milliárd Ft értékben.

További európai országok is jelen vannak a leányvállalatok irányítói között (fontosabb tevékenységeik árbevétele szerint):

- Franciaország (villamosenergia-termelés és -kereskedelelem, gázkereskedelelem, gyógyszergyártás, bolti vegyes kiskereskedelem)
- Hollandia (számítógép, elektronikai termék gyártása, gépjárműüzemanyag-kiskereskedelem)
- Nagy-Britannia (bolti vegyes kiskereskedelem, élelmiszer, ital, dohány-áru nagykereskedelelem)
- Finnország (híradás-technikai termékek gyártása).
- Svájc (villamosenergia-termelés és -kereskedelelem, gázkereskedelelem, élelmiszergyártás, gabona, dohány, vetőmag, takarmány nagykereskedelelem)
- Olaszország (villamosenergia-termelés és -kereskedelelem, gázkereskedelelem, villamosberendezés gyártás, élelmiszergyártás, vegyi anyag, termék gyártása)

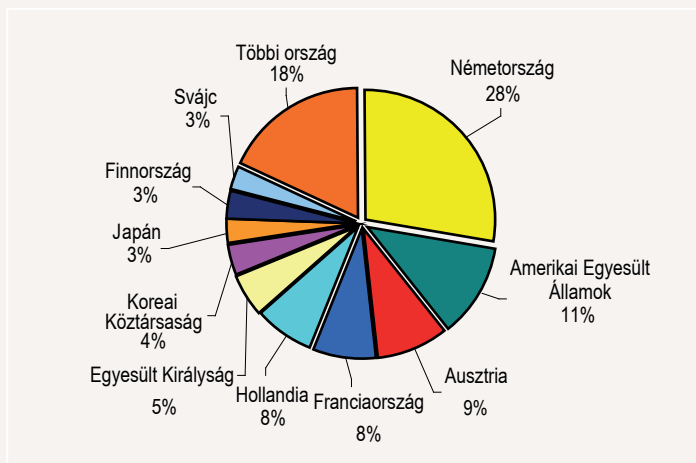
Az **Európai Unió kívüli** külföldi tulajdonosok székhelye a legnagyobb arányban az Egyesült Államokban található. Ezek száma és a teljesítményük elmarad a német irányítású magyarországi leányvállalatokétól.

Az Egyesült Államok vállalatirányítói a második helyen állnak az éves árbevételük és a megtermelt hozzáadott értékük alapján. Jelentős a gazdasági szerepük a feldolgozóiparon belül a gép, gépi berendezés gyártásában, a számítógép és elektronikai termék gyártásában, a közúti járműgyártásban, valamint a fémalapanyag gyártásában. A kereskedelem amerikai irányítású leányvállalatai az élelmiszer nagykereskedelemben érték el a legtöbb árbevételt. Második helyen a háztartási cikk, a harmadik helyen pedig a vegyestermékkörű nagykereskedelelem áll. Az amerikai irányítású magyarországi leányvállalatok közel 63 ezer főt foglalkoztatnak.

Jelentős Japán szerepe a hazai közúti gépjármű- és alkatrészgyártásban, az elektronikus fogyasztási cikk gyártásában, valamint a villamos berendezés gyártásában.

2. ábra

Az első tíz ország részesedése a külföldi leányvállalatok árbevételéből, 2010



A hazai és a külföldi irányítású szervezetek termelékenységé

A hazai és a külföldi irányítású szervezetek termelékenységének elemzését az éves gazdaságszerkezeti statisztika (SBS), valamint a külföldi leányvállalatok statisztikája alapján készítettük el.

A külföldi irányítású vállalkozások jobban teljesítettek az egy főre jutó hozzáadott érték alapján, ugyanis a magyar irányítású vállalatok mutató-

jának értéke csak 40,9%-a a külföldi leányvállalatok hasonló mutatójának (4301 ezer Ft/fő a hazai irányítású és 10 519 ezer Ft/fő a külföldi irányítású vállalkozásoknál).

Az összehasonlítás a nem mezőgazdasági, nem pénzügyi vállalkozásokra vonatkozik. A két csoport mutatóinak értéke leginkább az energiaiparban közelíti meg egymást, és az egy főre jutó hozzáadott érték itt a legmagasabb (2010-ben 26,4 ill. 29,9 ezer Ft/fő).

A két csoport termelékenységének eltérése az ingatlanügyletek nemzetgazdasági ágban a legnagyobb, ahol a külföldiek jelenléte szintén számottevő: a külföldi irányítású vállalkozások 40,2%-kal részesedtek a hozzáadott értékből.

Viszonylag nagy a termelékenységi mutató különbsége a feldolgozóiparban is: a hazai irányítású vállalkozások esetében 5428 ezer Ft, míg a külföldi irányításúaknál 10 092 ezer Ft az egy főre jutó hozzáadott érték.

Az **egy vállalkozásra jutó alkalmazottak száma** a külföldi leányvállalatok körében átlagosan tizenegyszer nagyobb, mint a hazai irányítású vállalatoknál. A legnagyobb különbség az információ, kommunikáció területén, valamint a feldolgozóipar ágazataiban tapasztalható. 2010-ben egy külföldi irányítású feldolgozóipari vállalkozás átlagosan 129 főt alkalmazott, a hazai irányításúak viszont átlagosan 7 főt.

A változások fő tendenciái

Az összes magyarországi **vállalkozás száma** 2010-ben 0,2%-kal maradt el az előző évitől, míg a külföldi irányítású szervezeteké ennél valamelyest nagyobb mértékben (0,6%) mérséklődött. Az utóbbi szervezeteknél a csökkenés mértéke az adminisztratív szolgáltatásban, valamint a szálláshely-szolgáltatás nemzetgazdasági ágban volt a legszámottevőbb (19,5, illetve 12,3%). Bővült viszont a külföldi irányításúak száma a szakmai, tudományos, műszaki tevékenységben, az energiaiparban, az ingatlanügyletekben, továbbá a bányászatban.

A vállalkozások 2010. évi teljesítménye növekedett, miközben a szervezetek száma a bázisévi szint közelében alakult. Az összes vállalkozás **árbevétele** (folyó áron) egy év alatt hasonló mértékben emelkedett, mint a külföldi irányítású leányvállalatoké: az előbbi 3,5 az utóbbi 3,2%-os növekedést ért el. A külföldi leányvállalatok teljesítményének bővülése kiemelkedő volt a feldolgozóiparban (17,5%), a szállítás, raktározásban (13,3%), az adminisztratív szolgáltatásban (11%), valamint a szálláshely-szolgáltatásban (8,5%). Ugyanakkor a legnagyobb mértékű (27-30% közötti) visszaesés az építőiparban, a bányászatban és a szakmai, tudományos, műszaki tevékenységben következett be.

A **foglalkoztatottak** száma a külföldi irányítású leányvállalatoknál 2,3%-kal nőtt, miközben az összes vállalkozásnál stagnált. A feldolgozóiparban a külföldi leányvállalatok teljesítményének erőteljes emelkedése mérsékelt létszámbővülést eredményezett. Hasonló folyamat jellemezte a szállítás raktározás területét is. Emelést érdemel ugyanakkor az adminisztratív szolgáltatás nemzetgazdasági ág, ahol a dinamikus teljesítménybővüléshez a foglalkoztatotti kör jelentős növekedése társult. A szakmai, tudományos, műszaki tevékenység területén viszont a teljesítménycsökkenés számottevő létszámemelkedés mellett következett be. A külföldi leányvállalatok foglalkoztatottainak száma hat nemzetgazdasági ágban meghaladta az egy évvel korábbi, az információ, kommunikáció ágban pedig gyakorlatilag stagnált.

Az összes külföldi irányítású leányvállalat **bruttó tárgyi eszköz beruházásának** 2010. évi értéke mindössze 1%-kal maradt el az előző évitől, az energiaiparban és az ingatlanügyletek nemzetgazdasági ágban viszont kiemelkedő mértékben nőttek a beruházások. A legnagyobb beruházó nemzetgazdasági ágban, a feldolgozóiparban 13,1%-kal emelkedett a beruházási érték.

Külföldi irányítású pénzügyi vállalatok

Az Európai Unió FATS-rendelete a pénzügyi cégekre eltérő adatszolgáltatást ír elő, mint a nem pénzügyi vállalatokra, a speciális működési, valamint a teljesítménymérési feltételeknek megfelelően. A pénzügyi vállalatok

a bevételt, a termelési értéket és a foglalkoztatottak létszámát adják meg. Az alábbiak a kétféle teljesítménymutatót tartalmazzák a pénzügyi közvetítés, a biztosítás, a viszontbiztosítás, a nyugdíjalapok, valamint az egyéb pénzügyi tevékenység ágazatok szerint, a külföldi leányvállalatokra vonatkozóan.⁴

2010-ben az egyéb pénzügyi tevékenység ágazatba tartozott az összes Magyarországon működő pénzügyi vállalkozás 97%-a. Itt a vállalkozások többsége néhány fős egyéni vállalkozás, nagyon kis teljesítménnyel és létszámmal, jellemzően kevés található külföldi tulajdonban. A másik két ágazat a vállalkozások számát tekintve mindössze 3%-os súlyt képvisel, ugyanakkor az árbevétel 81%-át és a foglalkoztatottak 68%-át adja, a külföldi tulajdon aránya pedig meglehetősen magas.

A pénzügyi közvetítés ágazat 553 vállalkozásának több mint ötöde (21%), illetve a viszontbiztosítás és nyugdíjalapok ágazat 29%-a külföldi. Az egyéb pénzügyi ágazatban viszont elhanyagolható a többségi külföldi érdekeltség aránya (1%).

2. tábla

A pénzügyi külföldi leányvállalatok részesedése a szervezetek és a foglalkoztatottak számában, 2010

Ágazatok (TEÁOR 2008)	Összes külföldi leányvállalat részesedése		Ebből: EU-tagállamok aránya	
	szervezetek	foglalkoztatottak	szervezetek	foglalkoztatottak
Pénzügyi közvetítés	21	60	88	85
Biztosítás, viszontbiztosítás, nyugdíjalapok	29	85	96	99
Egyéb pénzügyi tevékenység	1	5	64	85

A pénzügyi közvetítés ágazatra a teljesítménymutatók közül csak a termelési érték értelmezett. Itt a külföldi tulajdonú vállalkozások teljesítményének aránya 68%. A biztosítás, viszontbiztosítás, és nyugdíjalapok ágazatban a teljesítményt a díjbevétel nagysága mutatja, amelynél a külföldi leányvállalatok részesedése 57%. Ugyancsak az árbevétel jellemzi az egyéb pénzügyi tevékenység ágazatot, ahol a külföldi leányvállalatok részaránya 22%.

Az összes külföldi leányvállalat számát tekintve a német és az osztrák vállalatok aránya a legnagyobb: a pénzügyi közvetítés ágazatban 20, illetve 17%, a biztosítás, viszontbiztosítás és nyugdíjalap ágazatban 40, illetve 19% az egyéb pénzügyi tevékenységek ágazatban 12, illetve 23%. Az Európai Unió túlsúlya összességében érvényesül, ebben az olasz, francia és holland érdekeltségű vállalkozások is számottevő szerepet játszanak.

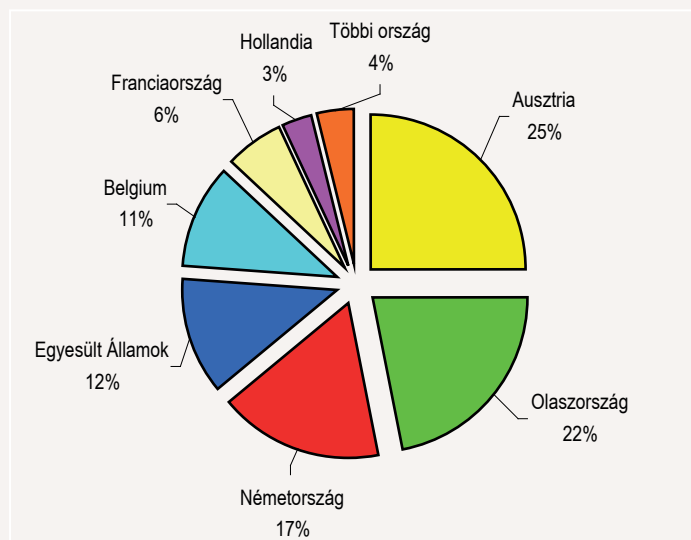
A pénzügyi közvetítés ágazat teljesítményében meghatározó arányú német és osztrák bankok mindig is fontos szereplők voltak a magyar pénzügyi rendszerben. Az 1987-es hazai bankreform után növekedni kezdett a részesedésük a magyar bankok megvásárlásával, illetve új hitelintézetek alapításával. Bár a 90-es években az olasz és francia cégek is növelték jelenlétüket, a magyar bankrendszerben mai napig megmaradt az osztrák és német irányítású bankok túlsúlya. A pénzügyi közvetítés ágazatban működnek az egyéb hitelezési tevékenységet végző vállalkozások, valamint lízing és faktorcégek, ahol igen jelentős az olasz tulajdon is.

A pénzügyi közvetítés teljesítmények (termelési érték) rangsorában első helyen az osztrák cégek vannak, ezeket követik az olasz, a német, az egyesült államokbeli, belga és a francia tulajdonú vállalatok. A német és a francia érdekeltségűek több, kisebb teljesítményű egységgel működnek, míg az olasz és a belga tulajdonú vállalkozások kevesebben vannak, de nagyobb teljesítménnyel rendelkeznek.

⁴ A pénzügyi, illetve biztosítási főtevékenységű pénzügyi vállalkozások a gazdasági tevékenységek egységes ágazati osztályozási rendszerében (TEÁOR'08) a 64., 65., illetve 66. ágazatokba tartoznak.

3. ábra

Külföldi irányítású vállalkozások termelési értéke a pénzügyi közvetítés ágazatban, 2010

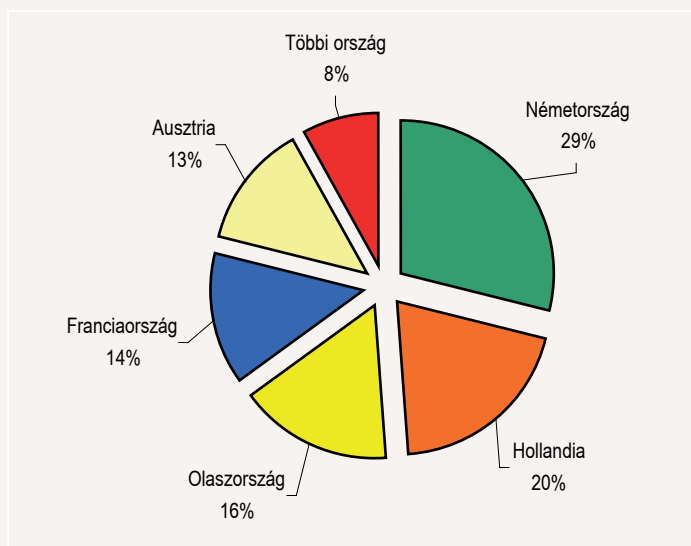


A biztosítás, viszontbiztosítás, nyugdíjalapok ágazatban kizárólag a biztosítók lehetnek külföldi tulajdonban, a rezidens nyugdíjpénztárak külföldi irányítása nem engedélyezett. Az ágazat összes vállalkozásának számát tekintve így 29%-os a külföldi tulajdonúak részesedése, viszont ha csak a biztosító intézeteket nézzük, akkor ugyanez az arány 90%.

A szervezetek számának szerinti rangsorát itt is a német és osztrák vállalkozások vezetik. A teljesítmények (díjbevétel) rangsorában más a helyzet: itt is Németország az első, de Ausztria csak az ötödik helyen áll. A holland, olasz, francia biztosítók kevesebb céggel működnek, de egyenként nagyobb teljesítménnyel.

4. ábra

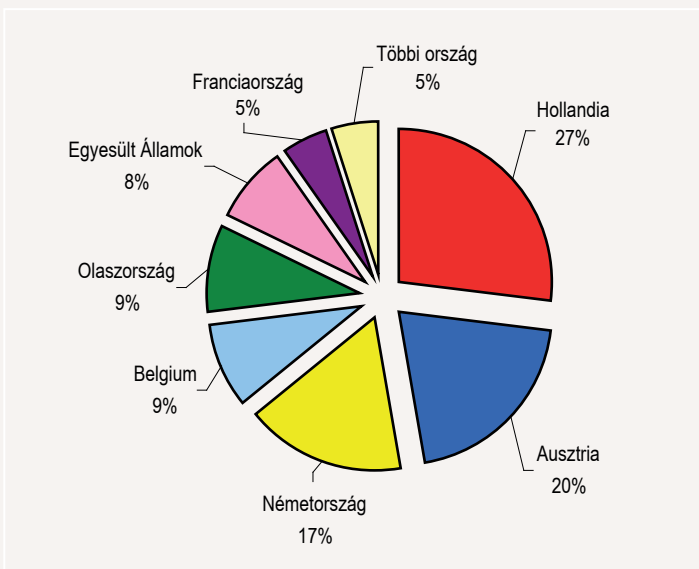
Külföldi irányítású vállalkozások díjbevétele a biztosítás, viszontbiztosítás, nyugdíjalapok ágazatban, 2010



Az egyéb pénzügyi tevékenység ágazat teljesítményében (bevétel) a német és az osztrák cégek befolyása lényegesen kisebb. Itt Hollandia vezet a rangsort a bevételek 27%-ával, ezt követi Ausztria (20%) és Németország (17%) részesedése. Az összes többi ország részaránya 10% alatti.

5. ábra

Külföldi irányítású vállalkozások bevétele az egyéb pénzügyi tevékenység ágazatban, 2010



További információk, adatok, linkek:

[Táblák \(STADAT\) - Külföldi leányvállalatok tevékenysége \(FATS\)](#)
[Módszertan](#)

Elérhetőségek:

Mihics Klára (nem pénzügyi vállalkozás)
Klara.Mihics@ksh.hu
 Telefon: (+36-1) 345-6384

Nagy Gyöngyi (pénzügyi vállalkozás)
Gyongyi.Nagy@ksh.hu
 Telefon: (+36-1) 345-1235

[Információs szolgálat](#)
 Telefon: (+36-1) 345-6789
 Fax: (+36-1) 345-8641
www.ksh.hu