

Szolgáltatási kibocsátási árak, 2012. I. negyedév

A tartalomból

- 1 Bevezető
- 3 „H” nemzetgazdasági ág – Szállítás, raktározás
- 4 „J” nemzetgazdasági ág – Információ, kommunikáció
- 5 „M” nemzetgazdasági ág – Szakmai, tudományos, műszaki tevékenység
- 6 „N” nemzetgazdasági ág – Adminisztratív és szolgáltatást támogató tevékenység

2012 I. negyedévében a gázolaj ára 5,8, a minimálbér – a január elsejei 15 000 forintos emelés következtében – 19, az infláció általános mérőszáma 3,3%-al nőtt, ezzel ellentétben a forint euróval szembeni árfolyama kis mértékben, de csökkent (2,2%) 2011. IV. negyedévéhez képest. Együttes hatásuk eltérő mértékben befolyásolta az egyes szolgáltatáscsoportok árképzését. A legtöbb ágazatban a cégek közti hosszú távú szerződések inflációkövető átárázása szintén az év első negyedévére esik.

A megfigyelt szolgáltatáscsoportok **2011. IV. negyedévéhez viszonyított** árváltozása 2 százalékpontnak megfelelő szélességű sávban mozog az ágazatok többségében, kivétel a postai, futárpostai tevékenységek (9,6%), a távközlési szolgáltatások (-4,5%), valamint a reklám (-2,2%) árindexének változása.

Bevezető

A rövidtávú statisztikák terén publikált gazdasági mutatók köre hazánkban 2011-től négy nemzetgazdasági ágat érintő – az Európai Unió alapvető gazdasági mutatói (PEEI)¹ közé sorolt – hiánypótló szolgáltatási kibocsátási árak indexeivel (Services producer price index – SPPI) bővült. Az SPPI-indexek a szolgáltatási ágazatokban nyújtott szolgáltatások átlagos árváltozását fejezik ki.

Előállításukat a rövidtávú statisztikákról szóló EU Tanácsi Rendelet (STS-rendelet) írja elő meghatározott szolgáltatási tevékenységekre (lásd Függelék). A nemzeti fizetőeszközben számított árindexeknek mind a belföldi, mind az exportárak alakulását tükrözniük kell, azonban a két értékesítési irány szerinti önálló árindex publikálása egyelőre nem kötelező.

A 14 új SPPI-index első hazai közzététele két ütemben valósult meg: 2010-ben a szolgáltatások első, 2011-ben a második körére vonatkozóan. A teljes, immár ötéves idősorok közös bemutatására 2012 júliusában internetes, elemző kiadvány keretei között került sor (<http://www.ksh.hu/docs/hun/xftp/idoszaki/pdf/szolgekiboar11.pdf>).

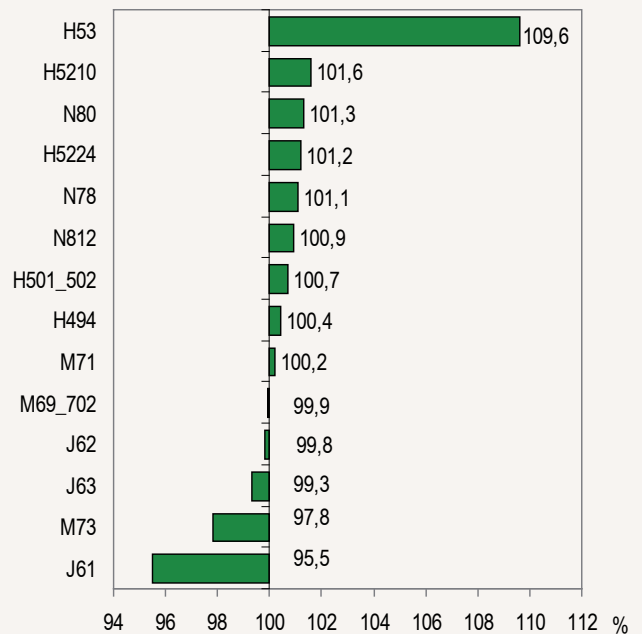
Hazánkban – nemzetgazdasági szinten – az árstatisztikai megfigyelésben érintett négy nemzetgazdasági ág együttesen a bruttó hozzáadott érték 20, a nettó árbevétel 16%-át tették ki 2009-ben, míg az STS-rendeletben szereplő szolgáltatások 12, illetve 10%-ot fedtek le. A bemutatott árindexek együttes súlyaránya a megfigyelésben érintett négy nemzetgazdasági ág teljes alapján számított GDP és nettó árbevétel adatához képest 60% körüli. Az STS-rendeletnek megfelelően egyelőre az üzleti partnereknek nyújtott szolgáltatások (business to business –B-B) kibocsátási árindexeit publikáljuk.

Kibocsátásiár-indexek, 2012. I. negyedév

A jogszabályi kötelezettség szerinti szolgáltatáscsoportok árindexeiben viszonylag nagyok az eltérések 2012. I. negyedévében is. A változások elsősorban az egyes tevékenységekre jellemző eltérő piaci környezet és a szolgáltatások eltérő sajátosságainak hatásait érvényesítik.

Az SPPI-indexek alakulását számos tényező mellett a gázolajár, az euróárfolyam, a minimálbér és a fogyasztói árak változása is befolyásolja.

A szolgáltatási kibocsátási árak negyedéves indexei, 2012. I. negyedév (előző negyedév=100)



Megjegyzés: az ágazati megnevezéseket lásd a Függelékben.

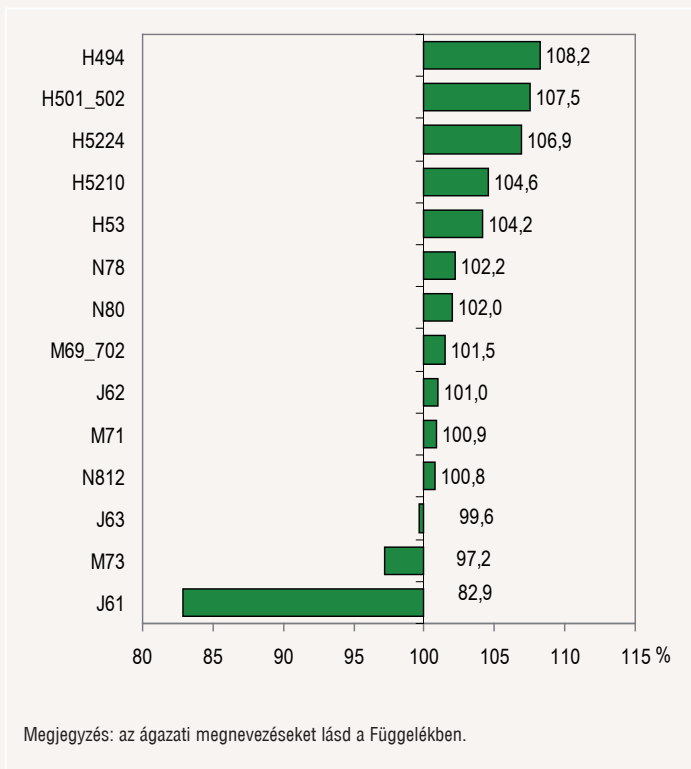
2012 I. negyedévében **az előző év azonos negyedévéhez viszonyítva** a közúti áruszállítás árának növekedési üteme volt a legjelentősebb (8,2%), ami 4 százalékponttal haladta meg a postai, futárpostai tevékenységekét (4,2%). A távközlési szolgáltatások árváltozása nagyon eltérő a többi területétől.

¹⁾ Alapvető európai gazdasági mutatók: Principal European Economic Indicators – PEEI.

²⁾ Az STS-rendelet alapján érintett négy nemzetgazdasági ág TEÁOR'08 szerint: „H” Szállítás és raktározás; „J” Információ, kommunikáció; „M” Szakmai, tudományos, műszaki tevékenység; „N” Adminisztratív és szolgáltatást támogató tevékenység.

2. ábra

A szolgáltatási kibocsátási árak negyedéves indexei, 2012. I. negyedév (előző év azonos negyedév=100)



Kitekintés az Európai Unióba

Az Eurostat (Európai Unió statisztikai hivatala) csupán megfelelő³ lefedettség esetén publikál uniós és euróövezet szintű árindex-aggregátumokat. E kiadvány előkészítésének időszakában⁴ csupán a biztonsági, nyomozó tevékenységre (EU-15) és a munkaerő-piaci szolgáltatásokra (EU-27) álltak rendelkezésre ilyen hatókörű árindexek az Eurostat adatbázisában.

A szolgáltatási árstatisztika folyamatos fejlesztések alapvető célja, hogy az egyes országok minél több új területet vonjanak be az ármelegfigyelésbe, lehetővé téve az egyre nagyobb hatókörű (legalább a legfontosabb nemzetgazdasági ágazatokra vonatkozó), végül egy általános szolgáltatási kibocsátási árindex-aggregátum számítását – mind az uniós, mind az egyes tagországok szintjén. Ennek érdekében az Eurostat 2012 tavaszától próbaszámításokat végez, illetve ezzel párhuzamosan júliustól megkezdte az STS-rendeletben szereplő szolgáltatáscsoportok szintjén összevont – előzetes és becsült – SPPI-index közzétételét.

Az új, egyelőre kísérleti jellegű mutató 16 ország (köztük hazánk) esetében volt hozzáférhető a kiadvány összeállításának időszakában.

Magyarországon az összevont szolgáltatási árindexben a szállítási, raktározási, postai, futárpostai tevékenységek terén tapasztalható nagyobb arányú áremelkedést elsősorban a távközlési, részben a reklám, piackutatás megfigyelt szolgáltatási árainak csökkenése ellensúlyozta.

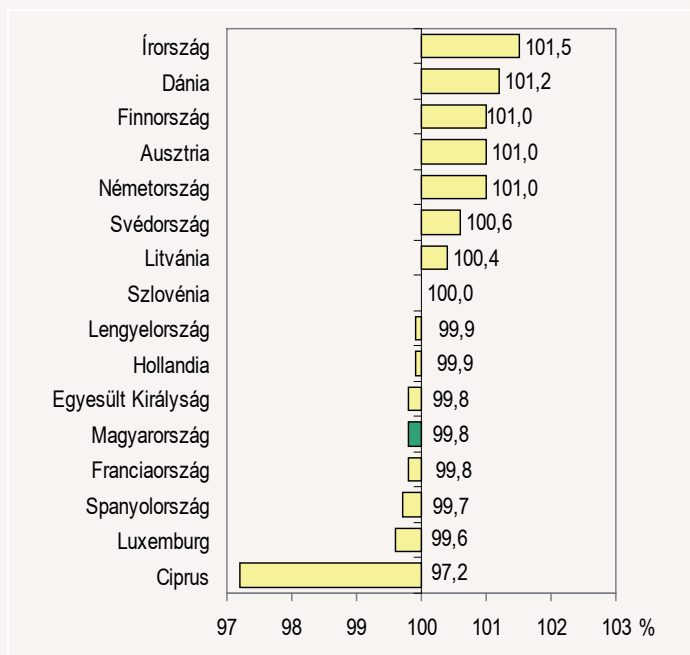
Az előző negyedévhez viszonyítva – az STS-rendelet szerinti szolgáltatáscsoportokra összevont SPPI-mutató alapján – 2012 I. negyedévében megállapítható, hogy az árak növekedési üteme öt országban haladta meg az 1%-ot, a legnagyobb mértékben Írországból (1,5%). A magyarországi becsült árindexérték (99,8%) megegyezik a 0,2%-os árcsökkenést jelző egyesült királysági és francia mutató értékével. Az árak legnagyobb (2,8%-os) csökkenését Cipruson regisztrálták.

3) Az árindexszel rendelkező tagországok adott szolgáltatási területre vonatkozó, legalább 60%-os árbevétel aránya.

4) Az adatokat az Eurostat adatbázisából 2012. július 12-ig kértük le. Az adatbázis folyamatosan frissül és változik.

3. ábra

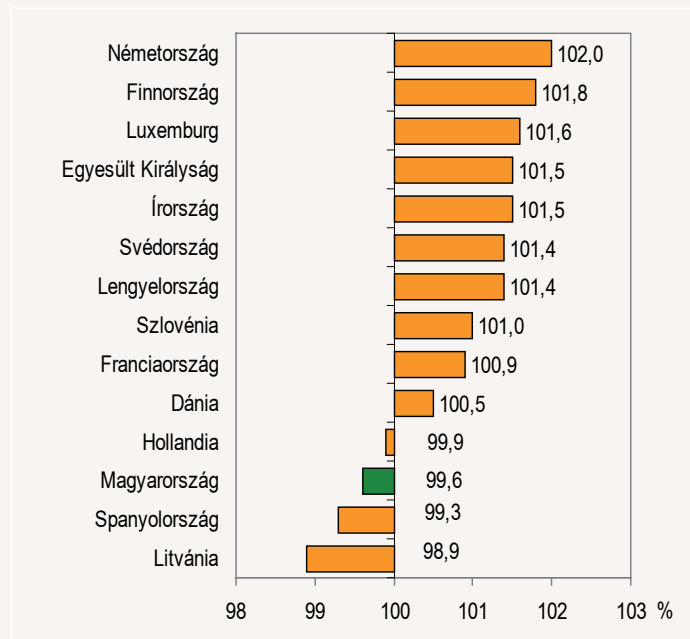
Az STS-rendelet szerinti területek negyedéves összevont szolgáltatási kibocsátásiár-indexe az Európai Unió országaiban, 2012. I. negyedév (előző negyedév=100)



Az országok többségében az előző év azonos negyedévéhez viszonyítva 2012 I. negyedévében az STS-rendelet szerinti szolgáltatáscsoportokra összevont SPPI-mutató alapján az árak átlagos emelkedése legfeljebb 2%-os – a legmagasabb Németországban – volt. Négy tagállamban, köztük Magyarországon (0,4%-kal) is, szerény mértékben, de csökkentek az árak – legjobban Litvániában, 1,1%-kal.

4. ábra

Az STS-rendelet szerinti területek negyedéves összevont szolgáltatási kibocsátásiár-indexe az Európai Unió országaiban, 2012. I. negyedév (előző év azonos negyedév=100)



„H” nemzetgazdasági ág – Szállítás, raktározás

A szállítás, raktározás nemzetgazdasági ágba tartozó szakterületek⁵ közül a KSH jelenleg négy kiemelt szolgáltatáscsoport árindexeit – közúti áruszállítás (4941); raktározás, tárolás (5210); rakománykezelés (5224); postai, futárpostai szolgáltatások (53) – publikálja.

A közúti áruszállítás teljesítményeinek aránya a legnagyobb a nemzetgazdasági ágon belül, a 2009. évi bruttó hozzáadott érték és nettó árbevétel egyaránt 29% körüli értékével és a működő vállalatok több mint 50%-os számarányával. A raktározási, valamint a postai, futárpostai tevékenységek területe ennél koncentráltabb, a sokkal kisebb vállalatszámhoz nagyobb értékű teljesítménymutatók tartoznak. A raktározással foglalkozó vállalatok részaránya nem éri el a 2%-ot, viszont a bruttó hozzáadott értékben több mint 9%-ot képvisel. A postai, futárpostai tevékenységeket végző vállalatok számaránya 4%, ugyanakkor a részesedése a bruttó hozzáadott értékből meghaladja a 11%-ot. A nemzetgazdasági ágon belül a rakománykezelési szolgáltatások a legkisebb arányúak – bár a működő vállalatok száma hasonló a raktározási szolgáltatásokat nyújtó cégekéhez –, a teljesítménymutatók arányai nem érik el az 1%-os mértéket.

A szállítás, raktározás nemzetgazdasági ágba tartozó szolgáltatások teljes köréből az ármelegítésbe bevont ágazatok együttesen a bruttó hozzáadott érték 51, míg a nettó árbevétel 43% körüli hányadát fedik le. Ebből a közúti áruszállítás területe mindkét teljesítménymutató tekintetében a legnagyobb, a nemzetgazdasági ág közel egyharmadát adja.

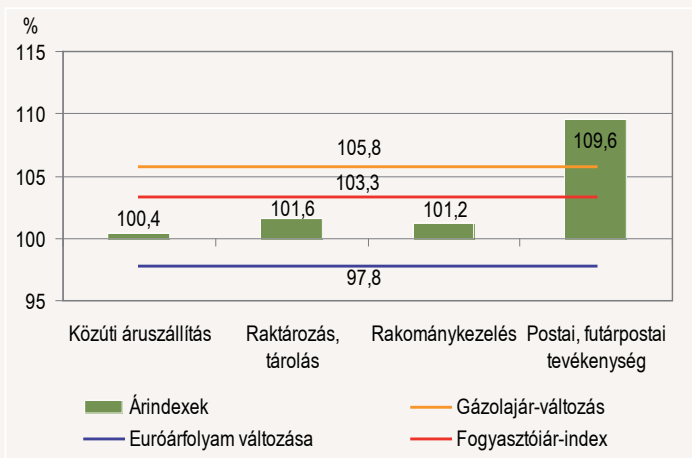
Kibocsátásiár-indexek, 2012. I. negyedév

A szállítási, raktározási szolgáltatások árindexeinek alakulását számos tényező mellett a gázolajár és az euróárfolyam is befolyásolja. A tárgyidőszakban a gázolaj ára 5,8%-kal nőtt, a forint-euró árfolyama kis mértékben csökkent (2,2%) 2011 IV. negyedévéhez képest. Az éves növekedések 2011 I. negyedévéhez viszonyítva 21, illetve 8,9%. Ezek együttes hatása eltérő mértékben hatott az egyes szolgáltatáscsoportok árainak alakulására.

Az előző negyedévhez viszonyítva 2012 I. negyedévében a megfigyelt területek közül a postai, futárpostai tevékenységek árnövekedése a legmarkánsabb (9,6%), 3,8 százalékponttal nagyobb a gázolajár emelkedésénél (5,8%). A raktározási, valamint a rakománykezelési szolgáltatások 1,5% körüli áremelkedése, majd a közúti áruszállítási tevékenységeké következik 0,4%-kal. Az infláció mértékét csupán a postai, futárpostai szolgáltatások áremelkedése haladja meg (6,3 százalékponttal), míg a többi terület árindexe ettől 2-3 százalékponttal elmarad.

5. ábra

A „H” nemzetgazdasági ág árindexei, a fogyasztói árindex, valamint a gázolajár és az euróárfolyam változása, 2012. I. negyedév (előző negyedév=100)

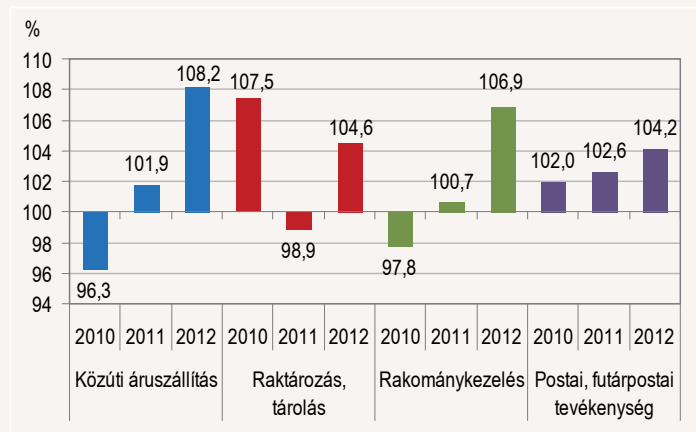


Az előző év azonos időszakához viszonyítva a legjelentősebb árváltozás egy év alatt a közúti áruszállítási szolgáltatásoknál (8,2%) történt, míg leg-

kisebb mértékben a postai, futárpostai tevékenységek (4,2%) árai nőttek. Az immár öt éves tendenciának megfelelően – míg a közúti áruszállítás árai éven belül fokozatosan emelkednek, addig a postai, futárpostai szolgáltatások árának alakulása szezonálisan változó – utóbbinál az árak inflációkövető emelésére jellemzően az év első negyedévében kerül sor. 2012 I. negyedévében a kibocsátási árak a megelőző év azonos időszakához képest mind a négy területen nőttek.

6. ábra

A szállítási, raktározási tevékenységek árváltozása, 2010–2012 I. negyedév (előző év azonos időszaka=100)

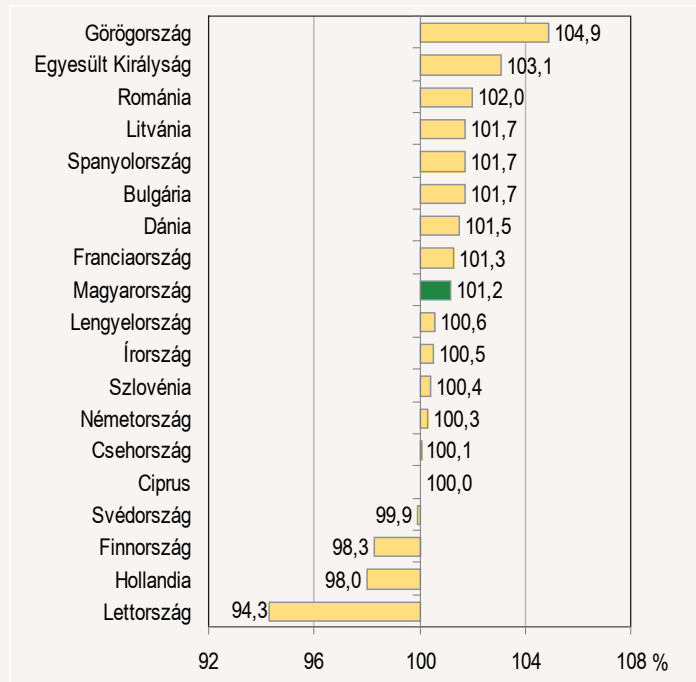


Kitekintés az Európai Unióba

Az előző időszakhoz viszonyítva 2012 I. negyedévében a szállítás, raktározás magyarországi árindexei a középmezőnyben helyezkednek el az uniós tagországok rangsorában. Kiemelkedő árváltozás mindössze a postai, futárpostai tevékenységek terén volt: a rendelkezésre álló adatok alapján a hazai áremelkedés 6,5 százalékponttal haladta meg a második legmagasabb, ciprusi értéket (3,1%). Míg a közúti áruszállítási és raktározási szolgáltatások görög árindexei a legalacsonyabbak, addig a rakománykezelés árai éppen Görögországban nőttek a legnagyobb mértékben (4,9%-kal).

7. ábra

A rakománykezelés árindexei az Európai Unióban, 2012. I. negyedév (előző negyedév=100)

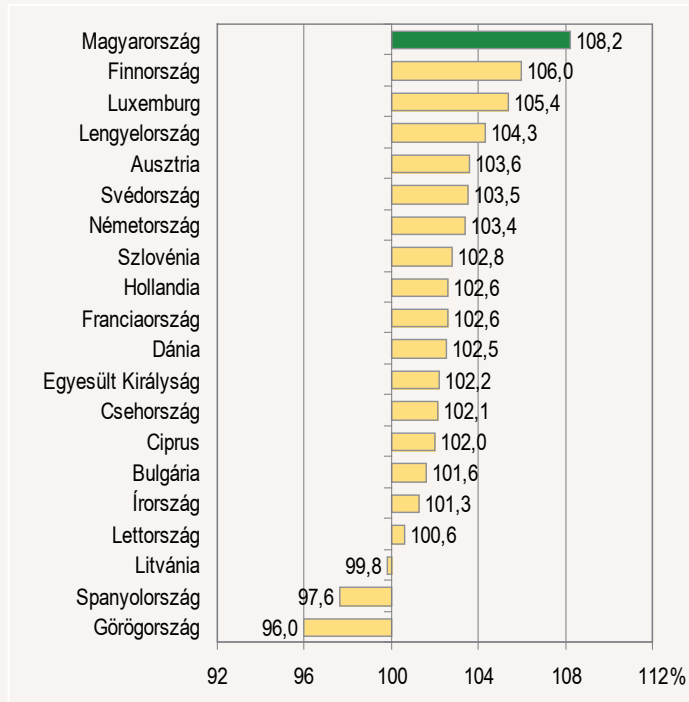


⁵A TEÁOR'08 szerint a „H” nemzetgazdasági ágba az alábbi ágazatok tartoznak: 49 Szárazföldi, csővezetékcsatlakozás; 50 Vízi szállítás; 51 Légi szállítás; 52 Raktározás, szállítás kiegészítő tevékenység; 53 Postai, futárpostai tevékenység.

A megelőző év azonos időszakához viszonyítva hazánk szállítási, raktározási szolgáltatásainak árváltozása kiemelkedő mértékű más uniós tagországokkal összehasonlítva. A közúti áruszállítás, valamint a rakománykezelés terén a kibocsátási árak hazai növekedése 8,2, illetve 7,0%. A postai, futárpostai tevékenységek áremelkedése csupán Cipruson és Luxemburgban volt nagyobb mértékű (9,2, illetve 7,3%), mint Magyarországon (4,2%). A raktározási szolgáltatások esetében a szlovén (8,0%) és a lengyel (5,6%) értékek után a magyarországi árak növekedése volt a legjelentősebb (4,6%).

8. ábra

A közúti áruszállítás árindexei az Európai Unióban, 2012. I. negyedév (előző év azonos időszaka=100)



„J” nemzetgazdasági ág – Információ, kommunikáció

A hat szolgáltatási ágazatot⁶ magában foglaló információ, kommunikáció nemzetgazdasági ágon belül a KSH három szolgáltatáscsoportra – távközlés, információtechnológiai szolgáltatás; információs szolgáltatás – állít elő és publikál szolgáltatási kibocsátásiár-indexeket.

Az információ, kommunikáció nemzetgazdasági ágban a működő vállalkozások száma meghaladta a 33 ezret, ezeknek több mint fele – közel 18 ezer – az információ-technológiai ágazatban működött a 2009. évi adatok szerint. Az információs szolgáltatás ágazatban működő vállalkozások részaránya közel harmadakkora (17%). A távközlés ágazat koncentrált, néhány nagyvállalat dominanciája érvényesül. Itt a működő vállalkozások számáránya 3%.

A nemzetgazdasági ág bruttó hozzáadott értékének 41,3%-át a távközlés adta, az információtechnológiai szolgáltatások hozzájárulása 25,6, az információs szolgáltatásoké kevesebb, mint 6%. A legnagyobb arányú nettó árbevétel – több mint 37%-ot – szintén a távközlési cégek könyvelték el, az információtechnológiai szolgáltatások részesedése több mint 27%-os volt, míg az információs szolgáltatásoké alig haladta meg a 11%-ot.

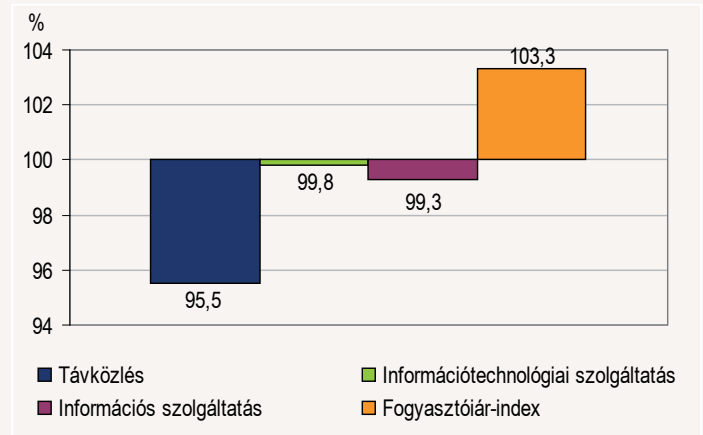
Kibocsátási árindexek, 2012. I. negyedév

Előző negyedévhez viszonyítva 2012. I. negyedévében mindhárom megfigyelt ágazatban a szolgáltatási kibocsátási árak csökkenése figyelhető meg, az árindexek értéke jóval a fogyasztóiár-index értéke alatt maradt. Az információtechnológiai, és az információs szolgáltatások árai átlagosan

0,2 illetve 0,7%-kal mérséklődtek. Ezzel szemben a távközlési tevékenységek árai még nagyobb mértékben, 4,5%-kal csökkentek 2011. IV. negyedévéhez képest.

9. ábra

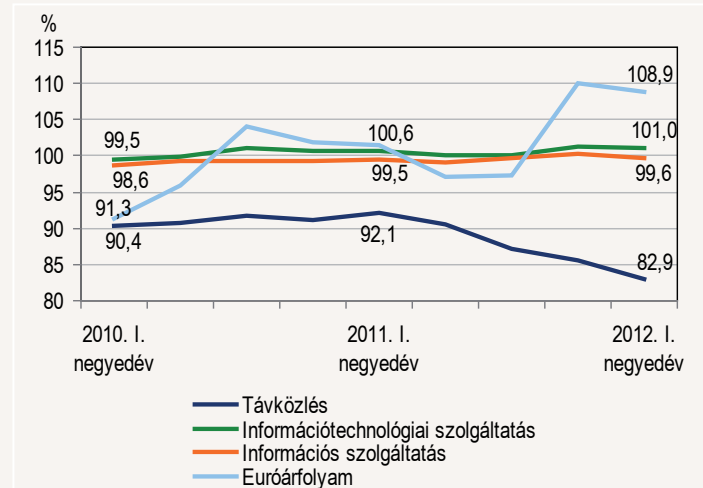
A „J” nemzetgazdasági ágba tartozó, megfigyelt szolgáltatások negyedéves árindexei és a fogyasztóiár-index Magyarországon, 2012. I. negyedév (előző negyedév=100)



Előző év azonos időszakához viszonyítva a távközlési szolgáltatások árai szintén jelentős, 17%-ot meghaladó mértékben zuhantak, az utolsó három évben az árindex 2012. I. negyedévi értéke a legalacsonyabb (82,9%). Az információs szolgáltatások kibocsátási árának csökkenése 0,4%, az információtechnológiai szolgáltatások átlagosan 1%-kal kerültek többre, mint 2011. I. negyedévében.

10. ábra

A „J” nemzetgazdasági ágba tartozó, megfigyelt szolgáltatások negyedéves árindexei az euróárfolyam tükrében, 2010–2012. I. negyedév (előző év azonos időszaka=100)



Az informatikai szolgáltatások áraira több tényező hatott, mint pl. az élesedő verseny, az üzleti partnerek gazdasági válság miatti árcsökkentésre irányuló törekvései, az újabb projektek hiánya. A devizaárfolyam-ingadozások árindexekre gyakorolt hatása itt is számottevő.

A távközlési szolgáltatások árai bizonyos mértékben hatóságilag szabályozottak, és az előírások szerint költségalapúak. Az érvényesített díjak függnek a csomag összetételétől, az ügyféllel kötött egyedi alkutól.

Kitekintés az Európai Unióba

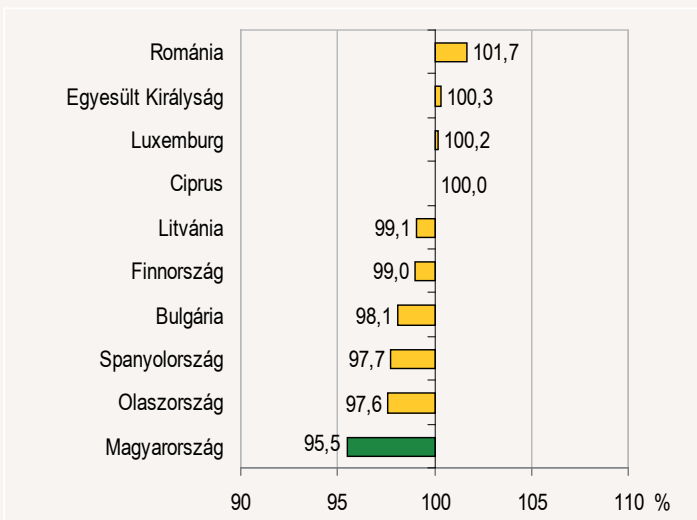
Az előző negyedévhez viszonyítva 2012. I. negyedévében a hazai távközlési kibocsátási árak mérséklődő tendenciája a tagországokéhoz hasonló,

⁶TEÁOR'08 szerint a „J” nemzetgazdasági ágba tartozó hat ágazat: 58 Kiadói tevékenység, 59 Film, video, televízióműsor gyártása, hangfelvétel-kiadás, 60 Műsor-összeállítás, műsor-szolgáltatás, 61 Távközlés, 62 Információtechnológiai szolgáltatás, 63 Információs szolgáltatás.

azonban az árak csökkenése hazánkban a legnagyobb mértékű (4,5%). A legnagyobb, 1,7%-os áremelkedés Romániában volt.

11. ábra

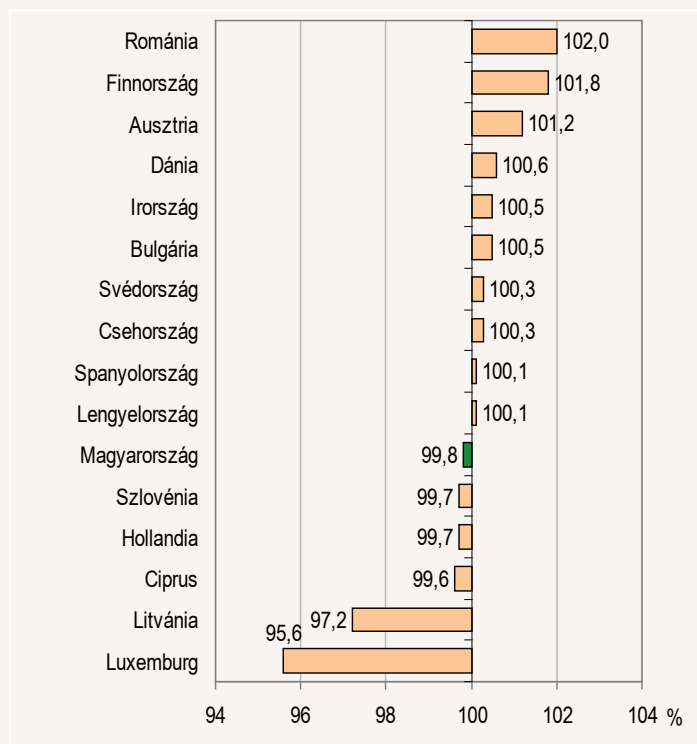
A távközlési tevékenységek árindexei az Európai Unió néhány országában, 2012. I. negyedév (előző negyedév=100)



Az információtechnológiai szolgáltatás ágazat kibocsátási árai 2012 I. negyedévében az előző negyedévhez viszonyítva mérsékelten, legfeljebb 2%-kal nőttek az elérhető adatok többsége szerint. Legnagyobb mértékben Romániában (2,0%) és Finnországban (1,8%) emelkedtek az árak. Hat országban, köztük Magyarországon (0,2%) is csökkentek az árak 2011 IV. negyedévéhez képest. Legnagyobb visszaesést Luxemburgban (4,4%) és Litvániában (2,8%) regisztráltak.

12. ábra

Az információtechnológiai szolgáltatások árindexei az Európai Unióban, 2012. I. negyedév (előző negyedév=100)



7)TEÁOR'08: 69_702 Jogi, számviteli, adószakértői tevékenység; üzletviteli tanácsadás; 6910 Jogi tevékenység; 6920 Számviteli, könyvvizsgálói, adószakértői tevékenység; 702 Üzletviteli tanácsadás

8)TEÁOR'08: 71 Mérnöki és építészmérnöki tevékenység; műszaki vizsgálat, elemzés, 7111 Építészmérnöki tevékenység, 7112 Mérnöki tevékenység, műszaki tanácsadás; 7120 Műszaki vizsgálat, elemzés

9)TEÁOR'08: 73 Reklám, piackutatás; 7311 Reklámügynöki tevékenység; 7312 Média-reklám; 7320 Piac-, közvélemény-kutatás

A megfigyelt országokban az előző év azonos időszakához viszonyítva a távközlési árak változásának tendenciája hasonló az előző negyedévi bázisú indexekéhez. A legnagyobb árcsökkenés (17,1%) hazánkban, míg a legnagyobb mértékű áremelkedés Romániában volt (3,3%).

„M” nemzetgazdasági ág – Szakmai, tudományos, műszaki tevékenység

Az „M” nemzetgazdasági ágon belül a KSH három területre – a jogi, számviteli, adószakértői tevékenység; üzletviteli tanácsadás⁷ mellett a mérnöki és építészmérnöki tevékenység; műszaki vizsgálat, elemzés tevékenységre⁸, valamint a reklám, piackutatás szolgáltatáscsoportra⁹ – állít elő és publikál szolgáltatási kibocsátásiár-indexeket.

Az ármegfigyelésbe bevont három terület a nemzetgazdasági ág alaparas GDP-jének mintegy 80, a nettó árbevételének közel 90%-át fedi le. A megfigyelt területek közül az alaparas GDP, a nettó árbevétel és a működő vállalkozások számát tekintve a legnagyobb súllyal a jogi, számviteli, üzletviteli tanácsadási tevékenységi kör aránya a legnagyobb, amit a mérnöki, építészmérnöki tevékenység, majd a reklám, piackutatás szolgáltatáscsoport részesedése követ.

Kibocsátásiár-indexek, 2012. I. negyedév

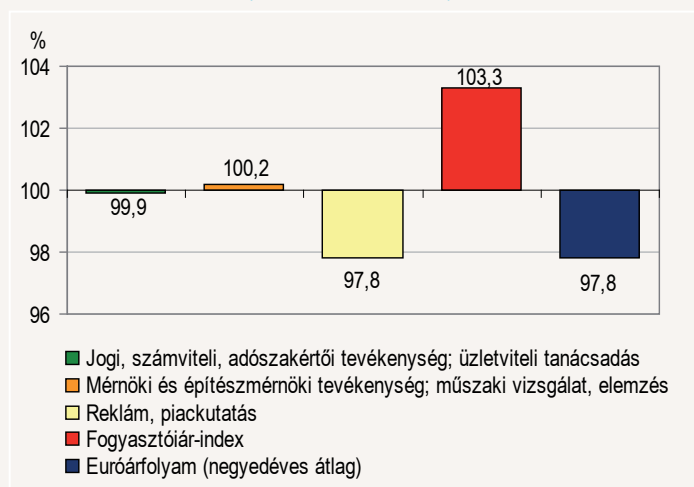
Az előző negyedévhez képest 2012 I. negyedévében a jogi, számviteli, üzletviteli tanácsadási tevékenységek kibocsátási árai gyakorlatilag stagnáltak (-0,1%), ami több hatás eredője. A szerződéses átárazása jellemzően az év elején történik – bár ennek során a szolgáltatónak nem sikerült számottevő árnövekedést érvényesíteniük. Másrésztől a szerény mértékű áremelkedést a jellemzően euróban megadott díjak – MNB negyedéves közfárfolyama szerinti – forintba történő átszámítása ellensúlyozta az árfolyam több mint 2%-os erősödése miatt.

A megfigyelési időszakban a mérnöki és építészmérnöki tevékenység; műszaki vizsgálat, elemzés kibocsátási árai 0,2%-al nőttek az előző negyedévhez viszonyítva. Ez a kismértékű árváltozás a szerződések év elején szokásos átárazásából adódó áremelés elmaradását jelzi.

Az előző negyedévhez viszonyított 2,2%-os árcsökkenéssel a reklám, piackutatás terén folytatódik a korábbi évek első negyedévében megfigyelhető csökkenő tendencia, ami a pénzügyi-gazdasági válság ágazatra gyakorolt, még tapasztalható negatív hatását valószínűsíti.

13. ábra

Az „M” nemzetgazdasági ág megfigyelt területeinek árindexei a fogyasztóiár-indexszel és az euróárfolyammal összehasonlítva, 2012. I. negyedév (előző negyedév=100)

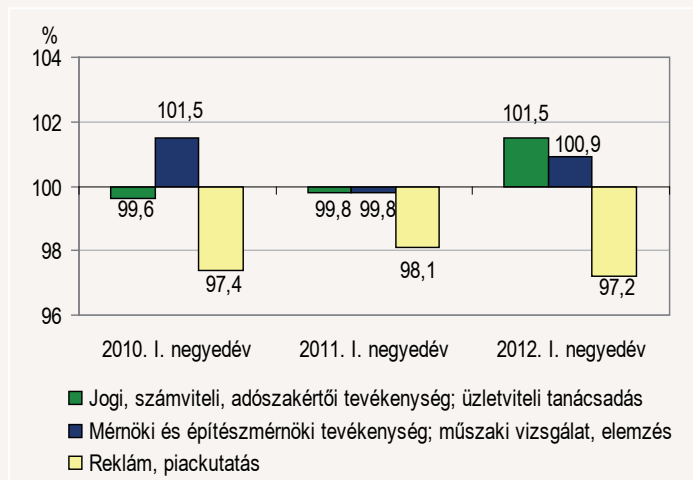


Az előző év azonos időszakához viszonyítva 2012. I. negyedévében a reklám, piackutatás szolgáltatáscsoport esetében az árak folyamatosan csökkentek, hasonlóan az elmúlt két év I. negyedévéhez.

Az ág másik két megfigyelt területénél (a jogi, számviteli, adószakértői tevékenység; üzletviteli tanácsadás szolgáltatáscsoport, illetve a mérnöki és építészmérnöki tevékenység; műszaki vizsgálat, elemzés ágazat) az árak növekedése és csökkenése egyaránt előfordult a hasonló időszak adatait vizsgálva: 2012. I. negyedévében a két szolgáltatáscsoport esetében a növekedés mértéke 0,9, illetve 1,5%-os volt a megelőző év I. negyedévéhez viszonyítva. Ellentétes irányú árváltozást csak a 2010. I. negyedévében volt: a jogi, számviteli, adószakértői tevékenység; üzletviteli tanácsadás szolgáltatáscsoport 0,4%-os árcsökkenése mellett az építészmérnöki tevékenység; műszaki vizsgálat, elemzés szolgáltatási árai 1,5%-al nőttek 2009. I. negyedévéhez képest.

14. ábra

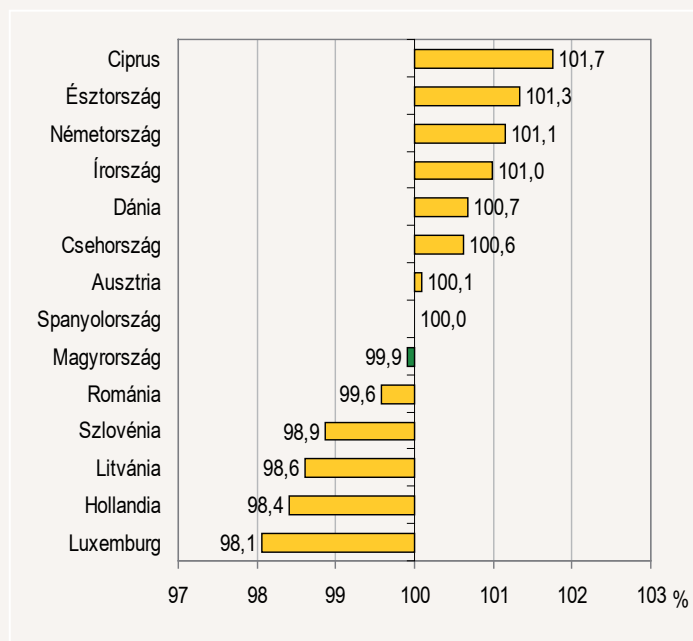
Az „M” nemzetgazdasági ág megfigyelt területeinek árhindexei, 2010–2012. I. negyedév (előző év azonos időszak=100)



Kitekintés az Európai Unióba

15. ábra

A jogi- számviteli- és üzletviteli tanácsadási tevékenység árindexei az Európai Unióban, 2012. I. negyedév (előző negyedév=100)

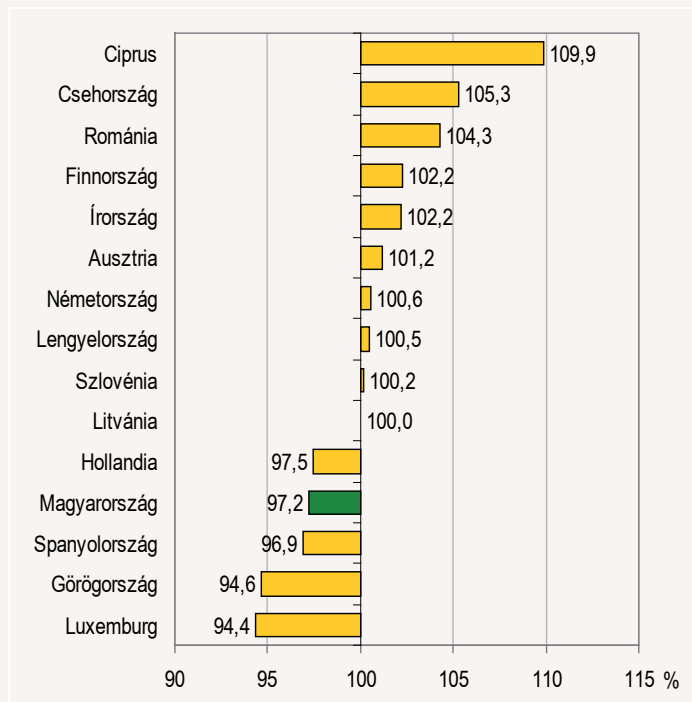


Az előző negyedévhez viszonyítva az európai uniós országok idősorait megállapítható, hogy a jogi- számviteli- és üzletviteli tanácsadási tevékenység árindexei – viszonylag mérsékelt növekedés, illetve csökkenés mellett – sehol sem változtak 2%-nál nagyobb mértékben. 1%-ot elérő vagy azt meghaladó növekedés mindössze négy országban történt (Ciprus, Észtország, Németország, Írország), és 1%-nál nagyobb csökkenést is négy országban (Szlovénia, Litvánia, Hollandia, Luxemburg) regisztráltak 2011. IV. negyedévéhez képest.

Az előző év azonos időszakához képest a reklám, piackutatási ágazatban a legnagyobb, közel 10%-os árnövekedést Ciprus érte el, míg Luxemburgban több mint 5%-os árcsökkenést történt. Egy év alatt több országban (Szlovénia, Lengyelország, Németország) csekély, 1%-on belüli árváltozás volt tapasztalható. Litvániában pedig nem változtak az árak az előző év azonos negyedévéhez képest.

16. ábra

A reklám, piackutatás árindexei az Európai Unióban, 2012. I. negyedév (előző év azonos időszak=100)



„N” nemzetgazdasági ág – Adminisztratív és szolgáltatást támogató tevékenység

A szolgáltatási kibocsátási árak indexeinek előállítását meghatározó jogszabály az „N” nemzetgazdasági ágba tartozó adminisztratív és szolgáltatást támogató tevékenységek közül három területre írja elő az árindex készítésének kötelezettségét: a munkaerő-piaci szolgáltatásra¹⁰, a biztonsági, nyomozói tevékenységre¹¹ és a takarításra¹². A nemzetgazdasági ág szolgáltatáscsoportjainak teljes körét tekintve az árindexbe bevont ágazatok összességében a bruttó hozzáadott érték 44%-át, a nettó árbevétel több mint harmadát fedik le. A nemzetgazdasági ágon belül a bruttó hozzáadott érték szerinti megoszlást tekintve a munkaerő-piaci szolgáltatás részaránya 16, a biztonsági, nyomozói tevékenységé 18, a takarításé pedig 10%. A nettó árbevétel arányaiban nagyobbak a különbségek a biztonsági, nyomozói terület (18%) és a másik két terület feleakkora (9–9%) részesedése között.

Kibocsátásiár-indexek, 2012. I. negyedév

Az előző negyedévhez viszonyítva 2012. I. negyedévben a három megfigyelt szolgáltatáscsoport kibocsátási árának indexei hasonló tendenciát

¹⁰TEÁOR'08: 78 Munkaerő-piaci szolgáltatás; 7810 Munkaközvetítés; 7820 Munkaerő-kölcsönzés; 7830 Egyéb emberierőforrás-ellátás.

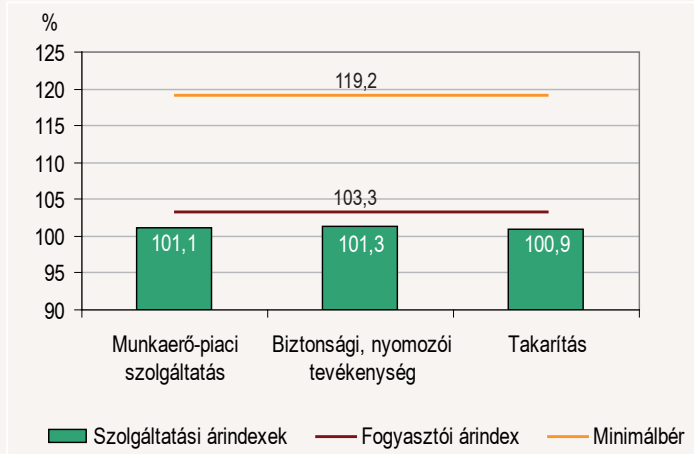
¹¹TEÁOR'08: 80 Biztonsági, nyomozói tevékenység; 8010 Személybiztonsági tevékenység; 8020 Biztonságrendszer-szolgáltatás; 8030 Nyomozás.

¹²TEÁOR'08: 812 Takarítás; 8121 Általános épülettakarítás; 8122 Egyéb épület-, ipari takarítás; 8129 Egyéb takarítás.

követnek. Közös a lépcsőzetes ármozgás, ami – a szerződések év eleji indexálásával – a cégek inflációkövető törekvéseire utal. A minimálbér alakulása is erőteljesen befolyásolta az árváltozás mértékét, mindezek ellenére a szolgáltatási kibocsátási árak növekedési üteme jelentősen elmaradt a fogyasztóiár-index és a minimálbér alakulását tükröző tendenciától 2011 IV. negyedévéhez képest.

17. ábra

Az „N” nemzetgazdasági ág megfigyelt területeinek árindexei a fogyasztói árindexszel és a minimálbérrel összehasonlítva, 2012. I. negyedév (előző negyedév=100)

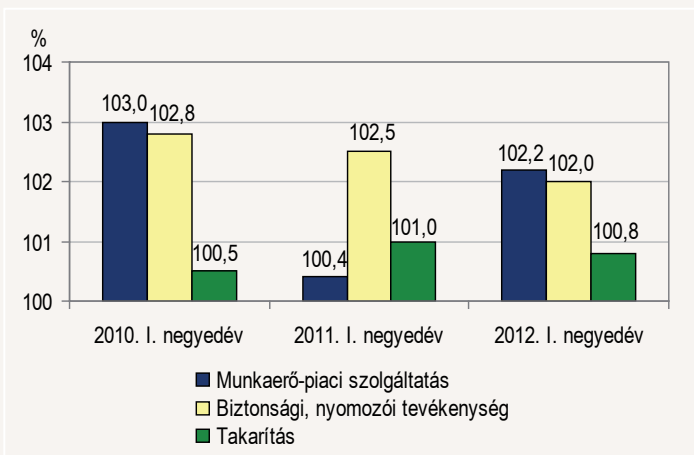


A három említett terület összehasonlítva legnagyobb mértékben a biztonsági, nyomonkövetési tevékenység (1,3%), legkevésbé pedig a takarítás árai (0,9%) nőttek. A munkaerő-piaci szolgáltatás 1,1%-os áremelkedése összefügghet az év elején történt adójóváírás eltörlése miatti bérkompenzációval, béremeléssel és a minimálbér változásával.

Az előző év azonos időszakához viszonyítva a biztonsági, nyomonkövetési tevékenységek árának növekedési üteme folyamatosan mérséklődött az utóbbi három év első negyedéveit vizsgálva. A munkaerő-piaci szolgáltatás árai 2010 és 2012 I. negyedévében az előbb említett tevékenységcsoporttal közel hasonló mértékben (3, illetve 2,2%), 2011 I. negyedévében viszont kisebb mértékben emelkedtek (0,4%). A takarítás árai a másik két szolgáltatáscsoportéhoz képest szerényebb mértékben nőttek az utóbbi három év I. negyedéveiben, kivéve 2011-et, amikor az árváltozás mértéke (1,0%) valamivel meghaladta a munkaerő-piaci szolgáltatásokét.

18. ábra

Az „N” nemzetgazdasági ág megfigyelt területeinek árindexei, 2010–2012. I. negyedév (előző év azonos időszak=100)



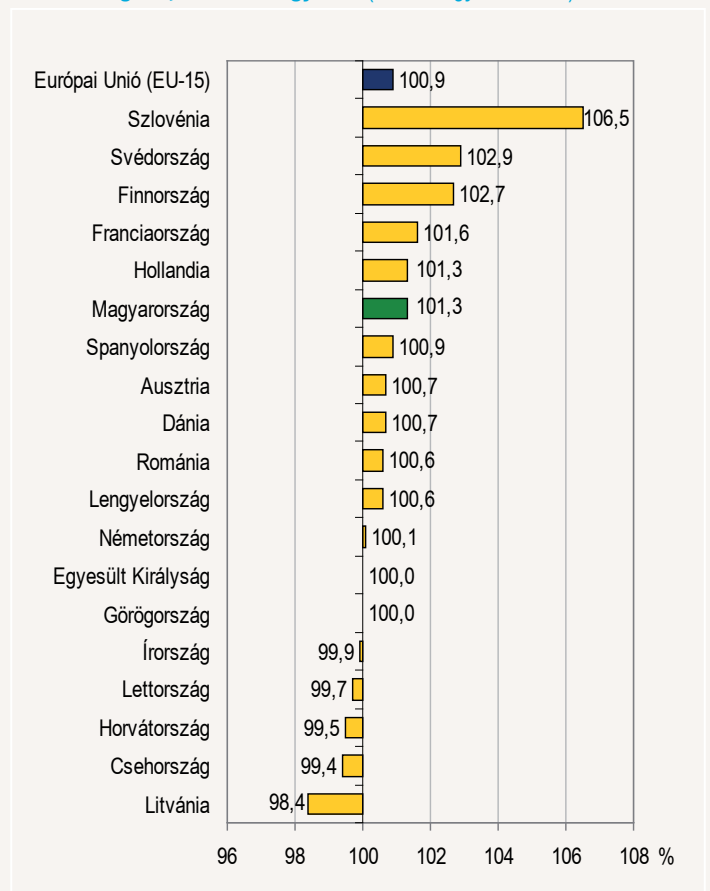
Kitekintés az Európai Unióba

A biztonsági, nyomonkövetési tevékenység külföldi kitekintéséhez a kiadvány készítésének időszakában 19 ország adata volt elérhető az Eurostat adatbázisából.

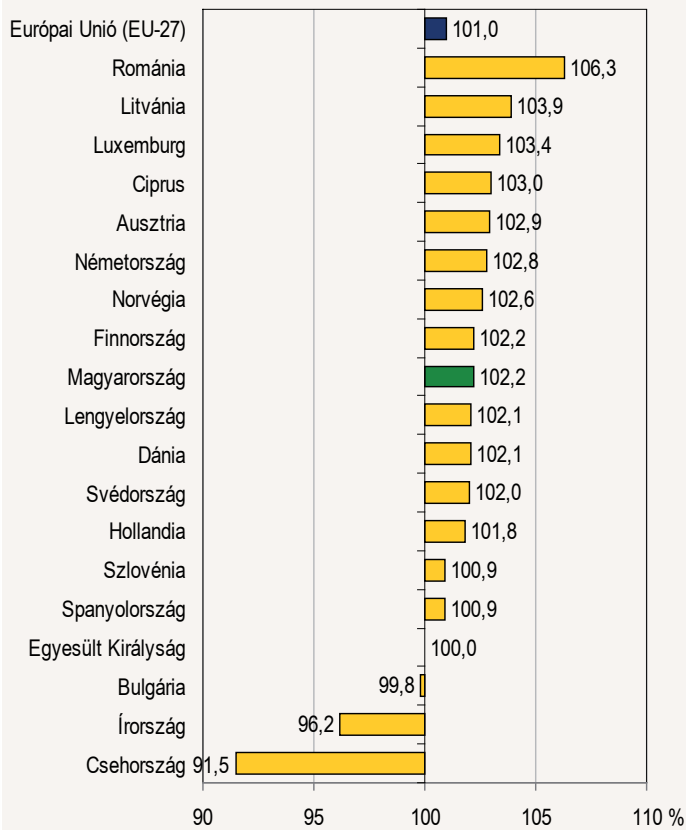
Előző negyedévéhez viszonyítva a biztonsági, nyomonkövetési tevékenység területén a magyar árindex-érték (101,3%) csupán 0,4 százalékponttal tér el a közösség régi tagállamainak (EU-15) átlagától. A legdinamikusabban Szlovéniában nőttek az árak (6,5%), és a nagyobb országok közül a franciáké is 1,6%-kal emelkedett. A spanyol árak alakulása megegyezik az EU-15 átlagával, az osztrák, román és lengyel árak pedig szinte azonos mértékben nőttek (0,7%, 0,6%, illetve 0,6%). Németországban alig (0,1%), az Egyesült Királyságban nem változtak, Horvátországban és Csehországban viszont csökkentek az árak 2011. IV. negyedévéhez képest.

19. ábra

A biztonsági, nyomonkövetési tevékenység árindexei néhány európai országban, 2012. I. negyedév (előző negyedév=100)



Az előző év azonos időszakához viszonyítva a munkaerő-piaci szolgáltatások terén a 19 adatot közlő tagország közül a két legszélsőségesebb árváltozás Romániáé (6,3%) és Csehorszáé (-8,5%). A magyar érték 1,2 százalékponttal haladja meg az EU-27 átlagát (1,0%). Ausztriában és Németországban majdnem 3%-kal, Lengyelországban pedig hazánkéhoz hasonló mértékben (2,1%) nőttek az árak. Az EU-27 átlagához legközelebb a szlovén és a spanyol mutató értéke áll (mindkettő 0,9%), az Egyesült Királyságban pedig stagnáltak az árak előző év azonos időszakához képest.

20. ábra **Függelék****A munkaerő-piaci szolgáltatás árindexei néhány európai országban, 2012. I. negyedév** (előző év azonos időszak=100)

A megfigyelésbe bevont szolgáltatási tevékenységek TEÁOR'08 szerint

- 49.4 Közúti áruszállítás, költöztetés
- 50.1 + 50.2 Tengeri személy- és áruszállítás
- 51 Légi szállítás
- 52.1 Raktározás, tárolás
- 52.24 Rakománykezelés
- 53.1 Postai tevékenység
- 53.2 Egyéb postai, futárpostai tevékenység
- 61 Távközlés
- 62 Információtechnológiai szolgáltatás
- 63 Információs szolgáltatás
- 69_702 Jogi, számviteli, adószakértői tevékenység; üzletviteli tanácsadás
- 71 Mérnöki és építész-mérnöki tevékenység; műszaki vizsgálat, elemzés
- 73 Reklám, piackutatás
- 78 Munkaerő-piaci szolgáltatás
- 80 Biztonsági, nyomozói tevékenység
- 81.2 Takarítás

**További információk,
adatok (linkek)**

lásd az éves kiadványban

<http://www.ksh.hu/docs/hun/xftp/idoszaki/pdf/szolgkiboar11.pdf>

Elérhetőségek:

lldiko.Holocsy@ksh.hu

Telefon: (+36-1) 345-6646

reka.szabokis@ksh.hu

Telefon: (+36-1) 345-6649

[Információs szolgálat](#)

Telefon: (+36-1) 345-6789

www.ksh.hu