

## Szolgáltatási kibocsátási árak, 2012. IV. negyedév

### A tartalomból

- 1 Bevezető
- 1 Összegzés
- 2 „H” Szállítás, raktározás nemzetgazdasági ág
- 3 „J” Információ, kommunikáció nemzetgazdasági ág
- 4 „M” Szakmai, tudományos, műszaki tevékenység nemzetgazdasági ág
- 5 „N” Adminisztratív és szolgáltatást támogató tevékenység nemzetgazdasági ág

### Bevezető

A szolgáltatási kibocsátási árak indexeinek (services producer price indices – SPPIs) előállítását az Európai Tanács rövid távú statisztikákról szóló rendelete (STS-rendelet) írja elő meghatározott szolgáltatási tevékenységekre (lásd Függelék). A nemzeti fizetőeszközben számított SPPI-indexek a szolgáltatási ágazatokban nyújtott szolgáltatások átlagos árváltozását fejezik ki, és mind a belföldi, mind az exportárak alakulását tükrözik.

Az árstatisztikai megfigyelés – aminek eredményeként 14 szolgáltatáscsoport SPPI-indexét adjuk közre – négy nemzetgazdasági ágat érint.<sup>1</sup> Az STS-rendeletnek megfelelően az üzleti partnereknek nyújtott szolgáltatások (business to business – B-B) kibocsátásiár-indexeit közöljük. Adatvédelmi okokból a légi szállítás adatait külön nem ismertetjük, azonban a szállítás, raktározás nemzetgazdasági ág, illetve a megfigyelt szolgáltatások összesített átlagos árváltozásának számításánál azokat is figyelembe vettük. Mind az összegzés, mind a vizsgált 4 nemzetgazdasági ág esetében a hazai kibocsátásiár-indexek bemutatását követően kitekintünk azok uniós alakulására is.

### Összegzés

#### Kibocsátásiár-indexek

A megfigyelt szolgáltatáscsoportok átlagos árváltozásának mértékét az egyes szolgáltatási tevékenységekre jellemző sajátosságok, az eltérő piaci környezet, valamint a speciális megbízói igények mellett számos egyéb tényező, mint például az euróárfolyam, az üzemanyagárak, a bérek, illetve a fogyasztói árak változása is befolyásolta. Ugyanakkor számos tevékenységnél a szolgáltatási díjak az év utolsó negyedévében csupán szerény mértékben változtak.

1. tábla

#### A szolgáltatási kibocsátási árakat befolyásoló külső tényezők változása (előző negyedév=100,0)

Tényező	2012. negyedév			
	I.	II.	III.	IV.
Euróárfolyam	97,8	99,2	96,2	100,0
Gázolajár	110,2	99,2	99,2	99,2
Minimálbér	119,2	100,0	100,0	100,0
Fogyasztóiár-index	103,3	101,5	100,1	100,4

2012 IV. negyedévében a forint euróval szembeni átlagárfolyama nem változott, a gázolaj ára az év eleji jelentős emelkedéshez képest az előző két negyedévével azonosan, kismértékben csökkent (0,8%). A fogyasztói árak kisebb mértékben (0,4%) nőttek 2012 III. negyedévéhez képest.

A forint-euró árfolyam csökkenése közel 7%-os volt 2011 IV. negyedévéhez viszonyítva, míg a gázolaj ára több mint 3%-al nőtt.

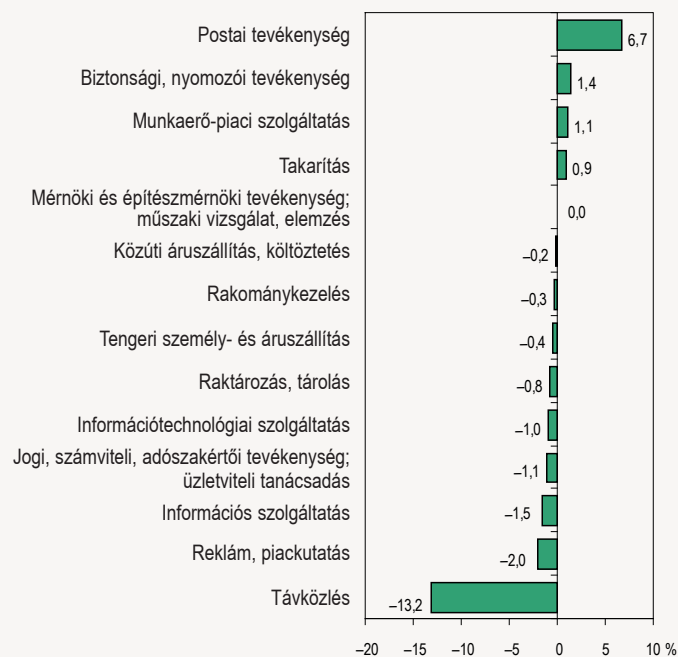
E tényezők együttes hatása eltérő mértékben befolyásolta az egyes szolgáltatáscsoportok árának alakulását.

**Az előző negyedévhez viszonyítva** 2012 IV. negyedévében hat területen emelkedtek az árak, a legnagyobb mértékben a postai, futárpostai tevékenységek esetében (1,2%). Három szolgáltatáscsoportban az egységárak nem változtak, a többi területen kevesebbet kellett fizetni a szolgáltatások igénybevételéért. A legnagyobb mértékben a távközlési szolgáltatások árai estek vissza (3,4%), a többi szolgáltatáscsoport árcsökkenése 0,2 és 0,7% közötti volt 2012 III. negyedévéhez képest.

**Az előző év azonos negyedévéhez viszonyítva** a szolgáltatási területek többségének szerény mértékű, illetve a távközlési szolgáltatások terén tapasztalható jelentősebb mértékű éves szintű árcsökkenését a postai tevékenységek díjainak növekedése részben ellensúlyozta.

1. ábra

#### A megfigyelt szolgáltatási tevékenységek átlagos árváltozása, 2012. IV. negyedév (az előző év azonos negyedévéhez képest)



A tárgyidőszaki árak növekedési üteme a postai tevékenységek esetében megközelítette a 7%-ot. További három területen a drágulás mértéke ennél jóval kisebb, 1,5% alatti volt, míg a mérnöki és építészmérnöki tevékenység;

<sup>1</sup> A TEÁOR'08 szerint: „H” Szállítás és raktározás; „J” Információ, kommunikáció; „M” Szakmai, tudományos, műszaki tevékenység; „N” Adminisztratív és szolgáltatást támogató tevékenység nemzetgazdasági ágakat.

műszaki vizsgálat, elemzés árai nem változtak. Az előző negyedévekhez hasonlóan a távközlési szolgáltatási díjak zuhanása meghaladta a 13%-ot az előző év azonos negyedévéhez viszonyítva. Ezen kívül még nyolc szolgáltatáscsoport árai mérséklődtek 2012 utolsó negyedévében, legfeljebb 2%-kal.

### Kitekintés az Európai Unióba

Az Eurostat a tagországok árindexei mellett megfelelő lefedettség<sup>2</sup> esetén az egyes szolgáltatáscsoportok közösségi és euróövezeti szintű árindex-aggregátumait is közli.<sup>3</sup> E kiadvány előkészítésekor<sup>4</sup> a vizsgált szolgáltatáscsoportok szintjén összevont SPPI-indexeken kívül 12 szolgáltatási terület uniós (EU-27), illetve euróövezet szintű átlagai álltak rendelkezésre.

2. tábla

### Szolgáltatási kibocsátásiár-indexek az Európai Unióban és Magyarországon (az előző év azonos negyedévé=100,0)

Tevékenység (TESZOR'08)	EU-27	Euróövezet	Magyarország
Közúti áruszállítás, költöztetés	101,4	101,9	99,8
Raktározás, tárolás	100,0	100,3	99,2
Rakománykezelés			99,7
Postai, futárpostai tevékenység	100,1	100,5	106,7
Egyéb postai, futárpostai tevékenység	99,5	100,7	101,0
Távközlés	97,3	96,2	86,8
Információtechnológiai szolgáltatás	100,5	100,6	99,0
Információs szolgáltatás			98,5
Jogi, számviteli, adószakértői tevékenység; üzletviteli tanácsadás	100,5	100,6	98,9
Mérnöki és építészmérnöki tevékenység; műszaki vizsgálat, elemzés	100,6	100,4	100,0
Reklám, piackutatás	99,6	100,4	98,0
Munkaerő-piaci szolgáltatás	102,0	102,1	101,1
Biztonsági, nyomozói tevékenység	101,5	101,9	101,4
Takarítás	101,4	101,4	100,9
<b>Összesen</b>	<b>100,7</b>	<b>100,9</b>	<b>97,4</b>

**Az előző negyedévéhez viszonyítva** az árak növekedési üteme Spanyolország kivételével (2%) egyetlen országban sem érte el az 1%-ot 2012 IV. negyedévében. A 17 adatot közlő uniós tagország közül kilencben összességében mérséklődtek a szolgáltatási díjak, a legjelentősebben Dániában (1,4%).

**Az előző év azonos negyedévéhez mérten** az egyes szolgáltatáscsoportok uniós szintű áremelkedése négy esetben haladta meg az 1%-ot. Legjelentősebben, 2%-kal drágultak a munkaerő-piaci szolgáltatások. Ezzel szemben három terület – a távközlés (2,7%), az egyéb postai, futárpostai tevékenységek (0,5%), valamint a reklám, piackutatás (0,4%) – szolgáltatási díjai mérséklődtek.

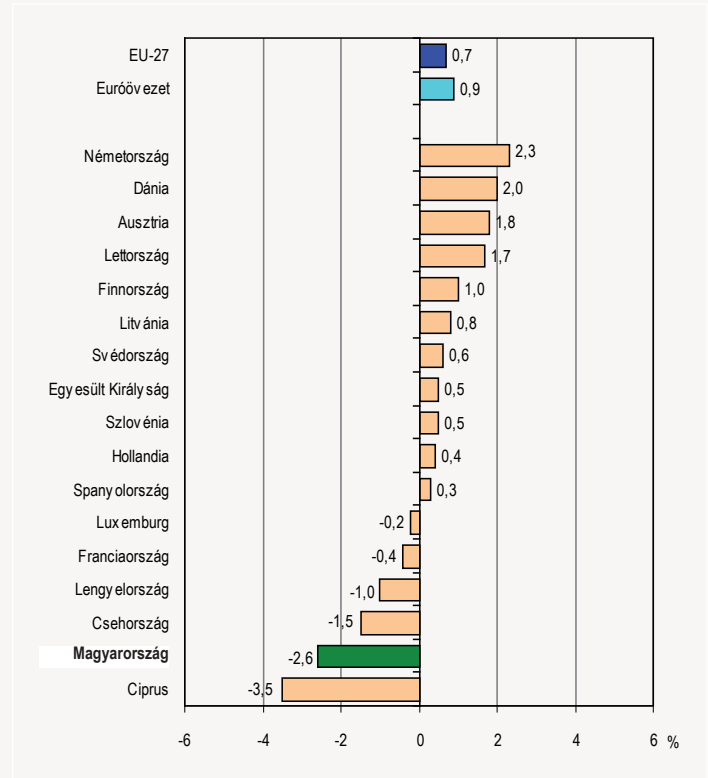
A hazai árindexek legalább 1 százalékpontnál nagyobb mértékben csupán két esetben haladták meg az adott tevékenység közösségi szintű átlagát,

illetve öt esetben maradtak el attól 2012 IV. negyedévében. A legnagyobb különbség a távközlési szolgáltatások (10,5 százalékponttal alacsonyabb), illetve a postai, futárpostai tevékenységek (6,6 százalékponttal magasabb) árindexében volt.

A tagországok adataiból képzett közösségi átlag 0,7%-kal, az euróövezeti szintű kissé nagyobb mértékben (0,9%) nőtt. Az uniós országok többségében legfeljebb 2%-kal emelkedtek az árak átlagosan, ezt csupán Németországban haladták meg. Ezzel szemben Magyarországgal (2,6%) együtt hat tagállamban – a legnagyobb mértékben Cipruson (3,5%) – csökkentek az árak.

2. ábra

### A szolgáltatási tevékenységek átlagos árváltozása az Európai Unió országaiban, 2012. IV. negyedév (előző év azonos negyedévéhez képest)



### „H” Szállítás, raktározás nemzetgazdasági ág Kibocsátásiár-indexek

**Az előző negyedévéhez képest** a megfigyelt szállítási, raktározási szolgáltatások árai nem csökkentek 2012 IV. negyedévében. A postai, futárpostai tevékenységek (1,2%), a közúti áruszállítás (0,5%) és a rakománykezelés (0,2) díjai szerény mértékben nőttek, míg a raktározás, tárolás árai nem változtak. Így az inflációnál nagyobb mértékben csak az első két terület szolgáltatásai drágultak jobban.

**Az előző év azonos időszakához viszonyítva** mindössze a postai, futárpostai tevékenységek árai nőttek (6,7%), a többi területen kismértékben ugyan, de csökkentek. A raktározási, tárolási szolgáltatások kibocsátási ára átlagosan közel 1%-kal volt alacsonyabb, mint egy évvel korábban. A közúti áruszállítási, valamint a rakománykezelési tevékenységek árcsökkenése nem haladta meg 0,3%-ot.

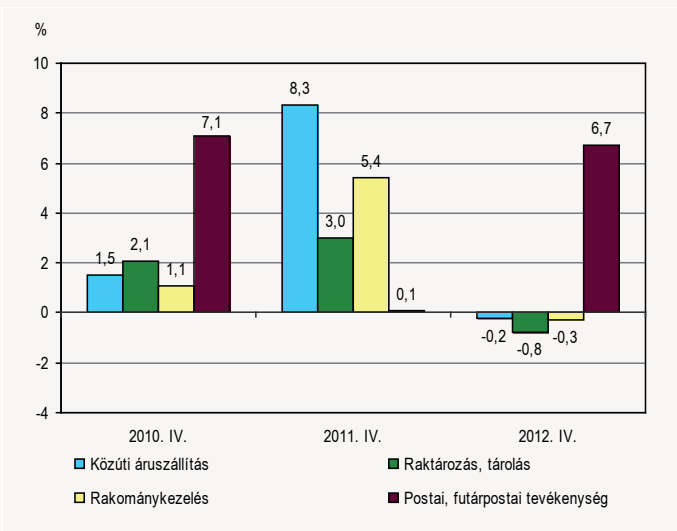
2 Lefedettségi arány: az adott szolgáltatási terület árbevételének legalább 60%-a.

3 Az STS-rendeletben szereplő szolgáltatáscsoportok szintjén összevont – előzetes és becslés – szolgáltatási kibocsátásiár-indexek hozzáférhetők mind az uniós egészére, mind az egyes tagországokra vonatkozóan.

4 Az adatokat az Eurostat adatbázisából 2013. április 10-ig kértük le.

3. ábra

**A szállítási, raktározási szolgáltatások kibocsátási árának változása (előző év azonos negyedévéhez képest)**



**Kitekintés az Európai Unióba**

**Az előző negyedévéhez viszonyítva** 2012. IV. negyedévében a szállítási, raktározási tevékenységek magyarországi árindeksi – a postai, futárpostai tevékenységek kivételével – az uniós átlaghoz hasonlóan alakultak.

Az unióban nagyobb árváltozás a rakománykezelési szolgáltatásoknál történt. A litvániai és a lettországi kibocsátási árak nőttek a legnagyobb mértékben (4,2, valamint 1,8%). A többi tagország áremelkedése 1,0% alatti volt, míg árcsökkenést mindössze Görögországban (0,5%) regisztráltak.

A közúti áruszállítás területén a legnagyobb mértékben a spanyol kibocsátási árak nőttek (2,8%). A magyarországi áremelkedés ettől 2,3 százalékponttal maradt el, 0,1 százalékponttal meghaladva az uniós átlagot (0,4%). Míg a közúti áruszállítási szolgáltatások árindeksi Lengyelországban voltak a legalacsonyabbak, addig a raktározás, tárolás területén épp ott emelkedtek (1,9%) a legnagyobb mértékben. E területen Magyarországhoz hasonlóan több uniós tagországban sem változtak az árak, és a rangsorban utolsó helyen álló Észtország árcsökkenése is mindössze 1,6%-os volt.

A szállítási, raktározási területek közül egyedül a postai, futárpostai tevékenységeknél csökkent az összesített uniós átlagár (0,2%). A magyarországi áremelkedést (1,2%) csak a finnországi (1,8%) és a luxemburgi (1,7%) haladta meg, míg a legjelentősebb mértékben az Egyesült Királyság árai mérséklődtek (1,1%).

**Az előző év azonos időszakához viszonyítva** hazánk kibocsátási árának növekedése a postai futárpostai tevékenységek területén volt a legnagyobb mértékű, jelentősen (6,6 százalékponttal) meghaladva az uniós átlagot. Hazánkat a finnországi (5,7%) drágulás követte, míg Cipruson a kibocsátási árak több mint 6%-kal csökkentek.

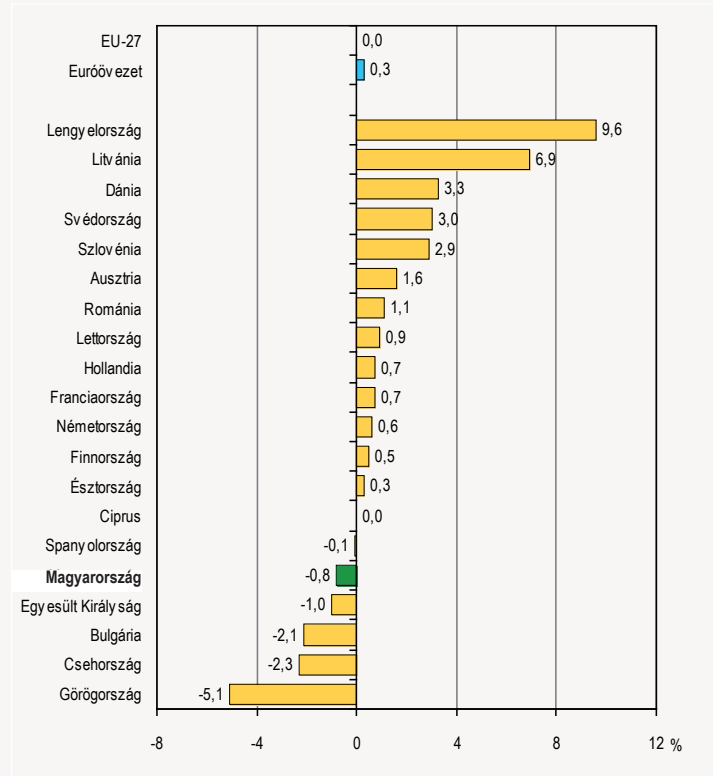
Az egyes tagországok adatai között a legnagyobb eltérések a raktározás, tárolás díjainak alakulásában voltak (14,7 százalékpont). Bár uniós szinten összességében nem változtak az árak, a legjelentősebb mértékű csökkenés a görögországi (5,1%), míg a legkiemelkedőbb emelkedés a lengyelországi (9,6%) volt.

A közúti áruszállítási szolgáltatások esetében ugyancsak Görögország kibocsátási árai csökkentek a legnagyobb mértékben (4,5%), míg a finnországi és a spanyolországi árak átlagosan közel 4%-kal nőttek.

A rakománykezelési szolgáltatások területén az egyes uniós tagországok kibocsátási árai jellemzően nőttek, legnagyobb mértékben Romániában (5,3%) és Görögországban (4,8%). E területen Magyarország mellett csupán Hollandiában csökkentek az árak (1,5%).

4. ábra

**A raktározási, tárolási szolgáltatások átlagos árváltozása az Európai Unió országaiban, 2012. IV. negyedév (az előző év azonos negyedévéhez képest)**



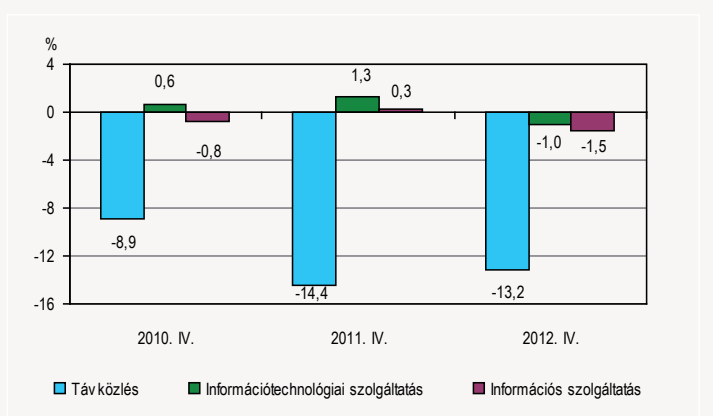
**„J” Információ, kommunikáció nemzetgazdasági ág Kibocsátásiár-indexek**

**Előző negyedévéhez viszonyítva** 2012. IV. negyedévében mindhárom ármegfigyelésbe bevont ágazatot – távközlés, információtechnológiai szolgáltatás, információs szolgáltatás – a szolgáltatási kibocsátási árak mérséklődése jellemezte. Legnagyobb mértékben a távközlési díjak estek vissza (3,4%), az árcsökkenés üteme tovább gyorsult az előző negyedévéhez képest.

Az információtechnológiai szolgáltatások és az információs szolgáltatások területén – változatlan forint-euró árfolyam mellett – az árak mérséklődése azonos mértékű, 0,2%-os volt.

5. ábra

**Az információs, kommunikációs szolgáltatások kibocsátási árának változása (előző év azonos negyedévéhez képest)**



**Előző év azonos időszakához viszonyítva** a távközlési szolgáltatások árai jelentős mértékben, több mint 13%-kal zuhantak 2012. IV. negyedévében. Az árcsökkenés üteme mérséklődött, ugyanis 2011. IV. negyedévében 14%-ot meghaladó volt.

Kisebb arányú árcsökkenés figyelhető meg az IT szolgáltatások területén is: az elmúlt három év IV. negyedéveit összehasonlítva a tárgyévi árindexek a legkisebbek. Az információtechnológiai szolgáltatásokért átlagosan 1, míg az információs szolgáltatásokért 1,5%-kal kellett kevesebbet fizetni 2011. IV. negyedévéhez képest. Az árak alakulását – többek között – az euróárfolyam 6,7%-os mérséklődése is befolyásolta.

#### Kitekintés az Európai Unióba

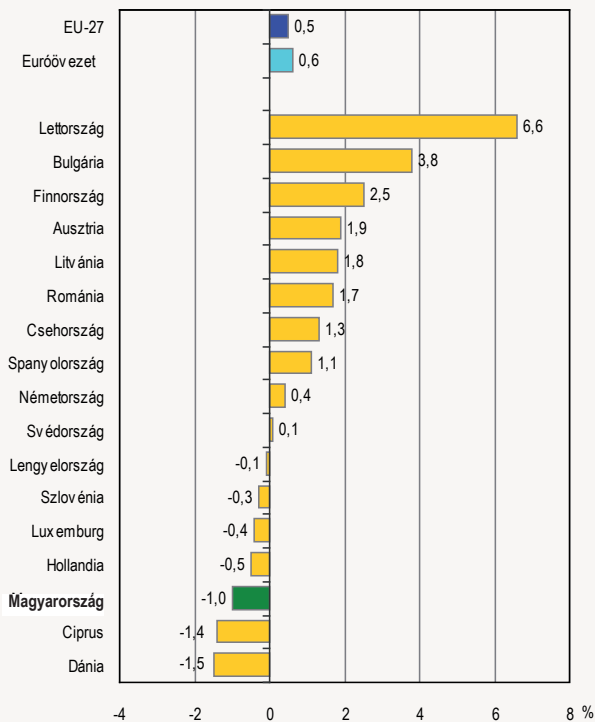
**Előző negyedévhez viszonyítva** 2012. IV. negyedévében az információtechnológiai szolgáltatások árai alig (0,2%) emelkedtek. Az országok többségében az árak átlagos növekedésének, illetve csökkenésének mértéke nem érte el az 1%-ot. A vizsgált időszakban a legnagyobb mértékben Lettorszában (4,1%) nőttek az árak. A spanyolországi, ciprusi és szlovéniai árak nem változtak.

Az Európai Unió egyes tagországaiban az információs szolgáltatások előző negyedévhez viszonyított kibocsátási árai eltérően alakultak 2012. IV. negyedévében. Hat-hat tagországban mérséklődtek, illetve emelkedtek az árak. Leggyorsabban Lettorszában (2,2%) nőttek az árak, míg Cipruson 1,8%-kal csökkentek. A finnországi, a szlovéniai és a lengyelországi árak stagnáltak.

Tárgynegyedévben a távközlési tevékenységre árindexet közlő tagországok többségében – köztük Magyarországon (3,4%) is – mérséklődtek a szolgáltatási díjak. Csak az Egyesült Királyságban növekedtek az árak (0,3%), Cipruson stagnáltak, míg a legnagyobb mértékben – 6%-ot meghaladóan – Litvániában csökkentek.

6. ábra

**Az információtechnológiai szolgáltatások kibocsátási árainak változása az Európai Unióban, 2012. IV. negyedév (előző év azonos negyedévéhez képest)**



**Előző év azonos időszakához képest** az információ, kommunikáció nemzetgazdasági ág megfigyelt szolgáltatási ágazatai közül – az előző negyedévhez hasonlóan – csak a tagországok távközlési árai változtak jelentős mértékben. Leginkább – több mint 13%-kal – hazánkban estek vissza az árak, mintegy 4 százalékponttal nagyobb mértékben, mint a sorban minket következő Spanyolországban. A legjelentősebb áremelkedés Romániában volt, ahol a szolgáltatások átlagosan 5,3%-kal kerültek többre, mint 2011. IV. negyedévében.

Az információtechnológiai szolgáltatások területén a lettországi (6,6%) árak nőttek a legdinamikusabban, több mint 6 százalékponttal meghaladva az uniós átlagot. Ezzel szemben a legnagyobb mértékben Dániában (1,5%) csökkentek az árak. Az információs szolgáltatások esetében kiemelkedő volt a lettországi (-3,4%) és az ausztriai (2,5%) kibocsátási árak változása.

#### „M” Szakmai, tudományos, műszaki tevékenység nemzetgazdasági ág Kibocsátásiár-indexek

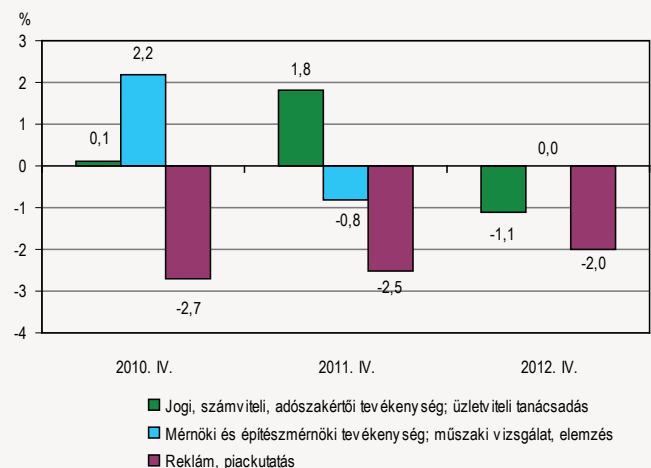
**Az előző negyedévhez képest** 2012. IV. negyedévében a jogi, számviteli, üzletviteli tanácsadási tevékenységek kibocsátási árai 0,3%-kal emelkedtek, ami azonban nem tudta ellensúlyozni az első három negyedévben megfigyelt árcsökkenést. A mérnöki és építészmérnöki tevékenység; műszaki vizsgálat, elemzés kibocsátási árai nem változtak a megfigyelt időszakban.

A reklám, piackutatási szolgáltatások 0,7%-kal kerültek kevesebbe, és ennek hatására az árak a 2012. I. negyedévi szint közelébe estek vissza a II. és III. negyedévi emelkedés után.

**Előző év azonos időszakához viszonyítva** a jogi, számviteli, üzletviteli tanácsadási tevékenységek árai 1,1%-kal csökkentek, szemben a megelőző két év hasonló időszakával, amikor 0,1, illetve 1,8%-kal emelkedtek. A mérnöki és építészmérnöki tevékenység; műszaki vizsgálat, elemzés kibocsátási árai az előző három negyedévi növekedést követően nem változtak. A reklám, piackutatási tevékenység árai csökkentek az utóbbi három év IV. negyedéveiben, igaz, egyre csökkenő ütemben: 2010. IV. negyedévében 2,7, míg 2012. azonos negyedévében már csak 2,0%-kal.

7. ábra

**A szakmai, tudományos, műszaki tevékenységek átlagos árváltozása (előző év azonos negyedévéhez képest)**



#### Kitekintés az Európai Unióba

**Az előző negyedévhez viszonyítva** a jogi, számviteli, üzletviteli tanácsadási tevékenységek árváltozása a 2,1%-os növekedés (Románia) és az ugyanakkora mértékű csökkenés (Litvánia) közé esett, és a szolgáltatási díjak gyakorlatilag nem változtak (+0,1%) az Európai Unió szintjén.

Az unióban a mérnöki és építészmérnöki tevékenység; műszaki vizsgálat, elemzés terén a szolgáltatásokért átlagosan 0,5%-kal kellett többet fizetni. Észtország (-2,9%), Litvánia (4,5%) és az Egyesült Királyság (1,2%) kivételével az árváltozás 1%-on belüli volt.

A reklám, piackutatási tevékenység kibocsátásiár-indexei egyes uniós tagországokban nagyobb szóródást mutattak: a legnagyobb mértékű növekedés Spanyolországban (27,2%), a legnagyobb csökkenés Cipruson (3,6%) és Görögországban (4,4%) volt. A szolgáltatási díjak uniós szinten átlagosan 5,7%-kal nőttek.

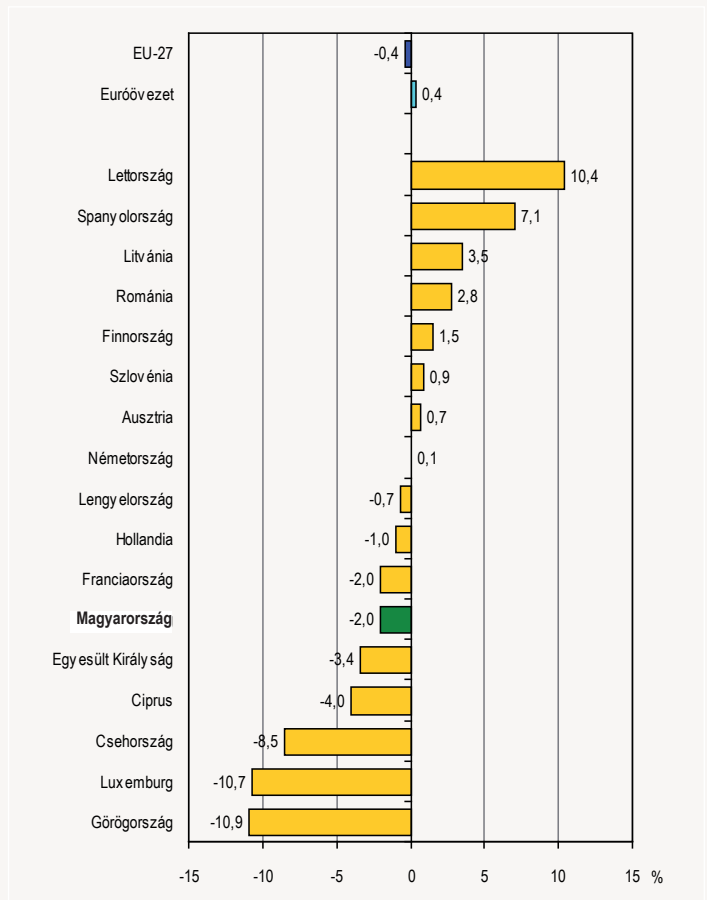
**Az előző év azonos időszakához képest** a jogi, számviteli, üzletviteli tanácsadási tevékenységek árai az Európai Unióban átlagosan 0,5%-kal emelkedtek. A legnagyobb árnövekedést Luxemburgban (3,3%) és Romániában (3,2%), a legnagyobb csökkenést Cipruson (8,6%) regisztrálták. A hazai árak átlagosan 1,1%-kal mérséklődtek.

A mérnöki és építészmérnöki tevékenység; műszaki vizsgálat, elemzés árai uniós szinten 0,6%-kal nőttek, hazánkban stagnáltak. Legnagyobb mértékben e területen is a ciprusi (3,1%) árak csökkentek, míg 3% feletti növekedés Litvániában (5,6%) és Romániában (3,3%) volt.

A reklám, piackutatás árai uniós szinten átlagosan 0,4%-kal mérséklődtek a IV. negyedévben: a lettországi 10,4%-os növekedés, illetve a görögországi 10,9%-os csökkenés között szóródtak. Magyarországon a szolgáltatások 2,0%-kal kerültek kevesebbe, mint az előző év azonos negyedévében.

8. ábra

**A reklám, piackutatás átlagos árváltozása az Európai Unióban, 2012. IV. negyedév (az előző év azonos negyedévéhez képest)**



**„N” Adminisztratív és szolgáltatást támogató tevékenység nemzetgazdasági ág**

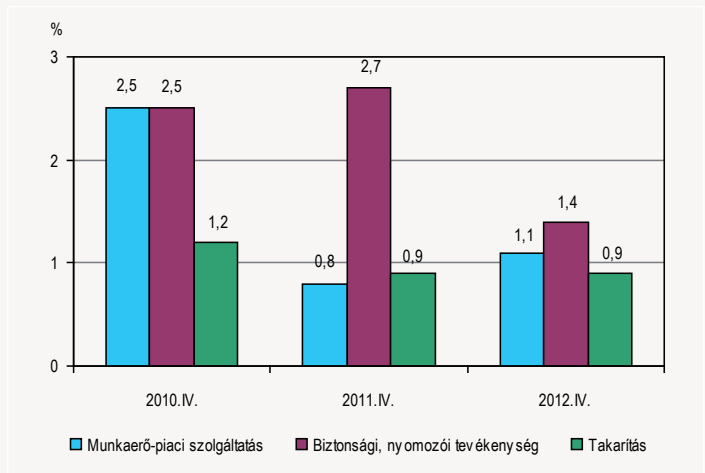
**Kibocsátásiár-indexek**

**Előző negyedévhez viszonyítva** a megfigyelt három szolgáltatáscsoport árai 2012 IV. negyedévében gyakorlatilag stagnáltak. A munkaerő-piaci szolgáltatás területén csupán 0,2%-kal mérséklődtek az árak, a biztonsági, nyomozói tevékenységeké szerény mértékben (0,1%) nőttek, a takarítási szolgáltatásoké pedig nem változtak. Így mindhárom szolgáltatáscsoport árváltozása elmaradt a 0,4%-os inflációtól.

**Előző év azonos időszakához viszonyítva** 2012 IV. negyedévében legnagyobb mértékben a biztonsági, nyomozói tevékenységek árai nőttek. 2011 utolsó negyedévében szintén e terület szolgáltatási díjai növekedtek a legnagyobb, a másik két ágazat árváltozásának háromszorosával egyenlő mértékben. 2010 végén pedig e tevékenység áremelkedése – csakúgy, mint a munkaerő-piaci szolgáltatásoké – kétszer akkora volt, mint a takarítási díjaké. 2012 IV. negyedévében a legcsekélyebb mértékben szintén a takarítási szolgáltatások drágultak, azonos mértékben a 2011 IV. negyedével.

9. ábra

**Az adminisztratív és szolgáltatást támogató tevékenységek kibocsátási árának változása (előző év azonos negyedévéhez képest)**



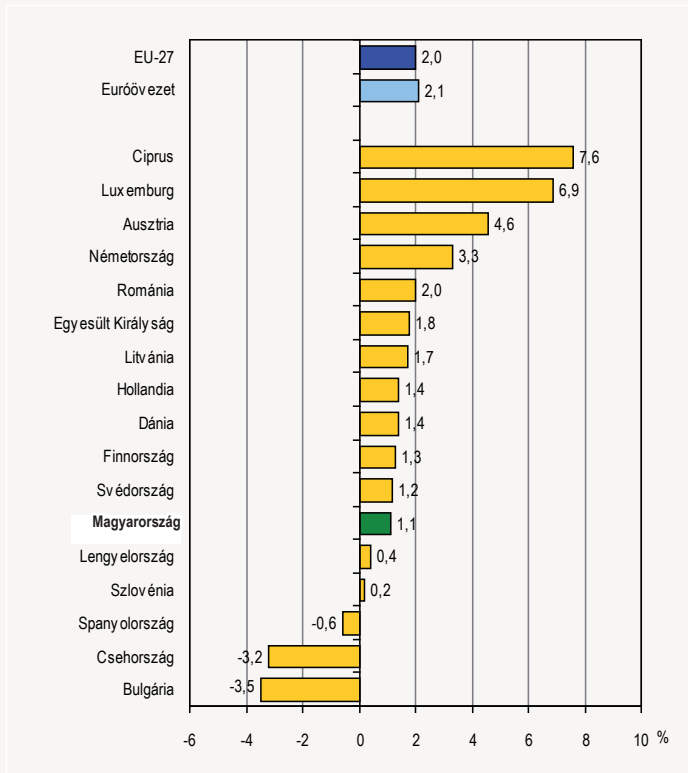
**Kitekintés az Európai Unióba**

**Előző negyedévhez viszonyítva** a takarítási tevékenység esetében a legnagyobb (3,6%-os) árnövekedés Litvániában következett be. Luxemburgban és Romániában 1% fölötti mértékben, az Egyesült Királyságban 0,5, Franciaországban pedig 0,2%-kal nőttek az árak. Ausztria és Hollandia adata megegyezik a közösségi átlaggal (0,1%). Hazánkban, csakúgy, mint Dániában, Szlovéniában, Lengyelországban, Csehországban és Németországban, nem változtak az árak a III. negyedévhez képest. A szolgáltatási díjak Spanyolországban 0,2%-kal, a legnagyobb mértékben pedig Cipruson és Görögországban (2,7–2,7%) mérséklődtek.

**Előző év azonos időszakához viszonyítva** a munkaerő-piaci szolgáltatások a legnagyobb mértékben Cipruson és Luxemburgban drágultak. A németországi és ausztriai áremelkedés mértéke több mint másfél-, illetve kétszerese az uniós átlagnak, míg a romániai szolgáltatások drágulása azzal pontosan megegyezik. Az Egyesült Királyságban pedig csupán 0,2 százalékponttal kisebb mértékben nőttek az árak, mint az uniós átlag. Hazánkban – akárcsak Lengyelországban és Szlovéniában – az áremelkedés szerényebb volt az uniós átlagnál. Spanyolországban, Csehországban és Bulgáriában mérséklődtek az árak az előző év azonos időszakához képest.

10. ábra

**A munkaerő-piaci szolgáltatás átlagos árváltozása az Európai Unióban, 2012. IV. negyedév**  
(előző év azonos negyedévéhez képest)

**Függelék****A megfigyelésbe bevont szolgáltatási tevékenységek TEÁOR'08 szerint**

49.4	Közúti áruszállítás, költöztetés
50.1 + 50.2	Tengeri személy- és áruszállítás
51	Légi szállítás
52.1	Raktározás, tárolás
52.24	Rakománykezelés
53.1	Postai tevékenység
53.2	Egyéb postai, futárpostai tevékenység
61	Távközlés
62	Információtechnológiai szolgáltatás
63	Információs szolgáltatás
69_702	Jogi, számviteli, adószakértői tevékenység; üzletviteli tanácsadás
71	Mérnöki és építészmérnöki tevékenység; műszaki vizsgálat, elemzés
73	Reklám, piackutatás
78	Munkaerő-piaci szolgáltatás
80	Biztonsági, nyomozói tevékenység
81.2	Takarítás

**További információk,  
adatok (linkek)**

lásd az éves kiadványban  
[http://www.ksh.hu/docs/hun/xftp/idoszaki/  
pdf/szolgkiboar11.pdf](http://www.ksh.hu/docs/hun/xftp/idoszaki/pdf/szolgkiboar11.pdf)

**Elérhetőségek:**

[jldiko.holocsy@ksh.hu](mailto:jldiko.holocsy@ksh.hu)

Telefon: (+36-1) 345-6646

[reka.szabokis@ksh.hu](mailto:reka.szabokis@ksh.hu)

Telefon: (+36-1) 345-6649

[Információs szolgálat](#)

Telefon: (+36-1) 345-6789

[www.ksh.hu](http://www.ksh.hu)