

Szolgáltatási kibocsátási árak, 2013. III. negyedév

A tartalomból

- 1 Összegzés
- 1 „H” Szállítás, raktározás nemzetgazdasági ág
- 2 „J” Információ, kommunikáció nemzetgazdasági ág
- 2 „M” Szakmai, tudományos, műszaki tevékenység nemzetgazdasági ág
- 2 „N” Adminisztratív és szolgáltatást támogató tevékenység nemzetgazdasági ág
- 3 Módszertani megjegyzések
- 3 Függelék
- 4 Táblázat

2013 III. negyedévében a szolgáltatási kibocsátási árak 2,4%-kal nőttek 2012 III. negyedévéhez képest. A közúti áruszállítás, a postai, futárpostai tevékenységek, valamint a rakománykezelés inflációt meghaladó áremelkedését részben a raktározási, tárolási, a reklám, piackutatási, továbbá a távközlési szolgáltatások díjainak csökkenése ellensúlyozta.

Összegzés

Az előző év azonos negyedévéhez viszonyítva a raktározás, tárolás, a reklám, piackutatás, valamint a távközlés díjai éves szinten jelentősen csökkentek. Ugyanakkor a közúti áruszállítás, a postai, futárpostai tevékenységek, valamint a rakománykezelés áremelkedése az inflációt meghaladó mértékű volt.

2013 III. negyedévében az árak növekedési üteme a közúti áruszállítás és a postai, futárpostai tevékenységek esetében 2012 III. negyedévéhez képest meghaladta az 5%-ot. Három területen a drágulás mértéke 1,5–2,3% közötti, további négy szolgáltatáscsoport esetében legfeljebb 0,7%-os volt. A raktározási, tárolási tevékenységek árainak csökkenése (3,9%) 1,8 százalékponttal haladta meg a reklám-, piackutatási (2,1%) és 2,2 százalékponttal a távközlési (1,7%) díjak mérséklődését. Ezekon kívül még a takarítási szolgáltatások kerültek kevesebbe az előző év azonos időszakához viszonyítva.

Az előző negyedévhez képest 2013 III. negyedévében a megfigyelt szolgáltatások árai átlagosan 1,5%-kal emelkedtek.

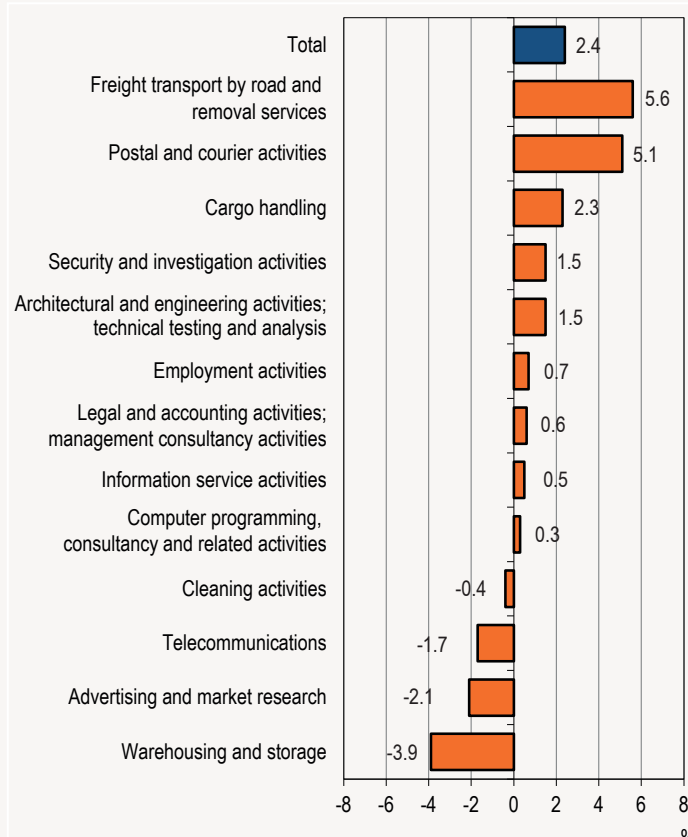
A közölt 14 szolgáltatáscsoportból kettőnél csökkentek, háromnál gyakorlatilag nem változtak, míg kilenc esetében emelkedtek az árak. A drágulás három esetben haladta meg az 1%-ot: a közúti áruszállításé (2,5%), a raktározási, tárolási tevékenységeké (1,8%), valamint a postai, futárpostai tevékenységeké (1,2%). További négy szolgáltatáscsoportban az árnövekedés legfeljebb 0,3%-os volt. A legnagyobb mértékben a takarítási díjak estek vissza (1,7%), a postai, futárpostai tevékenységekért ugyanakkor 1,4%-kal kellett kevesebbet fizetni, mint 2013 II. negyedévében.

A megfigyelt szolgáltatáscsoportok átlagos árváltozásának mértékét az egyes szolgáltatási tevékenységekre jellemző sajátosságok és a speciális

megbízói igények mellett alapvetően a szezonális, a jogszabályi változások (mint például az elektronikus útdíj bevezetése a közúti áruszállítás esetében), a kapcsolódó ágazatokban bekövetkezett rezsi-csökkenés hatása, a gázolajár, az euróárfolyam, valamint számos egyéb tényező is befolyásolta.

1. ábra

A megfigyelt szolgáltatási tevékenységek átlagos árváltozása, 2013. III. negyedév (előző év azonos negyedévéhez képest)



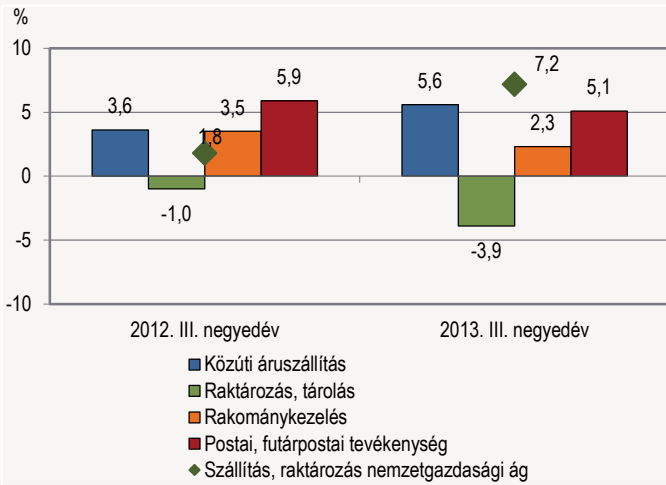
„H” Szállítás, raktározás nemzetgazdasági ág

Az előző év azonos negyedévéhez viszonyítva a megfigyelt szállítási, raktározási szolgáltatások kibocsátási árainak emelkedése 2013 III. negyedévében meghaladta a 7%-ot. Legnagyobb mértékben a jelentős súllyal bíró légi szállítás drágult a megnövekedett nyári utasforgalom, valamint a MALÉV megszűnését követő piaci átrendeződések hatására.¹ A közúti áruszállítás 5,6%-os áremelkedésére jelentősen hatott az elektronikus útdíj bevezetése, és a postai, futárpostai szolgáltatások díjai is 5,1%-kal nőttek. A rakománykezelés áremelkedése (2,3%) ennél jóval kisebb mértékű volt, míg a raktározási, tárolási szolgáltatások közel 4%-kal kerültek kevesebbe, mint 2012 III. negyedévében.

¹ A légi szállítás árindexeit adatvédelemi okból nem közöljük, azonban a szállítás, raktározás nemzetgazdasági ág összesített átlagos árváltozásának számításánál azokat is figyelembe vettük.

2. ábra

A szállítási, raktározási szolgáltatások kibocsátási árainak változása (előző év azonos időszakához képest)



Az előző negyedévhez képest a szállítás, raktározás nemzetgazdasági ágban megfigyelt szolgáltatások árai együttesen 4,5%-kal nőttek. A légi szállítás szezonális miatti áremelkedéséhez képest a közúti áruszállítás díjai kisebb mértékben nőttek (2,5%). A július 1-jén bevezetett elektronikus útdíj belföldi viszonylatokban jelentősebb drágulást okozott, melynek hatását az egyre meghatározóbb részarányú nemzetközi fuvarozás árainak szerényebb mértékű emelkedése nagymértékben tompította. A raktározás, tárolás (1,8%), valamint a rakománykezelés (0,5%) kibocsátási árai kisebb mértékben növekedtek, míg a postai, futárpostai szolgáltatások díjai több mint 1%-kal mérséklődtek.

Az alapvető árfolyásoló tényezők közül mind a gázolaj ára, mind a forint-euró árfolyama nőtt 2013 II. negyedévéhez képest (2,3, illetve 0,8%-kal).

„J” Információ, kommunikáció nemzetgazdasági ág

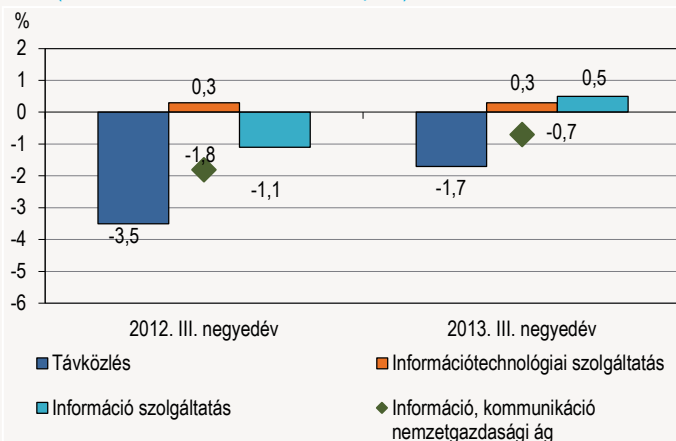
Az előző év azonos negyedévéhez viszonyítva a megfigyelt információ, kommunikációs tevékenységekért 2013 III. negyedévében átlagosan 0,7%-kal kellett kevesebbet fizetni, mint egy évvel ezelőtt.

Az árcsökkenéshez most is jelentős mértékben járult hozzá a távközlési díjak mérséklődő ütemű visszaesése. A távközlési szolgáltatások 1,7%-kal kerültek kevesebbe 2013 III. negyedévében, míg az előző év azonos időszakában a visszaesés mértéke 3,5% volt.

A megfigyelt időszakban az IT-szolgáltatáscsoport kibocsátási árai csekély mértékben emelkedtek: az információtechnológiai szolgáltatások 0,3%-kal, míg az információs szolgáltatások 0,5%-kal kerültek többre 2012 III. negyedévéhez képest.

3. ábra

Az információ, kommunikációs szolgáltatások kibocsátási árainak változása (előző év azonos időszakához képest)



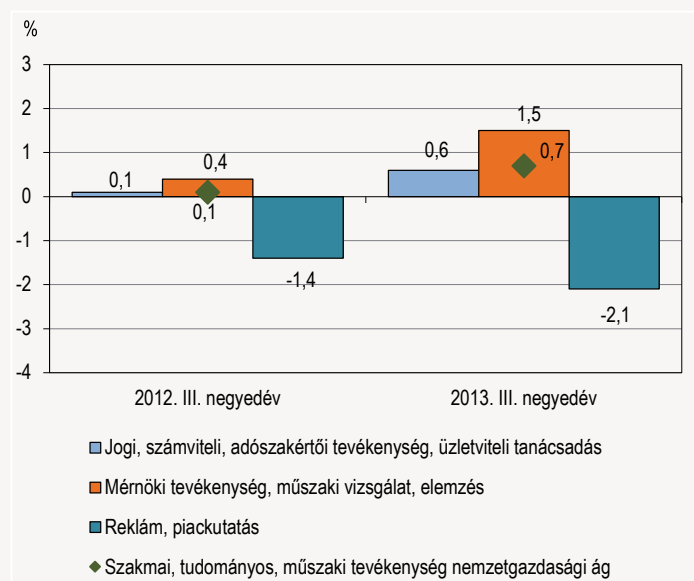
Az előző negyedévhez viszonyítva 2013 III. negyedévében a nemzetgazdasági ágon belül megfigyelt szolgáltatások kibocsátási árai 0,2%-kal emelkedtek, míg 2012 III. negyedévében ugyanilyen mértékben csökkentek a díjak. Az árváltozás mértéke egyik szolgáltatáscsoport esetében sem érte el a 0,5%-ot. A távközlési szolgáltatások 0,3%-kal kerültek többre, az információtechnológiai szolgáltatások árnövekedése az átlaggal megegyező mértékű (0,2%) volt. Ezt többek között a forint árfolyamának euróhoz mért 0,8%-os gyengülése is okozta. Az információs szolgáltatások árai nem változtak 2013 II. negyedévéhez képest.

„M” Szakmai, tudományos, műszaki tevékenység nemzetgazdasági ág

Az előző év azonos negyedévéhez viszonyítva a nemzetgazdasági ágban megfigyelt szolgáltatási kibocsátási árak 2013 III. negyedévében átlagosan 0,7%-kal nőttek, ami több mint fél százalékponttal nagyobb az előző év azonos időszakában megfigyelt emelkedéshez képest. A jogi, számviteli, üzletviteli tanácsadási tevékenységek esetében az árak 0,6%-kal emelkedtek. A mérnöki és építészmérnöki tevékenység, műszaki vizsgálat, elemzés szolgáltatásai 1,5%-kal drágultak a vizsgált időszakban. A reklám, piackutatási tevékenységek árait csökkenő tendencia jellemzi az utóbbi években: 2013 III. negyedévében 2,1%-os volt a visszaesés.

4. ábra

A szakmai, tudományos, műszaki tevékenységek átlagos árváltozása (előző év azonos időszakához képest)



Az előző negyedévhez képest 2013 III. negyedévében a szakmai, tudományos, műszaki tevékenységeket felölelő nemzetgazdasági ágban összességében 0,2%-kal emelkedtek az árak. Egyik megfigyelt részterületen sem történt árcsökkenés. A jogi, számviteli, üzletviteli tanácsadási tevékenységek kibocsátási árai gyakorlatilag stagnáltak (0,1%). A mérnöki és építészmérnöki tevékenység, műszaki vizsgálat, elemzés kibocsátási árai 0,5%-kal emelkedtek. A reklám, piackutatási szolgáltatások átlagosan 0,2%-kal kerültek többre 2013 II. negyedévéhez képest.

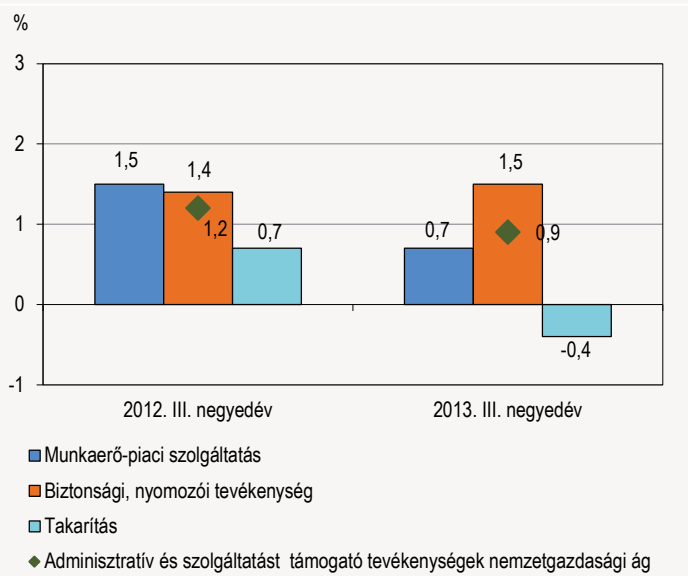
„N” Adminisztratív és szolgáltatást támogató tevékenység nemzetgazdasági ág

Az előző év azonos negyedévéhez viszonyítva 2013 III. negyedévében a nemzetgazdasági ág megfigyelt szolgáltatásainak díjai átlagosan 0,9%-kal nőttek, ez 2012 eleje óta a legkisebb mértékű növekedés. A munkaerőpiaci szolgáltatások áremelkedése (0,7%) feleakkora volt az egy évvel korábbihoz (1,5%) képest. A biztonsági, nyomozói tevékenységek árainak

növekedési üteme (1,5%) hasonló mértékű volt az előző évi mutató értékéhez (1,4%) viszonyítva. A megfigyelési időszakban a takarítási árak növekedése megállt, sőt azok 0,4%-kal csökkentek.

5. ábra

Adminisztratív és szolgáltatást támogató tevékenységek kibocsátási árainak változása
(előző év azonos negyedévéhez képest)



Az előző negyedévhez viszonyítva 2013 III. negyedévében az adminisztratív és szolgáltatást támogató tevékenységeket felölelő nemzetgazdasági ágban megfigyelt szolgáltatási kibocsátási árak átlagosan 0,3%-kal csökkentek. A három megfigyelt ágazatból a munkaerő-piaci szolgáltatások és a biztonsági, nyomozói tevékenységek díjai alig változtak (-0,1, illetve 0,2%), míg a takarítási szolgáltatások árai viszonylag nagyobb mértékben, 1,7%-kal mérséklődtek az azt megelőző negyedévhez képest. Ezt elsősorban a kéménytisztítási díjak jelentős csökkenése okozta.

Módszertani megjegyzések

A szolgáltatási kibocsátási árak indexei (SPPI)

A szolgáltatási kibocsátási árak indexeinek (services producer price indices – SPPIs) előállítását az Európai Tanács rövid távú statisztikákról szóló rendelete (STS-rendelet) írja elő meghatározott szolgáltatási tevékenységekre (lásd Függelék). A nemzeti fizetőeszközben számított SPPI-indexek a szolgáltatási ágazatokban nyújtott szolgáltatások átlagos árváltozását fejezik ki, és mind a belföldi, mind az exportárak alakulását tükrözik.

Az árstatisztikai megfigyelés – aminek eredményeként 14 szolgáltatás-csoport SPPI-indexét adjuk közre – négy nemzetgazdasági ágat érint.² 2013 I. negyedévéől³ a teljes ügyfélkörnek nyújtott szolgáltatások (business to all – B-All) kibocsátásiár-indexeit közöljük. Adatvédelmi okokból a légi szállítás adatait külön nem ismertetjük, azonban a szállítás, raktározás nemzetgazdasági ág, illetve a megfigyelt szolgáltatások összesített átlagos árváltozásának számításánál azokat is figyelembe vettük.

Függelék

A megfigyelésbe bevont szolgáltatási tevékenységek TESZOR'08 szerint

- 49.4 Közúti áruszállítás, költöztetés
- 50.1+ 50.2 Tengeri személy- és áruszállítás
- 51 Légi szállítás
- 52.1 Raktározás, tárolás
- 52.24 Rakománykezelés
- 53.1 Postai tevékenység
- 53.2 Egyéb postai, futárpostai tevékenység
- 61 Távközlés
- 62 Információtechnológiai szolgáltatás
- 63 Információs szolgáltatás
- 69_702 Jogi, számviteli, adószakértői tevékenység; üzletviteli tanácsadás
- 71 Mérnöki és építészmérnöki tevékenység; műszaki vizsgálat, elemzés
- 73 Reklám, piackutatás
- 78 Munkaerő-piaci szolgáltatás
- 80 Biztonsági, nyomozói tevékenység
- 81.2 Takarítás

² A TEÁOR'08 szerint: „H” Szállítás és raktározás; „J” Információ, kommunikáció; „M” Szakmai, tudományos, műszaki tevékenység; „N” Adminisztratív és szolgáltatást támogató tevékenység nemzetgazdasági ágakat.

³ 2012-ben az STS-rendeletnek megfelelően az üzleti partnereknek nyújtott szolgáltatások kibocsátásiár-indexeit közöltük. Ugyanakkor az Európai Unió Statisztikai Hivatalának (Eurostat) adatbázisában a teljes ügyfélkörnek nyújtott szolgáltatások (business to all – B-All) kibocsátásiár-indexei az alapértelmezettek. Módszertani fejlesztés eredményeként 2013 I. negyedévéől a B-All kibocsátásiár-indexeket elemezzük.

Táblázat

A megfigyelt szolgáltatási területek negyedéves kibocsátási árindexei (TESZOR'08 szerint)

Év, negyedév	Megfigyelt szolgáltatások összesen	Megfigyelt szállítási, raktározási szolgáltatások összesen	Közúti áruszállítás, költöztetés	Raktározás, tárolás	Rakománykezelés	Postai, futárpostai tevékenység	Egyéb
	Összesen	H	49.4	52.1	52.24	53	53.2
Teljes ügyfélkörnek nyújtott szolgáltatások (B-AII) (előző év azonos negyedéve=100,0)							
2012. I.	101,8	106,2	108,2	104,6	106,9	106,2	101,6
II.	100,9	103,5	107,6	100,5	106,3	104,1	100,3
III.	100,1	101,8	103,6	99,0	103,5	105,9	101,1
IV.	99,4	99,8	99,8	99,2	99,7	108,2	101,0
2013. I.	100,0	101,1	101,5	96,7	99,4	103,8	103,2
II.	100,9	103,2	101,4	93,8	100,1	105,3	105,5
III.	102,4	107,2	105,6	96,1	102,3	105,1	107,5
Teljes ügyfélkörnek nyújtott szolgáltatások (B-AII) (előző negyedév=100,0)							
2012. I.	100,2	100,9	100,4	101,6	101,2	110,3	102,6
II.	99,8	100,4	100,4	98,3	99,9	98,3	99,4
III.	100,0	100,6	98,5	99,3	98,4	98,8	99,4
IV.	99,4	98,3	100,5	100,0	100,2	100,9	99,7
2013. I.	100,8	102,1	102,1	99,1	100,9	105,9	104,9
II.	100,8	102,7	100,3	95,3	100,6	99,8	101,6
III.	101,5	104,5	102,5	101,8	100,5	98,6	101,2
Üzleti partnereknek nyújtott szolgáltatások (B-B) (előző év azonos negyedéve=100,0)							
2012. I.	98,5	103,6	108,2	104,6	106,9	104,2	101,6
II.	98,1	102,0	107,6	100,5	106,3	101,3	100,3
III.	97,8	101,5	103,6	99,0	103,5	103,8	101,1
IV.	97,4	99,9	99,8	99,2	99,7	106,7	101,0
2013. I.	99,0	103,7	101,5	96,7	99,4	103,4	103,2
II.	99,8	105,5	101,4	93,8	100,1	105,4	105,5
III.	101,7	108,8	105,6	96,1	102,3	105,0	107,5
Üzleti partnereknek nyújtott szolgáltatások (B-B) (előző negyedév=100,0)							
2012. I.	99,2	99,9	100,4	101,6	101,2	109,6	102,6
II.	99,2	99,1	100,4	98,3	99,9	97,8	99,4
III.	99,7	101,2	98,5	99,3	98,4	98,5	99,4
IV.	99,3	99,8	100,5	100,0	100,2	101,2	99,7
2013. I.	100,9	103,6	102,1	99,1	100,9	106,2	104,9
II.	99,9	100,9	100,3	95,3	100,6	99,7	101,6
III.	101,6	104,3	102,5	101,8	100,5	98,1	101,2

A megfigyelt szolgáltatási területek negyedéves kibocsátási árindexei (TESZOR'08 szerint) (folytatás)

Év, negyedév	Megfigyelt információs, kommunikációs szolgáltatások összesen	Távközlés	Információ-technológiai szolgáltatás	Információs szolgáltatás	Megfigyelt szakmai, tudományos, műszaki szolgáltatások összesen	Jogi, számviteli, adószakértői tevékenység, üzletviteli tanácsadás	Mérnöki és építészmérnöki tevékenység, műszaki vizsgálat, elemzés
	J	61	62	63	M	69.1+69.2+70.2	71
Teljes ügyfélkörnek nyújtott szolgáltatások (B-AII) (előző év azonos negyedéve=100,0)							
2012. I.	98,4	96,3	101,0	99,6	101,0	101,5	100,9
II.	98,2	95,9	101,0	99,3	100,9	101,3	100,8
III.	98,2	96,5	100,3	98,9	100,1	100,1	100,4
IV.	98,7	98,6	99,0	98,5	99,2	98,9	100,0
2013. I.	98,7	97,9	99,5	99,9	99,7	99,6	100,3
II.	99,0	98,3	99,6	100,5	100,1	99,8	101,0
III.	99,3	98,3	100,3	100,5	100,7	100,6	101,5
Teljes ügyfélkörnek nyújtott szolgáltatások (B-AII) (előző negyedév=100,0)							
2012. I.	99,7	99,7	99,8	99,3	99,8	99,9	100,2
II.	99,3	98,9	99,9	99,3	99,7	99,6	99,8
III.	99,9	100,1	99,5	100,0	99,6	99,3	100,0
IV.	99,7	99,6	99,8	99,8	100,1	100,3	100,0
2013. I.	99,8	99,1	100,4	100,8	100,3	100,5	100,4
II.	99,6	99,3	99,9	99,9	100,1	99,8	100,6
III.	100,2	100,3	100,2	100,0	100,2	100,1	100,5
Üzleti partnereknek nyújtott szolgáltatások (B-B) (előző év azonos negyedéve=100,0)							
2012. I.	91,5	82,9	101,0	99,6	101,0	101,5	100,9
II.	91,7	83,5	101,0	99,3	100,9	101,3	100,8
III.	91,7	84,1	100,3	98,9	100,1	100,1	100,4
IV.	92,4	86,8	99,0	98,5	99,2	98,9	100,0
2013. I.	93,4	87,8	99,5	99,9	99,7	99,6	100,3
II.	93,7	88,2	99,6	100,5	100,1	99,8	101,0
III.	95,9	91,9	100,3	100,5	100,7	100,6	101,5
Üzleti partnereknek nyújtott szolgáltatások (B-B) (előző negyedév=100,0)							
2012. I.	97,5	95,5	99,8	99,3	99,8	99,9	100,2
II.	98,4	97,2	99,9	99,3	99,7	99,6	99,8
III.	98,2	96,9	99,5	100,0	99,6	99,3	100,0
IV.	98,1	96,6	99,8	99,8	100,1	100,3	100,0
2013. I.	98,5	96,6	100,4	100,8	100,3	100,5	100,4
II.	98,8	97,6	99,9	99,9	100,1	99,8	100,6
III.	100,5	100,9	100,2	100,0	100,2	100,1	100,5

A megfigyelt szolgáltatási területek negyedéves kibocsátási árindexei (TESZOR'08 szerint) (folytatás)

Év, negyedév	Reklám, piackutatás	Megfigyelt adminisztratív és szolgáltatást támogató szolgáltatások összesen	Munkaerő-piaci szolgáltatás	Biztonsági, nyomozói tevékenység	Takarítás
	73	N	78	80	81.2
Teljes ügyfélkörnek nyújtott szolgáltatások (B–All) (előző év azonos negyedéve=100,0)					
2012. I.	97,2	101,7	102,2	102,0	100,8
II.	97,9	101,5	101,2	102,0	100,8
III.	98,6	101,2	101,5	101,4	100,7
IV.	98,0	101,2	101,1	101,4	100,9
2013. I.	98,1	101,2	100,9	101,4	101,1
II.	97,9	101,2	101,0	101,2	101,3
III.	97,9	100,9	100,7	101,5	99,6
Teljes ügyfélkörnek nyújtott szolgáltatások (B–All) (előző negyedév=100,0)					
2012. I.	97,8	101,2	101,1	101,3	100,9
II.	100,6	100,1	100,0	100,1	100,1
III.	100,3	100,0	100,2	100,0	100,0
IV.	99,3	100,0	99,8	100,1	100,0
2013. I.	97,9	101,1	101,0	101,3	101,1
II.	100,4	100,1	100,0	100,0	100,3
III.	100,2	99,7	99,9	100,2	98,3
Üzleti partnereknek nyújtott szolgáltatások (B–B) (előző év azonos negyedéve=100,0)					
2012. I.	97,2	101,7	102,2	102,0	100,8
II.	97,9	101,5	101,2	102,0	100,8
III.	98,6	101,2	101,5	101,4	100,7
IV.	98,0	101,2	101,1	101,4	100,9
2013. I.	98,1	101,2	100,9	101,4	101,1
II.	97,9	101,2	101,0	101,2	101,3
III.	97,9	100,9	100,7	101,5	99,6
Üzleti partnereknek nyújtott szolgáltatások (B–B) (előző negyedév=100,0)					
2012. I.	97,8	101,2	101,1	101,3	100,9
II.	100,6	100,1	100,0	100,1	100,1
III.	100,3	100,0	100,2	100,0	100,0
IV.	99,3	100,0	99,8	100,1	100,0
2013. I.	97,9	101,1	101,0	101,3	101,1
II.	100,4	100,1	100,0	100,0	100,3
III.	100,2	99,7	99,9	100,2	98,3

További információk,
adatok (linkek)

lásd az éves kiadványban
[http://www.ksh.hu/docs/hun/xftp/idoszaki/
pdf/szolgekiboar11.pdf](http://www.ksh.hu/docs/hun/xftp/idoszaki/pdf/szolgekiboar11.pdf)

Elérhetőségek:

kommunikacio@ksh.hu

[Információs szolgálat](#)

Telefon: (+36-1) 345-6789

www.ksh.hu