

Szolgáltatási kibocsátási árak, 2013. IV. negyedév

Tartalom

Összegzés	1
„H” Szállítás, raktározás nemzetgazdasági ág	1
„J” Információ, kommunikáció nemzetgazdasági ág	2
„M” Szakmai, tudományos, műszaki tevékenység nemzetgazdasági ág	2
„N” Adminisztratív és szolgáltatást támogató tevékenység nemzetgazdasági ág	3
Módszertani megjegyzések	3
Függelék	3
Táblázat	4

2013 IV. negyedévében a szolgáltatási kibocsátási árak 2,1%-kal nőttek 2012 IV. negyedévéhez képest, ami elsősorban a szállítási és a postai tevékenységek területén bekövetkezett áremelkedés következménye. A megfigyelt szolgáltatási területek többségében drágulás történt. A raktározás, tárolás, valamint a reklám, piackutatás és a távközlési szolgáltatások díjainak csökkenése ugyanakkor tovább folytatódott.

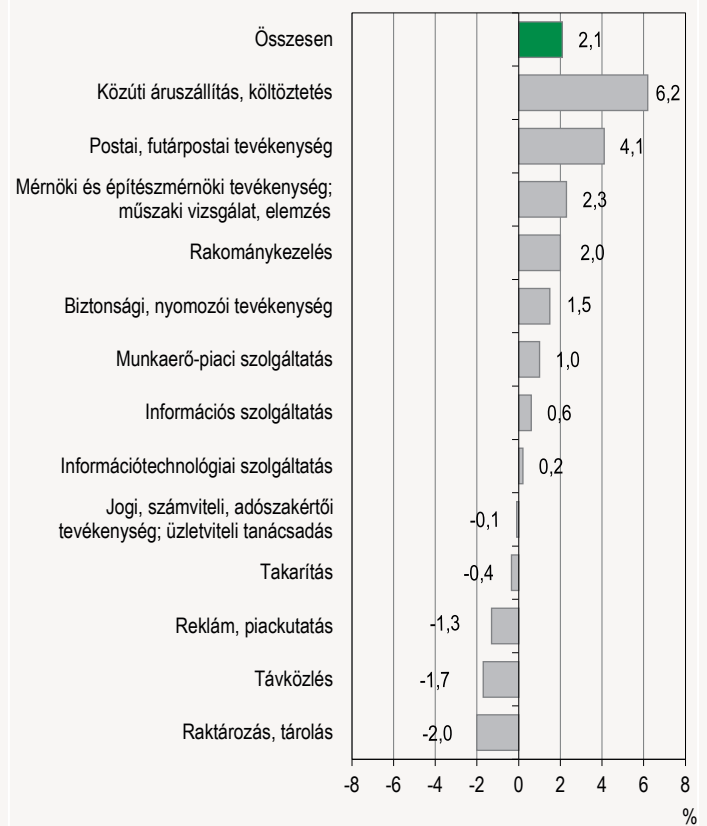
Összegzés

Az előző év azonos negyedévéhez viszonyítva a raktározás, tárolás, valamint a reklám, piackutatás és a távközlés díjai éves szinten 1%-nál nagyobb mértékben csökkentek. Ugyanakkor hat szolgáltatáscsoportban az áremelkedés az inflációt (0,7%) meghaladó mértékű volt 2013 IV. negyedévében. Az árak növekedési üteme a közúti áruszállítás és a postai, futárpostai tevékenységek esetében 2012 IV. negyedévéhez képest meghaladta a 4%-ot. Három területen a drágulás mértéke 1,5–2,3% közötti, további három szolgáltatáscsoport esetében pedig legfeljebb 1%-os volt.

Az előző negyedévhez képest 2013 IV. negyedévében a megfigyelt szolgáltatások árai átlagosan 0,7%-kal mérséklődtek. A közölt 13 szolgáltatáscsoportból háromnál csökkentek, hatnál gyakorlatilag nem változtak, míg négy esetében emelkedtek az árak. A drágulás két területen haladta meg az 1%-ot: a raktározási, tárolási tevékenységek díjai 2,1, valamint a közúti áruszállításé 1,1%-kal lett magasabb. További két szolgáltatáscsoportban az árnövekedés legfeljebb 0,8%-os volt.

A megfigyelt szolgáltatáscsoportok átlagos árváltozásának mértékét az egyes szolgáltatási tevékenységekre jellemző sajátosságok és a speciális megbízói igények mellett alapvetően a szezonális, a jogszabályi változások (mint például az elektronikus útdíj bevezetése a közúti áruszállítás esetében), a kapcsolódó ágazatokban bekövetkezett rezsiszökkentés hatása, az euróárfolyam, valamint számos egyéb tényező is befolyásolta.

1. ábra
A megfigyelt szolgáltatási tevékenységek átlagos árváltozása, 2013. IV. negyedév
(előző év azonos negyedévéhez képest)



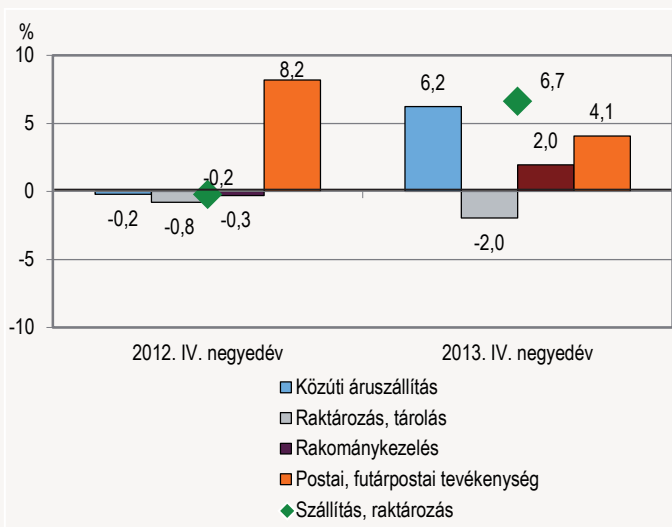
„H” Szállítás, raktározás nemzetgazdasági ág

Az előző év azonos időszakához viszonyítva a megfigyelt szállítási, raktározási szolgáltatások kibocsátási árainak emelkedése megközelítette a 7%-ot 2013 IV. negyedévében. Ezen belül a legnagyobb mértékben a légi szállítás drágult az elmúlt időszakban végbement piaci átrendeződések hatására.¹ A közúti áruszállítás 6,2%-kal került többbe, mint egy évvel korábban. Az áremelkedéshez jelentősen hozzájárult 2013 III. negyedévtől bevezetett e-útdíj. Az év eleji áremelések következtében a postai, futárpostai szolgáltatások díjai 4,1%-kal emelkedtek, amely így is jóval elmaradt a 2012. IV. negyedévi növekedés mértékétől (8,2%). A rakománykezelésért 2,0%-kal többet, míg a raktározási, tárolási szolgáltatásokért 2,0%-kal kevesebbet kellett fizetni, mint egy évvel korábban.

¹ A légi szállítás árindexét adatvédelmi okból nem közöljük, azonban a szállítás, raktározás nemzetgazdasági ág összesített átlagos árváltozásának számításánál azt is figyelembe vettük.

2. ábra

A szállítási, raktározási szolgáltatások kibocsátási árainak változása (előző év azonos időszakához képest)



2013. III. negyedévhez képest a szállítás, raktározás területén megfigyelt szolgáltatások árai együttesen 2,0%-kal mérséklődtek. Az utolsó negyedévet jellemző szezonális kereslet-visszaesés hatására a légi szállítás esetében jelentősen csökkentek az árak. A rakománykezelés, valamint a postai, futárpostai tevékenységek gyakorlatilag ugyanannyiba kerültek, mint az előző időszakban. Ezzel szemben az közúti áruszállítás árai 1,1, a raktározás, tárolás díjai 2,1%-kal emelkedtek.

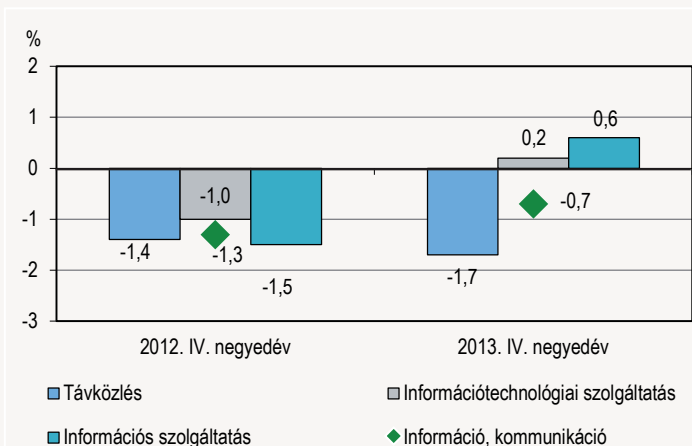
„J” Információ, kommunikáció nemzetgazdasági ág

Az előző év azonos időszakához viszonyítva a megfigyelésbe vont három szolgáltatáscsoport árai 2013. IV. negyedévében – az előző időszakkal megegyező mértékben – átlagosan 0,7%-kal mérséklődtek.

Az első negyedév kivételével (-2,1%) a távközlési szolgáltatások minden negyedévben átlagosan 1,7%-kal kerültek kevesebbe, mint egy évvel korábban. Ugyanakkor az árcsökkenés üteme valamennyi negyedévben lassult 2012 hasonló mutatóihoz képest, a IV. negyedévben 0,3 százalékponttal. Ezzel szemben az IT-szolgáltatások területén kissé emelkedtek az árak: az információtechnológiai szolgáltatások 0,2, az információs szolgáltatások 0,6%-kal drágultak.

3. ábra

Az információ, kommunikációs szolgáltatások kibocsátási árainak változása (előző év azonos időszakához képest)



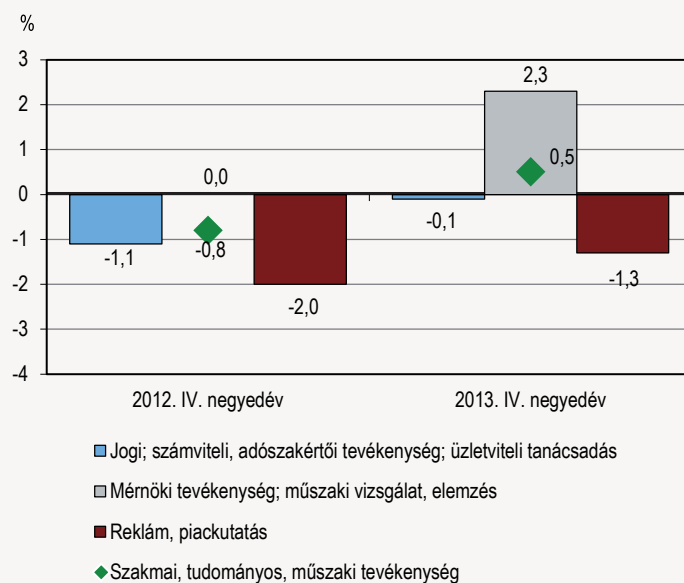
Az előző negyedévhez viszonyítva 2013. IV. negyedévében a nemzetgazdasági ágon belül megfigyelt szolgáltatások árai szerény mértékben – az inflációval, valamint az előző évi csökkenéssel azonos ütemben –, átlagosan 0,3%-kal mérséklődtek. Egyik szolgáltatáscsoport esetében sem történt áremelkedés. A távközlésért 0,4, az információtechnológiai tevékenységekért 0,3%-kal kellett kevesebbet fizetni, mint 2013. III. negyedévében. Az információs szolgáltatások árai gyakorlatilag nem változtak (-0,1%) az előző negyedévhez képest.

„M” Szakmai, tudományos, műszaki tevékenység nemzetgazdasági ág

Az előző év azonos negyedévéhez viszonyítva a nemzetgazdasági ágon megfigyelt szolgáltatási kibocsátási árak 2013. IV. negyedévében átlagosan 0,5%-kal nőttek, ezzel szemben 2012 azonos időszakában 0,8%-kal mérséklődtek. A jogi, számviteli, üzletviteli tanácsadási tevékenységek díjai gyakorlatilag nem változtak (-0,1%), míg az előző év hasonló időszakában 1,1%-os csökkenés történt. A mérnöki és építészmérnöki tevékenység, műszaki vizsgálat, elemzés esetében az árak 2,3%-kal emelkedtek, míg egy évvel korábban stagnáltak. A reklám, piackutatási tevékenységek árait csökkenő tendencia jellemzi az utóbbi években: 2013. IV. negyedévében 1,3%-os volt a visszaesés, ami lassabb ütemű, mint a 2012. IV. negyedévi 2,0%-os csökkenés.

4. ábra

A szakmai, tudományos, műszaki tevékenységek átlagos árváltozása (előző év azonos időszakához képest)



Az előző negyedévhez képest 2013. IV. negyedévében a szakmai, tudományos, műszaki tevékenységeket felölelő nemzetgazdasági ágon összességében nem változtak az árak, a stagnálás az egyes megfigyelt területek ellentétes irányú árváltozásának eredője. A jogi, számviteli, üzletviteli tanácsadási tevékenységek kibocsátási árai 0,5%-kal csökkentek, miközben a mérnöki és építészmérnöki tevékenység, műszaki vizsgálat, elemzés díjai 0,8, a reklám, piackutatási szolgáltatások átlagosan 0,2%-kal kerültek többre 2013. III. negyedévéhez képest.

„N” Adminisztratív és szolgáltatást támogató tevékenység nemzetgazdasági ág

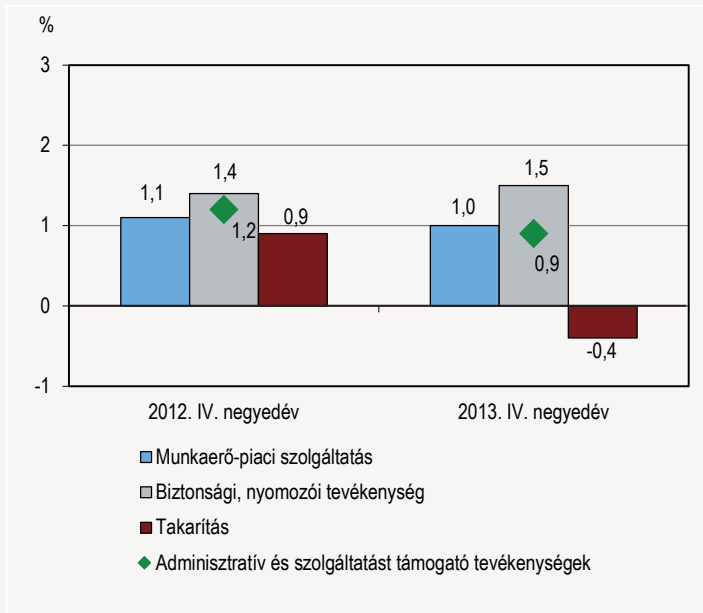
Az előző év azonos negyedévéhez viszonyítva 2013. IV. negyedévében a nemzetgazdasági ágon megfigyelt szolgáltatási kibocsátási árak átlagosan 0,9%-kal nőttek. Az áremelkedés üteme 2012-höz képest lassult.

A munkaerő-piaci szolgáltatások és a biztonsági, nyomozói tevékenységek árának növekedése (1,0, illetve 1,5%) hasonló mértékű volt az előző évi értékhez (1,1, illetve 1,4%) viszonyítva. A takarítási szolgáltatás 0,4%-kal olcsóbb lett, míg egy évvel korábban 0,9%-kal emelkedett.

5. ábra

Adminisztratív és szolgáltatást támogató tevékenységek kibocsátási árainak változása

(előző év azonos negyedévéhez képest)



Az előző negyedévhez viszonyítva 2013. IV. negyedévében az adminisztratív és szolgáltatást támogató tevékenységek kibocsátási árai stagnáltak. Ezen belül a munkaerő-piaci szolgáltatások, a biztonsági, nyomozói tevékenységek és a takarítási tevékenységek díjai sem változtak az előző negyedévhez képest. Ennek oka, hogy a megfigyelt szolgáltatások díjai a szerződések év eleji indexálását, illetve a minimálbér év eleji emelését követően az év hátralevő részében jellemzően alig változnak.

Módszertani megjegyzések

A szolgáltatási kibocsátási árak indexei (SPPI)

A szolgáltatási kibocsátási árak indexeinek (services producer price indices – SPPIs) előállítását az Európai Tanács rövid távú statisztikákról szóló rendelete (STS-rendelet) írja elő meghatározott szolgáltatási tevékenységekre (lásd Függelék). A nemzeti fizetőeszközben számított SPPI-indexek a szolgáltatási ágazatokban nyújtott szolgáltatások átlagos árváltozását fejezik ki, és mind a belföldi, mind az exportárak alakulását tükrözik.

Az árstatisztikai megfigyelés – aminek eredményeként 14 szolgáltatás-csoport SPPI-indexét adjuk közre – négy nemzetgazdasági ágat érint.² 2013. I. negyedévé³ a teljes ügyfélkörnek nyújtott szolgáltatások (business to all – B–All) kibocsátásiár-indexeit közöljük. Adatvédelmi okokból a légi szállítás adatait külön nem ismertetjük, azonban a szállítás, raktározás nemzetgazdasági ág, illetve a megfigyelt szolgáltatások összesített átlagos árváltozásának számításánál azokat is figyelembe vettük.

Függelék

A megfigyelésbe bevont szolgáltatási tevékenységek TESZOR'08 szerint

- 49.4 Közúti áruszállítás, költöztetés
- 50.1+ 50.2 Tengeri személy- és áruszállítás
- 51 Légi szállítás
- 52.1 Raktározás, tárolás
- 52.24 Rakománykezelés
- 53.1 Postai tevékenység
- 53.2 Egyéb postai, futárpostai tevékenység
- 61 Távközlés
- 62 Információtechnológiai szolgáltatás
- 63 Információs szolgáltatás
- 69_702 Jogi, számviteli, adószakértői tevékenység; üzletviteli tanácsadás
- 71 Mérnöki és építészmérnöki tevékenység; műszaki vizsgálat, elemzés
- 73 Reklám, piackutatás
- 78 Munkaerő-piaci szolgáltatás
- 80 Biztonsági, nyomozói tevékenység
- 81.2 Takarítás

² A TEÁOR'08 szerint: „H” Szállítás és raktározás; „J” Információ, kommunikáció; „M” Szakmai, tudományos, műszaki tevékenység; „N” Adminisztratív és szolgáltatást támogató tevékenység nemzetgazdasági ágakat.

³ 2012-ben az STS-rendeletnek megfelelően az üzleti partnereknek nyújtott szolgáltatások kibocsátásiár-indexeit közöltük. Ugyanakkor az Európai Unió Statisztikai Hivatalának (Eurostat) adatbázisában a teljes ügyfélkörnek nyújtott szolgáltatások (business to all – B–All) kibocsátásiár-indexei az alapértelmezettek. Módszertani fejlesztés eredményeként 2013. I. negyedévé³ a B–All kibocsátásiár-indexeket elemezzük.

Táblázat

A megfigyelt szolgáltatási területek negyedéves kibocsátási árindexei (TESZOR'08 szerint)

Év, negyedév	Megfigyelt szolgáltatások összesen	Megfigyelt szállítási, raktározási szolgáltatások összesen	Közúti áruszállítás, költöztetés	Raktározás, tárolás	Rakománykezelés	Postai, futárpostai tevékenység	Egyéb postai, futárpostai tevékenység
	Összesen	H	49.4	52.1	52.24	53	53.2
Teljes ügyfélkörnek nyújtott szolgáltatások (B-AII) (előző év azonos negyedéve=100,0)							
2012. I.	101,8	106,2	108,2	104,6	106,9	106,2	101,6
II.	100,9	103,5	107,6	100,5	106,3	104,1	100,3
III.	100,1	101,8	103,6	99,0	103,5	105,9	101,1
IV.	99,4	99,8	99,8	99,2	99,7	108,2	101,0
2013. I.	100,0	101,1	101,5	96,7	99,4	103,8	103,2
II.	100,9	103,2	101,4	93,8	100,1	105,3	105,5
III.	102,4	107,2	105,6	96,1	102,3	105,1	107,5
IV.	102,1	106,7	106,2	98,0	102,0	104,1	107,0
Teljes ügyfélkörnek nyújtott szolgáltatások (B-AII) (előző negyedév=100,0)							
2012. I.	100,2	100,9	100,4	101,6	101,2	110,3	102,6
II.	99,8	100,4	100,4	98,3	99,9	98,3	99,4
III.	100,0	100,6	98,5	99,3	98,4	98,8	99,4
IV.	99,4	98,3	100,5	100,0	100,2	100,9	99,7
2013. I.	100,8	102,1	102,1	99,1	100,9	105,9	104,9
II.	100,8	102,7	100,3	95,3	100,6	99,8	101,6
III.	101,5	104,5	102,5	101,8	100,5	98,6	101,2
IV.	99,3	98,0	101,1	102,1	99,9	99,9	99,2
Üzleti partnereknek nyújtott szolgáltatások (B-B) (előző év azonos negyedéve=100,0)							
2012. I.	98,5	103,6	108,2	104,6	106,9	104,2	101,6
II.	98,1	102,0	107,6	100,5	106,3	101,3	100,3
III.	97,8	101,5	103,6	99,0	103,5	103,8	101,1
IV.	97,4	99,9	99,8	99,2	99,7	106,7	101,0
2013. I.	99,0	103,7	101,5	96,7	99,4	103,4	103,2
II.	99,8	105,5	101,4	93,8	100,1	105,4	105,5
III.	101,7	108,8	105,6	96,1	102,3	105,0	107,5
IV.	101,5	107,0	106,2	98,0	102,0	103,7	107,0
Üzleti partnereknek nyújtott szolgáltatások (B-B) (előző negyedév=100,0)							
2012. I.	99,2	99,9	100,4	101,6	101,2	109,6	102,6
II.	99,2	99,1	100,4	98,3	99,9	97,8	99,4
III.	99,7	101,2	98,5	99,3	98,4	98,5	99,4
IV.	99,3	99,8	100,5	100,0	100,2	101,2	99,7
2013. I.	100,9	103,6	102,1	99,1	100,9	106,2	104,9
II.	99,9	100,9	100,3	95,3	100,6	99,7	101,6
III.	101,6	104,3	102,5	101,8	100,5	98,1	101,2
IV.	99,2	98,2	101,1	102,1	99,9	99,9	99,2

A megfigyelt szolgáltatási területek negyedéves kibocsátási árindexei (TESZOR'08 szerint) (folytatás)

Év, negyedév	Megfigyelt információs, kommunikációs szolgáltatások összesen	Távközlés	Információ-technológiai szolgáltatás	Információs szolgáltatás	Megfigyelt szakmai, tudományos, műszaki szolgáltatások összesen	Jogi, számviteli, adószakértői tevékenység, üzletviteli tanácsadás	Mérnöki és építészmérnöki tevékenység, műszaki vizsgálat, elemzés
	J	61	62	63	M	69.1+69.2+70.2	71
Teljes ügyfélkörnek nyújtott szolgáltatások (B-AII) (előző év azonos negyedéve=100,0)							
2012. I.	98,4	96,3	101,0	99,6	101,0	101,5	100,9
II.	98,2	95,9	101,0	99,3	100,9	101,3	100,8
III.	98,2	96,5	100,3	98,9	100,1	100,1	100,4
IV.	98,7	98,6	99,0	98,5	99,2	98,9	100,0
2013. I.	98,7	97,9	99,5	99,9	99,7	99,6	100,3
II.	99,0	98,3	99,6	100,5	100,1	99,8	101,0
III.	99,3	98,3	100,3	100,5	100,7	100,6	101,5
IV.	99,3	98,3	100,2	100,6	100,5	99,9	102,3
Teljes ügyfélkörnek nyújtott szolgáltatások (B-AII) (előző negyedév=100,0)							
2012. I.	99,7	99,7	99,8	99,3	99,8	99,9	100,2
II.	99,3	98,9	99,9	99,3	99,7	99,6	99,8
III.	99,9	100,1	99,5	100,0	99,6	99,3	100,0
IV.	99,7	99,6	99,8	99,8	100,1	100,3	100,0
2013. I.	99,8	99,1	100,4	100,8	100,3	100,5	100,4
II.	99,6	99,3	99,9	99,9	100,1	99,8	100,6
III.	100,2	100,3	100,2	100,0	100,2	100,1	100,5
IV.	99,7	99,6	99,7	99,9	100,0	99,5	100,8
Üzleti partnereknek nyújtott szolgáltatások (B-B) (előző év azonos negyedéve=100,0)							
2012. I.	91,5	82,9	101,0	99,6	101,0	101,5	100,9
II.	91,7	83,5	101,0	99,3	100,9	101,3	100,8
III.	91,7	84,1	100,3	98,9	100,1	100,1	100,4
IV.	92,4	86,8	99,0	98,5	99,2	98,9	100,0
2013. I.	93,4	87,8	99,5	99,9	99,7	99,6	100,3
II.	93,7	88,2	99,6	100,5	100,1	99,8	101,0
III.	95,9	91,9	100,3	100,5	100,7	100,6	101,5
IV.	97,0	93,8	100,2	100,6	100,5	99,9	102,3
Üzleti partnereknek nyújtott szolgáltatások (B-B) (előző negyedév=100,0)							
2012. I.	97,5	95,5	99,8	99,3	99,8	99,9	100,2
II.	98,4	97,2	99,9	99,3	99,7	99,6	99,8
III.	98,2	96,9	99,5	100,0	99,6	99,3	100,0
IV.	98,1	96,6	99,8	99,8	100,1	100,3	100,0
2013. I.	98,5	96,6	100,4	100,8	100,3	100,5	100,4
II.	98,8	97,6	99,9	99,9	100,1	99,8	100,6
III.	100,5	100,9	100,2	100,0	100,2	100,1	100,5
IV.	99,2	98,6	99,7	99,9	100,0	99,5	100,8

A megfigyelt szolgáltatási területek negyedéves kibocsátási árindexei (TESZOR'08 szerint) (folytatás)

Év, negyedév	Reklám, piackutatás	Megfigyelt adminisztratív és szolgáltatást támogató szolgáltatások összesen	Munkaerő-piaci szolgáltatás	Biztonsági, nyomozói tevékenység	Takarítás
	73	N	78	80	81.2
Teljes ügyfélkörnek nyújtott szolgáltatások (B–All) (előző év azonos negyedéve=100,0)					
2012. I.	97,2	101,7	102,2	102,0	100,8
II.	97,9	101,5	101,2	102,0	100,8
III.	98,6	101,2	101,5	101,4	100,7
IV.	98,0	101,2	101,1	101,4	100,9
2013. I.	98,1	101,2	100,9	101,4	101,1
II.	97,9	101,2	101,0	101,2	101,3
III.	97,9	100,9	100,7	101,5	99,6
IV.	98,7	100,9	101,0	101,5	99,6
Teljes ügyfélkörnek nyújtott szolgáltatások (B–All) (előző negyedév=100,0)					
2012. I.	97,8	101,2	101,1	101,3	100,9
II.	100,6	100,1	100,0	100,1	100,1
III.	100,3	100,0	100,2	100,0	100,0
IV.	99,3	100,0	99,8	100,1	100,0
2013. I.	97,9	101,1	101,0	101,3	101,1
II.	100,4	100,1	100,0	100,0	100,3
III.	100,2	99,7	99,9	100,2	98,3
IV.	100,2	100,0	100,0	100,0	100,0
Üzleti partnereknek nyújtott szolgáltatások (B–B) (előző év azonos negyedéve=100,0)					
2012. I.	97,2	101,7	102,2	102,0	100,8
II.	97,9	101,5	101,2	102,0	100,8
III.	98,6	101,2	101,5	101,4	100,7
IV.	98,0	101,2	101,1	101,4	100,9
2013. I.	98,1	101,2	100,9	101,4	101,1
II.	97,9	101,2	101,0	101,2	101,3
III.	97,9	100,9	100,7	101,5	99,6
IV.	98,7	100,9	101,0	101,5	99,6
Üzleti partnereknek nyújtott szolgáltatások (B–B) (előző negyedév=100,0)					
2012. I.	97,8	101,2	101,1	101,3	100,9
II.	100,6	100,1	100,0	100,1	100,1
III.	100,3	100,0	100,2	100,0	100,0
IV.	99,3	100,0	99,8	100,1	100,0
2013. I.	97,9	101,1	101,0	101,3	101,1
II.	100,4	100,1	100,0	100,0	100,3
III.	100,2	99,7	99,9	100,2	98,3
IV.	100,2	100,0	100,0	100,0	100,0

**További információk,
adatok (linkek)**

lásd az éves kiadványban

<http://www.ksh.hu/docs/hun/xftp/idoszaki/pdf/szolgekiboar11.pdf>

Elérhetőségek:

kommunikacio@ksh.hu

[Információs szolgálat](#)

Telefon: (+36-1) 345-6789

www.ksh.hu