

Szolgáltatási kibocsátási árak, 2014. III. negyedév

Tartalom

Összegzés	1
„H” Szállítás, raktározás nemzetgazdasági ág	1
„J” Információ, kommunikáció nemzetgazdasági ág	2
„M” Szakmai, tudományos, műszaki tevékenység nemzetgazdasági ág	2
„N” Adminisztratív és szolgáltatást támogató tevékenység nemzetgazdasági ág	2
Módszertani megjegyzések	3
Függelék	3
Táblázat	4

2014 III. negyedévében a szolgáltatási kibocsátási árak 1,1%-kal nőttek 2013 III. negyedévéhez képest, ami elsősorban a szállítás, a mérnöki és építészmérnöki tevékenység, műszaki vizsgálat, elemzés, a posta, valamint a rakománykezelés területén bekövetkezett áremelkedés következménye. Mialatt a megfigyelt szolgáltatási területek többségében drágulás történt, a raktározás, tárolás és a távközlés díjai jelentősen csökkentek.

Összegzés

2014 III. negyedévében az előző év azonos negyedévéhez viszonyítva 2%-nál nagyobb mértékben két szolgáltatási területen csökkentek, míg háromnál nőttek a szolgáltatási kibocsátási árak. A raktározás, tárolás 4,8, a távközlési szolgáltatások 2,1%-kal kerültek kevesebbe. Olcsóbbak lettek a reklám, piackutatás (0,8%), valamint az információs szolgáltatások (0,6%) is. Ezzel szemben a közúti áruszállítás 3,5, a mérnöki és építészmérnöki tevékenység, műszaki vizsgálat, elemzés 2,3, a postai, futárpostai tevékenységek 2,2, a rakománykezelés 1,9%-kal drágult az egy évvel korábbihoz képest. A munkaerő-piaci szolgáltatások és a jogi, számviteli, adószakértői tevékenység, üzletviteli tanácsadás esetében egyaránt 1,0%-kal emelkedtek az árak, az információtechnológiai szolgáltatások esetében 0,5, a biztonsági, nyomozói tevékenységek esetében 0,4%-kal. A takarítási díjak gyakorlatilag nem változtak (0,1%).

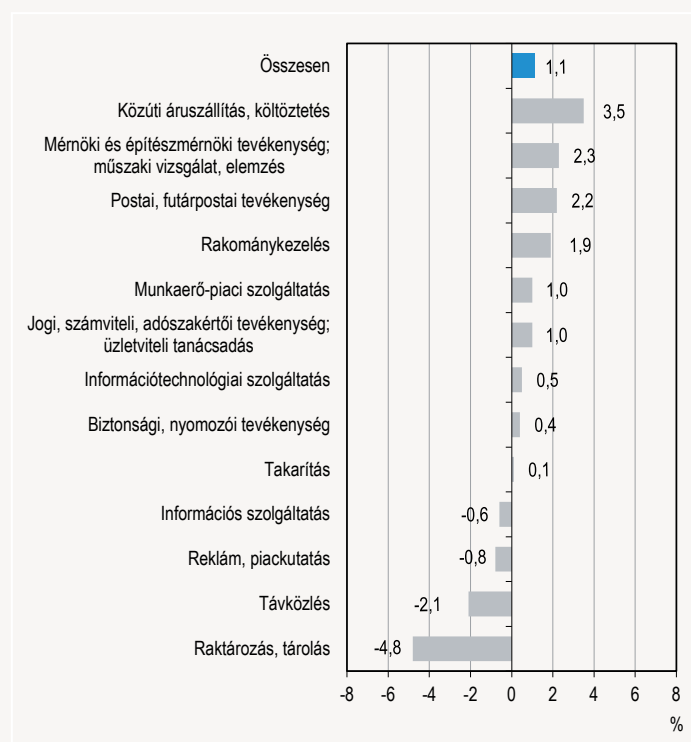
Az előző negyedévhez képest 2014 III. negyedévében a megfigyelt szolgáltatások árai átlagosan 0,8%-kal emelkedtek. Az elemzésbe bevont 13 szolgáltatáscsoportból négyenél csökkentek, kettőnél stagnáltak, míg hét esetében emelkedtek az árak.

A megfigyelt szolgáltatáscsoportok átlagos árváltozása elsősorban az egyes szolgáltatási tevékenységekre jellemző sajátosságokat és a speciális megbízási igényeket tükrözi, értékét azonban számos további tényező is befolyásolta. Ilyenek például a forint-euró árfolyamának alakulása, a jogszabályi változások (mint a távközlési piac gyakran vál-

tozó uniós szintű szabályozása, az energiapiaci intézkedések, illetve a rezsicsökkentés hatása a kapcsolódó ágazatokban).

1. ábra

A megfigyelt szolgáltatási tevékenységek átlagos árváltozása, 2014. III. negyedév (előző év azonos negyedévéhez képest)



„H” Szállítás, raktározás nemzetgazdasági ág

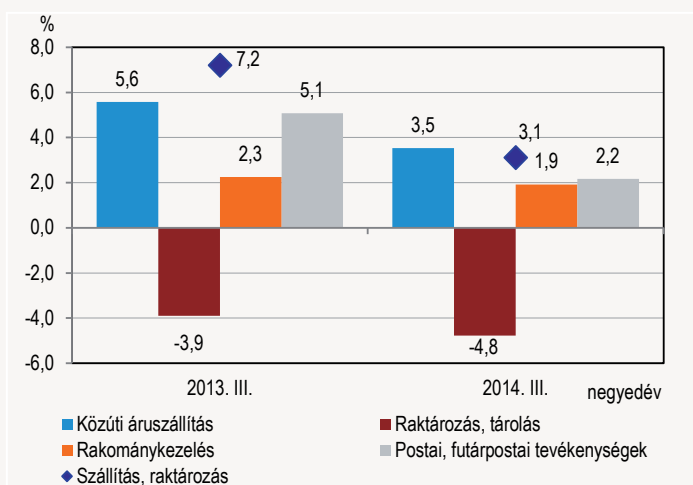
Az előző év azonos időszakához viszonyítva 2014 III. negyedévében a nemzetgazdasági ágban megfigyelt szolgáltatások kibocsátási árai együttesen 3,1%-kal nőttek. A raktározás, tárolás – nagyrészt a szabad földgáz-tárolói kapacitások aukciókon történő lekötése miatti – jelentős mértékű árcsökkenését (4,8%) a légi szállítás¹⁾ területén bekövetkező drágulás ellensúlyozta, ami elsősorban az elmúlt időszakot jellemző piaci átrendeződéssel magyarázható. A közúti áruszállításért 3,5%-kal kellett többet fizetni, mint egy évvel korábban. A díjakat a nemzetközi fuvarozást érintő forint-euró árfolyam emelkedése (4,8%) is jelentősen befolyásolta. A postai, futárpostai tevékenységek és a rakománykezelési szolgáltatások árainak éves szintű emelkedése 2% körüli volt (2,2, illetve 1,9%).

Az előző negyedévhez viszonyítva a szállítás, raktározás nemzetgazdasági ágban megfigyelt szolgáltatások kibocsátási árai átlagosan 2,2%-kal emelkedtek 2014 III. negyedévében. Jelentős – szezonális jellegű – drágulás a légi szállítás területén történt, miközben a rakománykezelés és a közúti áruszállítás díjainak növekedése nem érte el az 1%-ot (0,9, illetve 0,8%). Ezzel szemben a raktározási, tárolási szolgáltatások 2,0%-kal, a postai futárpostai tevékenységek 2,9%-kal kerültek kevesebbe, mint a bázisidőszakban.

1) A légi szállítás árindexét adatvédelmi okokból nem közöljük, azonban a szállítás, raktározás nemzetgazdasági ág összesített átlagos árváltozásának számításánál azt is figyelembe vettük.

2. ábra

A szállítási, raktározási szolgáltatások kibocsátási árainak változása (előző év azonos időszakához képest)

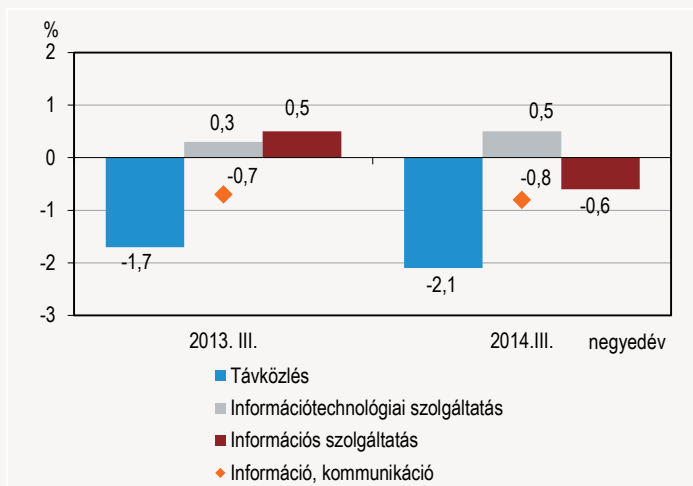


„J” Információ, kommunikáció nemzetgazdasági ág

Az előző év azonos időszakához viszonyítva az információ, kommunikációs szolgáltatások kibocsátási árai 2014 III. negyedévében átlagosan – az előző évihez hasonló mértékben – 0,8%-kal csökkentek. Tovább folytatódott a távközlési díjak növekvő ütemű visszaesése (2,1%), elsősorban az adatroaming-díjaknak az Európai Unió belüli jelentős mértékű zuhanása, illetve a szöveges üzenetek és a hívások barangolási díjának jelentős csökkenése miatt. Az információszolgáltatásokért 0,6%-kal kevesebbet kellett fizetni. Ezzel szemben az információtechnológiai szolgáltatások díjai – akárcsak a korábbi időszakban – kismértékben (0,5%) emelkedtek 2013. III. negyedévhez képest.

3. ábra

Az információ, kommunikációs szolgáltatások kibocsátási árainak változása (előző év azonos időszakához képest)



Az előző negyedévhez viszonyítva 2014 III. negyedévében a nemzetgazdasági ágban megfigyelt szolgáltatási kibocsátási árak összességében alig változtak (-0,1%).

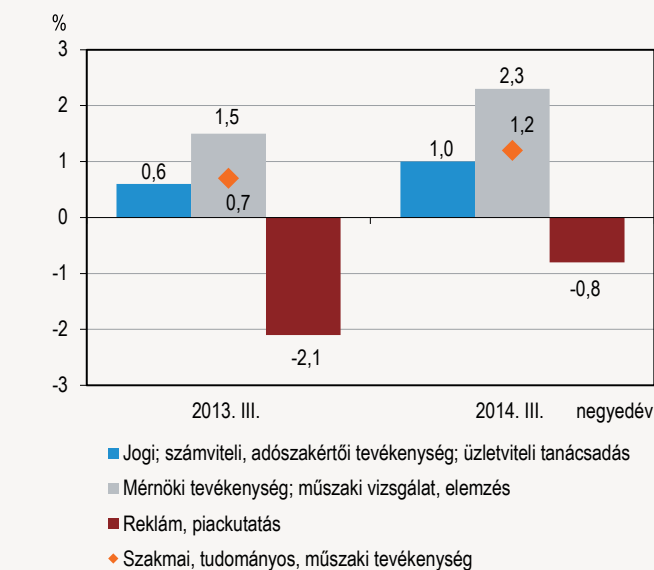
Az árváltozás mértéke egyik szolgáltatáscsoport esetében sem érte el az 1%-ot. A távközlési tevékenységek díjai – alapvetően a barangolási díjak uniós szintű csökkenése miatt – átlagosan 0,4%-kal mérséklődtek. Ugyanakkor az információtechnológiai szolgáltatásokért 0,2, az információszolgáltatásokért 0,3%-kal többet kellett fizetni, mint 2014 II. negyedévében. A kialakult árakat az egyre erősödő piaci verseny hatásán túl a forint-euró (2,1%) és a forint-dollár (5,6%) árfolyam emelkedése is befolyásolta.

„M” Szakmai, tudományos, műszaki tevékenység nemzetgazdasági ág

Az előző év azonos negyedévéhez viszonyítva a nemzetgazdasági ágban megfigyelt szolgáltatási kibocsátási árak 2014 III. negyedévében átlagosan 1,2%-kal nőttek, 0,5 százalékponttal meghaladva a 2013. III. negyedévit. A jogi, számviteli, üzletviteli tanácsadási tevékenységek díjai 1,0%-kal emelkedtek, ami 0,4 százalékponttal haladta meg az egy évvel korábbi értéket. A mérnöki és építészmérnöki tevékenység, műszaki vizsgálat, elemzés árai átlagosan 2,3%-kal emelkedtek az egy évvel korábbi 1,5%-kal szemben. A reklám, piackutatási tevékenységek árcsökkenése lassult: a 2014. III. negyedévi 0,8%-os mérséklődés 1,3 százalékponttal marad el az egy évvel korábbitól.

4. ábra

A szakmai, tudományos, műszaki tevékenységek átlagos árváltozása (előző év azonos időszakához képest)



Az előző negyedévhez képest 2014 III. negyedévében a szakmai, tudományos, műszaki tevékenységeket felölelő nemzetgazdasági ágban átlagosan 0,3%-kal nőttek az árak. Ezen belül a jogi, számviteli, üzletviteli tanácsadási tevékenységek díjai 0,4%-kal kerültek többre. A mérnöki és építészmérnöki tevékenység, műszaki vizsgálat, elemzés díjai a megelőző negyedévével azonos mértékben, 0,2%-kal emelkedtek. Ugyanakkor a reklám, piackutatás szolgáltatásokért 1,0%-kal kevesebbet kellett fizetni, mint 2014 II. negyedévében.

„N” Adminisztratív és szolgáltatást támogató tevékenység nemzetgazdasági ág

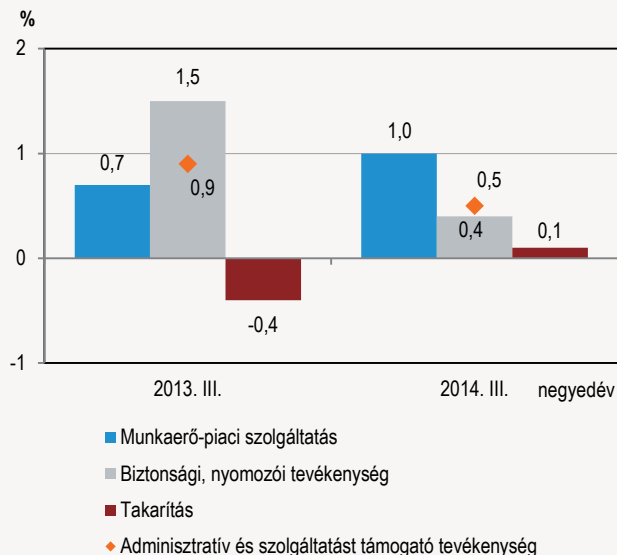
Az előző év azonos időszakához viszonyítva 2014 III. negyedévében a nemzetgazdasági ágban megfigyelt szolgáltatások kibocsátási árai átlagosan 0,5%-kal emelkedtek, ami 0,4 százalékponttal kisebb mértékű, mint egy évvel korábban. Ezen belül a munkaerő-piaci szolgáltatások díjai 1%-kal nőttek. A biztonsági, nyomozói tevékenységek áremelkedésének üteme tovább csökkent (0,4%), 1,1 százalékponttal alacsonyabb mértékben a 2013. III. negyedévinél. A takarítási szolgáltatásokért ugyanannyit (+0,1%) kellett fizetni, mint a bázisidőszakban, szemben a megelőző évi 0,4%-os árcsökkenéssel.

Az előző negyedévhez viszonyítva az adminisztratív és szolgáltatást támogató tevékenységek területén megfigyelt kibocsátási árak – az előző negyedévhez hasonlóan – stagnáltak 2014 III. negyedévében (+0,1%). Ennek általában oka, hogy e szolgáltatásoknál a szerződések év eleji indexálását követően számottevő árváltozás nem jellemző az év hátralevő részében. A szolgáltatási díjak gyakorlatilag a nemzetgazdasági ág egyik érintett ágazatában sem változtak az előző negyedévhez képest: a munka-

erő-piaci szolgáltatások árai 0,2%-kal emelkedtek, míg a biztonsági, nyomozói tevékenységek és a takarítási szolgáltatások ugyanannyiba kerültek, mint 2014 II. negyedévében.

5. ábra

Az adminisztratív és szolgáltatást támogató tevékenységek kibocsátási árának változása (előző év azonos negyedévéhez képest)



Módszertani megjegyzések

A szolgáltatási kibocsátási árak indexei (SPPI)

A szolgáltatási kibocsátási árak indexeinek (services producer price indices – SPPIs) előállítását az Európai Tanács rövid távú statisztikákról szóló rendelete (STS-rendelet) írja elő meghatározott szolgáltatási tevékenysé-

gekre (lásd Függelék). A nemzeti fizetőeszközben számított SPPI-indexek a szolgáltatási ágazatokban nyújtott szolgáltatások átlagos árváltozását fejezik ki, és mind a belföldi, mind az exportárak alakulását tükrözik.

Az árstatisztikai megfigyelés – aminek eredményeként 14 szolgáltatáscsoport SPPI-indexét adjuk közre – négy nemzetgazdasági ágat érint.²⁾ 2013 I. negyedévéől a teljes ügyfélkörnek nyújtott szolgáltatások (business to all – B–All) kibocsátásiár-indexeit közöljük. Adatvédelmi okokból a légi szállítás adatait külön nem ismertetjük, azonban a szállítás, raktározás nemzetgazdasági ág, illetve a megfigyelt szolgáltatások összesített átlagos árváltozásának számításánál azokat is figyelembe vettük.

Függelék

A megfigyelésbe bevont szolgáltatási tevékenységek TESZOR'08 szerint

- 49.4 Közúti áruszállítás, költöztetés
- 50.1+ 50.2 Tengeri személy- és áruszállítás
- 51 Légi szállítás
- 52.1 Raktározás, tárolás
- 52.24 Rakománykezelés
- 53.1 Postai tevékenység
- 53.2 Egyéb postai, futárpostai tevékenység
- 61 Távközlés
- 62 Információtechnológiai szolgáltatás
- 63 Információs szolgáltatás
- 69_702 Jogi, számviteli, adószakértői tevékenység; üzletviteli tanácsadás
- 71 Mérnöki és építészmérnöki tevékenység; műszaki vizsgálat, elemzés
- 73 Reklám, piackutatás
- 78 Munkaerő-piaci szolgáltatás
- 80 Biztonsági, nyomozói tevékenység
- 81.2 Takarítás

²⁾ A TEÁOR'08 szerint: „H” Szállítás és raktározás; „J” Információ, kommunikáció; „M” Szakmai, tudományos, műszaki tevékenység; „N” Adminisztratív és szolgáltatást támogató tevékenység nemzetgazdasági ágakat.

Táblázat

A megfigyelt szolgáltatási területek negyedéves kibocsátásiár-indexei (TESZOR'08 szerint)

Év, negyedév	Megfigyelt szolgáltatások összesen	Megfigyelt szállítási, raktározási szolgáltatások összesen	Közúti áruszállítás, költöztetés	Raktározás, tárolás	Rakománykezelés	Postai, futárpostai tevékenység	Egyéb postai, futárpostai tevékenység
	Összesen	H	49.4	52.1	52.24	53	53.2
Teljes ügyfélkörnek nyújtott szolgáltatások (B-AII) (előző év azonos negyedéve=100,0)							
2013. I.	100,0	101,1	101,5	96,7	99,4	103,8	103,2
II.	100,9	103,2	101,4	93,8	100,1	105,3	105,5
III.	102,4	107,2	105,6	96,1	102,3	105,1	107,5
IV.	102,1	106,7	106,2	98,0	102,0	104,1	107,0
2014. I.	101,9	105,5	105,5	99,9	101,7	103,5	102,7
II.	101,8	105,0	105,4	98,9	101,5	103,8	102,3
III.	101,1	103,1	103,5	95,2	101,9	102,2	100,0
Teljes ügyfélkörnek nyújtott szolgáltatások (B-AII) (előző negyedév=100,0)							
2013. I.	100,8	102,1	102,1	99,1	100,9	105,9	104,9
II.	100,8	102,7	100,3	95,3	100,6	99,8	101,6
III.	101,5	104,5	102,5	101,8	100,5	98,6	101,2
IV.	99,3	98,0	101,1	102,1	99,9	99,9	99,2
2014. I.	100,7	101,4	101,4	100,9	100,6	105,3	100,7
II.	100,5	101,6	100,2	94,4	100,5	100,1	101,2
III.	100,8	102,2	100,8	98,0	100,9	97,1	98,9
Üzleti partnereknek nyújtott szolgáltatások (B-B) (előző év azonos negyedéve=100,0)							
2013. I.	99,0	103,7	101,5	96,7	99,4	103,4	103,2
II.	99,8	105,5	101,4	93,8	100,1	105,4	105,5
III.	101,7	108,8	105,6	96,1	102,3	105,0	107,5
IV.	101,5	107,0	106,2	98,0	102,0	103,7	107,0
2014. I.	100,5	103,8	105,5	99,9	101,7	102,6	102,7
II.	100,8	104,2	105,4	98,9	101,5	103,0	102,3
III.	99,2	100,3	103,5	95,2	101,9	101,0	100,0
Üzleti partnereknek nyújtott szolgáltatások (B-B) (előző negyedév=100,0)							
2013. I.	100,9	103,6	102,1	99,1	100,9	106,2	104,9
II.	99,9	100,9	100,3	95,3	100,6	99,7	101,6
III.	101,6	104,3	102,5	101,8	100,5	98,1	101,2
IV.	99,2	98,2	101,1	102,1	99,9	99,9	99,2
2014. I.	99,9	100,5	101,4	100,9	100,6	105,1	100,7
II.	100,2	101,2	100,2	94,4	100,5	100,1	101,2
III.	99,9	100,5	100,8	98,0	100,9	96,1	98,9

A megfigyelt szolgáltatási területek negyedéves kibocsátásiár-indexei (TESZOR'08 szerint) (folytatás)

Év, negyedév	Megfigyelt információs, kommunikációs szolgáltatások összesen	Távközlés	Információ-technológiai szolgáltatás	Információs szolgáltatás	Megfigyelt szakmai, tudományos, műszaki szolgáltatások összesen	Jogi, számviteli, adószakértői tevékenység, üzletviteli tanácsadás	Mérnöki és építészmérnöki tevékenység, műszaki vizsgálat, elemzés
	J	61	62	63	M	69.1+69.2+70.2	71
Teljes ügyfélkörnek nyújtott szolgáltatások (B-AII) (előző év azonos negyedéve=100,0)							
2013. I.	98,7	97,9	99,5	99,9	99,7	99,6	100,3
II.	99,0	98,3	99,6	100,5	100,1	99,8	101,0
III.	99,3	98,3	100,3	100,5	100,7	100,6	101,5
IV.	99,3	98,3	100,2	100,6	100,5	99,9	102,3
2014. I.	99,4	98,5	100,4	99,2	101,1	100,3	103,0
II.	99,4	98,5	100,5	99,2	101,2	100,6	102,5
III.	99,2	97,9	100,5	99,4	101,2	101,0	102,3
Teljes ügyfélkörnek nyújtott szolgáltatások (B-AII) (előző negyedév=100,0)							
2013. I.	99,8	99,1	100,4	100,8	100,3	100,5	100,4
II.	99,6	99,3	99,9	99,9	100,1	99,8	100,6
III.	100,2	100,3	100,2	100,0	100,2	100,1	100,5
IV.	99,7	99,6	99,7	99,9	100,0	99,5	100,8
2014. I.	99,9	99,2	100,6	99,4	100,8	100,9	101,1
II.	99,7	99,4	100,0	99,8	100,2	100,1	100,2
III.	99,9	99,6	100,2	100,3	100,3	100,4	100,2
Üzleti partnereknek nyújtott szolgáltatások (B-B) (előző év azonos negyedéve=100,0)							
2013. I.	93,4	87,8	99,5	99,9	99,7	99,6	100,3
II.	93,7	88,2	99,6	100,5	100,1	99,8	101,0
III.	95,9	91,9	100,3	100,5	100,7	100,6	101,5
IV.	97,0	93,8	100,2	100,6	100,5	99,9	102,3
2014. I.	96,8	93,4	100,4	99,2	101,1	100,3	103,0
II.	97,1	93,9	100,5	99,2	101,2	100,6	102,5
III.	95,6	90,9	100,5	99,4	101,2	101,0	102,3
Üzleti partnereknek nyújtott szolgáltatások (B-B) (előző negyedév=100,0)							
2013. I.	98,5	96,6	100,4	100,8	100,3	100,5	100,4
II.	98,8	97,6	99,9	99,9	100,1	99,8	100,6
III.	100,5	100,9	100,2	100,0	100,2	100,1	100,5
IV.	99,2	98,6	99,7	99,9	100,0	99,5	100,8
2014. I.	98,3	96,1	100,6	99,4	100,8	100,9	101,1
II.	99,1	98,2	100,0	99,8	100,2	100,1	100,2
III.	99,0	97,7	100,2	100,3	100,3	100,4	100,2

A megfigyelt szolgáltatási területek negyedéves kibocsátásiár-indexei (TESZOR'08 szerint) (folytatás)

Év, negyedév	Reklám, piackutatás	Megfigyelt adminisztratív és szolgáltatást támogató szolgáltatások összesen	Munkaerő-piaci szolgáltatás	Biztonsági, nyomozói tevékenység	Takarítás
	73	N	78	80	81.2
Teljes ügyfélkörnek nyújtott szolgáltatások (B–All) (előző év azonos negyedéve=100,0)					
2013. I.	98,1	101,2	100,9	101,4	101,1
II.	97,9	101,2	101,0	101,2	101,3
III.	97,9	100,9	100,7	101,5	99,6
IV.	98,7	100,9	101,0	101,5	99,6
2014. I.	99,6	100,1	100,7	100,4	98,6
II.	100,5	100,1	100,7	100,6	98,4
III.	99,2	100,5	101,0	100,4	100,1
Teljes ügyfélkörnek nyújtott szolgáltatások (B–All) (előző negyedév=100,0)					
2013. I.	97,9	101,1	101,0	101,3	101,1
II.	100,4	100,1	100,0	100,0	100,3
III.	100,2	99,7	99,9	100,2	98,3
IV.	100,2	100,0	100,0	100,0	100,0
2014. I.	98,8	100,3	100,8	100,2	100,0
II.	101,3	100,1	100,0	100,1	100,1
III.	99,0	100,1	100,2	100,0	100,0
Üzleti partnereknek nyújtott szolgáltatások (B–B) (előző év azonos negyedéve=100,0)					
2013. I.	98,1	101,2	100,9	101,4	101,1
II.	97,9	101,2	101,0	101,2	101,3
III.	97,9	100,9	100,7	101,5	99,6
IV.	98,7	100,9	101,0	101,5	99,6
2014. I.	99,6	100,1	100,7	100,4	98,6
II.	100,5	100,1	100,7	100,6	98,4
III.	99,2	100,5	101,0	100,4	100,1
Üzleti partnereknek nyújtott szolgáltatások (B–B) (előző negyedév=100,0)					
2013. I.	97,9	101,1	101,0	101,3	101,1
II.	100,4	100,1	100,0	100,0	100,3
III.	100,2	99,7	99,9	100,2	98,3
IV.	100,2	100,0	100,0	100,0	100,0
2014. I.	98,8	100,3	100,8	100,2	100,0
II.	101,3	100,1	100,0	100,1	100,1
III.	99,0	100,1	100,2	100,0	100,0

**További információk,
adatok (linkek)**

lásd az éves kiadványban
<http://www.ksh.hu/docs/hun/xftp/idoszaki/pdf/szolqkiboar11.pdf>

Elérhetőségek:

kommunikacio@ksh.hu
Információs szolgálat
 Telefon: (+36-1) 345-6789
www.ksh.hu