

Szolgáltatási kibocsátási árak, 2015. I. negyedév

Tartalom

Összegzés	1
Kitekintés az Európai Unióba	1
„H” Szállítás, raktározás nemzetgazdasági ág	2
„J” Információ, kommunikáció nemzetgazdasági ág	2
„M” Szakmai, tudományos, műszaki tevékenység nemzetgazdasági ág	2
„N” Adminisztratív és szolgáltatást támogató tevékenység nemzetgazdasági ág	3
Módszertani megjegyzések	3
Függelék	3

2015 I. negyedévében a szolgáltatási kibocsátási árak 0,5%-kal mérséklődtek 2014 I. negyedévéhez képest, ami alapvetően a raktározási, tárolási és a távközlési díjak visszaesésének (7,5, illetve 3,0%-os) következménye. Ugyanakkor a megfigyelt szolgáltatási területek többségében drágulás történt, legnagyobb mértékben a postai tevékenység (2,1%), valamint a rakománykezelés (1,6%) árai emelkedtek.

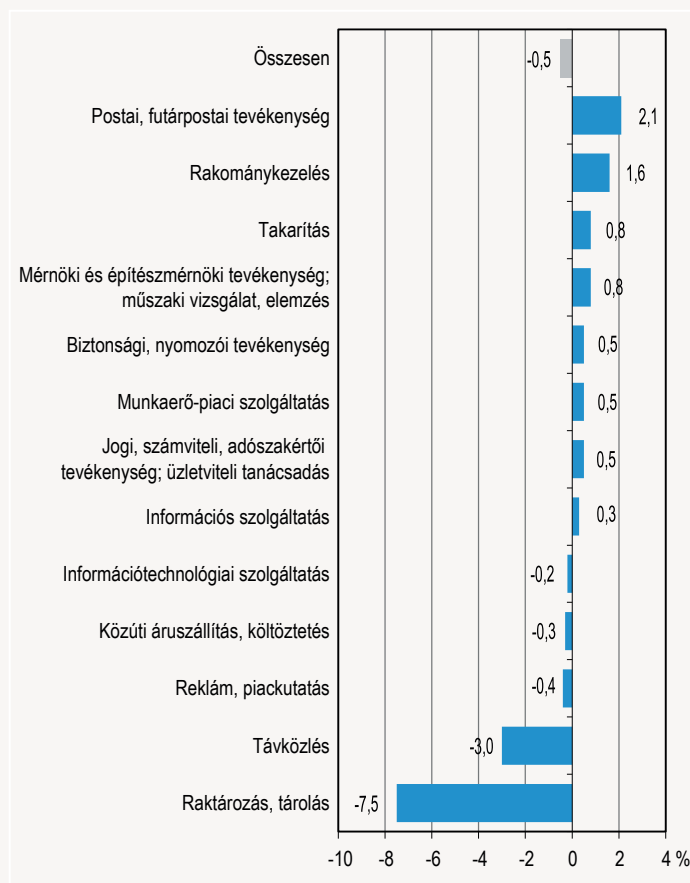
Összegzés

2015 I. negyedévében az előző év azonos időszakához képest nyolc területen nőttek, illetve ötnél csökkentek a szolgáltatási kibocsátási árak. A raktározás, tárolás és a távközlés díjai gyorsuló ütemben (7,5, illetve 3,0%-kal) estek vissza. Három további területen – a reklám, piackutatás, a közúti áruszállítás, valamint az információtechnológiai szolgáltatások körében – szintén kevesebbet kellett fizetni (0,4, 0,3, illetve 0,2%-kal) a bázisidőszakhoz képest. Ezzel ellentétben a postai, futárpostai szolgáltatások 2,1, illetve a rakománykezelés 1,6%-kal drágultak, miközben a többi terület áremelkedése nem érte el az 1%-ot.

A megfigyelt szolgáltatáscsoportok átlagos árváltozása elsősorban az egyes szolgáltatási tevékenységekre jellemző sajátosságokat, valamint az egyedi megbízói igényeket tükrözi, értékét azonban számos további tényező is befolyásolta. Ilyenek például a szerződések (tipikusan év eleji)

átárazása, a forint más devizanemekhez viszonyított árfolyamának alakulása, az üzemanyagárak vagy a jogszabályi háttér változása (mint az energiapiaci intézkedések, a távközlési piac gyakran változó uniós szintű szabályozása, illetve a rezsicsökkentés hatása a kapcsolódó ágazatokban).

1. ábra
A megfigyelt szolgáltatási tevékenységek átlagos árváltozása, 2015. I. negyedév (az előző év azonos negyedévéhez képest)



Kitekintés az Európai Unióba

Az Eurostat a tagországok árindexei mellett, megfelelő lefedettség¹ esetén az egyes szolgáltatáscsoportok közösségi és euróövezeti szintű árindex-aggregátumait is közli. E kiadvány készítésekor² a vizsgált szolgáltatáscsoportok szintjén összevont árindexeken kívül 13 szolgáltatási terület uniós (EU-28), illetve 12 terület euróövezeti szintű átlagai álltak rendelkezésre.

¹ Lefedettségi arány: az adott szolgáltatási terület árbevételének legalább 60%-a.

² Számításainkat az Eurostat adatbázisában 2015. július 7-én rendelkezésre álló adatok alapján végeztük.

1. tábla
Szolgáltatási kibocsátásiár-indexek az Európai Unióban és Magyarországon, 2015. I. negyedév
 (az előző év azonos időszakához képest)

Tevékenység (TESZOR'08)	EU-28	Euró-övezet	Magyarország
Közúti áruszállítás, költöztetés	100,3	100,1	99,7
Raktározás, tárolás	100,4	100,6	92,5
Rakománykezelés	100,5	100,4	101,6
Postai, futárpostai tevékenység	102,6	102,5	102,1
Távközlés	97,0	97,3	97,0
Információtechnológiai szolgáltatás	100,2	100,3	99,8
Információs szolgáltatás	100,2	..	100,3
Jogi, számviteli, adószakértői tevékenység; üzletviteli tanácsadás	100,5	100,5	100,5
Mémnöki és építészmérnöki tevékenység; műszaki vizsgálat, elemzés	100,4	100,3	100,8
Reklám, piackutatás	101,8	101,7	99,6
Munkaerő-piaci szolgáltatás	100,9	101,5	100,5
Biztonsági, nyomozói tevékenység	101,1	101,4	100,5
Takarítás	100,8	101,0	100,8
Összesen	100,5	100,3	99,5

2015. I. negyedévében mialatt az Európai Unióban a szolgáltatások együttesen 0,5%-kal drágultak, Magyarországon ugyanilyen mértékben csökkentek.

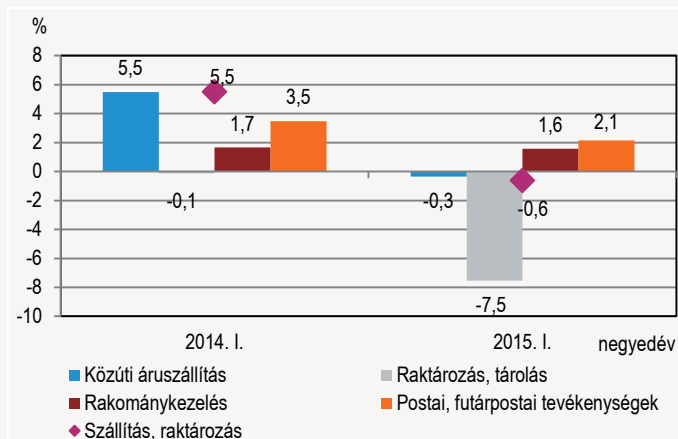
Az egyes szolgáltatási területek uniós (EU-28) szintű átlagai a távközlés kivételével kisebb áremelkedést tükröznek. A hazai árindex értéke hét területen maradt el a közösségi átlagtól, egyaránt három esetben volt kissé magasabb, illetve egyezett meg azzal. Legnagyobb eltérés a raktározási, tárolási szolgáltatások, illetve a reklám, piackutatás árának alakulásánál figyelhető meg (7,9, illetve 2,2 százalékponttal alacsonyabbak a magyarországi értékek). Ezzel szemben a rakománykezelés árának növekedése hazánkban 1,1 százalékponttal haladta meg az uniós átlagot.

„H” Szállítás, raktározás nemzetgazdasági ág

Az előző év azonos időszakához képest **2015. I. negyedévében** a szállítás, raktározás nemzetgazdasági ágban megfigyelt szolgáltatások kibocsátási árai átlagosan 0,6%-kal csökkentek³. A raktározási, tárolási szolgáltatások 7,5%-os áresésében nagy szerepe volt a szabad földgáz-tárolói kapacitások – elmúlt évet jellemző – aukciókon történő lekötésének. A közúti áruszállítás díjainak mérséklődése (0,3%) alapvetően a gázolaj fogyasztói árának közel 15%-os visszaesésével magyarázható. Ezzel szemben a postai, futárpostai tevékenységek lassuló ütemben tovább drágultak (2,1%-kal), illetve a rakománykezelési szolgáltatások is többre kerültek (1,6%-kal) az egy évvel korábinál.

2. ábra

A szállítási, raktározási szolgáltatások kibocsátási árának változása (az előző év azonos időszakához képest)



„J” Információ, kommunikáció nemzetgazdasági ág

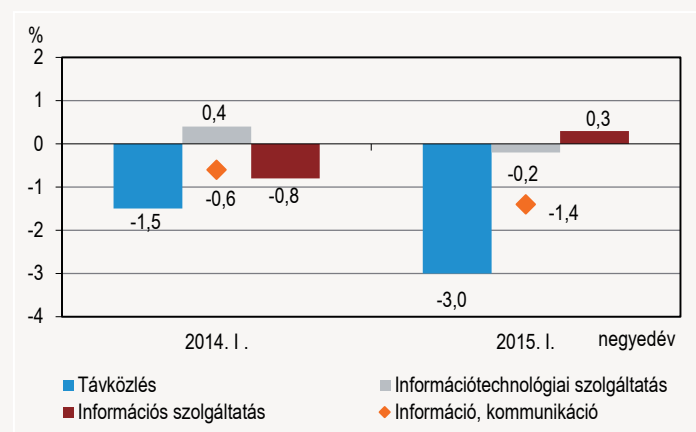
Az előző év azonos időszakához viszonyítva a nemzetgazdasági ágon belül megfigyelt szolgáltatások árai **2015. I. negyedévében** – az előző időszakival megegyező mértékben – átlagosan 1,4%-kal mérséklődtek.

A távközlési díjak jelentősen visszaestek (3,0%), az információtechnológiai szolgáltatásokért pedig 0,2%-kal kellett kevesebbet fizetni. Ezzel szemben az információs szolgáltatások díjai kismértékben (0,3%) emelkedtek, míg 2014. I. negyedévében 0,8%-kal csökkentek.

Az informatikai ágazatokban kialakult árszintet a forint árfolyamának változása is – számos egyéb tényező mellett – számottevően befolyásolja. 2015. I. negyedévében a forint az euróval szemben 0,3, a dollárral szemben 22%-kal veszített az értékéből.

3. ábra

Az információ, kommunikációs szolgáltatások kibocsátási árának változása (az előző év azonos időszakához képest)

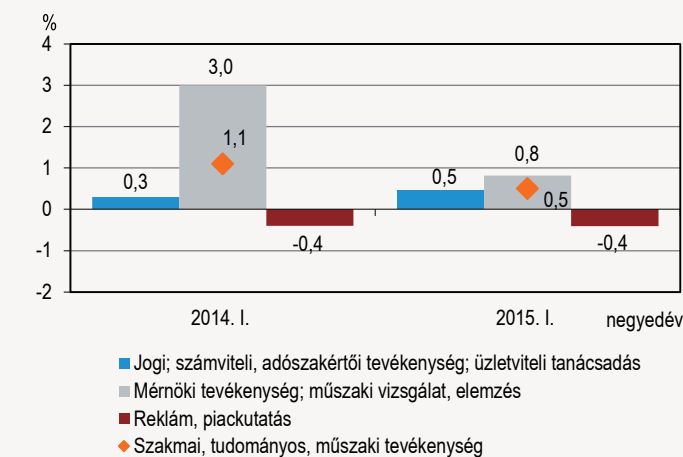


„M” Szakmai, tudományos, műszaki tevékenység nemzetgazdasági ág

Az előző év azonos negyedévéhez viszonyítva a nemzetgazdasági ágban megfigyelt szolgáltatási kibocsátási árak **2015. I. negyedévében** átlagosan 0,5%-kal emelkedtek, a növekedés üteme lassult a korábbi negyedévekhez képest. Ezen belül a jogi, számviteli, üzletviteli tanácsadási szolgáltatások szintén 0,5%-kal drágultak, míg a megelőző évben 0,3%-kal növekedtek. A mérnöki és építészmérnöki tevékenység, műszaki vizsgálat, elemzés árai lassuló ütemben, 0,8%-kal emelkedtek, több mint 2 százalékponttal elmaradva az előző év I. negyedévitől. A reklám, piackutatási tevékenységek díjai ugyanolyan mértékben (0,4%) csökkentek, mint egy évvel korábban.

4. ábra

A szakmai, tudományos, műszaki tevékenységek átlagos árváltozása (az előző év azonos időszakához képest)



³ A légi szállítás árindexeit adatvédelmi okokból nem közöljük, azonban a szállítás, raktározás nemzetgazdasági ág összesített átlagos árváltozásának számításánál azt is figyelembe vettük.

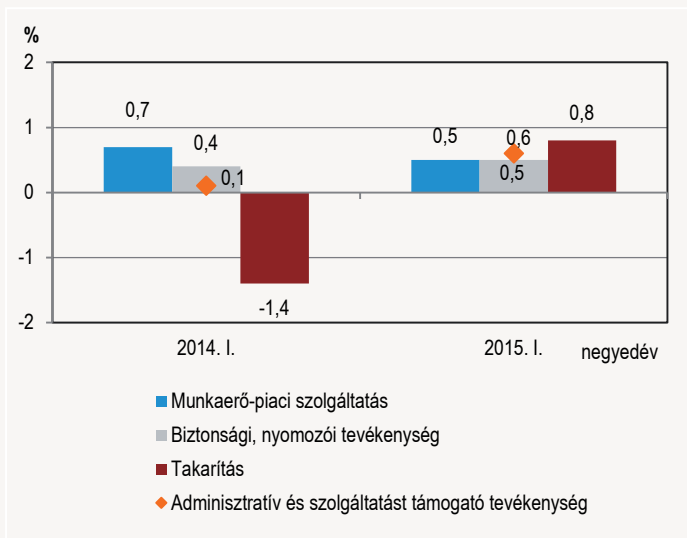
„N” Adminisztratív és szolgáltatást támogató tevékenység nemzetgazdasági ág

Az előző év azonos időszakához viszonyítva **2015 I. negyedévében** a nemzetgazdasági ágban megfigyelt szolgáltatások kibocsátási árai átlagosan 0,6%-kal emelkedtek, ami 0,5 százalékponttal nagyobb drágulást jelent az egy évvel korábbihoz viszonyítva. Ezen belül a munkaerő-piaci szolgáltatások, valamint a biztonsági, nyomozói tevékenységek díjai egyaránt 0,5%-kal nőttek. Az előbbi ágazat áremelkedésének üteme a negyedév folyamán lassult. A takarítási szolgáltatásokért 0,8%-kal kellett többet fizetni, mint a bázisidőszakban, szemben a megelőző évi 1,4%-os árcsökkenéssel.

A szolgáltatási díjak emelkedésének fő oka a cégek közti szerződések gyakori év eleji átárazása, illetve a minimálbér 3,4%-os emelkedése lehetett (2015. január 1-jétől 105 000 forint), hiszen e területeken viszonylag magas a jellemzően minimálbérért foglalkoztatott munkaerő aránya.

5. ábra

Adminisztratív és szolgáltatást támogató tevékenységek kibocsátási árának változása
(az előző év azonos negyedévéhez képest)



Módszertani megjegyzések

A szolgáltatási kibocsátási árak indexei (SPPI)

A szolgáltatási kibocsátási árak indexeinek (services producer price indices – SPPIs) előállítását az Európai Tanács rövid távú statisztikákról szóló rendelete (STS-rendelet) írja elő meghatározott szolgáltatási tevékenységekre (lásd Függelék). A nemzeti fizetőeszközben számított SPPI-indexek a szolgáltatási ágazatokban nyújtott szolgáltatások átlagos árváltozását fejezik ki, és mind a belföldi, mind az exportárak alakulását tükrözik.

Az árstatisztikai megfigyelés – aminek eredményeként 14 szolgáltatás-csoport SPPI-indexét adjuk közre – négy nemzetgazdasági ágat érint.⁴ 2013 I. negyedévével⁵ a teljes ügyfélkörnek nyújtott szolgáltatások (business to all – B-All) kibocsátásiár-indexeit közöljük. Adatvédelmi okokból a légi szállítás adatait külön nem ismertetjük, azonban a szállítás, raktározás nemzetgazdasági ág, illetve a megfigyelt szolgáltatások összesített átlagos árváltozásának számításánál azokat is figyelembe vettük.

Függelék

A megfigyelésbe bevont szolgáltatási tevékenységek TESZOR'08 szerint

- 49.4 Közúti áruszállítás, költöztetés
- 50.1+ 50.2 Tengeri személy- és áruszállítás
- 51 Légi szállítás
- 52.1 Raktározás, tárolás
- 52.24 Rakománykezelés
- 53.1 Postai tevékenység
- 53.2 Egyéb postai, futárpostai tevékenység
- 61 Távközlés
- 62 Információtechnológiai szolgáltatás
- 63 Információs szolgáltatás
- 69_702 Jogi, számviteli, adószakértői tevékenység; üzletviteli tanácsadás
- 71 Mérnöki és építészmérnöki tevékenység; műszaki vizsgálat, elemzés
- 73 Reklám, piackutatás
- 78 Munkaerő-piaci szolgáltatás
- 80 Biztonsági, nyomozói tevékenység
- 81.2 Takarítás

⁴ A TEÁOR'08 szerint: „H” Szállítás és raktározás; „J” Információ, kommunikáció; „M” Szakmai, tudományos, műszaki tevékenység; „N” Adminisztratív és szolgáltatást támogató tevékenység nemzetgazdasági ágakat.

⁵ 2012-ben az STS-rendeletnek megfelelően az üzleti partnereknek nyújtott szolgáltatások (business to business – B-B) kibocsátásiár-indexeit közöltük. Ugyanakkor az Európai Unió Statisztikai Hivatalának (Eurostat) adatbázisában a teljes ügyfélkörnek nyújtott szolgáltatások (business to all – B-All) kibocsátásiár-indexei az alapértelmezettek. Módszertani fejlesztés eredményeként 2013 I. negyedévével a B-All kibocsátásiár-indexeket elemezzük.

További információk, adatok (linkek)[Módszertan](#)

[STADAT \(3.6.27 Megfigyelt szolgáltatási területek negyedéves kibocsátásiár-indexei a teljes ügyfélkörnek nyújtott szolgáltatások esetében \(B–All\)\)](#)

[STADAT \(3.6.28 Megfigyelt szolgáltatási területek negyedéves kibocsátásiár-indexei az üzleti partnereknek nyújtott szolgáltatások esetében \(B–B\)\)](#)

Elérhetőségek:

kommunikacio@ksh.hu

[Információs szolgálat](#)

Telefon: (+36-1) 345-6789

www.ksh.hu

© KÖZPONTI STATISZTIKAI HIVATAL, 2015

A kiadvány kialakítása egyedi, annak tördelési, grafikai, elrendezési és megjelenési megoldásai a KSH tulajdonát képezik. Ezek átvétele, alkalmazása esetén a KSH engedélyét kell kérni.

Másodlagos publikálás csak a forrás megjelölésével történhet!