



Szolgáltatási kibocsátási árak, 2015. III. negyedév

Tartalom

Összegzés	1
Kitekintés az Európai Unióba	1
„H” Szállítás, raktározás nemzetgazdasági ág	2
„J” Információ, kommunikáció nemzetgazdasági ág	2
„M” Szakmai, tudományos, műszaki tevékenység nemzetgazdasági ág	2
„N” Adminisztratív és szolgáltatást támogató tevékenység nemzetgazdasági ág	3
Módszertani megjegyzések	3
Függelék	3

2015 III. negyedévében a szolgáltatási kibocsátási árak összességében 0,2%-kal emelkedtek 2014 III. negyedévéhez képest. A megfigyelt szolgáltatási területek többségében drágulás történt, legnagyobb mértékben a raktározás, tárolás területén (5,1%). Ezzel szemben a távközlési díjak 2,0%-kal visszaestek. A megfigyelt szolgáltatások árai 2015 I–III. negyedévében gyakorlatilag nem változtak (–0,1%) 2014 azonos időszakához képest. Legnagyobb mértékben a postai, futárpostai szolgáltatások drágultak (2,5%), míg leginkább a távközlési díjak csökkentek (2,5%).

Összegzés

2015 III. negyedévében a szolgáltatási kibocsátási árak hét területen nőttek, és három-három esetében csökkentek, illetve gyakorlatilag stagnáltak az előző év azonos időszakához képest. A távközlési díjak 2,0%-kal estek vissza, és két további terület szolgáltatásai – a reklám, piackutatás, illetve a közúti áruszállítás – szintén olcsóbbak lettek (mindkettő 0,3%-kal). A raktározás, tárolás és a postai, futárpostai szolgáltatások jelentősen (5,1, illetve 3,9%-kal) drágultak, előbbi alapvetően a gáztározókra vonatkozó jogszabályi háttér változása miatt. A takarításért 1,2%-kal kellett többet fizetni, a többi terület áremelkedése nem haladta meg az 1%-ot.

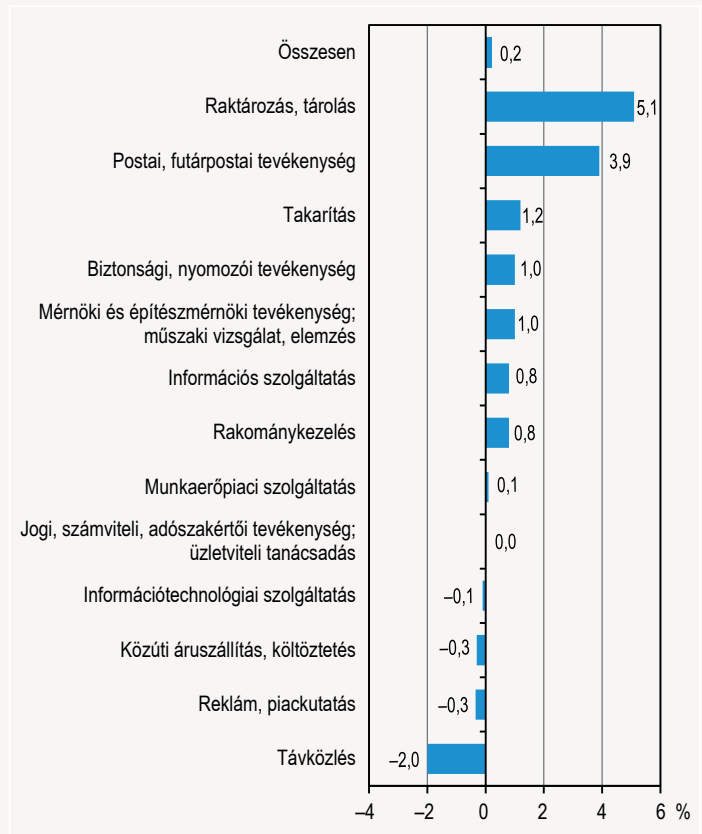
Az előző év első három negyedévéhez képest **2015 I–III. negyedévében** a megfigyelt szolgáltatások díjai lényegében nem változtak (–0,1%). 13 szolgáltatáscsoportból négyenél árcsökkenés, nyolcnál drágulás történt, egy esetében pedig stagnáltak az árak. Legnagyobb mértékben a távközlési szolgáltatások díjai estek vissza (2,5%), alapvetően az Európai Unió tagországait érintő roamingdíj-csökkenés miatt. A postai, futárpostai tevékenységek 2,5, a rakománykezelés 1,1%-kal került többbe, míg a többi terület áremelkedése nem haladta meg az 1%-ot.

¹ Lefedettségi arány: az adott szolgáltatási terület árbevételének legalább 60%-a.

² Számításainkat az Eurostat adatbázisában 2016. január 5-én rendelkezésre álló adatok alapján végeztük.

1. ábra

A megfigyelt szolgáltatási tevékenységek átlagos árváltozása, 2015. III. negyedév (az előző év azonos negyedévéhez képest)



A megfigyelt szolgáltatáscsoportok átlagos árváltozása elsősorban az egyes szolgáltatási tevékenységekre jellemző sajátosságokat, valamint az egyedi megbízói igényeket tükrözi, mértékét azonban számos további tényező is befolyásolta. Ilyenek például a szerződések átárazása, a forint más devizanemekhez viszonyított árfolyamának alakulása, a gázolajár vagy a jogszabályi háttér változása (mint a gáztározókra vonatkozó energiapiaci intézkedések vagy a távközlési piac uniós szintű szabályozása a roamingdíjak terén, illetve a rezicsökkentés hatása a kapcsolódó ágazatokban).

Kitekintés az Európai Unióba

Az Eurostat a tagországok árindexei mellett – megfelelő lefedettség¹ esetén – az egyes szolgáltatáscsoportok közösségi és euróövezeti szintű árindex-aggregátumait is közli. E kiadvány készítésekor² a vizsgált szolgáltatáscsoportok szintjén az összevont árindexeken kívül 13 szolgáltatási terület uniós (EU-28), illetve 12 terület euróövezeti szintű átlagai álltak rendelkezésre.

1. tábla
Szolgáltatási kibocsátásiár-indexek az Európai Unióban és Magyarországon, 2015. III. negyedév
 (az előző év azonos negyedévéhez képest)

Tevékenység (TESZOR'15)	EU-28	Euró-övezet	Magyarország
Közúti áruszállítás, költöztetés	99,5	99,1	99,7
Raktározás, tárolás	100,7	100,8	105,1
Rakománykezelés	100,1	99,8	100,8
Postai, futárpostai tevékenység	101,9	102,3	103,9
Távközlés	98,5	99,0	98,0
Információtechnológiai szolgáltatás	100,2	100,2	99,9
Információs szolgáltatás	100,4	..	100,8
Jogi, számviteli, adószakértői tevékenység; üzletviteli tanácsadás	100,6	..	100,0
Mérnöki és építészmérnöki tevékenység; műszaki vizsgálat, elemzés	100,3	100,1	101,0
Reklám, piackutatás	101,3	101,9	99,7
Munkaerőpiaci szolgáltatás	101,0	101,3	100,1
Biztonsági, nyomozói tevékenység	101,2	101,5	101,0
Takarítás	100,8	100,9	101,2
Összesen	100,3	100,1	100,2

2015 III. negyedévében az Európai Unióban a szolgáltatási árak együttesen 0,3, míg Magyarországon 0,2%-kal emelkedtek.

Az egyes szolgáltatási területek uniós (EU-28) szintű átlagairai – a távközlés és a közúti áruszállítás kivételével (1,5, illetve 0,5%-kal csökkentek) – emelkedtek, a legnagyobb mértékben a postai, futárpostai tevékenységek díjai (1,9%).

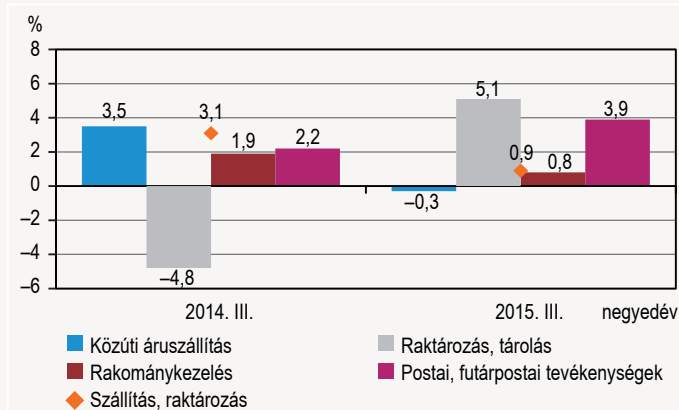
A megfigyelt szolgáltatások többségében a hazai és az uniós árváltozás azonos irányú volt. Hét szolgáltatás esetében a magyarországi árindex értéke meghaladta az uniós átlagát. Legnagyobb eltérés a raktározás, tárolás, illetve a postai, futárpostai díjak alakulásánál figyelhető meg: 4,3, illetve 2,0 százalékponttal magasabbak a magyarországi indexek. Ezzel szemben a reklám, piackutatás miatt 1,3%-kal drágult az Európai Unióban, Magyarországon 0,3%-al lett olcsóbb. Az információtechnológiai szolgáltatás, a jogi, számviteli, adószakértői tevékenység, üzletviteli tanácsadás és a munkaerőpiaci szolgáltatás területén hazánkban az árak gyakorlatilag stagnáltak, uniós szinten emelkedtek (0,2, 0,6, illetve 1,0%-kal).

„H” Szállítás, raktározás nemzetgazdasági ág

2014 azonos időszakához viszonyítva a nemzetgazdasági ágban megfigyelt szolgáltatások kibocsátási árjai együttesen – az egy évvel korábbinál 2,2 százalékponttal lassabban – 0,9%-kal nőttek **2015 III. negyedévében**.³

2. ábra

A szállítási, raktározási szolgáltatások kibocsátási árainak változása (az előző év azonos időszakához képest)



Jelentősebb áremelkedés a raktározási, tárolási szolgáltatások területén történt (5,1%), amihez nagymértékben hozzájárult a gáztárolókra vonatkozó jogszabályi háttér változása. A postai, futárpostai tevékenységek 3,9%-kal drágultak, a növekedés 1,7 százalékponttal volt magasabb a bázisidőszakinál. A rakománykezelés árnövekedése 0,8% volt, ez az elmúlt közel három év legalacsonyabb mértékű emelkedése. A közúti áruszállítás árai 0,3%-kal mérséklődtek, szemben a 2014. III. negyedévi 3,5%-os növekedéssel. Az árváltozás részben a gázolajárak 15%-ot meghaladó esésével magyarázható.

2014 első három negyedévéhez képest **2015 azonos időszakában** a szállítás, raktározás nemzetgazdasági ág kibocsátási árjai összességében 0,2%-kal emelkedtek.

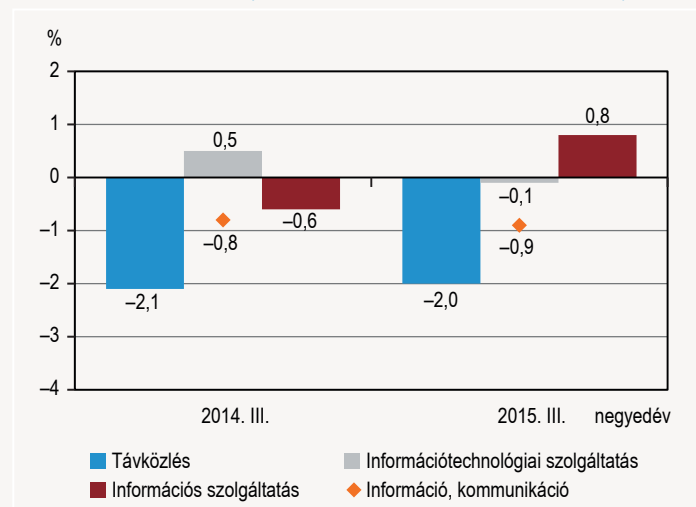
Az árak a raktározás, tárolás, valamint a közúti áruszállítás területén csökkentek (0,7, illetve 0,4%). 2015 első három negyedéjét jellemző folyamatos növekedés mellett a rakománykezelési szolgáltatások 1,1, a postai, futárpostai tevékenységek 2,5%-kal kerültek többre, mint egy évvel korábban.

„J” Információ, kommunikáció nemzetgazdasági ág

Az információ, kommunikációs szolgáltatások kibocsátási árjai **2015 III. negyedévében** átlagosan 0,9%-kal mérséklődtek az egy évvel korábbihoz képest. (2014 III. negyedévében 0,8%-os volt a csökkenés.) Ezen belül a távközlési díjak tovább csökkentek, a III. negyedévben 2,0%-kal. Az információtechnológiai szolgáltatásokért közel ugyanannyit kellett fizetni (-0,1%), mint egy évvel korábban. Ezzel szemben az információs szolgáltatások díjai – az egy évvel korábbi 0,6%-os csökkenést követően – 0,8%-kal emelkedtek.

3. ábra

Az információ, kommunikációs szolgáltatások kibocsátási árainak változása (az előző év azonos időszakához képest)



2014 első három negyedévéhez képest **2015 I–III. negyedévében** a nemzetgazdasági ágban megfigyelt szolgáltatási kibocsátási árak együttesen 1,2%-kal csökkentek. Ehhez a távközlési díjak csökkenése (2,5%) jelentős mértékben járult hozzá, alapvetően a roamingdíjak csökkenését eredményező uniós szintű jogszabályi változások miatt.

Az információtechnológiai tevékenységek árai összességében nem változtak (-0,1%), ugyanakkor az információs szolgáltatások átlagosan 0,6%-kal drágultak az előző év azonos időszakához viszonyítva.

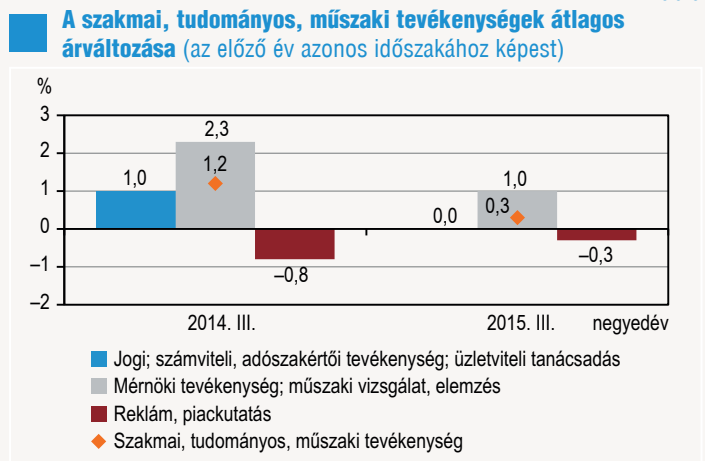
„M” Szakmai, tudományos, műszaki tevékenység nemzetgazdasági ág

2014 azonos negyedévéhez képest a nemzetgazdasági ágban megfigyelt szolgáltatási kibocsátási árak **2015 III. negyedévében** átlagosan 0,3%-kal emelkedtek, a növekedés üteme 0,9 százalékponttal csökkent.

³ A légi szállítás árindexeit adatvédelmi okokból nem közöljük, azonban a szállítás, raktározás nemzetgazdasági ág összesített átlagos árváltozásának számításánál azt is figyelembe vettük.

A jogi, számviteli, üzletviteli tanácsadási szolgáltatások területén a másfél évig tartó áremelkedése megállt, a III. negyedévben a díjak nem változtak. (Egy évvel korábban a szolgáltatás 1,0%-kal drágult.) A mérnöki és építészmérnöki tevékenység; műszaki vizsgálat, elemzés árai – magas bázis mellett – 1,0%-kal emelkedtek. A reklám, piackutatási tevékenységeknél **2015 III. negyedévben** 0,3%-os árcsökkenés volt, ez 0,5 százalékponttal maradt el az egy évvel korábbitól.

4. ábra

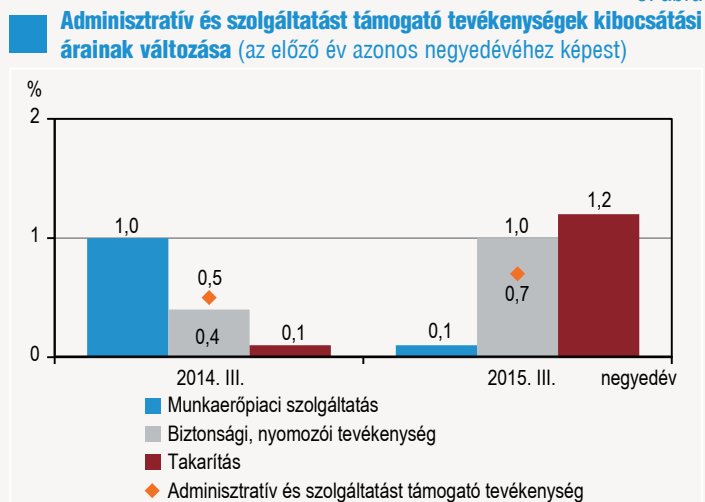


A szakmai, tudományos, műszaki tevékenységeket felölelő nemzetgazdasági ágban az árak **2015 I–III. negyedévében** átlagosan 0,4%-kal emelkedtek 2014 I–III. negyedévéhez képest. Ezen belül a jogi, számviteli, üzletviteli tanácsadási szolgáltatások 0,2%-kal kerültek többre. A mérnöki és építészmérnöki tevékenység, műszaki vizsgálat, elemzés – több mint három éve tartó emelkedés folytatásaként – 0,9%-kal drágult, míg a reklám, piackutatási szolgáltatások 0,6 %-kal olcsóbbak lettek.

„N” Adminisztratív és szolgáltatást támogató tevékenység nemzetgazdasági ág

2014 azonos időszakához viszonyítva **2015 III. negyedévében** a nemzetgazdasági ágban megfigyelt szolgáltatások kibocsátási árai átlagosan 0,7%-kal emelkedtek, 0,2 százalékponttal meghaladva az egy évvel korábbit. Ezen belül a munkaerőpiaci szolgáltatások árai gyakorlatilag stagnáltak (+0,1%), míg a másik két szolgáltatás díjai – a korábbi negyedévekhez hasonlóan – emelkedtek: biztonsági, nyomozói tevékenységekért 1,0, a takarítási szolgáltatásokért 1,2%-kal kellett többet fizetni.

5. ábra



2014 első három negyedévéhez képest az adminisztratív és szolgáltatást támogató tevékenységek területén a kibocsátási árak átlagosan 0,7%-al nőttek **2015 I–III. negyedévében**, legnagyobb mértékben a takarítási szolgáltatások körében (1,0%). A munkaerőpiaci szolgáltatások 0,4, a biztonsági, nyomozói tevékenységek 0,7%-kal drágultak.

Módszertani megjegyzések

A szolgáltatási kibocsátási árak indexei (SPPI)

A szolgáltatási kibocsátási árak indexeinek (services producer price indices – SPPIs) előállítását az Európai Tanács rövid távú statisztikákról szóló rendelete (STS-rendelet) írja elő meghatározott szolgáltatási tevékenységekre (lásd Függelék). A nemzeti fizetőeszközben számított SPPI-indexek a szolgáltatási ágazatokban nyújtott szolgáltatások átlagos árváltozását fejezik ki, és mind a belföldi, mind az exportárak alakulását tükrözik.

Az árstatisztikai megfigyelés – aminek eredményeként 14 szolgáltatáscsoport SPPI-indexét adjuk közre – négy nemzetgazdasági ágat érint.⁴ 2013 I. negyedévé⁵ a teljes ügyfélkörnek nyújtott szolgáltatások (business to all – B–All) kibocsátásiár-indexeit közöljük. Adatvédelmi okokból a légi szállítás adatait külön nem ismertetjük, azonban a szállítás, raktározás nemzetgazdasági ág, illetve a megfigyelt szolgáltatások összesített átlagos árváltozásának számításánál azokat is figyelembe vettük.

Függelék

A megfigyelésbe bevont szolgáltatási tevékenységek a TESZOR’15 besorolása szerint

- 49.4 Közúti áruszállítás, költöztetés
- 50.1–50.2 Tengeri személy- és áruszállítás
- 51 Légi szállítás
- 52.1 Raktározás, tárolás
- 52.24 Rakománykezelés
- 53.1 Postai tevékenység
- 53.2 Egyéb postai, futárpostai tevékenység
- 61 Távközlés
- 62 Információtechnológiai szolgáltatás
- 63 Információs szolgáltatás
- 69–70.2 Jogi, számviteli, adószakértői tevékenység; üzletviteli tanácsadás
- 71 Mérnöki és építészmérnöki tevékenység; műszaki vizsgálat, elemzés
- 73 Reklám, piackutatás
- 78 Munkaerőpiaci szolgáltatás
- 80 Biztonsági, nyomozói tevékenység
- 81.2 Takarítás

⁴ A TEÁOR’08 szerint: „H” Szállítás és raktározás; „J” Információ, kommunikáció; „M” Szakmai, tudományos, műszaki tevékenység; „N” Adminisztratív és szolgáltatást támogató tevékenység nemzetgazdasági ágakat.

⁵ 2012-ben az STS-rendeletnek megfelelően az üzleti partnereknek nyújtott szolgáltatások (business to business – B–B) kibocsátásiár-indexeit közöltük. Ugyanakkor az Európai Unió Statisztikai Hivatalának (Eurostat) adatbázisában a teljes ügyfélkörnek nyújtott szolgáltatások (business to all – B–All) kibocsátásiár-indexei az alapértelmezettek. Módszertani fejlesztés eredményeként 2013 I. negyedévé⁵ a B–All kibocsátásiár-indexeket elemezzük.

További adatok, információk (linkek)

[STADAT \(3.6.27 Megfigyelt szolgáltatási területek negyedéves kibocsátásiár-indexei a teljes ügyfélkörnek nyújtott szolgáltatások esetében \[B–All\]\)](#)

[STADAT \(3.6.28 Megfigyelt szolgáltatási területek negyedéves kibocsátásiár-indexei az üzleti partnereknek nyújtott szolgáltatások esetében \[B–B\]\)](#)

[Módszertan](#)

Elérhetőségek:

kommunikacio@ksh.hu

[Információs szolgálat](#)

Telefon: (+36-1) 345-6789

www.ksh.hu