



## Szolgáltatási kibocsátási árak, 2015. IV. negyedév

### Tartalom

Összegzés .....	1
Kitekintés az Európai Unióba .....	1
„H” Szállítás, raktározás nemzetgazdasági ág .....	2
„J” Információ, kommunikáció nemzetgazdasági ág .....	2
„M” Szakmai, tudományos, műszaki tevékenység nemzetgazdasági ág .....	2
„N” Adminisztratív és szolgáltatást támogató tevékenység nemzetgazdasági ág .....	3
Módszertani megjegyzések .....	3
Függelék .....	3

**2015 IV. negyedévében és 2015 egészében a szolgáltatási kibocsátási árak összességében nem változtak (egyaránt  $-0,1\%$ ) az egy évvel korábbihoz képest. 2015 IV. negyedévében a megfigyelt szolgáltatási területek többségében drágulás történt, legnagyobb mértékben a raktározás, tárolás területén ( $5,3\%$ ). Ezzel szemben a távközlési díjak  $1,3\%$ -kal csökkentek. Éves szinten a legnagyobb mértékben a postai, futárpostai szolgáltatások drágultak ( $1,9\%$ -kal), míg leginkább a távközlési díjak csökkentek ( $2,2\%$ -kal).**

### Összegzés

**2015 IV. negyedévében** a szolgáltatási kibocsátási árak hét területen nőttek, kettőnél csökkentek, illetve négy esetben gyakorlatilag stagnáltak az előző év azonos időszakához képest. A távközlési szolgáltatásokért  $1,3\%$ , a reklám, piackutatási szolgáltatásokért  $0,9\%$ -kal kevesebbet kellett fizetni. Ezzel szemben a raktározás, tárolás díjai jelentősen emelkedtek ( $5,3\%$ -kal), alapvetően a gáztározókra vonatkozó jogszabályi háttér változása miatt. A többi hat terület áremelkedése  $0,9\%$ – $1,5\%$  közötti volt.

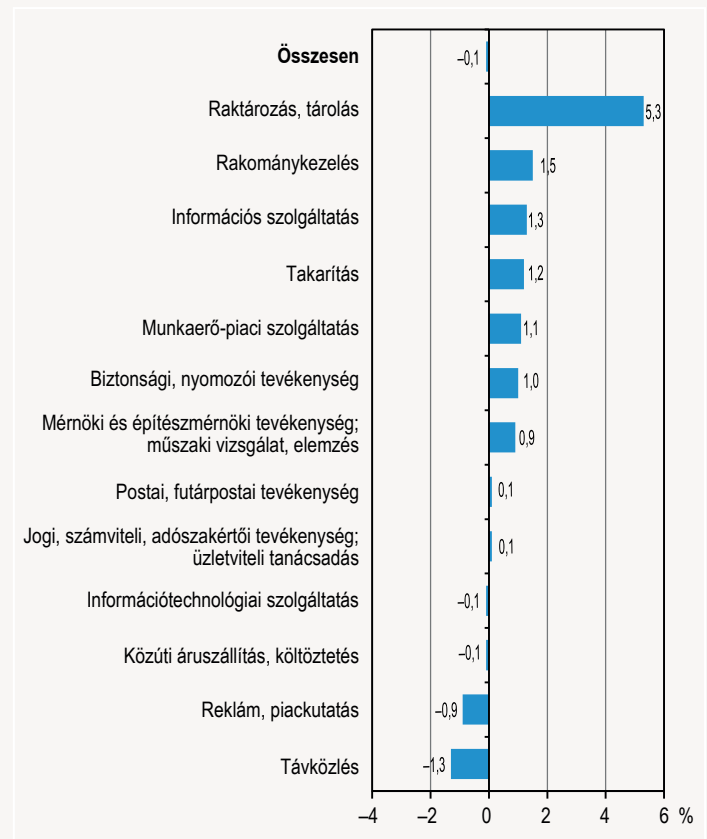
**2015-ben** az előző évhez képest a megfigyelt szolgáltatások díjai lényegében nem változtak ( $-0,1\%$ ). 13 szolgáltatáscsoportból háromnál árcsökkenés, kilencnél drágulás történt, míg az információtechnológiai szolgáltatások árai lényegében stagnáltak ( $-0,1\%$ ). Legnagyobb mértékben a távközlési szolgáltatások díjai estek vissza ( $2,2\%$ -kal), alapvetően az Európai Unió tagországait érintő roamingdíj-csökkenés miatt. A reklám, piackutatás terén folytatódott az évek óta tartó árcsökkenő tendencia ( $0,7\%$ ), míg a közúti áruszállítás díjainak mérséklődése ( $0,3\%$ ) az üzemanyagárak esésével magyarázható. A postai, futárpostai tevékenység  $1,9\%$ , a rakománykezelés pedig  $1,2\%$ -kal került többre, míg a többi terület áremelkedése nem haladta meg az  $1\%$ -ot.

<sup>1</sup> Lefedettségi arány: az adott szolgáltatási terület árbevételének legalább  $60\%$ -a.

<sup>2</sup> Számításainkat az Eurostat adatbázisában 2016. április 4-én rendelkezésre álló adatok alapján végeztük.

1. ábra

**A megfigyelt szolgáltatási tevékenységek átlagos árváltozása, 2015. IV. negyedév (az előző év azonos időszakához képest)**



A megfigyelt szolgáltatáscsoportok átlagos árváltozása elsősorban az egyes szolgáltatási tevékenységekre jellemző sajátosságokat, valamint az egyedi megbízói igényeket tükrözi, mértékét azonban számos további tényező is befolyásolta. Ilyenek például a szerződések átárazása, a forint más devizanemekhez viszonyított árfolyamának alakulása, a gázolajár vagy a jogszabályi háttér változása (mint például a gáztározókra vonatkozó energiapiaci intézkedések vagy a távközlési piac uniós szintű szabályozása).

### Kitekintés az Európai Unióba

Az Eurostat a tagországok árindexei mellett, megfelelő lefedettség<sup>1</sup> esetén az egyes szolgáltatáscsoportok közösségi és euróövezeti szintű árindex-aggregátumait is közli. E kiadvány készítésekor<sup>2</sup> a vizsgált szolgáltatáscsoportok esetében 13 szolgáltatási terület uniós (EU-28), illetve 12 terület euróövezeti szintű átlagai álltak rendelkezésre az összevont árindexeken kívül.

**Szolgáltatási kibocsátásiár-indexek az Európai Unióban és Magyarországon, 2015. IV. negyedév**  
(az előző év azonos időszakához képest)

1. tábla

Tevékenység (TESZOR'15)	EU-28	Euró- övezet	Magyar- ország
			(%)
Közúti áruszállítás, költöztetés	99,7	99,1	99,9
Raktározás, tárolás	100,5	100,2	105,3
Rakománykezelés	100,6	100,5	101,5
Postai, futárpostai tevékenység	101,9	102,1	100,1
Távközlés	98,5	100,3	98,7
Információtechnológiai szolgáltatás	100,4	100,5	99,9
Információs szolgáltatás	101,5	:	101,3
Jogi, számviteli, adószakértői tevékenység; üzletviteli tanácsadás	100,9	100,7	100,1
Mérnöki és építészmérnöki tevékenység; műszaki vizsgálat, elemzés	100,5	100,4	100,9
Reklám, piackutatás	102,4	103,1	99,1
Munkaerő-piaci szolgáltatás	101,2	101,5	101,1
Biztonsági, nyomozói tevékenység	101,2	101,4	101,0
Takarítás	101,1	100,9	101,2
<b>Összesen</b>	<b>100,3</b>	<b>100,3</b>	<b>99,9</b>

**2015. IV. negyedévében** az Európai Unióban a szolgáltatási árak együttesen 0,3%-kal emelkedtek, míg Magyarországon gyakorlatilag nem változtak (-0,1%) 2014. azonos időszakához képest.

Az egyes szolgáltatási területek uniós (EU-28) szintű átlagárai – a távközlés és a közúti áruszállítás kivételével – emelkedtek, a legnagyobb mértékben a reklám, piackutatási tevékenységek díjai (2,4%-kal).

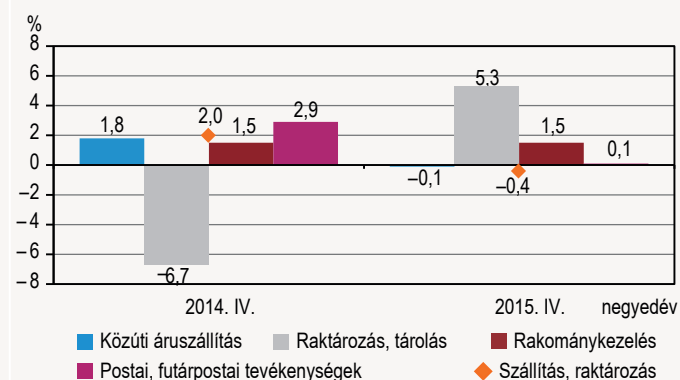
A megfigyelt szolgáltatások többségében a hazai és az uniós árváltozás azonos irányú volt. Három szolgáltatás esetében a magyarországi áremelkedés mértéke meghaladta az uniós átlagét. Legnagyobb eltérés (4,8 százalékponttal nagyobb a magyarországi érték) a raktározás, tárolás terén figyelhető meg. Ezzel szemben a reklám, piackutatás mialatt 2,4%-kal drágult az Európai Unióban, Magyarországon közel 1%-kal lett olcsóbb. Míg hazánkban a postai, futárpostai tevékenység, az információtechnológiai szolgáltatás, illetve a jogi, számviteli, adószakértői tevékenység; üzletviteli tanácsadás területén az árak gyakorlatilag stagnáltak, uniós szinten emelkedtek (1,9, 0,4, illetve 0,9%-kal).

**„H” Szállítás, raktározás nemzetgazdasági ág**

2014. azonos időszakához viszonyítva a szállítás, raktározás nemzetgazdasági ágban megfigyelt szolgáltatások kibocsátási árai együttesen 0,4%-kal mérséklődtek **2015. IV. negyedévében**.

2. ábra

**A szállítási, raktározási szolgáltatások kibocsátási árainak változása (az előző év azonos időszakához képest)**



Jelentősebb, szezonális jellegű árcsökkenés történt a légi szállítás területén.<sup>3</sup> Legnagyobb ütemben a raktározási, tárolási szolgáltatások árai emelkedtek (5,3%) – amelyhez nagyban hozzájárult a gáztározókra vonatkozó jogszabályi háttér változása –, míg egy évvel korábban ennél nagyobb mértékű árcsökkenés (-6,7%) volt. A rakománykezelési tevékenységek drágulása (1,5%) megegyezett az egy évvel korábbival. A postai, futárpostai tevékenységek és a közúti áruszállítás árai alig változtak (+0,1, illetve -0,1%), míg 2014. IV. negyedévében 2,9 illetve 1,8%-kal növekedtek. A számottevő különbség részben a gázolajárak 14%-os esésével magyarázható.

Az előző évhez képest **2015-ben** a szállítás, raktározás nemzetgazdasági ág kibocsátási árai összességében nem változtak.

A légi szállítás mellett a közúti áruszállítás területén mérséklődtek (0,3%) az árak. Az egy évvel korábbi alacsony bázishoz képest a raktározás, tárolás díjai 0,7%-kal emelkedtek. Az egész évet jellemző árnövekedés mellett a rakománykezelési szolgáltatások 1,2, a postai, futárpostai tevékenységek 1,9%-kal kerültek többre, mint egy évvel korábban.

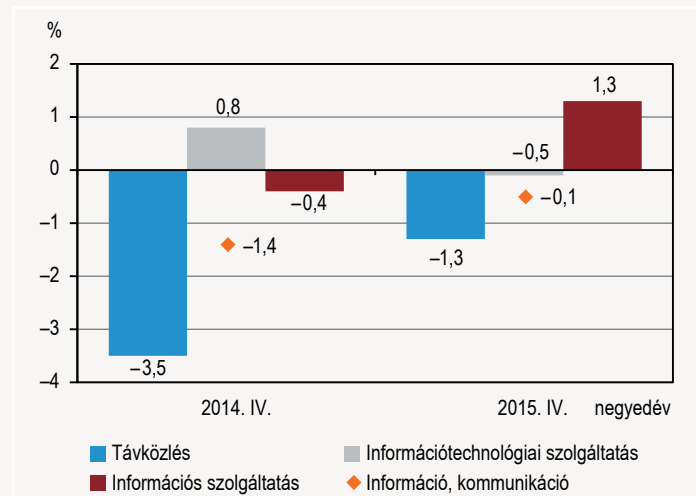
**„J” Információ, kommunikáció nemzetgazdasági ág**

Az információ, kommunikáció nemzetgazdasági ág kibocsátási árai **2015. IV. negyedévében** átlagosan 0,5%-kal mérséklődtek az előző év azonos időszakához képest. Ezen belül a távközlési díjak 1,3%-kal tovább mérséklődtek, de ez az elmúlt négy negyedév legalacsonyabb ütemű árcsökkenése.

Az információtechnológiai szolgáltatásokért közel ugyanannyit kellett fizetni (-0,1%), mint egy évvel korábban. Ezzel szemben az információs szolgáltatások díjai – az előző évi 0,4%-os csökkenéshez képest – 1,3%-kal emelkedtek.

3. ábra

**Az információ, kommunikációs szolgáltatások kibocsátási árainak változása (az előző év azonos időszakához képest)**



Az előző évhez viszonyítva **2015-ben** a nemzetgazdasági ágban megfigyelt szolgáltatási kibocsátási árak együttesen 1,0%-kal csökkentek.

Egyedül a távközlési tevékenységek díjai lettek alacsonyabbak (2,2%-kal) az előző évvel megegyező mértékben. Ezt elsősorban – az Európai Unió tagországait érintő jogszabályi változásokból fakadóan – az adatok, a szöveges üzenetek és a mobilhívások barangolási díjainak csökkenése okozta.

Az információtechnológiai szolgáltatások árai gyakorlatilag stagnáltak (-0,1%), ugyanakkor az információs szolgáltatásokért 0,8%-kal kellett többet fizetni 2014-hez képest.

**„M” Szakmai, tudományos, műszaki tevékenység nemzetgazdasági ág**

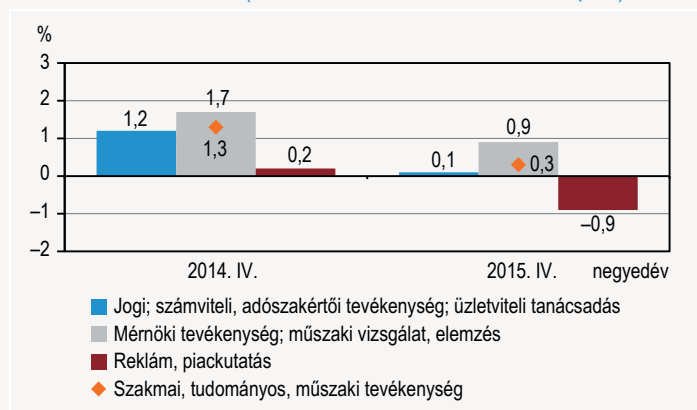
2014. azonos negyedévéhez viszonyítva a nemzetgazdasági ágban megfigyelt szolgáltatási kibocsátási árak **2015. IV. negyedévében** átlagosan 0,3%-kal, az egy évvel korábbinál egy százalékponttal lassabb ütemben

<sup>3</sup> A légi szállítás árindexét adatvédelmi okokból nem közöljük, azonban a szállítás, raktározás nemzetgazdasági ág összesített átlagos árváltozásának számításánál azt is figyelembe vettük.

emelkedtek. Ezen belül a jogi, számviteli, üzletviteli tanácsadási szolgáltatások díjai szinte nem változtak (0,1%), míg egy évvel korábban 1,2%-os volt a drágulás. A mérnöki és építészmérnöki tevékenység; műszaki vizsgálat, elemzés árai 0,9%-kal emelkedtek, 0,8 százalékponttal elmaradva 2014 azonos időszakához képest. A reklám, piackutatási tevékenységeknél – az egy évvel korábbi mérsékelt ütemű emelkedéssel (0,2%) szemben – 2015 IV. negyedévében 0,9%-kal csökkentek az árak.

4. ábra

**A szakmai, tudományos, műszaki tevékenységek kibocsátási árainak változása (az előző év azonos időszakához képest)**



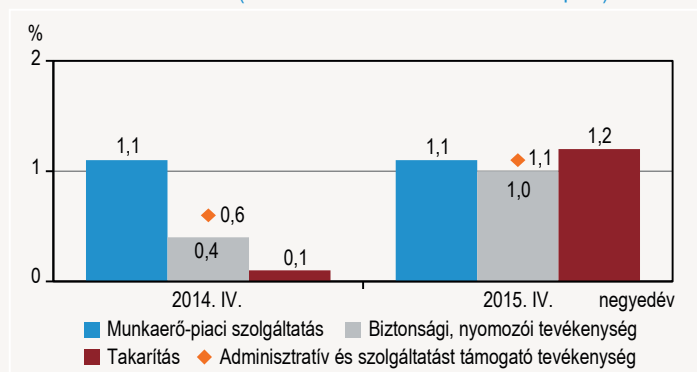
Az előző évhez képest **2015-ben** a szakmai, tudományos, műszaki tevékenységeket felölelő nemzetgazdasági ágban átlagosan 0,4%-kal emelkedtek az árak. Ezen belül a jogi, számviteli, üzletviteli tanácsadási szolgáltatások díjai kissé nőttek (0,2%). A mérnöki és építészmérnöki tevékenység, műszaki vizsgálat, elemzés 0,9%-kal drágult, míg a reklám, piackutatás területén folytatódik a díjak csökkenése, a szolgáltatások átlagosan 0,7%-kal lettek olcsóbbak.

**„N” Adminisztratív és szolgáltatást támogató tevékenység nemzetgazdasági ág**

2014 azonos időszakához viszonyítva **2015 IV. negyedévében** a nemzetgazdasági ágban megfigyelt szolgáltatások kibocsátási árai átlagosan 1,1%-kal emelkedtek, 0,5 százalékponttal meghaladva az egy évvel korábbit. Ezen belül mindegyik szolgáltatási területen növekedtek az árak: a munkaerő-piaci szolgáltatásokért 1,1, a biztonsági, nyomozói tevékenységekért 1,0, a takarítási szolgáltatásokért 1,2%-kal kellett többet fizetni. Az előbbi emelkedése megegyezett az egy évvel korábbival, az utóbbi kettőé viszont nagyobb ütemben (0,6, illetve 1,1 százalékponttal) növekedett.

5. ábra

**Adminisztratív és szolgáltatást támogató tevékenységek kibocsátási árainak változása (az előző év azonos időszakához képest)**



2014-hez képest az adminisztratív és szolgáltatást támogató tevékenységek területén a kibocsátási árak **2015-ben** átlagosan 0,8%-kal nőttek, a legnagyobb mértékben (1,0%-kal) – az egy évvel korábbi 0,7%-os csökkenést követően – a takarítási szolgáltatások díjai. A munkaerő-piaci szolgáltatások és a biztonsági, nyomozói tevékenységek 2015-ben tovább drágultak, 0,6, illetve 0,8%-kal.

**Módszertani megjegyzések**

**A szolgáltatási kibocsátási árak indexei (SPPI)**

A szolgáltatási kibocsátási árak indexeinek (services producer price indices – SPPI) előállítását az Európai Tanács rövid távú statisztikákról szóló rendelete (STS-rendelet) írja elő meghatározott szolgáltatási tevékenységekre (lásd Függelék). A nemzeti fizetőeszközben számított SPPI-indexek a szolgáltatási ágazatokban nyújtott szolgáltatások átlagos árváltozását fejezik ki, és mind a belföldi, mind az exportárak alakulását tükrözik.

Az árstatisztikai megfigyelés – aminek eredményeként 14 szolgáltatáscsoport SPPI-indexét adjuk közre – négy nemzetgazdasági ágat érint.<sup>4</sup> 2013 I. negyedévével<sup>5</sup> a teljes ügyfélkörnek nyújtott szolgáltatások (business to all – B–All) kibocsátásiár-indexeit közöljük. Adatvédelmi okokból a légi szállítás adatait külön nem ismertetjük, azonban a szállítás, raktározás nemzetgazdasági ág, illetve a megfigyelt szolgáltatások összesített átlagos árváltozásának számításánál azokat is figyelembe vettük.

**Függelék**

**A megfigyelésbe bevont szolgáltatási tevékenységek a TESZOR'15 besorolása szerint**

- 49.4 Közúti áruszállítás, költöztetés
- 50.1–50.2 Tengeri személy- és áruszállítás
- 51 Légi szállítás
- 52.1 Raktározás, tárolás
- 52.24 Rakománykezelés
- 53.1 Postai tevékenység
- 53.2 Egyéb postai, futárpostai tevékenység
- 61 Távközlés
- 62 Információtechnológiai szolgáltatás
- 63 Információs szolgáltatás
- 69–70.2 Jogi, számviteli, adószakértői tevékenység; üzletviteli tanácsadás
- 71 Mérnöki és építészmérnöki tevékenység; műszaki vizsgálat, elemzés
- 73 Reklám, piackutatás
- 78 Munkaerő-piaci szolgáltatás
- 80 Biztonsági, nyomozói tevékenység
- 81.2 Takarítás

<sup>4</sup> A TEÁOR'08 szerint: „H” Szállítás és raktározás; „J” Információ, kommunikáció; „M” Szakmai, tudományos, műszaki tevékenység; „N” Adminisztratív és szolgáltatást támogató tevékenység nemzetgazdasági ágak.

<sup>5</sup> 2012-ben az STS-rendeletnek megfelelően az üzleti partnereknek nyújtott szolgáltatások (business to business – B–B) kibocsátásiár-indexeit közöltük. Ugyanakkor az Európai Unió Statisztikai Hivatalának (Eurostat) adatbázisában a teljes ügyfélkörnek nyújtott szolgáltatások (business to all – B–All) kibocsátásiár-indexei az alapértelmezettek. Módszertani fejlesztés eredményeként 2013 I. negyedévével a B–All kibocsátásiár-indexeket elemezzük.

**További adatok, információk (linkek)**

[STADAT \(3.6.27 Megfigyelt szolgáltatási területek negyedéves kibocsátásiár-indexei a teljes ügyfélkörnek nyújtott szolgáltatások esetében \[B–All\]\)](#)

[STADAT \(3.6.28 Megfigyelt szolgáltatási területek negyedéves kibocsátásiár-indexei az üzleti partnereknek nyújtott szolgáltatások esetében \[B–B\]\)](#)

[Módszertan](#)

**Elérhetőségek:**

[kommunikacio@ksh.hu](mailto:kommunikacio@ksh.hu)

[Információs szolgálat](#)

Telefon: (+36-1) 345-6789

[www.ksh.hu](http://www.ksh.hu)