



Szolgáltatási kibocsátási árak, 2016. III. negyedév

Tartalom

Összegzés	1
Kitekintés az Európai Unióba	1
Szállítás, raktározás nemzetgazdasági ág	2
Információ, kommunikáció nemzetgazdasági ág	3
Szakmai, tudományos, műszaki tevékenység nemzetgazdasági ág	3
Adminisztratív és szolgáltatást támogató tevékenység nemzetgazdasági ág	4
Módszertani megjegyzések	5
Függelék	5

2016 III. negyedévében a szolgáltatási kibocsátási árak 1,0%-kal mérséklődtek az előző év azonos időszakához képest. A megfigyelt szolgáltatási területek közül hatban emelkedtek és ugyanennyiben csökkentek a díjak. Legnagyobb mértékben (3,6%-kal) a munkaerőpiaci szolgáltatások drágultak. Ezzel szemben a távközlési díjak 3,5%-kal estek vissza. A megfigyelt szolgáltatások díjai 2016 első három negyedévében 0,3%-kal elmaradtak 2015 azonos időszakához képest. A legjelentősebben a raktározás, tárolás árai növekedtek (2,9%-kal) és a távközléséi csökkentek (2,9%-kal).

Összegzés

2016 III. negyedévében a szolgáltatási kibocsátási árak hat-hat területen nőttek, illetve csökkentek, egy esetében nem változtak 2015 III. negyedévéhez képest. A távközlési szolgáltatásokért 3,5, a közúti áruszállítás, költöztetésért 1,7, a postai, futárpostai tevékenységekért 1,4%-kal kellett kevesebbet fizetni. Legnagyobb mértékben a munkaerőpiaci szolgáltatások (ahol a legnagyobb súlyt a munkaerő-kölcsönzés jelenti) díjai emelkedtek (3,6%), aminek háttérben a 2016. évi minimálbér 5,7%-os emelkedése áll. A többi öt területen a szolgáltatási díjak emelkedése 0,3–1,3% közé esett. Legkevesebb a mérnöki és építészmérnöki tevékenység; műszaki vizsgálat, elemzés terén nyújtott szolgáltatások drágultak.

2016 I–III. negyedévében a megfigyelt szolgáltatások átlagosan 0,3%-kal kerültek kevesebbe 2015 első három negyedévéhez képest. 13 szolgáltatáscsoportból mindössze kettőnél történt árcsökkenés: a távközlési szolgáltatások díjai 2,9, a közúti áruszállítás, költöztetési 0,9%-kal elmaradtak az egy évvel korábitól. Nyolc területen az árak drágultak, a legnagyobb mértékben (2,9%) a raktározás, tárolási szolgáltatásoknál. Jelentős volt még a munkaerőpiaci szolgáltatások és a biztonsági, nyomozói tevékenységek árnövekedése (2,6, illetve 1,4%), ugyanakkor a többi területen az emelkedés mértéke nem haladta meg az 1%-ot. Három szolgáltatásterület esetében az árak lényegében nem változtak.

¹ Megfelelő lefedettség arány: az adott szolgáltatási terület árbevételének legalább 60%-a.

² Számításainkat az Eurostat adatbázisában 2017. január 5-én rendelkezésre álló adatok alapján végeztük.

1. tábla

A megfigyelésbe bevont szolgáltatási területek jellemzői

(%)

Tevékenység	Szolgáltatási kibocsátási ár-index, 2016. III. negyedév (2015. III. negyedév=100%)	Nettó árbevétel	Hozzáadott érték (tényező költségen)	Alkalmazottak száma (teljes munkaidősre átszámítva)	részese
					dése a nemzetgazdaság egészéből, 2014 ^{a)}
Közúti áruszállítás, költöztetés	98,3	3,3	4,7	4,9	
Raktározás, tárolás	100,0				
Rakománykezelés	99,6				
Postai, futárpostai tevékenység	98,6	1,3	2,7	0,9	
Távközlés	96,5				
Információtechnológiai szolgáltatás	100,9	0,3	0,5	0,4	
Információs szolgáltatás	100,8				
Jogi, számviteli, adószakértői tevékenység; üzletviteli tanácsadás	99,7	1,4	3,3	3,1	
Mérnöki és építészmérnöki tevékenység; műszaki vizsgálat, elemzés	100,3	0,8	1,5	1,4	
Reklám, piackutatás	99,4	0,6	0,5	0,5	
Munkaerőpiaci szolgáltatás	103,6	0,4	1,2	3,3	
Biztonsági, nyomozói tevékenység	101,3	0,4	0,4	0,9	
Takarítás	101,1	0,2	0,3	1,0	
Összesen	99,0	10,0	17,9	18,6	

a) Nem tartalmazza a mezőgazdaság, a pénzügyi szolgáltatások, a közigazgatás és a háztartások adatait.

2010-hez viszonyítva a megfigyelt szolgáltatási körre számított szolgáltatási kibocsátási ár-index értéke 2016 III. negyedévében közel hasonló mértékben emelkedett, mint az ipari ár-index: (5,7, illetve 5,8%). 2013 eleje óta a megfigyelt szolgáltatások árait összességében emelkedő, az ipari értékesítését – elsősorban az energiahordozók piaci árának visszavesése következtében – csökkenő tendencia jellemzi.

Kitekintés az Európai Unióba

Az Eurostat a tagországok árindexei mellett, megfelelő lefedettség¹ esetén az egyes szolgáltatáscsoportok közösségi szintű árindex-aggregátumait is közli. E kiadvány készítésekor² a vizsgált szolgáltatáscsoportok közül 13

szolgáltatási terület uniós (EU-28) szintű átlagai álltak rendelkezésre az összevont árindekszen kívül.

2. tábla

Szolgáltatási kibocsátásiár-indexek az Európai Unióban és Magyarországon, 2016. III. negyedév (előző év azonos negyedévéhez képest)

Tevékenység (TESZOR'15)	EU-28	Magyarország
Közúti áruszállítás, költöztetés	99,7	98,3
Raktározás, tárolás	100,7	100,0
Rakománykezelés	101,1	99,6
Postai, futárpostai tevékenység	101,7	98,6
Távközlés	99,8	96,5
Információtechnológiai szolgáltatás	100,6	100,9
Információszoftártatás	100,7	100,8
Jogi, számviteli, adószakértői tevékenység; üzletviteli tanácsadás	101,0	99,7
Mérnöki és építészmérnöki tevékenység; műszaki vizsgálat, elemzés	101,2	100,3
Reklám, piackutatás	100,0	99,4
Munkaerő-piaci szolgáltatás	101,4	103,6
Biztonsági, nyomozói tevékenység	100,9	101,3
Takarítás	101,1	101,1
Összesen	100,0	99,0

2016 III. negyedévében az Európai Unióban a szolgáltatási kibocsátási árak összességében nem változtak, míg Magyarországon 1,0%-kal mérséklődtek 2015 azonos időszakához képest.

Az egyes szolgáltatási területek döntő többségében az uniós szintű átlagárak – a közúti áruszállítás és a távközlés kivételével (0,3 és 0,2%-os csökkenés) – emelkedtek, 1%-ot meghaladó mértékben a rakománykezelés (1,1%), a postai, futárpostai tevékenység (1,7%), a mérnöki és építészmérnöki tevékenység; műszaki vizsgálat, elemzés (1,2%), a munkaerőpiaci szolgáltatás (1,4%), illetve a takarítás (1,1%) esetében.

Öt terület kivételével a megfigyelt szolgáltatások hazai és uniós árváltozása azonos irányú volt. Négy szolgáltatáscsoportnál a magyarországi áremelkedés mértéke meghaladta az uniós átlagot, a legnagyobb eltérés (2,2 százalékponttal nagyobb a magyarországi érték) a munkaerőpiaci szolgáltatások terén figyelhető meg. A takarítási szolgáltatásoknál azonos mértékű volt az uniós és a hazai árak emelkedése (1,1%). Ezzel szemben hazánkban a távközlési árak 3,3, és a közúti áruszállítás, költöztetés díjai 1,4 százalékponttal nagyobb mértékben csökkentek, mint az Európai Unióban. Közösségi szinten csupán e két terület díjai csökkentek, míg hazánkban hat esetben lettek olcsóbbak a szolgáltatások. Az Európai Unióban a reklám, piackutatás terén, míg Magyarországon a raktározás, tárolás esetében stagnáltak az árak.

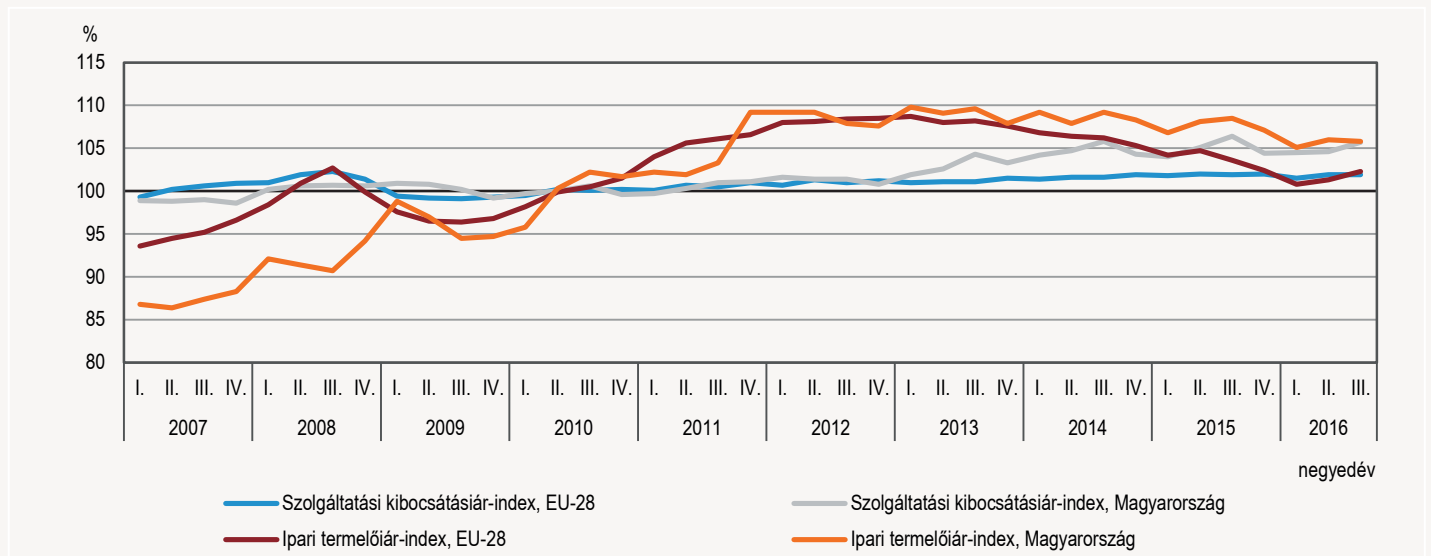
Szállítás, raktározás nemzetgazdasági ág

2016 III. negyedévében a szállítás, raktározás nemzetgazdasági ágban megfigyelt szolgáltatások kibocsátási árai együttesen 2,3%-kal csökkentek az előző év azonos negyedévéhez viszonyítva.

A raktározási, tárolási tevékenységek árai stagnáltak a megelőző egy évet jellemző dinamikus áremelkedést követően. 2015 III. negyedévéhez képest a többi terület árai csökkentek, legkisebb mértékben a rakománykezelési (0,4%), míg legjelentősebben a közúti áruszállítás árai mérséklődtek (1,7%-kal), folytatva a 2015 I. negyedévtől tartó tendenciát. A közúti áruszállítás árcsökkenéséhez alapvetően hozzájárult a gázolaj fogyasztói árának 8,0%-os visszaesése, és a forint euróval szembeni 0,3%-os erősödése az egy évvel korábbihoz képest. A postai, futárpostai tevékenységek szintén olcsóbbak lettek (1,4%-kal), megtörve ezzel az évek óta tartó folyamatos áremelkedést.

1. ábra

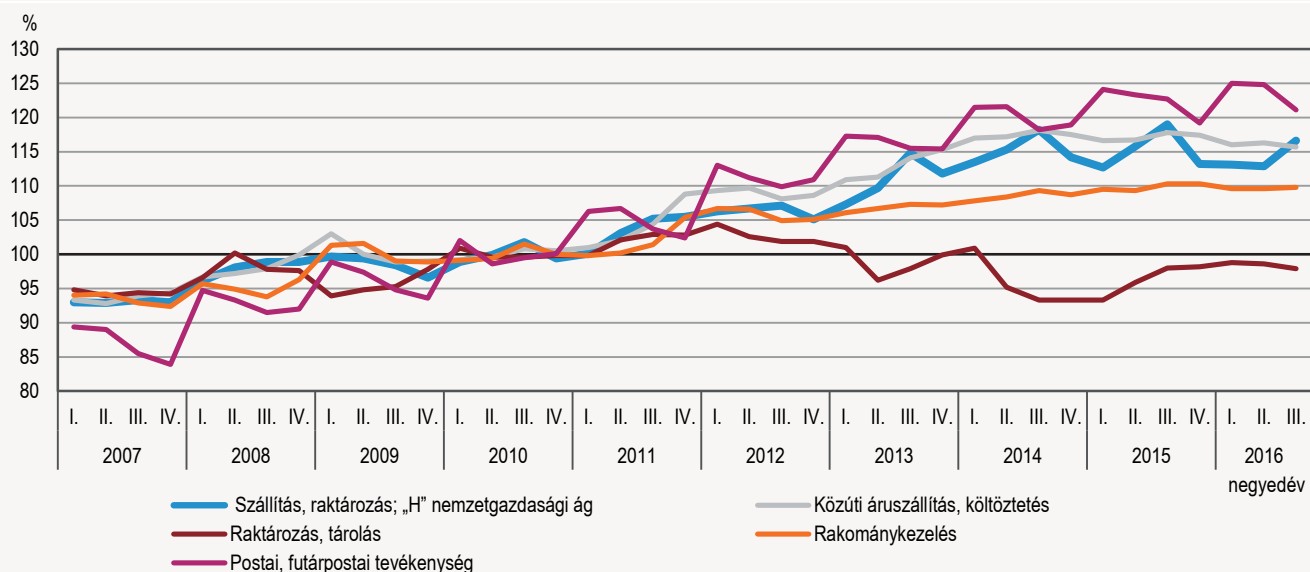
A szolgáltatási kibocsátásiár-index és az ipari termelőiár-index alakulása Magyarországon és az Európai Unióban (2010=100%)



Forrás: Eurostat.

2. ábra

A szállítási, raktározási szolgáltatások kibocsátásiár-indexei (2010=100%)



Információ, kommunikáció nemzetgazdasági ág

Az előző év azonos időszakához viszonyítva a nemzetgazdasági ágban megfigyelt szolgáltatások kibocsátási árai **2016 III. negyedévében** átlagosan 1,2%-kal mérséklődtek. Ezen belül a távközlési díjak 3,5%-kal csökkentek 2015 azonos negyedévéhez képest. Ilyen mértékű árcsökkenést utoljára 2014 IV. negyedévében regisztráltak. A távközlési szolgáltatási díjak folyamatos csökkenését többek között az elmúlt években megvalósított beruházások, valamint a roaming-díjak (nemzetközi barangolási díjak) csökkenését eredményező uniós szintű jogszabályi változások okozták.

Az információs szolgáltatásokért 0,8%-kal kellett többet fizetni. A drágulás mértéke megegyezett a 2015. III. negyedévével. Az információtechnológiai szolgáltatások díjai 2016 I–III. negyedévében dinamikusan emelked-

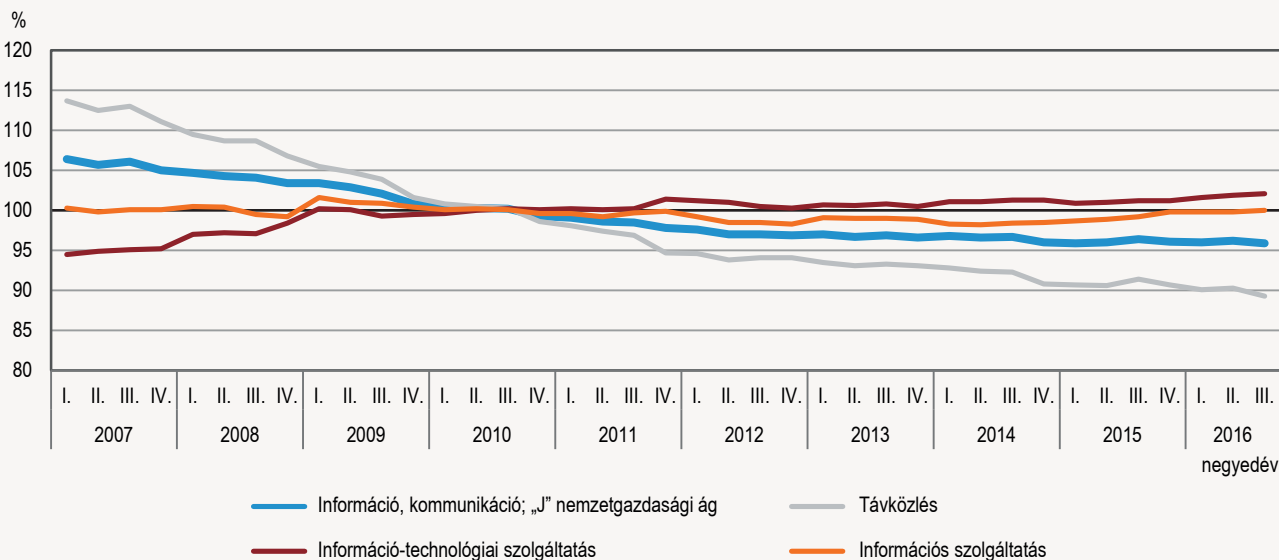
tek, 2016 III. negyedévében 0,9%-kal nőttek az egy évvel korábbihoz képest.

Szakmai, tudományos, műszaki tevékenység nemzetgazdasági ág

A nemzetgazdasági ágban megfigyelt szolgáltatási kibocsátási árak összességében nem változtak (-0,1%) **2016 III. negyedévében** 2015 azonos negyedévéhez viszonyítva. Ezen belül a jogi, számviteli, üzletviteli tanácsadási szolgáltatások díjai – több mint két év után először – 0,3%-kal csökkentek. A reklám, piackutatási tevékenységek árai 0,6%-kal elmaradtak az egy évvel korábbtól. A mérnöki és építészmérnöki tevékenység; műszaki vizsgálat, elemzés árai 0,3%-kal emelkedtek az előző év azonos időszakához képest, míg egy évvel korábban 1,0% volt a növekedés mértéke.

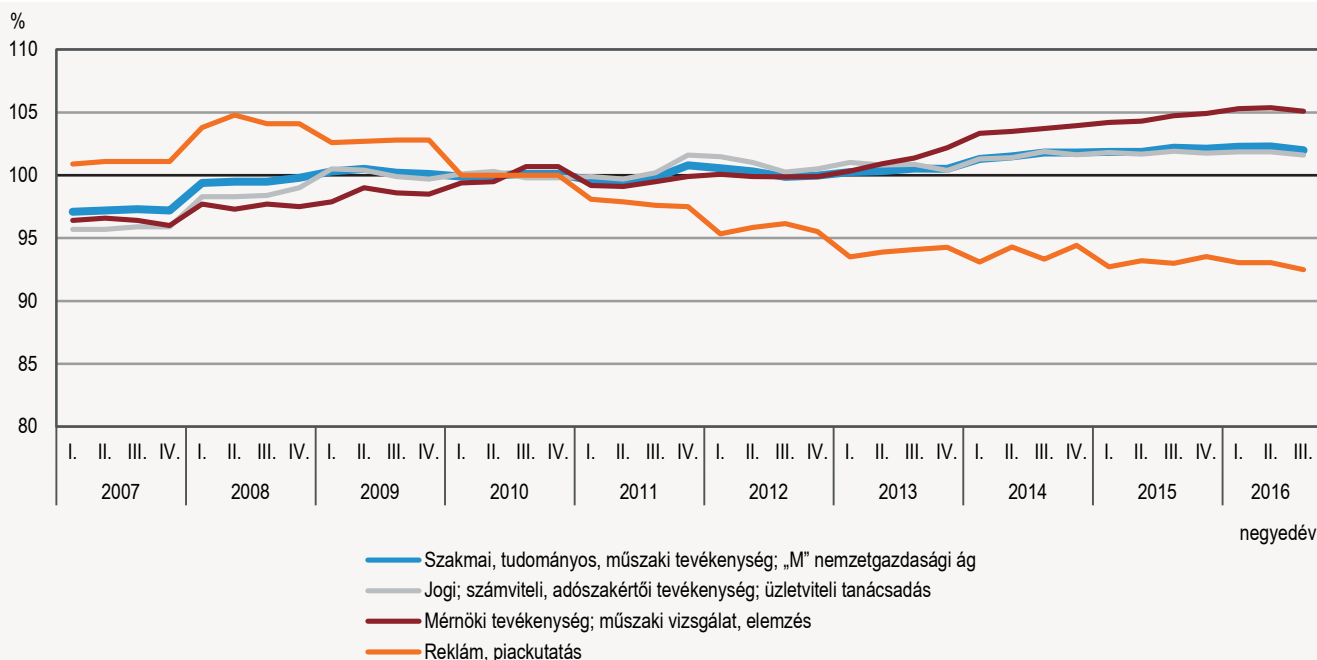
3. ábra

Az információ, kommunikációs szolgáltatások kibocsátásiár-indexei (2010=100%)



4. ábra

A szakmai, tudományos, műszaki tevékenységek kibocsátásiár-indexei (2010=100%)



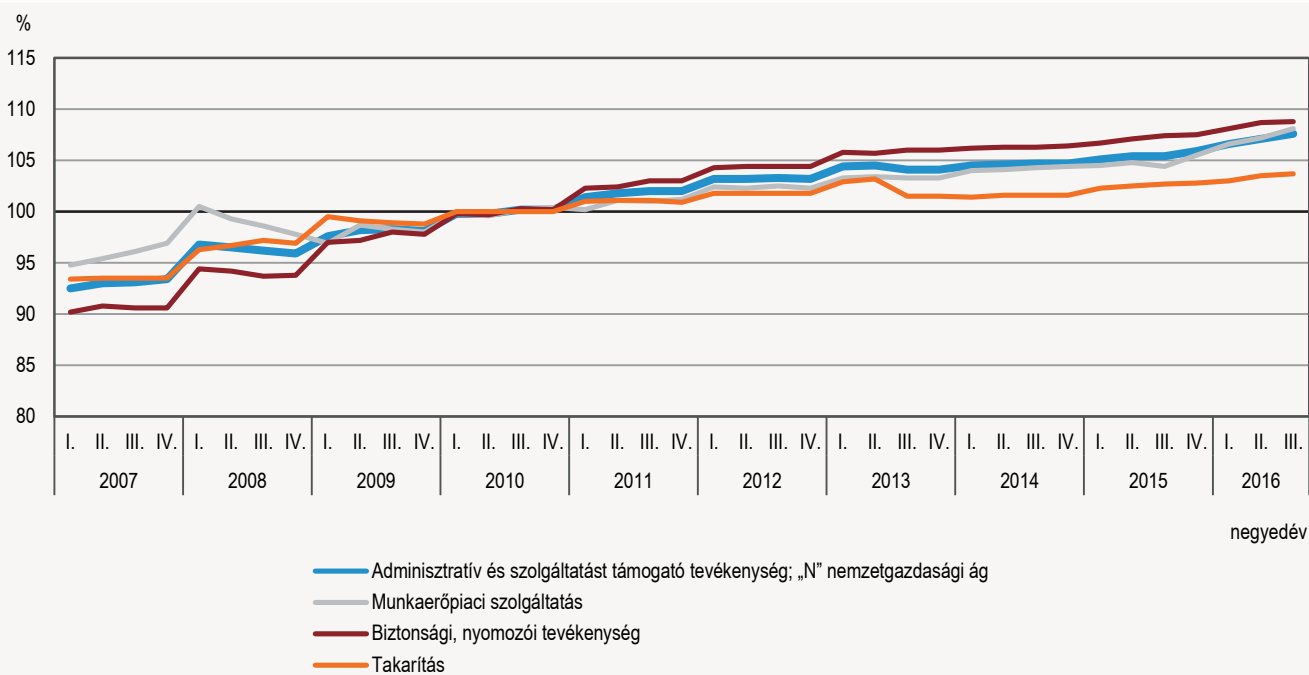
Adminisztratív és szolgáltatást támogató tevékenység nemzetgazdasági ág

2015 azonos időszakához viszonyítva 2016 III. negyedévében a nemzetgazdasági ágban megfigyelt szolgáltatások kibocsátási árai átlagosan 2,1%-kal emelkedtek, ennél nagyobb mértékű drágulást a megfigyelés kezdete óta nem regisztráltunk. Az árak növekedésének hátterében első-

sorban a minimálbér 2016 év eleji, 5,7%-os emelkedése áll. A tevékenységek közül legmarkánsabban a munkaerőpiaci szolgáltatások (ahol a legnagyobb súlyt a munkaerő-kölcsönzés jelenti) díjai nőttek, folytatva a 2015 második felétől tartó dinamikus áremelkedést. A biztonsági, nyomozói tevékenységekért 1,3, a takarítási szolgáltatásokért pedig 1,1%-kal kellett többet fizetni 2015. III. negyedévéhez képest.

5. ábra

Az adminisztratív és szolgáltatást támogató tevékenységek kibocsátásiár-indexei (2010=100%)



Módszertani megjegyzések**A szolgáltatási kibocsátási árak indexei (SPPI)**

A szolgáltatási kibocsátási árak indexeinek (services producer price indices – SPPI) előállítását az Európai Unió Tanácsa rövid távú statisztikákról szóló rendelete (STS-rendelet) írja elő meghatározott szolgáltatási tevékenységekre (lásd Függelék). A nemzeti fizetőeszközben számított SPPI-indexek a szolgáltatási ágazatokban nyújtott szolgáltatások átlagos árváltozását fejezik ki, és mind a belföldi, mind az exportárak alakulását tükrözik. Az árstatisztikai megfigyelés – aminek eredményeként 14 szolgáltatáscsoport SPPI-indexét adjuk közre – négy nemzetgazdasági ágat érint.³ 2013 I. negyedévtől⁴ a teljes ügyfélkörnek nyújtott szolgáltatások (business to all – B-All) kibocsátásiár-indexeit közöljük. Adatvédelmi okokból a légi szállítás adatait külön nem ismertetjük, azonban a szállítás, raktározás nemzetgazdasági ág, illetve a megfigyelt szolgáltatások összesített átlagos árváltozásának számításánál azokat is figyelembe vettük.

Függelék**A megfigyelésbe bevont szolgáltatási tevékenységek a TESZOR'15 besorolása szerint**

49.4	Közúti áruszállítás, költöztetés
50.1–50.2	Tengeri személy- és áruszállítás
51	Légi szállítás
52.1	Raktározás, tárolás
52.24	Rakománykezelés
53.1	Postai tevékenység
53.2	Egyéb postai, futárpostai tevékenység
61	Távközlés
62	Információtechnológiai szolgáltatás
63	Információs szolgáltatás
69–70.2	Jogi, számviteli, adószakértői tevékenység; üzletviteli tanácsadás
71	Mérnöki és építészmérnöki tevékenység; műszaki vizsgálat, elemzés
73	Reklám, piackutatás
78	Munkaerőpiaci szolgáltatás
80	Biztonsági, nyomozói tevékenység
81.2	Takarítás

³ A TEÁOR'08 szerint: „H” Szállítás és raktározás; „J” Információ, kommunikáció; „M” Szakmai, tudományos, műszaki tevékenység; „N” Adminisztratív és szolgáltatást támogató tevékenység nemzetgazdasági ágakat.

⁴ 2012-ben az STS-rendeletnek megfelelően az üzleti partnereknek nyújtott szolgáltatások (business to business – B-B) kibocsátásiár-indexeit közöltük. Ugyanakkor az Európai Unió Statisztikai Hivatalának (Eurostat) adatbázisában a teljes ügyfélkörnek nyújtott szolgáltatások (business to all – B-All) kibocsátásiár-indexei az alapértelmezettek. Módszertani fejlesztés eredményeként 2013 I. negyedévtől a B-All kibocsátásiár-indexeket elemezzük.

További adatok, információk (linkek)

[STADAT \(3.6.27 Megfigyelt szolgáltatási területek negyedéves kibocsátásiár-indexei a teljes ügyfélkörnek nyújtott szolgáltatások esetében \(B-All\)\)](#)

[STADAT \(3.6.28 Megfigyelt szolgáltatási területek negyedéves kibocsátásiár-indexei az üzleti partnereknek nyújtott szolgáltatások esetében \(B-B\)\)](#)

[Az Európai Unió adatbázisa
Service producer prices \(SPPI\) \(sts_os_pp\)
<http://ec.europa.eu/eurostat/data/database>](#)

[Módszertan](#)

Elérhetőségek:

kommunikacio@ksh.hu

[Lépjön velünk kapcsolatba!](#)

Telefon: (+36-1) 345-6789

www.ksh.hu