



Szolgáltatási kibocsátási árak, 2017. I. negyedév

Tartalom

Összefoglalás	1
Kitekintés az Európai Unióba	2
Szállítás, raktározás nemzetgazdasági ág	3
Információ, kommunikáció nemzetgazdasági ág.....	3
Szakmai, tudományos, műszaki tevékenység nemzetgazdasági ág.....	3
Adminisztratív és szolgáltatást támogató tevékenység nemzetgazdasági ág.....	4
Módszertani megjegyzések.....	4
Függelék.....	4

2017 I. negyedévében a szolgáltatási kibocsátási árak együttesen lényegében nem változtak (-0,1%) az előző év azonos időszakához képest. A megfigyelt területek közül mindössze a távközlés díjai csökkentek. A legnagyobb mértékben (4,5%) a postai, futárpostai, valamint a biztonsági, nyomozói tevékenységek esetében emelkedtek a kibocsátási árak.

Összefoglalás

A **2017 I. negyedévében** megfigyelt szolgáltatási területeken a szolgáltatási kibocsátási árak együttesen gyakorlatilag nem változtak (-0,1%) az előző év azonos negyedévéhez képest. Ez a második legnagyobb súlyt képviselő (a nemzetgazdaság teljes árbevételéből 1,3, a hozzáadott értékéből 2,7%-kal részesedő) távközlési díjak 3,8%-os visszaesésével, illetve a rakománykezelés, valamint a reklám, piackutatás árainak stagnálásával (egyenként +0,1%) magyarázható. A távközlési szolgáltatási díjak hosszú távú csökkenését a korábbi beruházások hatásai, továbbá a piaci és technikai változások miatti uniós szabályozás, rövidtávon a mobilinternet- és a roaming-díjak visszaesése okozza.

A 4%-ot elérő, illetve azt meghaladó áremelkedés a postai, futárpostai, a biztonsági, nyomozói tevékenységek, valamint a munkaerőpiaci szolgáltatások terén történt (4,5, 4,5, illetve 4,0%-kal), a takarítási szolgáltatások díjai 3,0%-kal emelkedtek. Az árváltozás hátterében alapvetően a minimálbér jelentős, 2017 elején bekövetkezett 14,9%-os növekedése áll. A többi területen a szolgáltatási díjak emelkedése 0,5–1,2% közé esett. Az árak alakulását számos egyéb tényező mellett jelentősen befolyásolta a szerződések év eleji átárázása is.

Az egyes tevékenységek súlyarányait is figyelembe véve, a szolgáltatási kibocsátási árak 2017 I. negyedévi stagnálásához (-0,1%) a szakmai, tudományos, műszaki tevékenységek 0,2, valamint az adminisztratív és szolgáltatást támogató tevékenységek 0,4 százalékponttal járultak hozzá, míg a szállítás és raktározás 0,4, az információ, kommunikáció 0,3 százalékponttal mérsékelte a változást.

1. tábla

A megfigyelésbe bevont szolgáltatási területek jellemzői

Tevékenység	Szolgáltatási kibocsátási-ár-index, 2017. I. negyedév (2016. I. negyedév=100,0)	Nettó árbevétel	Hozzáadott érték (tényező-költségen)	Alkalmazottak száma (teljes munkaidősre átszámítva)	%
					részesedése a nemzetgazdaság egészéből, 2014 ^{a)}
Közúti áruszállítás, költöztetés	100,6	} 3,3	4,7	4,9	
Raktározás, tárolás	100,7				
Rakománykezelés	100,1				
Postai, futárpostai tevékenység	104,5				
Távközlés	96,2	1,3	2,7	0,9	
Információtechnológiai szolgáltatás	101,2	1,3	2,8	2,2	
Információs szolgáltatás	101,2	0,3	0,5	0,4	
Jogi, számviteli, adószakértői tevékenység; üzletviteli tanácsadás	100,5	1,4	3,3	3,1	
Mérnöki és építészmérnöki tevékenység; műszaki vizsgálat, elemzés	100,8	0,8	1,5	1,4	
Reklám, piackutatás	100,1	0,6	0,5	0,5	
Munkaerőpiaci szolgáltatás	104,0	0,4	1,2	3,3	
Biztonsági, nyomozói tevékenység	104,5	0,4	0,4	0,9	
Takarítás	103,0	0,2	0,3	1,0	
Összesen	99,9	10,0	17,9	18,6	

^{a)} Nem tartalmazza a mezőgazdaság, a pénzügyi szolgáltatások, a közigazgatás és a háztartási tevékenységek adatait.

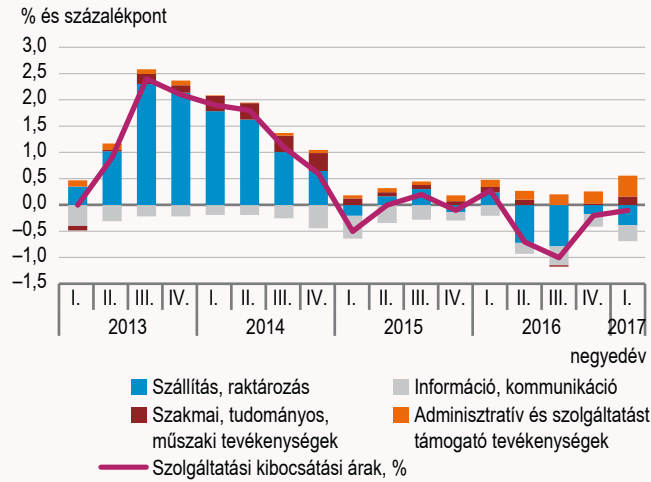
2010-től a megfigyelt szolgáltatási körre számított szolgáltatási kibocsátásiár-indexek értéke – 2010. évi bázison számolva – valamennyi megfigyelési időszakban elmaradt az ipariár-indexekétől. 2013 óta jellemzően csökkent a két mutató közötti különbség, ami 2016 III. negyedévében már minimális (0,1 százalékpont) volt, viszont a következő negyedévtől az ipariár-index emelkedő, a szolgáltatási kibocsátásiár-index csökkenő tendenciát mutat. **2017 I. negyedévében** a szolgáltatási kibocsátásiár-index értéke 4,1, az ipariár-indexé 8,7%-kal haladta meg a 2010. évi átlagot, így a két mutató közötti eltérés 4,6 százalékpont volt.

A nemzetgazdasági ágak hozzájárulása a szolgáltatási kibocsátási árak változásához

(előző év azonos negyedévéhez viszonyítva)

1. ábra

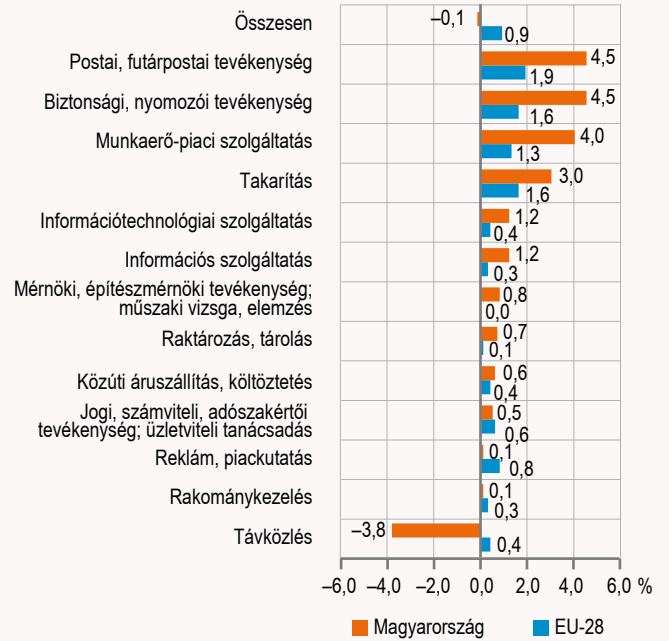
tak. A mérnöki, építészmérnöki tevékenység; műszaki vizsgálat, elemzés hazánkban 0,6%-kal drágább lett, miközben uniós szinten stagnált. Nyolc szolgáltatáscsoportnál a magyarországi áremelkedés mértéke meghaladta az uniós átlagát, a legnagyobb mértékben (2,9 százalékponttal) a biztonsági, nyomozói tevékenység területén. Ugyanakkor közösségi szinten a raktározás, tárolás terén, míg Magyarországon a rakománykezelés, valamint a reklám, piackutatás esetében alig változtak az árak.



A szolgáltatási kibocsátási árak átlagos változása Magyarországon és az Európai Unióban

(előző év azonos negyedévéhez viszonyítva)

3. ábra



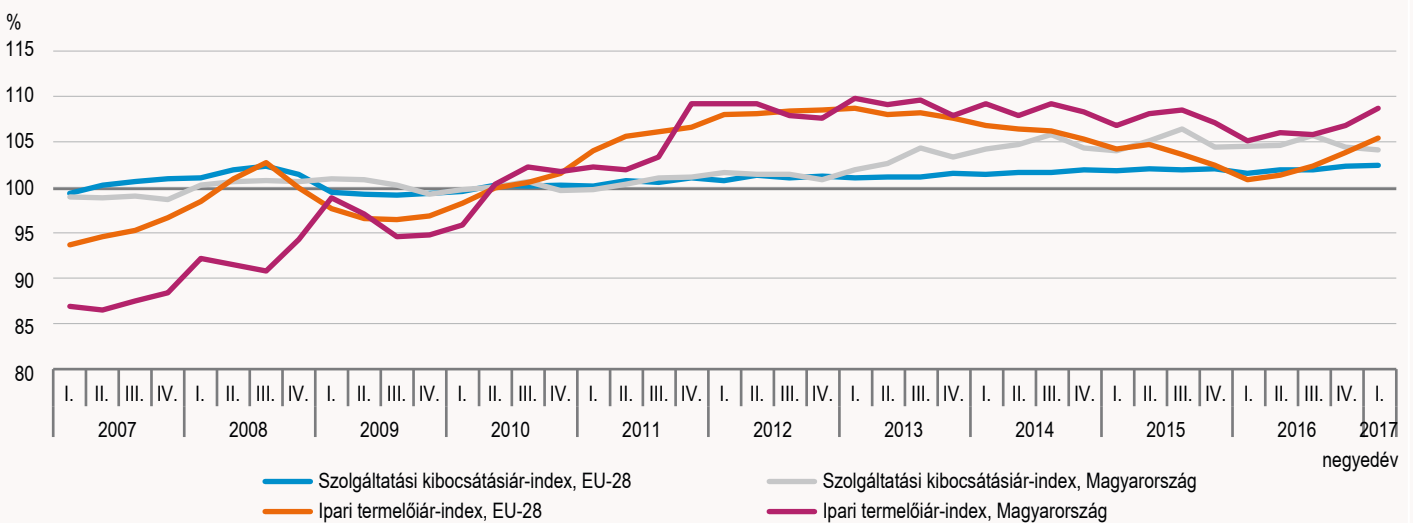
Kitekintés az Európai Unióba¹

2017 I. negyedévében az Európai Unióban a szolgáltatási árak együttesen 0,9%-kal emelkedtek, míg Magyarországon alapvetően nem változtak (0,1%-kal csökkentek) 2016 azonos időszakához képest. Az uniós szintű átlagárak valamennyi szolgáltatási területen emelkedtek, legalább 1%-os mértékben a postai, futárpostai tevékenység (1,9%), a biztonsági, nyomozói tevékenység és a takarítás (egyaránt 1,6%), valamint a munkaerőpiaci szolgáltatás (1,3%) esetében.

A távközlés és a mérnöki, építészmérnöki tevékenység; műszaki vizsgálat, elemzés kivételével a megfigyelt szolgáltatások hazai és uniós árváltozása azonos irányú volt. Míg hazánkban a távközlési díjak 3,8%-kal csökkentek, az Európai Unióban 0,4%-os áremelkedést regisztrál-

2. ábra

A szolgáltatási kibocsátásiár-index és az ipari termelőiár-index alakulása Magyarországon és az Európai Unióban (2010=100%)



¹ Az Eurostat a tagországok árindexei mellett az egyes szolgáltatáscsoportok uniós szintű átlagát is közli abban az esetben, ha az árbevétel szempontjából az adott szolgáltatási terület lefedettségé eléri a 60%-ot. Számításainkat az Eurostat adatbázisában 2017. július 6-án rendelkezésre álló adatok alapján végeztük.

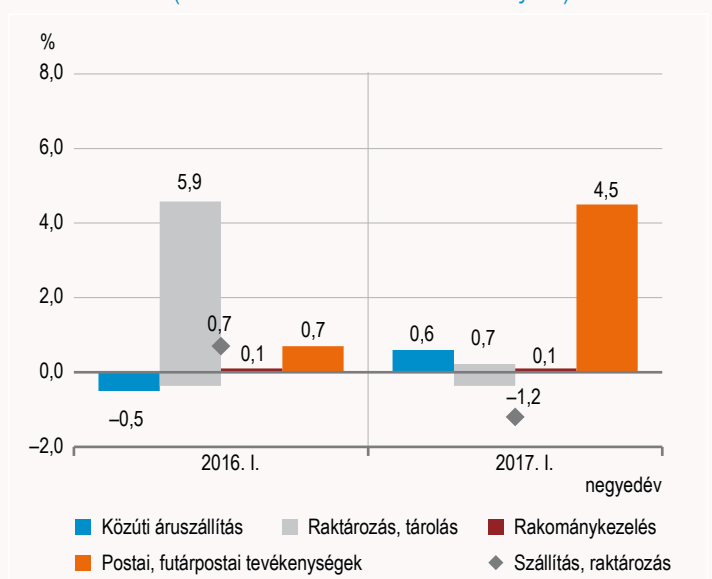
Szállítás, raktározás nemzetgazdasági ág

2017. I. negyedévében az előző év azonos negyedévéhez viszonyítva a szállítás, raktározás területén megfigyelt szolgáltatások kibocsátási árai együttesen 1,2%-kal csökkentek. E szolgáltatások árbevétele 33%-kal² részesedett az összes megfigyelésbe bevont szolgáltatás árbevételéből.

Jelentősebb árnövekedés a postai, futárpostai tevékenységek területén történt (4,5%). Ilyen mértékű drágulásra legutóbb 2013. III. negyedévében került sor. Kétévnyi csökkenést követően újra emelkedtek a közúti áruszállítás árai, 0,6%-kal haladták meg az egy évvel korábbit. A raktározás, tárolás díjai szintén növekedtek (0,7%-kal), viszont a rakománykezelési gyakorlatilag stagnáltak (0,1%). Ugyanakkor a légi szállítás területén marokán csökkentek a díjak.

4. ábra

A szállítási, raktározási szolgáltatások kibocsátási árának változása* (előző év azonos időszakához viszonyítva)



*Adatvédelmi okból a légi szállítás adatait külön nem ábrázoljuk.

Információ, kommunikáció nemzetgazdasági ág

2017. I. negyedévében az információ, kommunikáció területén megfigyelt szolgáltatások kibocsátási árai együttesen 1,0%-kal mérséklődtek az előző év azonos negyedévéhez viszonyítva. E szolgáltatások árbevétele 29%-kal részesedett az összes megfigyelésbe bevont szolgáltatás árbevételéből.

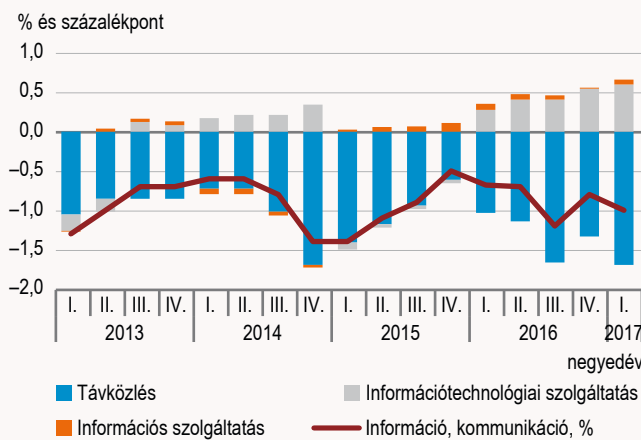
A távközlési díjak 1,6 százalékponttal gyorsabban, 3,8%-kal csökkentek a 2016. I. negyedévihez képest. A díjak folyamatos csökkenését alapvetően az elmúlt években megvalósított beruházások, valamint az Európai Unió tagországait érintő jogszabályi változások okozzák. Ugyanakkor az informatikai tevékenységek – a korábbi negyedévekhez képest számottevően – drágultak: az információtechnológiai és az információs szolgáltatásokért egyaránt 1,2%-kal kellett többet fizetni. A legfontosabb árfolyásoló tényező többek között a forint euróval szembeni 0,9%-os erősödése az egy évvel korábbihoz képest, illetve a szerződések év eleji indexálása.

Az információ, kommunikáció árának 2017. I. negyedévi 1,0%-os csökkenéséhez leginkább a távközlés járult hozzá (1,7 százalékponttal), míg az információtechnológiai szolgáltatások 0,6, az információs szolgáltatások 0,1 százalékponttal mérsékeltek a díjak átlagos csökkenését.

² A szállítási, raktározási szolgáltatások nemzetgazdasági ág árindexe és az árbevétel arányának számításánál a légi szállítást is figyelembe vettük, azonban adatvédelmi okból az adatokat külön nem ismertettük.

5. ábra

Hozzájárulás az Információ, kommunikációs szolgáltatások kibocsátásiár-indexének változásához (előző év azonos időszakához viszonyítva)



Szakmai, tudományos, műszaki tevékenység nemzetgazdasági ág

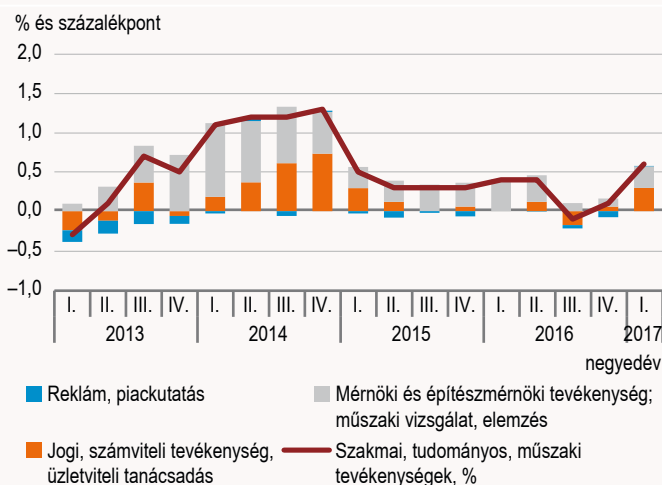
2017. I. negyedévében a szakmai, tudományos, műszaki tevékenységek körében megfigyelt szolgáltatási kibocsátási árak összességében 0,6%-kal nőttek 2016. I. negyedévéhez viszonyítva. E szolgáltatások árbevétele 29%-kal részesedett az összes, megfigyelésbe bevont szolgáltatás árbevételéből.

A szolgáltatások 2017. I. negyedévében mindegyik megfigyelt területen kissé drágultak. A jogi, számviteli, üzletviteli tanácsadási szolgáltatások árai 0,5%-kal emelkedtek, míg egy évvel korábban stagnáltak. A mérnöki és építészmérnöki tevékenység; műszaki vizsgálat, elemzés díjainak több éve tartó emelkedése folytatódott, 0,8%-kal emelkedtek, ami 0,3 százalékponttal maradt el az előző év azonos időszakához képest. A reklám, piackutatási tevékenységek árai gyakorlatilag nem változtak (0,1%), míg egy évvel korábban 0,4%-kal növekedtek.

A súlyarányokat is figyelembe véve, az árak együttes 0,6%-os emelkedéséhez a jogi, számviteli, üzletviteli tanácsadási, valamint a mérnöki és építészmérnöki tevékenységek egyaránt 0,3–0,3 százalékponttal járultak hozzá, viszont a reklám, piackutatási tevékenységek nem voltak hatással a terület árváltozására.

6. ábra

Hozzájárulás a szakmai, tudományos, műszaki tevékenységek kibocsátásiár-indexének változásához (előző év azonos időszakához viszonyítva)



Adminisztratív és szolgáltatást támogató tevékenység nemzetgazdasági ág

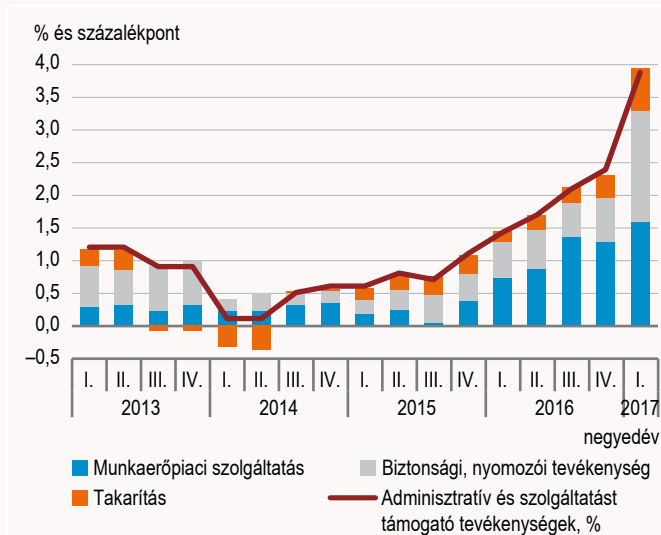
2016 azonos időszakához viszonyítva 2017 I. negyedévében az adminisztratív és szolgáltatást támogató tevékenységek kibocsátási árai átlagosan 3,9%-kal emelkedtek, 2,5 százalékponttal meghaladva az egy évvel korábbi értéket. E szolgáltatások árbevétele 9%-kal részesedett az összes megfigyelésbe bevont szolgáltatás árbevételéből.

A munkaerőpiaci szolgáltatásokért 4,0, a biztonsági, nyomozói tevékenységekért 4,5%-kal kellett többet fizetni. Ilyen mértékű drágulásra legutóbb a biztonsági, nyomozói tevékenységeknél 2009 IV. negyedévében, a munkaerőpiaci szolgáltatások esetében 2008 II. negyedévében került sor. A takarítási szolgáltatások díjai 3,0%-kal emelkedtek, hasonló csak 2009 I. negyedévében volt. A szolgáltatások drágulása alapvetően a minimálbér 2017 elején bekövetkezett 14,9%-os emelkedésével, illetve a szerződések év eleji átárazásával magyarázható.

A súlyarányokat is figyelembe véve, a nemzetgazdasági ág árainak 2017 I. negyedévi együttes 3,9%-os emelkedéséhez a munkaerőpiaci szolgáltatások 1,6, a biztonsági, nyomozói tevékenységek 1,7, illetve a takarítás 0,6 százalékponttal járultak hozzá.

7. ábra

Hozzájárulás az adminisztratív és szolgáltatást támogató tevékenységek kibocsátásiár-indexének változásához (előző év azonos időszakához viszonyítva)



Módszertani megjegyzések

A szolgáltatási kibocsátási árak indexei (SPPI)

A szolgáltatási kibocsátási árak indexeinek (services producer price indices – SPPI) előállítását az Európai Unió Tanácsa rövid távú statisztikákról szóló rendelete (STS-rendelet) írja elő meghatározott szolgáltatási tevékenységekre (lásd Függelék). A nemzeti fizetőeszközben számított SPPI-indexek a szolgáltatási ágazatokban nyújtott szolgáltatások átlagos árváltozását fejezik ki, és mind a belföldi, mind az exportárak alakulását tükrözik. Az árstatisztikai megfigyelés – aminek eredményeként 14 szolgáltatáscsoport SPPI-indexét adjuk közre – négy nemzetgazdasági ágat érint.³ 2013 I. negyedévéől⁴ a teljes ügyfélkörnek nyújtott szolgáltatások (business to all – B–All) kibocsátásiár-indexeit közöljük. Adatvédelmi okokból a légi szállítás adatait külön nem ismertetjük, azonban a szállítás, raktározás nemzetgazdasági ág, illetve a megfigyelt szolgáltatások összesített átlagos árváltozásának számításánál azokat is figyelembe vettük.

Függelék

A megfigyelésbe bevont szolgáltatási tevékenységek a TESZOR'15 besorolása szerint

49.4	Közúti áruszállítás, költöztetés
50.1–50.2	Tengeri személy- és áruszállítás
51	Légi szállítás
52.1	Raktározás, tárolás
52.24	Rakománykezelés
53.1	Postai tevékenység
53.2	Egyéb postai, futárpostai tevékenység
61	Távközlés
62	Információtechnológiai szolgáltatás
63	Információs szolgáltatás
69–70.2	Jogi, számviteli, adószakértői tevékenység; üzletviteli tanácsadás
71	Mérnöki és építészmérnöki tevékenység; műszaki vizsgálat, elemzés
73	Reklám, piacutató
78	Munkaerőpiaci szolgáltatás
80	Biztonsági, nyomozói tevékenység
81.2	Takarítás

³ A TEÁOR'08 szerint: „H” Szállítás és raktározás; „J” Információ, kommunikáció; „M” Szakmai, tudományos, műszaki tevékenység; „N” Adminisztratív és szolgáltatást támogató tevékenység nemzetgazdasági ágakat.

⁴ 2012-ben az STS-rendeletnek megfelelően az üzleti partnereknek nyújtott szolgáltatások (business to business – B–B) kibocsátásiár-indexeit közöltük. Ugyanakkor az Európai Unió Statisztikai Hivatalának (Eurostat) adatbázisában a teljes ügyfélkörnek nyújtott szolgáltatások (business to all – B–All) kibocsátásiár-indexei az alapértelmezettek. Módszertani fejlesztés eredményeként 2013 I. negyedévéől a B–All kibocsátásiár-indexeket elemezzük.

További adatok, információk (linkek):

[STADAT \(3.6.27 Megfigyelt szolgáltatási területek negyedéves kibocsátásiár-indexei a teljes ügyfélkörnek nyújtott szolgáltatások esetében \(B-All\)\)](#)

[STADAT \(3.6.28 Megfigyelt szolgáltatási területek negyedéves kibocsátásiár-indexei az üzleti partnereknek nyújtott szolgáltatások esetében \(B-B\)\)](#)

[Az Európai Unió adatbázisa
Service producer prices \(SPPI\) \(sts_os_pp\)
<http://ec.europa.eu/eurostat/data/database>](#)

[Módszertan](#)

Elérhetőségek:

kommunikacio@ksh.hu
[Lépjön velünk kapcsolatba!](#)
Telefon: (+36-1) 345-6789
www.ksh.hu